



Trabajo Desde Casa - Webtop

Para agentes pertenecientes al Ministerio de Economía e Infraestructura, bajo el dominio de MHNQN.

1. Ingrese a <https://webtop.economianqn.gob.ar/>



VMware Horizon

Puede conectarse al escritorio o a las aplicaciones a través de VMware Horizon Client o a través del navegador.

VMware Horizon Client ofrece funciones mejoradas y un mejor rendimiento.

Instalar VMware Horizon Client

VMware Horizon HTML Access

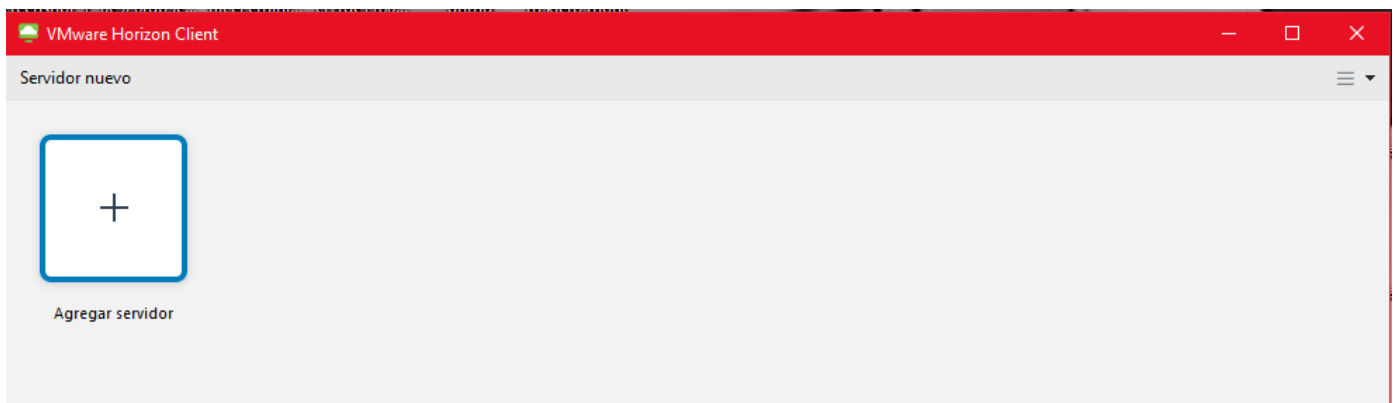
Marque para omitir esta pantalla y usar siempre HTML Access.

2. Haga click en "Instalar VMware Horizon Client" y descargue el cliente. Si tiene windows la descarga comienza automáticamente, si no es así seleccione su sistema operativo y descárguelo.

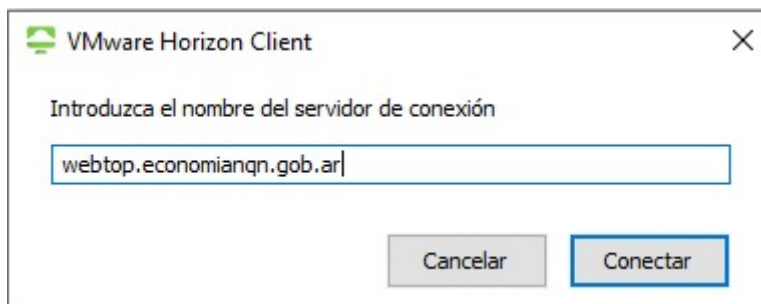


3. Instale el cliente descargado y si fuera necesario reinicie el equipo.

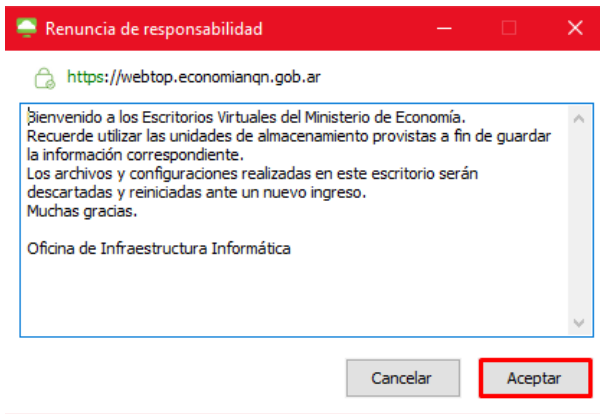
4. Agregue el servidor:



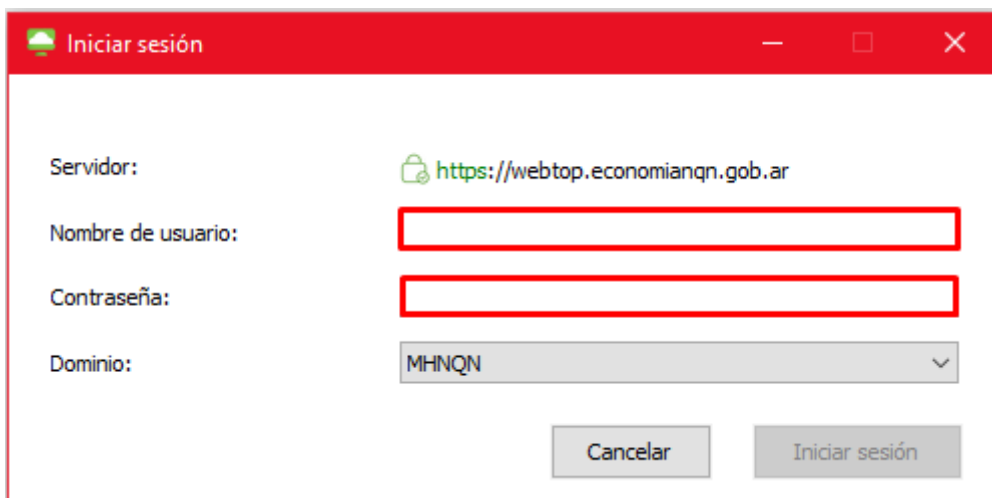
5. Ingrese el nombre del servidor y haga click en "Conectar".




6. Haga click en el botón "Aceptar" en el siguiente mensaje:



7. Ingrese con su usuario de dominio (el que usa para ingresar a su máquina en el trabajo).



8. Haga click en su escritorio.



9. No olvide cerrar la sesión correctamente al finalizar su trabajo:

