

**CONTADURIA GENERAL
DE LA PROVINCIA**



Cuenta General de Inversion

EJERCICIO 2010

neu



MINISTERIO
DE HACIENDA,
OBRAS Y SERVICIOS
PÚBLICOS

**ANEXO TOMO I
CATEGORIAS PROGRAMATICAS**



GOBIERNO DE LA PROVINCIA DEL NEUQUÉN



EJECUCION PRESUPUESTARIA 2010
POR CATEGORIA DE PROGRAMAS
Y OBJETO DEL GASTO

ANEXO TOMO I



AT1	CP1	AT2	CP2	AT3	CP3	INCI	PPAL	PPAR	SPAR	FUFI	UBGE	DESCRIPCION PARTIDA	CREDITO DEFINITIVO	EJECUTADO	SALDO SIN EJECUTAR
* CONDUCCION SUPERIOR															
ACE	1		0		0	1	10	0	0	1111	0	PLANTA PERMANENTE	2,520,507.54	2,520,507.54	0.00
						1	21	0	0	1111	0	PLANTA TEMPORARIA	367,139.96	367,139.96	0.00
						1	24	0	0	1111	0	PRACTICAS RENTADAS	241,583.00	241,583.00	0.00
						1	27	0	0	1111	0	CONTRATOS DE LOCACION DE SERVICIO, CON PRESTACION A TIT	18,000.00	18,000.00	0.00
						1	31	0	0	1111	0	PERSONAL EN CARGO POLITICO CON CATEGORIA ESCALAFONARIA	5,332,176.08	5,332,176.08	0.00
						1	32	0	0	1111	0	PERSONAL CON CARGO POLITICO	4,356,315.77	4,356,315.77	0.00
						2	1	0	0	1111	0	PRODUCTOS ALIMENTICIOS, AGROPECUARIOS Y FORESTALES	21,466.06	21,297.46	168.60
						2	2	0	0	1111	0	TEXTILES Y VESTUARIO	2,098.98	2,098.98	0.00
						2	3	0	0	1111	0	PRODUCTOS DE PAPEL, CARTON E IMPRESOS	11,514.98	11,514.98	0.00
						2	4	0	0	1111	0	PRODUCTOS DE CUERO Y DE CAUCHO	3,780.00	3,780.00	0.00
						2	5	0	0	1111	0	PRODUCTOS QUIMICOS, COMBUSTIBLES Y LUBRICANTES	94,665.32	94,665.32	0.00
						2	9	0	0	1111	0	OTROS BIENES DE CONSUMO	35,890.25	35,890.25	0.00
						3	1	0	0	1111	0	SERVICIOS BASICOS	83,892.42	83,892.42	0.00
						3	2	0	0	1111	0	ALQUILERES Y DERECHOS	299,719.23	236,922.46	62,796.77
						3	3	0	0	1111	0	MANTENIMIENTO, REPARACION Y LIMPIEZA	161,859.40	151,615.69	10,243.71
						3	4	0	0	1111	0	SERVICIOS TECNICOS Y PROFESIONALES	201,340.00	178,350.00	22,990.00
						3	5	0	0	1111	0	SERVICIOS COMERCIALES Y FINANCIEROS	93,652.26	37,652.26	56,000.00
						3	6	0	0	1111	0	PUBLICIDAD Y PROPAGANDA	16,471.61	16,471.61	0.00
						3	7	0	0	1111	0	PASAJES Y VIATICOS	248,113.87	248,113.87	0.00
						3	9	0	0	1111	0	OTROS SERVICIOS	57,630.16	57,625.46	4.70
						4	3	0	0	1111	0	MAQUINARIA Y EQUIPO	8,662.00	8,662.00	0.00
						5	2	2	105	1111	0	DONACIONES A ESTABLECIMIENTOS EDUCATIVOS PROVINCIALES	1,642.50	1,642.50	0.00
													* 14,178,121.39	14,025,917.61	152,203.78
* GESTION ADMINISTRATIVA Y FINANCIERA															
ACE	2		0		0	2	1	0	0	1111	0	PRODUCTOS ALIMENTICIOS, AGROPECUARIOS Y FORESTALES	42,372.20	42,372.20	0.00
						2	2	0	0	1111	0	TEXTILES Y VESTUARIO	3,183.41	3,183.41	0.00
						2	3	0	0	1111	0	PRODUCTOS DE PAPEL, CARTON E IMPRESOS	28,612.60	28,612.60	0.00
						2	4	0	0	1111	0	PRODUCTOS DE CUERO Y DE CAUCHO	9,520.00	9,520.00	0.00
						2	5	0	0	1111	0	PRODUCTOS QUIMICOS, COMBUSTIBLES Y LUBRICANTES	142,132.56	142,132.56	0.00
						2	6	0	0	1111	0	PRODUCTOS DE MINERALES NO METALICOS	3,610.00	3,610.00	0.00
						2	7	0	0	1111	0	PRODUCTOS METALICOS	562.00	497.00	65.00
						2	9	0	0	1111	0	OTROS BIENES DE CONSUMO	74,452.25	64,294.41	10,157.84
						3	1	0	0	1111	0	SERVICIOS BASICOS	87,617.57	87,617.57	0.00
						3	2	0	0	1111	0	ALQUILERES Y DERECHOS	376,717.90	368,916.00	7,801.90
						3	3	0	0	1111	0	MANTENIMIENTO, REPARACION Y LIMPIEZA	155,641.31	146,239.14	9,402.17

Silvana G. Lanina

Cra. SILVANA G. LANINA
DIRECTORA PROVINCIAL DE ADM.
Y CONTROL DE GESTION
Coordinación Administrativa
Sec. Est. de Rec. Nat. y Serv. Pùb.

Guillermo Anibal Loco

Ing. GUILLERMO ANIBAL LOCO
SECRETARIO DE ESTADO DE
RECURSOS NATURALES Y
SERVICIOS PÚBLICOS



AT1	CP1	AT2	CP2	AT3	CP3	INCI	PPAL	PPAR	SPAR	FUFI	UBGE	DESCRIPCION PARTIDA	CREDITO DEFINITIVO	EJECUTADO	SALDO SIN EJECUTAR	
						3	4	0	0	1111	0	SERVICIOS TECNICOS Y PROFESIONALES	20,155.00	20,155.00	0.00	
						3	5	0	0	1111	0	SERVICIOS COMERCIALES Y FINANCIEROS	96,259.85	96,259.85	0.00	
						3	7	0	0	1111	0	PASAJES Y VIATICOS	67,077.95	67,077.95	0.00	
						3	8	0	0	1111	0	IMPUESTOS, DERECHOS, TASAS Y JUICIOS	4,021.80	4,021.80	0.00	
						3	9	0	0	1111	0	OTROS SERVICIOS	16,625.40	16,230.40	395.00	
						4	3	0	0	1111	0	MAQUINARIA Y EQUIPO	76,201.55	58,641.55	17,560.00	
													*	1,204,763.35	1,159,381.44	45,381.91

* GESTION DE RECURSOS HIDRICOS

ACO	11	0	0	1	10	0	0	1111	0	PLANTA PERMANENTE	433,031.66	433,031.66	0.00
				1	27	0	0	3613	0	CONTRATOS DE LOCACION DE SERVICIO, CON PRESTACION A TIT	323,280.39	0.00	323,280.39
				1	31	0	0	1111	0	PERSONAL EN CARGO POLITICO CON CATEGORIA ESCALAFONARIA	4,796.04	4,796.04	0.00
				1	32	0	0	1111	0	PERSONAL CON CARGO POLITICO	45,720.80	45,720.80	0.00
				2	1	0	0	1111	0	PRODUCTOS ALIMENTICIOS, AGROPECUARIOS Y FORESTALES	15,173.41	15,173.41	0.00
				2	1	0	0	3613	0	PRODUCTOS ALIMENTICIOS, AGROPECUARIOS Y FORESTALES	30,000.00	6,434.20	23,565.80
				2	2	0	0	1111	0	TEXTILES Y VESTUARIO	948.67	948.67	0.00
				2	2	0	0	3613	0	TEXTILES Y VESTUARIO	68,000.00	4,909.86	63,090.14
				2	3	0	0	1111	0	PRODUCTOS DE PAPEL, CARTON E IMPRESOS	3,176.85	3,176.85	0.00
				2	3	0	0	3613	0	PRODUCTOS DE PAPEL, CARTON E IMPRESOS	25,000.00	5,193.66	19,806.34
				2	4	0	0	3613	0	PRODUCTOS DE CUERO Y DE CAUCHO	30,000.00	7,272.50	22,727.50
				2	5	0	0	1111	0	PRODUCTOS QUIMICOS, COMBUSTIBLES Y LUBRICANTES	37,241.00	37,241.00	0.00
				2	5	0	0	3613	0	PRODUCTOS QUIMICOS, COMBUSTIBLES Y LUBRICANTES	80,703.69	80,703.69	0.00
				2	6	0	0	3613	0	PRODUCTOS DE MINERALES NO METALICOS	11,200.00	11,190.00	10.00
				2	7	0	0	3613	0	PRODUCTOS METALICOS	17,299.00	16,561.28	737.72
				2	8	0	0	3613	0	PRODUCTOS DE LA MINERIA, PETROLEO Y SUS DERIVADOS	5,000.00	0.00	5,000.00
				2	9	0	0	1111	0	OTROS BIENES DE CONSUMO	8,494.73	8,494.73	0.00
				2	9	0	0	3613	0	OTROS BIENES DE CONSUMO	49,449.21	46,005.60	3,443.61
				3	1	0	0	1111	0	SERVICIOS BASICOS	85,648.75	85,648.75	0.00
				3	1	0	0	3613	0	SERVICIOS BASICOS	50,000.00	0.00	50,000.00
				3	2	0	0	1111	0	ALQUILERES Y DERECHOS	1,698.00	1,698.00	0.00
				3	2	0	0	3613	0	ALQUILERES Y DERECHOS	100,000.00	17,990.00	82,010.00
				3	3	0	0	1111	0	MANTENIMIENTO, REPARACION Y LIMPIEZA	120,797.93	112,645.76	8,152.17
				3	3	0	0	3613	0	MANTENIMIENTO, REPARACION Y LIMPIEZA	1,869,149.74	1,620,192.07	248,957.67
				3	4	0	0	3613	0	SERVICIOS TECNICOS Y PROFESIONALES	300,000.00	22,108.00	277,892.00
				3	5	0	0	3613	0	SERVICIOS COMERCIALES Y FINANCIEROS	50,000.00	12,910.61	37,089.39
				3	6	0	0	1111	0	PUBLICIDAD Y PROPAGANDA	2,600.00	2,600.00	0.00
				3	6	0	0	3613	0	PUBLICIDAD Y PROPAGANDA	12,000.00	0.00	12,000.00
				3	7	0	0	1111	0	PASAJES Y VIATICOS	58,260.00	58,260.00	0.00
				3	7	0	0	3613	0	PASAJES Y VIATICOS	60,557.01	60,557.01	0.00

Silvana G. Lanina
Cra. SILVANA G. LANINA
DIRECTORA PROVINCIAL DE ADM.
Y CONTROL DE GESTION
Coordinación Administrativa
Sec. Est. de Rec. Nat. y Serv. P.úb.

Guillermo Anibal Coco
Ing. GUILLERMO ANIBAL COCO
SECRETARIO DE ESTADO DE
RECURSOS NATURALES Y
SERVICIOS PUBLICOS



AT1	CP1	AT2	CP2	AT3	CP3	INCI	PPAL	PPAR	SPAR	FUFI	UBGE	DESCRIPCION PARTIDA	CREDITO DEFINITIVO	EJECUTADO	SALDO SIN EJECUTAR
						3	8	0	0	3613	0	IMPUESTOS, DERECHOS, TASAS Y JUICIOS	5,000.00	3,903.10	1,096.90
						3	9	0	0	1111	0	OTROS SERVICIOS	122.00	122.00	0.00
						3	9	0	0	3613	0	OTROS SERVICIOS	10,000.00	3,430.00	6,570.00
						4	3	0	0	1111	0	MAQUINARIA Y EQUIPO	561.90	561.90	0.00
						4	3	0	0	3613	0	MAQUINARIA Y EQUIPO	80,000.00	38,902.33	41,097.67
						4	4	0	0	3613	0	EQUIPO DE SEGURIDAD	3,500.00	0.00	3,500.00
						4	5	0	0	3613	0	LIBROS, REVISTAS Y OTROS ELEMENTOS COLECCIONABLES	1,000.00	0.00	1,000.00
						4	8	0	0	3613	0	ACTIVOS INTANGIBLES	5,000.00	0.00	5,000.00
													* 4,004,410.78	2,768,383.48	1,236,027.30

* DIRECCION Y SUPERVISION DEL MEDIO AMBIENTE

ACO	12		0		0	1	10	0	0	1111	0	PLANTA PERMANENTE	1,053,308.83	1,053,308.83	0.00
						1	31	0	0	1111	0	PERSONAL EN CARGO POLITICO CON CATEGORIA ESCALAFONARIA	848,808.46	848,808.46	0.00
						1	32	0	0	1111	0	PERSONAL CON CARGO POLITICO	1,660,556.20	1,660,556.20	0.00
						2	1	0	0	1111	0	PRODUCTOS ALIMENTICIOS, AGROPECUARIOS Y FORESTALES	18,254.65	18,014.05	240.60
						2	1	0	0	3440	0	PRODUCTOS ALIMENTICIOS, AGROPECUARIOS Y FORESTALES	283,108.38	173,160.00	109,948.38
						2	2	0	0	1111	0	TEXTILES Y VESTUARIO	12,312.39	4,757.29	7,555.10
						2	2	0	0	3440	0	TEXTILES Y VESTUARIO	205,902.05	2,500.85	203,401.20
						2	3	0	0	1111	0	PRODUCTOS DE PAPEL, CARTON E IMPRESOS	11,065.05	11,065.05	0.00
						2	3	0	0	3440	0	PRODUCTOS DE PAPEL, CARTON E IMPRESOS	61,150.05	22,112.40	39,037.65
						2	4	0	0	1111	0	PRODUCTOS DE CUERO Y DE CAUCHO	8,000.00	8,000.00	0.00
						2	4	0	0	3440	0	PRODUCTOS DE CUERO Y DE CAUCHO	15,000.00	8,088.00	6,912.00
						2	5	0	0	1111	0	PRODUCTOS QUIMICOS, COMBUSTIBLES Y LUBRICANTES	46,697.00	46,697.00	0.00
						2	5	0	0	3440	0	PRODUCTOS QUIMICOS, COMBUSTIBLES Y LUBRICANTES	321,416.75	133,644.00	187,772.75
						2	9	0	0	1111	0	OTROS BIENES DE CONSUMO	50,383.83	50,383.83	0.00
						2	9	0	0	3440	0	OTROS BIENES DE CONSUMO	230,725.03	12,280.87	218,444.16
						3	1	0	0	1111	0	SERVICIOS BASICOS	94,098.00	94,098.00	0.00
						3	1	0	0	3440	0	SERVICIOS BASICOS	7,000.00	0.00	7,000.00
						3	2	0	0	1111	0	ALQUILERES Y DERECHOS	286,057.90	283,391.23	2,666.67
						3	2	0	0	3440	0	ALQUILERES Y DERECHOS	250,000.00	12,000.00	238,000.00
						3	3	0	0	1111	0	MANTENIMIENTO, REPARACION Y LIMPIEZA	118,843.25	111,036.23	7,807.02
						3	3	0	0	3440	0	MANTENIMIENTO, REPARACION Y LIMPIEZA	270,033.40	136,571.20	133,462.20
						3	4	0	0	3440	0	SERVICIOS TECNICOS Y PROFESIONALES	220,933.40	8,330.85	212,602.55
						3	5	0	0	1111	0	SERVICIOS COMERCIALES Y FINANCIEROS	41,102.08	40,354.52	747.56
						3	5	0	0	3440	0	SERVICIOS COMERCIALES Y FINANCIEROS	188,050.00	18,662.98	169,387.02
						3	6	0	0	3440	0	PUBLICIDAD Y PROPAGANDA	1,000.00	0.00	1,000.00
						3	7	0	0	1111	0	PASAJES Y VIATICOS	122,874.70	122,874.70	0.00
						3	7	0	0	3440	0	PASAJES Y VIATICOS	295,416.75	40,673.02	254,743.73
						3	8	0	0	1111	0	IMPUESTOS, DERECHOS, TASAS Y JUICIOS	2,310.00	2,310.00	0.00

Silvana G. Lanina
Cra. SILVANA G. LANINA
DIRECTORA PROVINCIAL DE ADM.
Y CONTROL DE GESTION
Coordinación Administrativa
Sec. Est. de Rec. Nat. y Serv. Pùb.

Guillermo Anibal Coco
Ing. GUILLERMO ANIBAL COCO
SECRETARIO DE ESTADO DE
RECURSOS NATURALES Y
SERVICIOS PUBLICOS



AT1	CP1	AT2	CP2	AT3	CP3	INCI	PPAL	PPAR	SPAR	FUFI	UBGE	DESCRIPCION PARTIDA	CREDITO DEFINITIVO	EJECUTADO	SALDO SIN EJECUTAR
						3	8	0	0	3440	0	IMPUESTOS, DERECHOS, TASAS Y JUICIOS	1,400.00	0.00	1,400.00
						3	9	0	0	1111	0	OTROS SERVICIOS	5,506.53	1,906.53	3,600.00
						3	9	0	0	3440	0	OTROS SERVICIOS	325,314.42	4,160.00	321,154.42
						4	3	0	0	1111	0	MAQUINARIA Y EQUIPO	3,750.00	3,750.00	0.00
						4	3	0	0	3440	0	MAQUINARIA Y EQUIPO	2,950,256.01	18,923.00	2,931,333.01
													* 10,010,635.11	4,952,419.09	5,058,216.02

* DESARROLLO HIDROCARBURIFERO Y ENERGETICO

ACO	13		0		0	2	1	0	0	1111	0	PRODUCTOS ALIMENTICIOS, AGROPECUARIOS Y FORESTALES	16,712.49	16,710.72	1.77
						2	2	0	0	1111	0	TEXTILES Y VESTUARIO	78.40	78.40	0.00
						2	3	0	0	1111	0	PRODUCTOS DE PAPEL, CARTON E IMPRESOS	10,789.20	10,789.20	0.00
						2	4	0	0	1111	0	PRODUCTOS DE CUERO Y DE CAUCHO	14,052.00	14,052.00	0.00
						2	5	0	0	1111	0	PRODUCTOS QUIMICOS, COMBUSTIBLES Y LUBRICANTES	95,135.00	95,135.00	0.00
						2	7	0	0	1111	0	PRODUCTOS METALICOS	2,790.00	2,790.00	0.00
						2	9	0	0	1111	0	OTROS BIENES DE CONSUMO	74,790.27	74,095.27	695.00
						3	1	0	0	1111	0	SERVICIOS BASICOS	37,006.00	37,006.00	0.00
						3	2	0	0	1111	0	ALQUILERES Y DERECHOS	202,226.67	199,560.00	2,666.67
						3	3	0	0	1111	0	MANTENIMIENTO, REPARACION Y LIMPIEZA	146,673.22	137,026.90	9,646.32
						3	5	0	0	1111	0	SERVICIOS COMERCIALES Y FINANCIEROS	13,071.19	13,071.19	0.00
						3	7	0	0	1111	0	PASAJES Y VIATICOS	141,410.41	141,410.41	0.00
						3	9	0	0	1111	0	OTROS SERVICIOS	9,916.15	3,560.15	6,356.00
						4	3	0	0	1111	0	MAQUINARIA Y EQUIPO	1,020.82	785.00	235.82
													* 765,671.82	746,070.24	19,601.58

* DIRECCION Y COORDINACION DE MINERIA

ACO	14		0		0	2	1	0	0	1111	0	PRODUCTOS ALIMENTICIOS, AGROPECUARIOS Y FORESTALES	8,377.07	8,377.07	0.00
						2	2	0	0	1111	0	TEXTILES Y VESTUARIO	39,592.40	39,592.40	0.00
						2	3	0	0	1111	0	PRODUCTOS DE PAPEL, CARTON E IMPRESOS	1,984.00	1,984.00	0.00
						2	4	0	0	1111	0	PRODUCTOS DE CUERO Y DE CAUCHO	1,640.00	1,640.00	0.00
						2	5	0	0	1111	0	PRODUCTOS QUIMICOS, COMBUSTIBLES Y LUBRICANTES	74,573.59	74,573.59	0.00
						2	9	0	0	1111	0	OTROS BIENES DE CONSUMO	41,654.70	41,654.70	0.00
						3	1	0	0	1111	0	SERVICIOS BASICOS	50,939.42	50,939.42	0.00
						3	2	0	0	1111	0	ALQUILERES Y DERECHOS	24,858.00	22,788.00	2,070.00
						3	3	0	0	1111	0	MANTENIMIENTO, REPARACION Y LIMPIEZA	74,847.87	74,847.87	0.00
						3	5	0	0	1111	0	SERVICIOS COMERCIALES Y FINANCIEROS	24,505.71	24,505.71	0.00
						3	7	0	0	1111	0	PASAJES Y VIATICOS	36,024.50	36,024.50	0.00

Silvana G. Lanina
Cra. SILVANA G. LANINA
DIRECTORA PROVINCIAL DE ADM.
Y CONTROL DE GESTION
Coordinación Administrativa
Sec. Est. de Rec. Nat. y Serv. P.b.

Guillermo Anibal Coco
Ing. GUILLERMO ANIBAL COCO
SECRETARIO DE ESTADO DE
RECURSOS NATURALES Y
SERVICIOS PUBLICOS



AT1	CP1	AT2	CP2	AT3	CP3	INCI	PPAL	PPAR	SPAR	FUPI	UBGE	DESCRIPCION PARTIDA	CREDITO DEFINITIVO	EJECUTADO	SALDO SIN EJECUTAR	
						3	9	0	0	1111	0	OTROS SERVICIOS	1,358.16	1,358.16	0.00	
						4	3	0	0	1111	0	MAQUINARIA Y EQUIPO	2,900.00	2,900.00	0.00	
													*	383,255.42	381,185.42	2,070.00
* DIRECCION Y SUPERVISION DE TIERRAS FISCALES																
ACO	15		0		0	1	10	0	0	1111	0	PLANTA PERMANENTE	1,821,873.68	1,821,873.68	0.00	
						1	21	0	0	1111	0	PLANTA TEMPORARIA	193,046.31	193,046.31	0.00	
						1	23	0	0	1111	0	PERSONAL TRANSITORIO MENSUALIZADO PARA EJECUCION DE PRO	37,072.29	37,072.29	0.00	
						1	27	0	0	1111	0	CONTRATOS DE LOCACION DE SERVICIO, CON PRESTACION A TIT	40,800.00	40,800.00	0.00	
						1	31	0	0	1111	0	PERSONAL EN CARGO POLITICO CON CATEGORIA ESCALAFONARIA	813,470.91	813,470.91	0.00	
						1	32	0	0	1111	0	PERSONAL CON CARGO POLITICO	1,915,670.44	1,915,670.44	0.00	
						2	1	0	0	1111	0	PRODUCTOS ALIMENTICIOS, AGROPECUARIOS Y FORESTALES	13,681.05	13,681.05	0.00	
						2	3	0	0	1111	0	PRODUCTOS DE PAPEL, CARTON E IMPRESOS	36,855.25	36,855.25	0.00	
						2	4	0	0	1111	0	PRODUCTOS DE CUERO Y DE CAUCHO	13,460.00	13,460.00	0.00	
						2	5	0	0	1111	0	PRODUCTOS QUIMICOS, COMBUSTIBLES Y LUBRICANTES	85,760.10	85,760.10	0.00	
						2	9	0	0	1111	0	OTROS BIENES DE CONSUMO	49,257.38	49,089.38	168.00	
						3	1	0	0	1111	0	SERVICIOS BASICOS	15,070.49	15,070.49	0.00	
						3	2	0	0	1111	0	ALQUILERES Y DERECHOS	78,451.92	78,451.92	0.00	
						3	3	0	0	1111	0	MANTENIMIENTO, REPARACION Y LIMPIEZA	139,651.22	137,904.82	1,746.40	
						3	4	0	0	1111	0	SERVICIOS TECNICOS Y PROFESIONALES	8,200.00	8,200.00	0.00	
						3	5	0	0	1111	0	SERVICIOS COMERCIALES Y FINANCIEROS	33,777.19	33,777.19	0.00	
						3	7	0	0	1111	0	PASAJES Y VIATICOS	51,223.00	51,223.00	0.00	
						3	9	0	0	1111	0	OTROS SERVICIOS	46,436.16	41,875.60	4,560.56	
						4	3	0	0	1111	0	MAQUINARIA Y EQUIPO	29,752.07	20,580.07	9,172.00	
						5	1	4	706	1111	0	APOYO A INICIATIVAS PRODUCTIVAS	90,000.00	89,990.80	9.20	
													*	5,513,509.46	5,497,853.30	15,656.16
* FORTALECIMIENTO DE LA DIRECCION DE INFORMACION Y ESTUDIOS																
ACO	16		0		0	2	1	0	0	1111	0	PRODUCTOS ALIMENTICIOS, AGROPECUARIOS Y FORESTALES	887.72	887.72	0.00	
						2	3	0	0	1111	0	PRODUCTOS DE PAPEL, CARTON E IMPRESOS	4,525.80	4,525.80	0.00	
						2	9	0	0	1111	0	OTROS BIENES DE CONSUMO	9,337.34	9,337.34	0.00	
						3	1	0	0	1111	0	SERVICIOS BASICOS	10,379.26	10,379.26	0.00	
						3	5	0	0	1111	0	SERVICIOS COMERCIALES Y FINANCIEROS	18,489.00	18,489.00	0.00	
						3	9	0	0	1111	0	OTROS SERVICIOS	5,000.00	5,000.00	0.00	
													*	48,619.12	48,619.12	0.00

Silvana G. Lann
Cra. SILVANA G. LANN
DIRECTORA PROVINCIAL DE CONTABILIDAD
Y CONTROL DE GASTOS
Coordinación Administrativa
Sec. Est. de Rec. Nat. y Serv. P. B.

Guillermo Anibal Coco
Ing. GUILLERMO ANIBAL COCO
SECRETARIO DE ESTADO DE
RECURSOS NATURALES Y
SERVICIOS PUBLICOS



AT1	CP1	AT2	CP2	AT3	CP3	INCI	PPAL	PPAR	SPAR	FUFI	UBGE	DESCRIPCION PARTIDA	CREDITO DEFINITIVO	EJECUTADO	SALDO SIN EJECUTAR	
* FORTALECIMIENTO DE LA DIRECCION DE EXPLORACION Y EXPLOTACION																
ACO	17		0		0	2	3	0	0	1111	0	PRODUCTOS DE PAPEL, CARTON E IMPRESOS	678.80	678.80	0.00	
						2	5	0	0	1111	0	PRODUCTOS QUIMICOS, COMBUSTIBLES Y LUBRICANTES	280.00	280.00	0.00	
						2	9	0	0	1111	0	OTROS BIENES DE CONSUMO	6,769.15	6,769.15	0.00	
						3	1	0	0	1111	0	SERVICIOS BASICOS	15,015.88	15,015.88	0.00	
						3	3	0	0	1111	0	MANTENIMIENTO, REPARACION Y LIMPIEZA	11,475.38	11,475.38	0.00	
						3	5	0	0	1111	0	SERVICIOS COMERCIALES Y FINANCIEROS	300.00	300.00	0.00	
													* 34,519.21		34,519.21	0.00
* CONDUCCION SUPERIOR - SUBSECRETARIA DE SERVICIOS PUBLICOS																
ACO	18		0		0	2	1	0	0	1111	0	PRODUCTOS ALIMENTICIOS, AGROPECUARIOS Y FORESTALES	7,171.73	7,171.73	0.00	
						2	3	0	0	1111	0	PRODUCTOS DE PAPEL, CARTON E IMPRESOS	5,894.48	5,894.48	0.00	
						2	5	0	0	1111	0	PRODUCTOS QUIMICOS, COMBUSTIBLES Y LUBRICANTES	32,886.00	32,886.00	0.00	
						2	9	0	0	1111	0	OTROS BIENES DE CONSUMO	18,279.45	18,278.65	0.80	
						3	1	0	0	1111	0	SERVICIOS BASICOS	5,188.67	5,188.67	0.00	
						3	2	0	0	1111	0	ALQUILERES Y DERECHOS	69,512.15	69,512.15	0.00	
						3	3	0	0	1111	0	MANTENIMIENTO, REPARACION Y LIMPIEZA	107,273.36	83,399.22	23,874.14	
						3	4	0	0	1111	0	SERVICIOS TECNICOS Y PROFESIONALES	1,603.20	1,603.20	0.00	
						3	5	0	0	1111	0	SERVICIOS COMERCIALES Y FINANCIEROS	4,977.72	4,977.72	0.00	
						3	7	0	0	1111	0	PASAJES Y VIATICOS	92,622.24	92,622.24	0.00	
						3	8	0	0	1111	0	IMPUESTOS, DERECHOS, TASAS Y JUICIOS	484.41	484.41	0.00	
						3	9	0	0	1111	0	OTROS SERVICIOS	12,828.91	11,749.63	1,079.28	
						4	3	0	0	1111	0	MAQUINARIA Y EQUIPO	45,483.55	28,734.05	16,749.50	
													* 404,205.87		362,502.15	41,703.72
* DESARROLLO DEL AREA ECONOMICA DE HIDROCARBUROS																
ACO	19		0		0	2	1	0	0	1111	0	PRODUCTOS ALIMENTICIOS, AGROPECUARIOS Y FORESTALES	1,500.00	1,500.00	0.00	
						2	3	0	0	1111	0	PRODUCTOS DE PAPEL, CARTON E IMPRESOS	1,400.00	1,400.00	0.00	
						2	9	0	0	1111	0	OTROS BIENES DE CONSUMO	656.00	656.00	0.00	
						3	1	0	0	1111	0	SERVICIOS BASICOS	5,073.78	5,073.78	0.00	
													* 8,629.78		8,629.78	0.00

Silvana G. Lanni
Cra. SILVANA G. LANNI
DIRECTORA PROVINCIAL DE ADM.
Y CONTROL DE GESTION
Coordinación Administrativa
Sec. Est. de Rec. Nat. y Serv. P.b.

Guillermo Anibal Loco
Ing. GUILLERMO ANIBAL LOCO
SECRETARIO DE ESTADO DE
RECURSOS NATURALES Y
SERVICIOS PUBLICOS



AT1	CP1	AT2	CP2	AT3	CP3	INCI	PPAL	PPAR	SPAR	FUFI	UBGE	DESCRIPCION PARTIDA	CREDITO DEFINITIVO	EJECUTADO	SALDO SIN EJECUTAR	
* CONSERVACION DE AREAS NATURALES PROTEGIDAS																
PRG	34		0		0	1	10	0	0	1111	0	PLANTA PERMANENTE	26,129.58	26,129.58	0.00	
						1	23	0	0	1111	0	PERSONAL TRANSITORIO MENSUALIZADO PARA EJECUCION DE PRO	80,235.04	80,235.04	0.00	
													*	106,364.62	106,364.62	0.00
* SISTEMA DE SEGURIDAD Y CONTRALOR DE LOS RECURSOS NATURALES																
PRG	36		0		0	1	10	0	0	1111	0	PLANTA PERMANENTE	198,689.03	198,689.03	0.00	
													*	198,689.03	198,689.03	0.00
* MANTENIMIENTO SISTEMAS DE RIEGO Y DRENAJE																
PRG	37	SUB	1		0	1	10	0	0	1111	0	PLANTA PERMANENTE	3,988,119.18	3,988,119.18	0.00	
						1	23	0	0	1111	0	PERSONAL TRANSITORIO MENSUALIZADO PARA EJECUCION DE PRO	815,694.03	815,694.03	0.00	
						1	32	0	0	1111	0	PERSONAL CON CARGO POLITICO	473,789.73	473,789.73	0.00	
						2	1	0	0	1111	0	PRODUCTOS ALIMENTICIOS, AGROPECUARIOS Y FORESTALES	3,656.00	3,656.00	0.00	
						2	2	0	0	1111	0	TEXTILES Y VESTUARIO	24,407.46	24,407.46	0.00	
						2	2	0	0	3613	0	TEXTILES Y VESTUARIO	60,000.00	0.00	60,000.00	
						2	4	0	0	1111	0	PRODUCTOS DE CUERO Y DE CAUCHO	5,640.00	5,640.00	0.00	
						2	4	0	0	3613	0	PRODUCTOS DE CUERO Y DE CAUCHO	5,000.00	170.00	4,830.00	
						2	5	0	0	1111	0	PRODUCTOS QUIMICOS, COMBUSTIBLES Y LUBRICANTES	23,507.00	23,507.00	0.00	
						2	5	0	0	3613	0	PRODUCTOS QUIMICOS, COMBUSTIBLES Y LUBRICANTES	148,452.31	1,070.01	147,382.30	
						2	6	0	0	3613	0	PRODUCTOS DE MINERALES NO METALICOS	1,000.00	0.00	1,000.00	
						2	7	0	0	3613	0	PRODUCTOS METALICOS	20,000.00	5,668.00	14,332.00	
						2	9	0	0	1111	0	OTROS BIENES DE CONSUMO	15,584.21	15,584.21	0.00	
						3	1	0	0	1111	0	SERVICIOS BASICOS	517,015.38	517,015.38	0.00	
						3	1	0	0	3613	0	SERVICIOS BASICOS	550,000.00	0.00	550,000.00	
						3	2	0	0	1111	0	ALQUILERES Y DERECHOS	4,000.00	0.00	4,000.00	
						3	3	0	0	1111	0	MANTENIMIENTO, REPARACION Y LIMPIEZA	15,638.94	15,638.94	0.00	
						3	3	0	0	3613	0	MANTENIMIENTO, REPARACION Y LIMPIEZA	450,000.00	90,894.03	359,105.97	
						3	4	0	0	3613	0	SERVICIOS TECNICOS Y PROFESIONALES	30,000.00	0.00	30,000.00	
						3	5	0	0	1111	0	SERVICIOS COMERCIALES Y FINANCIEROS	11,840.61	11,840.61	0.00	
						3	5	0	0	3613	0	SERVICIOS COMERCIALES Y FINANCIEROS	4,305.73	0.00	4,305.73	
						3	6	0	0	1111	0	PUBLICIDAD Y PROPAGANDA	4,388.52	1,994.80	2,393.72	
						3	7	0	0	3613	0	PASAJES Y VIATICOS	15,000.00	9,480.00	5,520.00	
						3	8	0	0	1111	0	IMPUESTOS, DERECHOS, TASAS Y JUICIOS	3,533.40	3,533.40	0.00	

Silvana G. Lanina
Cra. SILVANA G. LANINA
DIRECTORA PROVINCIAL DE ADM.
Y CONTROL DE GESTION
Coordinación Administrativa
Sec. Est. de Rec. Nat. y Serv. P.b.

Guillermo Anibal Coco
ING. GUILLERMO ANIBAL COCO
SECRETARIO DE ESTADO DE
RECURSOS NATURALES Y
SERVICIOS PUBLICOS




AT1	CP1	AT2	CP2	AT3	CP3	INCI	PPAL	PPAR	SPAR	FUFI	UBGE	DESCRIPCION PARTIDA	CREDITO DEFINITIVO	EJECUTADO	SALDO SIN EJECUTAR	
						4	3	0	0	3613	0	MAQUINARIA Y EQUIPO	100,000.00	0.00	100,000.00	
						5	7	3	165	1111	0	ASISTENCIA A MUNICIPIOS Y OTROS ENTES COMUNALES	384,030.60	384,030.60	0.00	
													*	7,674,603.10	6,391,733.38	1,282,869.72
* ELABORACION PROYECTOS DE HIDRAULICA																
PRG	37	SUB	2		0	1	10	0	0	1111	0	PLANTA PERMANENTE	1,440,403.00	1,440,403.00	0.00	
						1	31	0	0	1111	0	PERSONAL EN CARGO POLITICO CON CATEGORIA ESCALAFONARIA	59,029.40	59,029.40	0.00	
						2	2	0	0	3613	0	TEXTILES Y VESTUARIO	50,000.00	0.00	50,000.00	
						2	5	0	0	3613	0	PRODUCTOS QUIMICOS, COMBUSTIBLES Y LUBRICANTES	30,000.00	0.00	30,000.00	
						3	1	0	0	1111	0	SERVICIOS BASICOS	3,187.06	3,187.06	0.00	
						3	4	0	0	3613	0	SERVICIOS TECNICOS Y PROFESIONALES	120,000.00	0.00	120,000.00	
						3	7	0	0	3613	0	PASAJES Y VIATICOS	10,000.00	0.00	10,000.00	
													*	1,712,619.46	1,502,619.46	210,000.00
* MANTENIMIENTO DE DEFENSAS DE MARGENES																
PRG	38		0		0	2	2	0	0	1111	0	TEXTILES Y VESTUARIO	1,170.52	1,170.52	0.00	
						3	4	0	0	3613	0	SERVICIOS TECNICOS Y PROFESIONALES	50,000.00	0.00	50,000.00	
						3	7	0	0	3613	0	PASAJES Y VIATICOS	30,000.00	0.00	30,000.00	
													*	81,170.52	1,170.52	80,000.00
* EVALUACION Y FISCALIZACION HIDRICA																
PRG	39		0		0	1	10	0	0	1111	0	PLANTA PERMANENTE	478,866.99	478,866.99	0.00	
						2	1	0	0	3613	0	PRODUCTOS ALIMENTICIOS, AGROPECUARIOS Y FORESTALES	10,000.00	1,942.99	8,057.01	
						2	2	0	0	3613	0	TEXTILES Y VESTUARIO	40,000.00	4,678.00	35,322.00	
						2	3	0	0	3613	0	PRODUCTOS DE PAPEL, CARTON E IMPRESOS	20,000.00	4,177.00	15,823.00	
						2	5	0	0	3613	0	PRODUCTOS QUIMICOS, COMBUSTIBLES Y LUBRICANTES	342,500.00	104,353.25	238,146.75	
						2	9	0	0	3613	0	OTROS BIENES DE CONSUMO	30,000.00	21,158.02	8,841.98	
						3	1	0	0	3613	0	SERVICIOS BASICOS	50,000.00	0.00	50,000.00	
						3	2	0	0	3613	0	ALQUILERES Y DERECHOS	1,500.00	45.00	1,455.00	
						3	3	0	0	3613	0	MANTENIMIENTO, REPARACION Y LIMPIEZA	450,000.00	198,603.27	251,396.73	
						3	4	0	0	3613	0	SERVICIOS TECNICOS Y PROFESIONALES	160,000.00	54,026.84	105,973.16	
						3	5	0	0	3613	0	SERVICIOS COMERCIALES Y FINANCIEROS	2,194.27	2,194.27	0.00	
						3	7	0	0	3613	0	PASAJES Y VIATICOS	49,442.99	33,856.10	15,586.89	


Silvana G. Lanina
Cra. SILVANA G. LANINA
DIRECTORA PROVINCIAL DE AUM.
Y CONTROL DE GESTION
Coordinación Administrativa
Sec. Est. de Rec. Nat. y Serv. P.b.

Guillermo Anibal Coco
Ing. GUILLERMO ANIBAL COCO
SECRETARIO DE ESTADO DE
RECURSOS NATURALES Y
SERVICIOS PUBLICOS



AT1	CP1	AT2	CP2	AT3	CP3	INCI	PPAL	PPAR	SPAR	FUFI	UBGE	DESCRIPCION PARTIDA	CREDITO DEFINITIVO	EJECUTADO	SALDO SIN EJECUTAR	
						3	8	0	0	3613	0	IMPUESTOS, DERECHOS, TASAS Y JUICIOS	1,000.00	0.00	1,000.00	
						3	9	0	0	3613	0	OTROS SERVICIOS	40,000.00	61.00	39,939.00	
						4	3	0	0	3613	0	MAQUINARIA Y EQUIPO	100,000.00	6,501.00	93,499.00	
						4	5	0	0	3613	0	LIBROS, REVISTAS Y OTROS ELEMENTOS COLECCIONABLES	15,000.00	0.00	15,000.00	
													*	1,790,504.25	910,463.73	880,040.52
* MEJORAMIENTO DE LOS PROCESOS DE MANEJO DE RESIDUOS																
PRG	41		0		0	2	1	0	0	1111	0	PRODUCTOS ALIMENTICIOS, AGROPECUARIOS Y FORESTALES	540.00	540.00	0.00	
													*	540.00	540.00	0.00
* FISCALIZACION Y MONITOREO AMBIENTAL																
PRG	42	SUB	1		0	1	10	0	0	1111	0	PLANTA PERMANENTE	106,213.41	106,213.41	0.00	
						1	32	0	0	1111	0	PERSONAL CON CARGO POLITICO	113,276.31	113,276.31	0.00	
						2	1	0	0	1111	0	PRODUCTOS ALIMENTICIOS, AGROPECUARIOS Y FORESTALES	7,460.39	7,460.39	0.00	
						2	1	0	0	3440	0	PRODUCTOS ALIMENTICIOS, AGROPECUARIOS Y FORESTALES	161,500.00	1,392.50	160,107.50	
						2	3	0	0	3440	0	PRODUCTOS DE PAPEL, CARTON E IMPRESOS	2,797.60	0.00	2,797.60	
						2	5	0	0	3440	0	PRODUCTOS QUIMICOS, COMBUSTIBLES Y LUBRICANTES	253,216.75	472.00	252,744.75	
						2	9	0	0	1111	0	OTROS BIENES DE CONSUMO	934.00	934.00	0.00	
						2	9	0	0	3440	0	OTROS BIENES DE CONSUMO	191,000.00	5,174.00	185,826.00	
						3	1	0	0	1111	0	SERVICIOS BASICOS	1,505.05	1,505.05	0.00	
						3	1	0	0	3440	0	SERVICIOS BASICOS	6,500.00	0.00	6,500.00	
						3	3	0	0	1111	0	MANTENIMIENTO, REPARACION Y LIMPIEZA	120.00	120.00	0.00	
						3	3	0	0	3440	0	MANTENIMIENTO, REPARACION Y LIMPIEZA	157,500.00	1,250.00	156,250.00	
						3	4	0	0	3440	0	SERVICIOS TECNICOS Y PROFESIONALES	314,752.00	36,600.00	278,152.00	
						3	5	0	0	3440	0	SERVICIOS COMERCIALES Y FINANCIEROS	156,500.00	0.00	156,500.00	
						3	7	0	0	3440	0	PASAJES Y VIATICOS	156,500.00	55,460.00	101,040.00	
						3	9	0	0	3440	0	OTROS SERVICIOS	136,500.00	0.00	136,500.00	
						4	3	0	0	1111	0	MAQUINARIA Y EQUIPO	220.00	220.00	0.00	
						4	3	0	0	3440	0	MAQUINARIA Y EQUIPO	330,000.00	0.00	330,000.00	
													*	2,096,495.51	330,077.66	1,766,417.85
* PARTICIPACION CIUDADANA Y EDUCACION AMBIENTAL																
PRG	42	SUB	2		0	1	10	0	0	1111	0	PLANTA PERMANENTE	708,265.96	708,265.96	0.00	


Cra. SILVANA G. LANN
DIRECTORA PROVINCIAL DE ADAL
Y CONTROL DE GESTION
Coordinación Administrativa
Sec. Est. de Rec. Nat. y Serv. P.úb.


Ing. GUILLERMO ANIBAL COCO
SECRETARIO DE ESTADO DE
RECURSOS NATURALES Y
SERVICIOS PUBLICOS



AT1	CP1	AT2	CP2	AT3	CP3	INCI	PPAL	PPAR	SPAR	FUPI	UBGE	DESCRIPCION PARTIDA	CREDITO DEFINITIVO	EJECUTADO	SALDO SIN EJECUTAR
						1	31	0	0	1111	0	PERSONAL EN CARGO POLITICO CON CATEGORIA ESCALAFONARIA	84,982.07	84,982.07	0.00
						1	32	0	0	1111	0	PERSONAL CON CARGO POLITICO	1,033,808.75	1,033,808.75	0.00
						2	1	0	0	3440	0	PRODUCTOS ALIMENTICIOS, AGROPECUARIOS Y FORESTALES	151,725.00	18,648.00	133,077.00
						2	2	0	0	3440	0	TEXTILES Y VESTUARIO	153,000.00	0.00	153,000.00
						2	3	0	0	3440	0	PRODUCTOS DE PAPEL, CARTON E IMPRESOS	2,250.00	0.00	2,250.00
						2	5	0	0	3440	0	PRODUCTOS QUIMICOS, COMBUSTIBLES Y LUBRICANTES	157,500.00	0.00	157,500.00
						2	9	0	0	3440	0	OTROS BIENES DE CONSUMO	180,750.00	0.00	180,750.00
						3	1	0	0	1111	0	SERVICIOS BASICOS	4,606.57	4,606.57	0.00
						3	1	0	0	3440	0	SERVICIOS BASICOS	6,500.00	0.00	6,500.00
						3	2	0	0	3440	0	ALQUILERES Y DERECHOS	300,000.00	0.00	300,000.00
						3	3	0	0	3440	0	MANTENIMIENTO, REPARACION Y LIMPIEZA	200,000.00	0.00	200,000.00
						3	4	0	0	3440	0	SERVICIOS TECNICOS Y PROFESIONALES	150,000.00	0.00	150,000.00
						3	5	0	0	3440	0	SERVICIOS COMERCIALES Y FINANCIEROS	156,500.00	0.00	156,500.00
						3	7	0	0	3440	0	PASAJES Y VIATICOS	136,500.00	0.00	136,500.00
						3	9	0	0	3440	0	OTROS SERVICIOS	156,500.00	0.00	156,500.00
						4	3	0	0	3440	0	MAQUINARIA Y EQUIPO	310,000.00	0.00	310,000.00
													* 3,892,888.35	1,850,311.35	2,042,577.00

* DESARROLLO DEL SECTOR MINERO

PRG	49		0		0	1	10	0	0	1111	0	PLANTA PERMANENTE	1,611,246.09	1,611,111.55	134.54
						1	23	0	0	1111	0	PERSONAL TRANSITORIO MENSUALIZADO PARA EJECUCION DE PRO	214,704.97	214,704.97	0.00
						1	31	0	0	1111	0	PERSONAL EN CARGO POLITICO CON CATEGORIA ESCALAFONARIA	865,603.17	865,603.17	0.00
						1	32	0	0	1111	0	PERSONAL CON CARGO POLITICO	981,418.01	981,418.01	0.00
						2	3	0	0	1111	0	PRODUCTOS DE PAPEL, CARTON E IMPRESOS	1,792.00	1,792.00	0.00
						3	1	0	0	1111	0	SERVICIOS BASICOS	5,252.60	5,252.60	0.00
						3	3	0	0	1111	0	MANTENIMIENTO, REPARACION Y LIMPIEZA	5,600.00	5,040.00	560.00
						3	4	0	0	5462	0	SERVICIOS TECNICOS Y PROFESIONALES	5,000.00	0.00	5,000.00
						3	5	0	0	1111	0	SERVICIOS COMERCIALES Y FINANCIEROS	3,535.00	3,535.00	0.00
						3	5	0	0	5462	0	SERVICIOS COMERCIALES Y FINANCIEROS	6,500.00	0.00	6,500.00
						3	9	0	0	1111	0	OTROS SERVICIOS	135,676.00	135,676.00	0.00
						4	3	0	0	5462	0	MAQUINARIA Y EQUIPO	191,818.00	0.00	191,818.00
													* 4,028,145.84	3,824,133.30	204,012.54

* PREVENCION VULCANOLOGICA Y SISMICA - FAJA ANDINA-NEUQUEN

PRG	52	SUB	11		0	2	3	0	0	1111	0	PRODUCTOS DE PAPEL, CARTON E IMPRESOS	742.00	742.00	0.00
						3	1	0	0	1111	0	SERVICIOS BASICOS	4,564.00	4,564.00	0.00

Silvana G. Lanni
Cra. SILVANA G. LANNI
DIRECTORA PROVINCIAL DE CONTABILIDAD
Y CONTROL DE GASTOS
Coordinación Administrativa
Sec. Est. de Rec. Nat. y Serv. P.

Guillermo Anibal Coco
Ing. GUILLERMO ANIBAL COCO
SECRETARIO DE ESTADO DE RECURSOS NATURALES Y SERVICIOS PUBLICOS



AT1	CP1 AT2	CP2 AT3	CP3	INCI	PPAL	PPAR	SPAR	FUPI	UBGE	DESCRIPCION PARTIDA	CREDITO DEFINITIVO	EJECUTADO	SALDO SIN EJECUTAR	
											*	5,306.00	5,306.00	0.00
* PLAN NACIONAL DE HUELLAS MINERAS														
PRG	53	0	0	3	1	0	0	5419	0	SERVICIOS BASICOS	39,710.00	0.00	39,710.00	
				3	2	0	0	5419	0	ALQUILERES Y DERECHOS	79,440.00	0.00	79,440.00	
				3	3	0	0	5419	0	MANTENIMIENTO, REPARACION Y LIMPIEZA	39,710.00	0.00	39,710.00	
				3	4	0	0	5419	0	SERVICIOS TECNICOS Y PROFESIONALES	381,623.18	0.00	381,623.18	
				3	5	0	0	5419	0	SERVICIOS COMERCIALES Y FINANCIEROS	39,710.00	0.00	39,710.00	
				3	6	0	0	5419	0	PUBLICIDAD Y PROPAGANDA	39,710.00	0.00	39,710.00	
				3	7	0	0	5419	0	PASAJES Y VIATICOS	39,710.00	0.00	39,710.00	
				3	9	0	0	5419	0	OTROS SERVICIOS	39,710.00	0.00	39,710.00	
											*	699,323.18	0.00	699,323.18
* PLAN NACIONAL DE IDENTIFICACION CUANTIFICACION Y TIPIFICACION DE MINERALES Y ROCAS ORNAMENTALES														
PRG	54	0	0	3	1	0	0	5418	0	SERVICIOS BASICOS	4,600.00	0.00	4,600.00	
				3	2	0	0	5418	0	ALQUILERES Y DERECHOS	9,200.00	0.00	9,200.00	
				3	3	0	0	5418	0	MANTENIMIENTO, REPARACION Y LIMPIEZA	4,600.00	0.00	4,600.00	
				3	4	0	0	5418	0	SERVICIOS TECNICOS Y PROFESIONALES	55,234.00	0.00	55,234.00	
				3	5	0	0	5418	0	SERVICIOS COMERCIALES Y FINANCIEROS	4,600.00	0.00	4,600.00	
				3	6	0	0	5418	0	PUBLICIDAD Y PROPAGANDA	4,600.00	0.00	4,600.00	
				3	7	0	0	5418	0	PASAJES Y VIATICOS	4,600.00	0.00	4,600.00	
				3	9	0	0	5418	0	OTROS SERVICIOS	4,600.00	0.00	4,600.00	
											*	92,034.00	0.00	92,034.00
* AREA MUSEO PROFESOR JUAN OLSACHER														
PRG	55	0	0	2	1	0	0	1111	0	PRODUCTOS ALIMENTICIOS, AGROPECUARIOS Y FORESTALES	1,236.00	1,236.00	0.00	
				2	2	0	0	1111	0	TEXTILES Y VESTUARIO	239.00	239.00	0.00	
				2	3	0	0	1111	0	PRODUCTOS DE PAPEL, CARTON E IMPRESOS	1,236.00	1,236.00	0.00	
				2	5	0	0	1111	0	PRODUCTOS QUIMICOS, COMBUSTIBLES Y LUBRICANTES	5,966.55	3,623.80	2,342.75	
				2	7	0	0	7421	0	PRODUCTOS METALICOS	3,231.00	0.00	3,231.00	
				2	9	0	0	1111	0	OTROS BIENES DE CONSUMO	6,137.00	6,137.00	0.00	
				2	9	0	0	7421	0	OTROS BIENES DE CONSUMO	5,127.83	0.00	5,127.83	
				3	1	0	0	1111	0	SERVICIOS BASICOS	52,357.34	52,357.34	0.00	

Silvana G. Lanni
Cra. SILVANA G. LANI
DIRECTORA PROVINCIAL DE PLM,
Y CONTROL DE GESTIÓN
Coordinación Administrativa
Sec. Est. de Rec. Nat. y Serv. Pú.

Guillermo Anibal Coco
ING. GUILLERMO ANIBAL COCO
SECRETARIO DE ESTADO DE
RECURSOS NATURALES Y
SERVICIOS PUBLICOS



AT1	CP1	AT2	CP2	AT3	CP3	INCI	PPAL	PPAR	SPAR	FUFI	UBGE	DESCRIPCION PARTIDA	CREDITO DEFINITIVO	EJECUTADO	SALDO SIN EJECUTAR	
						3	3	0	0	1111	0	MANTENIMIENTO, REPARACION Y LIMPIEZA	100,370.00	100,370.00	0.00	
						3	9	0	0	1111	0	OTROS SERVICIOS	104,632.00	104,632.00	0.00	
						4	3	0	0	1111	0	MAQUINARIA Y EQUIPO	2,900.00	2,900.00	0.00	
						4	3	0	0	7421	0	MAQUINARIA Y EQUIPO	35,300.00	0.00	35,300.00	
													* 318,732.72		272,731.14	46,001.58
* ADMINISTRACION Y CONTROL DE TIERRAS FISCALES																
PRG	56		0		0	1	10	0	0	1111	0	PLANTA PERMANENTE	158,905.97	158,905.97	0.00	
						2	5	0	0	1111	0	PRODUCTOS QUIMICOS, COMBUSTIBLES Y LUBRICANTES	12,000.00	12,000.00	0.00	
						2	9	0	0	1111	0	OTROS BIENES DE CONSUMO	320.00	320.00	0.00	
						3	3	0	0	1111	0	MANTENIMIENTO, REPARACION Y LIMPIEZA	1,050.00	1,050.00	0.00	
													* 172,275.97		172,275.97	0.00
* CONTROL DE HACIENDA Y CAMPOS FISCALES																
PRG	57		0		0	1	10	0	0	1111	0	PLANTA PERMANENTE	488,805.66	488,292.33	513.33	
						2	9	0	0	1111	0	OTROS BIENES DE CONSUMO	680.00	680.00	0.00	
						3	1	0	0	1111	0	SERVICIOS BASICOS	1,516.02	1,516.02	0.00	
						3	3	0	0	1111	0	MANTENIMIENTO, REPARACION Y LIMPIEZA	410.00	410.00	0.00	
													* 491,411.68		490,898.35	513.33
* MENSURA POR CONTRATO A TERCEROS																
PRG	58	SUB	1		0	3	1	0	0	1111	0	SERVICIOS BASICOS	6,223.56	6,223.56	0.00	
													* 6,223.56		6,223.56	0.00
* EJECUCION Y CONTROL DE MENSURAS																
PRG	58	SUB	2		0	1	10	0	0	1111	0	PLANTA PERMANENTE	488,796.25	488,796.25	0.00	
						3	1	0	0	1111	0	SERVICIOS BASICOS	3,472.95	3,472.95	0.00	
													* 492,269.20		492,269.20	0.00

Silvana G. Lanca
Cra. SILVANA G. LANCA
DIRECTORA PROVINCIAL DE ADM.
Y CONTROL DE GESTION
Coordinación Administrativa
Sec. Est. de Rec. Nat. y Serv. P.b.

Ing. Guillermo Anibal Coco
Ing. GUILLERMO ANIBAL COCO
SECRETARIO DE ESTADO DE
RECURSOS NATURALES Y
SERVICIOS PUBLICOS



AT1	CP1 AT2	CP2 AT3	CP3	INCI	PPAL	PPAR	SPAR	FUFI	UBGE	DESCRIPCION PARTIDA	CREDITO DEFINITIVO	EJECUTADO	SALDO SIN EJECUTAR	
* TITULACION DE TIERRAS FISCALES														
PRG	59	0	0	1	10	0	0	1111	0	PLANTA PERMANENTE	64,967.24	64,967.24	0.00	
				2	1	0	0	1111	0	PRODUCTOS ALIMENTICIOS, AGROPECUARIOS Y FORESTALES	1,463.86	1,463.86	0.00	
				3	1	0	0	1111	0	SERVICIOS BASICOS	3,093.49	3,093.49	0.00	
											*	69,524.59	69,524.59	0.00
* FAUNA TERRESTRE														
PRG	60 SUB	1	0	1	10	0	0	1111	0	PLANTA PERMANENTE	1,207,336.93	1,207,336.93	0.00	
											*	1,207,336.93	1,207,336.93	0.00
* ECOLOGIA ACUATICA														
PRG	60 SUB	2	0	2	1	0	0	3440	0	PRODUCTOS ALIMENTICIOS, AGROPECUARIOS Y FORESTALES	8,700.00	0.00	8,700.00	
				2	3	0	0	3440	0	PRODUCTOS DE PAPEL, CARTON E IMPRESOS	11,250.00	0.00	11,250.00	
				2	5	0	0	3440	0	PRODUCTOS QUIMICOS, COMBUSTIBLES Y LUBRICANTES	10,000.00	3,998.50	6,001.50	
				2	9	0	0	3440	0	OTROS BIENES DE CONSUMO	10,000.00	8,807.40	1,192.60	
				3	1	0	0	3440	0	SERVICIOS BASICOS	9,000.00	0.00	9,000.00	
				3	2	0	0	3440	0	ALQUILERES Y DERECHOS	6,956.65	0.00	6,956.65	
				3	3	0	0	3440	0	MANTENIMIENTO, REPARACION Y LIMPIEZA	5,000.00	1,355.00	3,645.00	
				3	4	0	0	3440	0	SERVICIOS TECNICOS Y PROFESIONALES	8,000.00	0.00	8,000.00	
				3	5	0	0	3440	0	SERVICIOS COMERCIALES Y FINANCIEROS	9,000.00	0.00	9,000.00	
				3	6	0	0	3440	0	PUBLICIDAD Y PROPAGANDA	9,000.00	0.00	9,000.00	
				3	7	0	0	3440	0	PASAJES Y VIATICOS	9,000.00	0.00	9,000.00	
				3	9	0	0	3440	0	OTROS SERVICIOS	5,000.00	0.00	5,000.00	
											*	100,906.65	14,160.90	86,745.75
* PERMER - VIVIENDAS RURALES														
PRG	61 SUB	1	0	2	7	0	0	5411	0	PRODUCTOS METALICOS	1,766,465.19	0.00	1,766,465.19	
				3	4	0	0	5411	0	SERVICIOS TECNICOS Y PROFESIONALES	1,830,566.00	0.00	1,830,566.00	
				4	3	0	0	5411	0	MAQUINARIA Y EQUIPO	4,576,416.00	0.00	4,576,416.00	
											*	8,173,447.19	0.00	8,173,447.19

Silvana G. Lanina
Cra. SILVANA G. LANINA
DIRECTORA PROVINCIAL DE ADM.
Y CONTROL DE GESTION
Coordinación Administrativa
Sec. Est. de Rec. Nat. y Serv. Pl.b.

Guillermo Anibal Coco
Ing. GUILLERMO ANIBAL COCO
SECRETARIO DE ESTADO DE
RECURSOS NATURALES Y
SERVICIOS PUBLICOS



AT1	CP1	AT2	CP2	AT3	CP3	INCI	PPAL	PPAR	SPAR	FUFI	UBGE	DESCRIPCION	PARTIDA	CREDITO DEFINITIVO	EJECUTADO	SALDO SIN EJECUTAR	
* PERMER - INSTITUCIONES PUBLICAS NACIONALES PROVINCIALES Y MUNICIPALES																	
PRG	61	SUB	2	0	2	7	0	0	5411	0	PRODUCTOS METALICOS			617,051.00	0.00	617,051.00	
					3	4	0	0	5411	0	SERVICIOS TECNICOS Y PROFESIONALES			735,463.00	0.00	735,463.00	
					4	3	0	0	5411	0	MAQUINARIA Y EQUIPO			1,742,422.00	0.00	1,742,422.00	
														*	3,094,936.00	0.00	3,094,936.00
* PERMER - REPOTENCIACION DE CENTRALES TERMICAS																	
PRG	61	SUB	3	0	2	7	0	0	1111	0	PRODUCTOS METALICOS			77,588.02	77,588.02	0.00	
					2	7	0	0	5411	0	PRODUCTOS METALICOS			353,234.00	353,234.00	0.00	
					3	4	0	0	1111	0	SERVICIOS TECNICOS Y PROFESIONALES			359,777.00	359,777.00	0.00	
					3	4	0	0	5411	0	SERVICIOS TECNICOS Y PROFESIONALES			1,076,914.81	154,584.79	922,330.02	
					4	3	0	0	1111	0	MAQUINARIA Y EQUIPO			671,370.26	671,370.26	0.00	
					4	3	0	0	5411	0	MAQUINARIA Y EQUIPO			2,818,387.00	2,818,387.00	0.00	
														*	5,357,271.09	4,434,941.07	922,330.02
* CAPITALIZACION Y ASISTENCIA FINANCIERA A EMPRESAS DEL ESTADO Y A OTROS ENTES																	
NAP	90	0	0	5	5	6	56	1111	0	APORTE NO REINTEGRABLE A HIDENE S.A. - GASTOS DE FUNCIO				7,931,260.04	7,931,260.04	0.00	
				5	5	6	61	1111	0	APORTE NO REINTEGRABLE A EMPRENDIMIENTOS HIDROELECTRICO				1,389,719.28	1,389,719.28	0.00	
				5	5	6	79	1111	0	AGENCIA PARA EL DESARROLLO Y PROMOCION DE INVERSIONES D				24,000.00	24,000.00	0.00	
				5	5	8	65	1111	0	APORTE NO REINTEGRABLE A CO.IR.CO. - GASTOS DE FUNCIONA				119,165.00	119,165.00	0.00	
				5	5	8	66	1111	0	APORTE NO REINTEGRABLE A OFEPMI				55,368.00	54,353.33	1,014.67	
				5	6	6	56	5151	0	HIDENESA S.A.				1,200,000.00	1,200,000.00	0.00	
				5	7	3	165	1111	0	ASISTENCIA A MUNICIPIOS Y OTROS ENTES COMUNALES				74,914.00	74,914.00	0.00	
				6	1	2	56	3615	0	HIDENE S.A.				6,258,396.38	704,797.35	5,553,599.03	
														*	17,052,822.70	11,498,209.00	5,554,613.70
* CONTRIBUCIONES FINANCIERAS A ORGANISMOS DESCENTRALIZADOS																	
NAP	91	0	0	9	2	2	9	5454	0	ENTE PROVINCIAL DE AGUA Y SANEAMIENTO - EPAS				12,623,337.93	3,903,709.77	8,719,628.16	
														*	12,623,337.93	3,903,709.77	8,719,628.16

Silvana G. Lanna
Cra. SILVANA G. LANNA
DIRECTORA PROVINCIAL DE ADM.
Y CONTROL DE GESTION
Coordinación Administrativa
Sec. Est. de Rec. Nat. y Serv. P.b.

Guillermo Anibal Cozo
Ing. GUILLERMO ANIBAL COZO
SECRETARIO DE ESTADO DE
RECURSOS NATURALES Y
SERVICIOS PUBLICOS



AT1	CP1	AT2	CP2	AT3	CP3	INCI	PPAL	PPAR	SPAR	FUFI	UBGE	DESCRIPCION PARTIDA	CREDITO DEFINITIVO	EJECUTADO	SIN EJECUTAR	
* DISMINUCION DE OTRAS CUENTAS A PAGAR A CORTO PLAZO																
PRG	92		0		0	7	6	2	0	5454	0	DISMINUCION DE OTRAS CUENTAS A PAGAR A CORTO PLAZO	1,279,573.51	0.00	1,279,573.51	
													*	1,279,573.51	0.00	1,279,573.51
* PROVISION DE AGUA PARA RIEGO MICRO REGION PLAZA HUINCUL/ CUTRAL CO - CHALLACO																
PRG	600	PRY	1	OBR	1	4	2	2	21	3615	63	PROYECTOS DE AMPLIACION O MEJORAMIENTO - UNIDAD NUEVA	52,233,646.00	12,906,914.69	39,326,731.31	
						4	2	2	21	6105	63	PROYECTOS DE AMPLIACION O MEJORAMIENTO - UNIDAD NUEVA	6,284,113.00	0.00	6,284,113.00	
													*	58,517,759.00	12,906,914.69	45,610,844.31
* REACONDICIONAMIENTO TOMAS PARA RIEGO Y OBRAS COMPLEMENTARIAS-VALLE INFERIOR RIO NEUQUEN																
PRG	600	PRY	12	OBR	1	4	2	2	21	3613	77	PROYECTOS DE AMPLIACION O MEJORAMIENTO - UNIDAD NUEVA	220,000.00	0.00	220,000.00	
						4	2	2	21	5454	77	PROYECTOS DE AMPLIACION O MEJORAMIENTO - UNIDAD NUEVA	544,905.00	483,961.00	60,944.00	
													*	764,905.00	483,961.00	280,944.00
* MANTENIMIENTO CANAL PRINCIPAL DESDE PROGRESIVA O HASTA PROGRESIVA 1700																
PRG	600	PRY	13	OBR	1	4	2	2	21	5454	77	PROYECTOS DE AMPLIACION O MEJORAMIENTO - UNIDAD NUEVA	1,131,500.00	1,131,500.00	0.00	
													*	1,131,500.00	1,131,500.00	0.00
* REACONDICIONAMIENTO SISTEMA DE RIEGO RINCON REDONDO																
PRG	600	PRY	13	OBR	11	4	2	2	21	5454	9000	PROYECTOS DE AMPLIACION O MEJORAMIENTO - UNIDAD NUEVA	192,276.00	0.00	192,276.00	
													*	192,276.00	0.00	192,276.00
* PROYECTO DE REACTIVACION , SISTEMATIZACION Y SANEAMIENTO ARROYO DURAN -NEUQUEN-ETAPA I																
PRG	600	PRY	13	OBR	14	4	2	2	21	5456	56	PROYECTOS DE AMPLIACION O MEJORAMIENTO - UNIDAD NUEVA	380,000.00	0.00	380,000.00	

Silvana G. Lanina
Cra. SILVANA G. LANINA
DIRECTORA PROVINCIAL DE ADM.
Y CONTROL DE GESTION
Coordinación Administrativa
S. Est. de Rec. Nat. y Serv. P.ub

Guillermo Anibal Coco
ING. GUILLERMO ANIBAL COCO
SECRETARIO DE ESTADO DE
RECURSOS NATURALES Y
SERVICIOS PUBLICOS




AT1	CP1	AT2	CP2	AT3	CP3	INCI	PPAL	PPAR	SPAR	FUFI	UBGE	DESCRIPCION PARTIDA	CREDITO DEFINITIVO	EJECUTADO	SALDO SIN EJECUTAR	
													*	380,000.00	0.00	380,000.00
* MANTENIMIENTO DESAGÜES NEUQUEN CAPITAL																
PRG	600	PRY	13	OBR	19	4	2	2	21	3613	56	PROYECTOS DE AMPLIACION O MEJORAMIENTO - UNIDAD NUEVA	2,000,000.00	0.00	2,000,000.00	
													*	2,000,000.00	0.00	2,000,000.00
* CAPTACION CANAL LA PICACITA																
PRG	600	PRY	15	OBR	1	4	2	2	21	5454	217	PROYECTOS DE AMPLIACION O MEJORAMIENTO - UNIDAD NUEVA	1,037,697.07	0.00	1,037,697.07	
													*	1,037,697.07	0.00	1,037,697.07
* PROYECTO DE PLAYA DE SEDIMENTACION ARROYO POCAHULLO-SAN MARTIN DE LOS ANDES																
PRG	600	PRY	18	OBR	1	4	2	2	21	5456	119	PROYECTOS DE AMPLIACION O MEJORAMIENTO - UNIDAD NUEVA	100,000.00	0.00	100,000.00	
													*	100,000.00	0.00	100,000.00
* REPARACION Y MANTENIMIENTO CANAL DE RIEGO LOS MAITENES - CHOS MALAL																
PRG	600	PRY	20	OBR	1	4	2	1	21	5154	98	PROYECTOS DE AMPLIACION O MEJORAMIENTO - UNIDAD NUEVA	1,430,362.76	1,190,067.25	240,295.51	
													*	1,430,362.76	1,190,067.25	240,295.51
* OBRAS VARIAS MENORES - SISTEMA DE RIEGO Y DRENAJE																
PRG	600	PRY	999		0	4	2	2	11	4373	77	PROYECTO DE REPOSICION - RECUPERACION	309,034.67	132,686.67	176,348.00	
						4	2	2	11	4373	217	PROYECTO DE REPOSICION - RECUPERACION	482,006.68	332,533.34	149,473.34	
						4	2	2	11	4373	238	PROYECTO DE REPOSICION - RECUPERACION	57,460.00	36,300.00	21,160.00	
													*	848,501.35	501,520.01	346,981.34
* TERRAPLEN CONTRA INUNDACIONES -SECTOR SAN ISIDRO LABRADOR-RIO LIMAY INFERIOR																

Silvana G. Lanina
Cra. SILVANA G. LANINA
DIRECTORA PROVINCIAL DE ADM.
Y CONTROL DE GESTION
CSC Dirección Administrativa
Sec. Est. de Rec. Nat. y Serv. Pub.

Guillermo Anibal Coco
Ing. GUILLERMO ANIBAL COCO
SECRETARIO DE ESTADO DE
RECURSOS NATURALES Y
SERVICIOS PUBLICOS



AT1	CP1	AT2	CP2	AT3	CP3	INCI	PPAL	PPAR	SPAR	FUFI	UBGE	DESCRIPCION PARTIDA	CREDITO DEFINITIVO	EJECUTADO	SIN EJECUTAR
PRG	601	PRY	11	OBR	1	4	2	2	21	5454	9000	PROYECTOS DE AMPLIACION O MEJORAMIENTO - UNIDAD NUEVA	603,178.00	0.00	603,178.00
													* 603,178.00	0.00	603,178.00
* REPARACION DE LA DEFENSA CONTRA EROSION EN EL SITIO 192 LIM.I SOBRE RIO LIMAY															
PRG	601	PRY	11	OBR	2	4	2	2	21	5454	9000	PROYECTOS DE AMPLIACION O MEJORAMIENTO - UNIDAD NUEVA	390,483.00	0.00	390,483.00
													* 390,483.00	0.00	390,483.00
* CONSTRUCCION DE ALCANTARILLA SOBRE EL ARROYO LOS BAÑOS EN EL CAMINO DE CIRCUNVALACION															
PRG	601	PRY	11	OBR	3	4	2	2	21	5454	9000	PROYECTOS DE AMPLIACION O MEJORAMIENTO - UNIDAD NUEVA	611,218.00	0.00	611,218.00
													* 611,218.00	0.00	611,218.00
* DEFENSAS CONTRA EROSION E INUNDACION SOBRE EL RIO AGRIO -ESTABLECIMIENTO TRES MARIAS															
PRG	601	PRY	11	OBR	4	4	2	2	21	5454	9000	PROYECTOS DE AMPLIACION O MEJORAMIENTO - UNIDAD NUEVA	569,025.00	0.00	569,025.00
													* 569,025.00	0.00	569,025.00
* DESCARGA PLUVIOALUVIONAL EN EL RIO NEUQUEN DE LOS BARRIOS SARMIENTO, TRAHUN HUE, ELUNEY, LA ESPERANZA Y SAYHUEQUE-CENTENARIO															
PRG	601	PRY	11	OBR	6	4	2	2	21	5456	56	PROYECTOS DE AMPLIACION O MEJORAMIENTO - UNIDAD NUEVA	560,000.00	0.00	560,000.00
													* 560,000.00	0.00	560,000.00
* OBRA DESAGUE COLONIA SAN FRANCISCO															
PRG	601	PRY	11	OBR	11	4	2	2	21	4373	9000	PROYECTOS DE AMPLIACION O MEJORAMIENTO - UNIDAD NUEVA	100,000.00	0.00	100,000.00
													* 100,000.00	0.00	100,000.00
* DRAGADO RIO CHIMEHUIN															


Crg. SILVANA G. LANINA
DIRECTORA PROVINCIAL DE ADM.
Y CONTROL DE GESTION
Com. Jurisdicción Administrativa
Sec. Est. de Rec. Nat. y Serv. Pub.


Ing. GUILLERMO ANIBAL COCO
SECRETARIO DE ESTADO DE
RECURSOS NATURALES Y
SERVICIOS PUBLICOS




AT1	CP1	AT2	CP2	AT3	CP3	INCI	PPAL	PPAR	SPAR	FUFI	UBGE	DESCRIPCION PARTIDA	CREDITO DEFINITIVO	EJECUTADO	SALDO SIN EJECUTAR	
PRG	601	PRY	11	OBR	12	4	2	2	21	5454	9000	PROYECTOS DE AMPLIACION O MEJORAMIENTO - UNIDAD NUEVA	459,365.00	0.00	459,365.00	
													*	459,365.00	0.00	459,365.00
* ESTABILIZACION DE MARGENES LOS MAITENES - CHOS MALAL																
PRG	601	PRY	11	OBR	13	4	2	2	21	3613	98	PROYECTOS DE AMPLIACION O MEJORAMIENTO - UNIDAD NUEVA	2,280,000.00	0.00	2,280,000.00	
													*	2,280,000.00	0.00	2,280,000.00
* DIRECCION Y COORDINACION PROYECTO CHIHUIDOS I Y II																
PRG	664	PRY	1	AES	1	2	5	0	0	1111	0	PRODUCTOS QUIMICOS, COMBUSTIBLES Y LUBRICANTES	5,000.00	5,000.00	0.00	
						3	1	0	0	1111	0	SERVICIOS BASICOS	915.48	915.48	0.00	
						3	2	0	0	1111	0	ALQUILERES Y DERECHOS	99,000.00	99,000.00	0.00	
						3	5	0	0	1111	0	SERVICIOS COMERCIALES Y FINANCIEROS	780.65	780.65	0.00	
						3	7	0	0	1111	0	PASAJES Y VIATICOS	6,703.53	6,703.53	0.00	
													*	112,399.66	112,399.66	0.00
													=====	=====	=====	
													181,463,764.73	83,995,532.98	97,468,231.75	

Silvana G. Laguna
Cra. SILVANA G. LAGUNA
DIRECTORA PROVINCIAL DE ADM.
Y CONTROL DE GESTION
Coordinación Administrativa
Sec. Est. de Rec. Nat. y Serv. Píb.

Guillermo Anibal Coco
Ing. GUILLERMO ANIBAL COCO
SECRETARIO DE ESTADO DE
RECURSOS NATURALES Y
SERVICIOS PUBLICOS




AT1	CP1	AT2	CP2	AT3	CP3	INCI	PPAL	PPAR	SPAR	FUFI	UBGE	DESCRIPCION PARTIDA	CREDITO DEFINITIVO	EJECUTADO	SALDO SIN EJECUTAR	
* CONDUCCION SUPERIOR - DPV																
ACE	1		0		0	1	10	0	0	1111	0	PLANTA PERMANENTE	6.838.480,96	6.838.480,96	0,00	
						1	23	0	0	1111	0	PERSONAL TRANSITORIO MENSUALIZADO PARA EJECUCION DE PRO	2.301.051,07	2.301.051,07	0,00	
						1	32	0	0	1111	0	PERSONAL CON CARGO POLITICO	765.067,24	765.067,24	0,00	
													*	9.904.599,27	9.904.599,27	0,00
* GESTION ADMINISTRATIVA Y FINANCIERA																
ACE	2		0		0	1	27	0	0	1111	0	CONTRATOS DE LOCACION DE SERVICIO, CON PRESTACION A TIT	260.950,88	260.950,88	0,00	
						1	27	0	0	4431	0	CONTRATOS DE LOCACION DE SERVICIO, CON PRESTACION A TIT	36.100,00	29.100,00	7.000,00	
						2	1	0	0	1111	0	PRODUCTOS ALIMENTICIOS, AGROPECUARIOS Y FORESTALES	21.957,00	21.957,00	0,00	
						2	1	0	0	4431	0	PRODUCTOS ALIMENTICIOS, AGROPECUARIOS Y FORESTALES	45.000,00	27.372,48	17.627,52	
						2	2	0	0	4431	0	TEXTILES Y VESTUARIO	10.000,00	922,69	9.077,31	
						2	3	0	0	1111	0	PRODUCTOS DE PAPEL, CARTON E IMPRESOS	2.585,00	2.585,00	0,00	
						2	3	0	0	4431	0	PRODUCTOS DE PAPEL, CARTON E IMPRESOS	44.000,00	34.981,86	9.018,14	
						2	4	0	0	1111	0	PRODUCTOS DE CUERO Y DE CAUCHO	350,00	350,00	0,00	
						2	4	0	0	4431	0	PRODUCTOS DE CUERO Y DE CAUCHO	5.000,00	3.785,67	1.214,33	
						2	5	0	0	1111	0	PRODUCTOS QUIMICOS, COMBUSTIBLES Y LUBRICANTES	4.422,36	4.422,36	0,00	
						2	5	0	0	2112	0	PRODUCTOS QUIMICOS, COMBUSTIBLES Y LUBRICANTES	10.000,00	9.737,52	262,48	
						2	5	0	0	4431	0	PRODUCTOS QUIMICOS, COMBUSTIBLES Y LUBRICANTES	15.000,00	2.159,00	12.841,00	
						2	6	0	0	1111	0	PRODUCTOS DE MINERALES NO METALICOS	776,90	776,90	0,00	
						2	6	0	0	4431	0	PRODUCTOS DE MINERALES NO METALICOS	5.000,00	2.261,36	2.738,64	
						2	7	0	0	1111	0	PRODUCTOS METALICOS	577,31	577,31	0,00	
						2	7	0	0	4431	0	PRODUCTOS METALICOS	11.000,00	6.964,37	4.035,63	
						2	9	0	0	1111	0	OTROS BIENES DE CONSUMO	19.860,10	19.860,10	0,00	
						2	9	0	0	4431	0	OTROS BIENES DE CONSUMO	55.000,00	31.066,60	23.933,40	
						3	1	0	0	1111	0	SERVICIOS BASICOS	335.837,19	335.837,19	0,00	
						3	2	0	0	1111	0	ALQUILERES Y DERECHOS	88.631,97	88.631,97	0,00	
						3	3	0	0	1111	0	MANTENIMIENTO, REPARACION Y LIMPIEZA	277.349,57	277.349,57	0,00	
						3	3	0	0	4431	0	MANTENIMIENTO, REPARACION Y LIMPIEZA	50.000,00	49.548,03	451,97	
						3	4	0	0	1111	0	SERVICIOS TECNICOS Y PROFESIONALES	6.096,12	6.096,12	0,00	
						3	4	0	0	4431	0	SERVICIOS TECNICOS Y PROFESIONALES	190.000,00	13.172,25	176.827,75	
						3	5	0	0	1111	0	SERVICIOS COMERCIALES Y FINANCIEROS	1.223,84	1.223,84	0,00	
						3	6	0	0	1111	0	PUBLICIDAD Y PROPAGANDA	10.634,49	10.634,49	0,00	
						3	7	0	0	1111	0	PASAJES Y VIATICOS	12.991,50	12.991,50	0,00	
						3	7	0	0	4431	0	PASAJES Y VIATICOS	170.000,00	156.914,77	13.085,23	
						3	8	0	0	1111	0	IMPUESTOS, DERECHOS, TASAS Y JUICIOS	23.403,15	23.403,15	0,00	
						3	8	0	0	4431	0	IMPUESTOS, DERECHOS, TASAS Y JUICIOS	10.000,00	873,50	9.126,50	



Cra. NORMA SUSANA SANCHES
Directora General Administración
Dirección Provincial de Vialidad


Ramon Alfredo Asmar
Presidente del Directorio
Dirección Provincial de
Vialidad del Neuquén



AT1	CP1	AT2	CP2	AT3	CP3	INCI	PPAL	PPAR	SPAR	FUFI	UBGE	DESCRIPCION PARTIDA	CREDITO DEFINITIVO	EJECUTADO	SALDO SIN EJECUTAR	
						3	9	0	0	1111	0	OTROS SERVICIOS	303.999,70	303.999,70	0,00	
						3	9	0	0	4431	0	OTROS SERVICIOS	40.000,00	39.193,85	806,15	
						4	3	0	0	1111	0	MAQUINARIA Y EQUIPO	22.268,72	22.268,72	0,00	
						4	3	0	0	2112	0	MAQUINARIA Y EQUIPO	90.000,00	68.260,70	21.739,30	
						4	5	0	0	1111	0	LIBROS, REVISTAS Y OTROS ELEMENTOS COLECCIONABLES	440,00	220,00	220,00	
													*	2.180.455,80	1.870.450,45	310.005,35
* DIRECCION TECNICA Y SUPERVISION DE OBRAS																
ACE	3		0		0	1	10	0	0	1111	0	PLANTA PERMANENTE	4.705.230,55	4.705.230,55	0,00	
						1	23	0	0	1111	0	PERSONAL TRANSITORIO MENSUALIZADO PARA EJECUCION DE PRO	6.037.972,77	6.037.972,77	0,00	
						1	27	0	0	1111	0	CONTRATOS DE LOCACION DE SERVICIO, CON PRESTACION A TIT	127.500,00	127.500,00	0,00	
						3	4	0	0	4431	0	SERVICIOS TECNICOS Y PROFESIONALES	40.000,00	17.940,00	22.060,00	
						3	7	0	0	1111	0	PASAJES Y VIATICOS	20.040,00	20.040,00	0,00	
						3	7	0	0	4431	0	PASAJES Y VIATICOS	410.000,00	355.510,83	54.489,17	
						3	9	0	0	1111	0	OTROS SERVICIOS	820,00	820,00	0,00	
													*	11.341.563,32	11.265.014,15	76.549,17
* ESTUDIOS Y PROYECTOS DE OBRAS																
ACE	4		0		0	1	27	0	0	1111	0	CONTRATOS DE LOCACION DE SERVICIO, CON PRESTACION A TIT	36.000,00	36.000,00	0,00	
						2	3	0	0	1111	0	PRODUCTOS DE PAPEL, CARTON E IMPRESOS	8.508,00	8.508,00	0,00	
						2	5	0	0	1111	0	PRODUCTOS QUIMICOS, COMBUSTIBLES Y LUBRICANTES	1.213,20	1.213,20	0,00	
						2	6	0	0	1111	0	PRODUCTOS DE MINERALES NO METALICOS	32,60	32,60	0,00	
						2	7	0	0	1111	0	PRODUCTOS METALICOS	25,20	25,20	0,00	
						2	9	0	0	1111	0	OTROS BIENES DE CONSUMO	6.376,00	6.376,00	0,00	
						3	2	0	0	1111	0	ALQUILERES Y DERECHOS	8.190,00	7.640,00	550,00	
						3	3	0	0	1111	0	MANTENIMIENTO, REPARACION Y LIMPIEZA	303,00	303,00	0,00	
						3	7	0	0	1111	0	PASAJES Y VIATICOS	11.021,00	11.021,00	0,00	
						3	7	0	0	4431	0	PASAJES Y VIATICOS	240.000,00	189.728,00	50.272,00	
						3	9	0	0	1111	0	OTROS SERVICIOS	1.100,00	1.100,00	0,00	
													*	312.769,00	261.947,00	50.822,00
* MANTENIMIENTO Y ADQUISICION DE EQUIPAMIENTO VIAL																
ACE	5		0		0	4	3	0	0	4373	0	MAQUINARIA Y EQUIPO	6.000.000,00	20.506,45	5.979.493,55	


Cra. NORMA SUSANA SANCHEZ
Directora General Administración
Dirección Provincial de Vialidad


Ramon Alfredo Asmar
Presidente del Directorio
Dirección Provincial de
Vialidad del Neuquén



AT1	CP1	AT2	CP2	AT3	CP3	INCI	PPAL	PPAR	SPAR	FUFI	UBGE	DESCRIPCION PARTIDA	CREDITO DEFINITIVO	EJECUTADO	SALDO SIN EJECUTAR
						4	3	0	0	5456	0	MAQUINARIA Y EQUIPO	2.700.000,00	0,00	2.700.000,00
													* 8.700.000,00	20.506,45	8.679.493,55
* CONSERVACION RED URBANA															
PRG	31		0		0	3	7	0	0	4431	0	PASAJES Y VIATICOS	40.000,00	0,00	40.000,00
													* 40.000,00	0,00	40.000,00
* CONSERVACION RED VIAL PROVINCIAL POR ADMINISTRACION															
PRG	32	SUB	1		0	1	10	0	0	1111	0	PLANTA PERMANENTE	26.609.609,42	26.609.609,42	0,00
						1	27	0	0	1111	0	CONTRATOS DE LOCACION DE SERVICIO, CON PRESTACION A TIT	1.037.041,44	1.037.041,44	0,00
						1	27	0	0	4431	0	CONTRATOS DE LOCACION DE SERVICIO, CON PRESTACION A TIT	10.800,00	8.100,00	2.700,00
						2	1	0	0	1111	0	PRODUCTOS ALIMENTICIOS, AGROPECUARIOS Y FORESTALES	13.281,00	13.281,00	0,00
						2	1	0	0	4431	0	PRODUCTOS ALIMENTICIOS, AGROPECUARIOS Y FORESTALES	35.000,00	33.943,63	1.056,37
						2	2	0	0	1111	0	TEXTILES Y VESTUARIO	30.520,00	30.520,00	0,00
						2	2	0	0	4431	0	TEXTILES Y VESTUARIO	290.000,00	281.270,77	8.729,23
						2	3	0	0	1111	0	PRODUCTOS DE PAPEL, CARTON E IMPRESOS	236,00	236,00	0,00
						2	3	0	0	4431	0	PRODUCTOS DE PAPEL, CARTON E IMPRESOS	50.000,00	32.178,99	17.821,01
						2	4	0	0	1111	0	PRODUCTOS DE CUERO Y DE CAUCHO	483.160,00	286.388,00	196.772,00
						2	4	0	0	4431	0	PRODUCTOS DE CUERO Y DE CAUCHO	500.000,00	422.931,93	77.068,07
						2	5	0	0	1111	0	PRODUCTOS QUIMICOS, COMBUSTIBLES Y LUBRICANTES	10.289,50	10.248,50	41,00
						2	5	0	0	4431	0	PRODUCTOS QUIMICOS, COMBUSTIBLES Y LUBRICANTES	8.615.000,00	8.394.599,69	220.400,31
						2	6	0	0	4431	0	PRODUCTOS DE MINERALES NO METALICOS	50.000,00	26.334,08	23.665,92
						2	7	0	0	4431	0	PRODUCTOS METALICOS	200.000,00	164.065,42	35.934,58
						2	8	0	0	1111	0	PRODUCTOS DE LA MINERIA, PETROLEO Y SUS DERIVADOS	24.200,00	24.200,00	0,00
						2	8	0	0	4431	0	PRODUCTOS DE LA MINERIA, PETROLEO Y SUS DERIVADOS	50.000,00	1.003,27	48.996,73
						2	9	0	0	1111	0	OTROS BIENES DE CONSUMO	868.817,94	428.022,10	440.795,84
						2	9	0	0	4431	0	OTROS BIENES DE CONSUMO	2.054.347,36	1.390.354,92	663.992,44
						3	1	0	0	1111	0	SERVICIOS BASICOS	320.430,63	320.430,63	0,00
						3	1	0	0	4431	0	SERVICIOS BASICOS	365.000,00	212.867,61	152.132,39
						3	2	0	0	1111	0	ALQUILERES Y DERECHOS	10.590,00	10.590,00	0,00
						3	2	0	0	4431	0	ALQUILERES Y DERECHOS	20.000,00	12.191,00	7.809,00
						3	3	0	0	1111	0	MANTENIMIENTO, REPARACION Y LIMPIEZA	295.344,97	231.484,77	63.860,20
						3	3	0	0	4431	0	MANTENIMIENTO, REPARACION Y LIMPIEZA	868.100,00	799.204,90	68.895,10
						3	4	0	0	1111	0	SERVICIOS TECNICOS Y PROFESIONALES	19.400,00	13.150,00	6.250,00
						3	4	0	0	4431	0	SERVICIOS TECNICOS Y PROFESIONALES	239.000,00	206.279,19	32.720,81
						3	5	0	0	1111	0	SERVICIOS COMERCIALES Y FINANCIEROS	591.243,69	574.145,66	17.098,03


[Signature]
Cra. NORMA SUSANA SANCHES
Directora General Administración
Dirección Provincial de Vialidad

[Signature]
Ramon Alfredo Asmar
Presidente del Directorio
Dirección Provincial de
Vialidad del Neuquén



AT1	CP1	AT2	CP2	AT3	CP3	INCI	PPAL	PPAR	SPAR	FUFI	UBGE	DESCRIPCION PARTIDA	CREDITO DEFINITIVO	EJECUTADO	SALDO SIN EJECUTAR
						3	5	0	0	4431	0	SERVICIOS COMERCIALES Y FINANCIEROS	150.000,00	131.210,12	18.789,88
						3	6	0	0	1111	0	PUBLICIDAD Y PROPAGANDA	89.428,92	63.369,32	26.059,60
						3	6	0	0	4431	0	PUBLICIDAD Y PROPAGANDA	150.000,00	148.670,43	1.329,57
						3	7	0	0	4431	0	PASAJES Y VIATICOS	5.880.000,00	5.784.608,35	95.391,65
						3	8	0	0	1111	0	IMPUESTOS, DERECHOS, TASAS Y JUICIOS	149.834,99	149.834,99	0,00
						3	8	0	0	4431	0	IMPUESTOS, DERECHOS, TASAS Y JUICIOS	145.000,00	99.405,19	45.594,81
						3	9	0	0	1111	0	OTROS SERVICIOS	2.150.000,00	2.150.000,00	0,00
						3	9	0	0	4431	0	OTROS SERVICIOS	762.300,00	747.541,79	14.758,21
													* 53.137.975,86	50.849.313,11	2.288.662,75
* CONSERVACION RED VIAL PROVINCIAL POR CONTRATO															
PRG	32	SUB	2		0	3	1	0	0	1111	0	SERVICIOS BASICOS	112.632,09	112.632,09	0,00
						3	2	0	0	1111	0	ALQUILERES Y DERECHOS	1.671.915,00	1.649.315,00	22.600,00
						3	3	0	0	1111	0	MANTENIMIENTO, REPARACION Y LIMPIEZA	4.106.610,08	4.106.610,08	0,00
						3	3	0	0	4431	0	MANTENIMIENTO, REPARACION Y LIMPIEZA	1.533.786,15	1.184.131,39	349.654,76
						3	8	0	0	1111	0	IMPUESTOS, DERECHOS, TASAS Y JUICIOS	381.955,40	381.955,40	0,00
													* 7.806.898,72	7.434.643,96	372.254,76
* OPERATIVO NIEVE															
PRG	32	SUB	3		0	2	9	0	0	1111	0	OTROS BIENES DE CONSUMO	11.359,00	11.359,00	0,00
						3	1	0	0	1111	0	SERVICIOS BASICOS	280,70	280,70	0,00
						3	2	0	0	1111	0	ALQUILERES Y DERECHOS	86.615,00	86.615,00	0,00
						3	7	0	0	4431	0	PASAJES Y VIATICOS	20.000,00	5.580,00	14.420,00
													* 118.254,70	103.834,70	14.420,00
* CONSERVACION VIAL POR EMERGENCIA CLIMATICA															
PRG	32	SUB	4		0	3	7	0	0	4431	0	PASAJES Y VIATICOS	20.000,00	0,00	20.000,00
													* 20.000,00	0,00	20.000,00
* TRANSFERENCIA DE FUNCIONES OPERATIVAS RED VIAL NACIONAL															



Cra. NORMA SUSANA SANCHEZ
Directora General Administración
Dirección Provincial de Vialidad



Ramon Alfredo Asmar
Presidente del Directorio
Dirección Provincial de
Vialidad del Neuquén



AT1	CP1	AT2	CP2	AT3	CP3	INCI	PPAL	PPAR	SPAR	FUFI	UBGE	DESCRIPCION PARTIDA	CREDITO DEFINITIVO	EJECUTADO	SALDO SIN EJECUTAR	
PRG	32	SUB	5		0	2	1	0	0	2112	0	PRODUCTOS ALIMENTICIOS, AGROPECUARIOS Y FORESTALES	20.000,00	370,00	19.630,00	
						2	2	0	0	2112	0	TEXTILES Y VESTUARIO	20.000,00	0,00	20.000,00	
						2	3	0	0	2112	0	PRODUCTOS DE PAPEL, CARTON E IMPRESOS	20.000,00	4.415,00	15.585,00	
						2	4	0	0	2112	0	PRODUCTOS DE CUERO Y DE CAUCHO	120.000,00	96.843,60	23.156,40	
						2	5	0	0	2112	0	PRODUCTOS QUIMICOS, COMBUSTIBLES Y LUBRICANTES	1.240.000,00	1.064.293,67	175.706,33	
						2	6	0	0	2112	0	PRODUCTOS DE MINERALES NO METALICOS	120.000,00	34.146,00	85.854,00	
						2	7	0	0	2112	0	PRODUCTOS METALICOS	320.000,00	203.640,87	116.359,13	
						2	8	0	0	2112	0	PRODUCTOS DE LA MINERIA, PETROLEO Y SUS DERIVADOS	120.000,00	25.017,96	94.982,04	
						2	9	0	0	2112	0	OTROS BIENES DE CONSUMO	420.000,00	307.943,75	112.056,25	
						3	1	0	0	2112	0	SERVICIOS BASICOS	96.000,00	4.471,95	91.528,05	
						3	2	0	0	2112	0	ALQUILERES Y DERECHOS	672.000,00	201.042,00	470.958,00	
						3	3	0	0	2112	0	MANTENIMIENTO, REPARACION Y LIMPIEZA	596.000,00	542.971,28	53.028,72	
						3	4	0	0	2112	0	SERVICIOS TECNICOS Y PROFESIONALES	346.000,00	234.721,93	111.278,07	
						3	5	0	0	2112	0	SERVICIOS COMERCIALES Y FINANCIEROS	96.000,00	0,00	96.000,00	
						3	6	0	0	2112	0	PUBLICIDAD Y PROPAGANDA	96.000,00	16.715,34	79.284,66	
						3	7	0	0	2112	0	PASAJES Y VIATICOS	886.000,00	475.716,00	410.284,00	
						3	8	0	0	2112	0	IMPUESTOS, DERECHOS, TASAS Y JUICIOS	96.000,00	0,00	96.000,00	
						3	9	0	0	2112	0	OTROS SERVICIOS	306.000,00	300.880,53	5.119,47	
						4	3	0	0	2112	0	MAQUINARIA Y EQUIPO	10.000,00	3.250,23	6.749,77	
													*	5.600.000,00	3.516.440,11	2.083.559,89
* SENTENCIAS JUDICIALES																
NAP	90		0		0	7	8	7	0	1111	0	SENTENCIAS JUDICIALES Y ACUERDOS TRANSACCIONALES	836.008,03	836.008,03	0,00	
						7	8	7	0	4431	0	SENTENCIAS JUDICIALES Y ACUERDOS TRANSACCIONALES	1.400.000,00	1.295.660,44	104.339,56	
													*	2.236.008,03	2.131.668,47	104.339,56
* DISMINUCIÓN DE OTRAS CUENTAS A PAGAR A CORTO PLAZO																
PRG	91		0		0	7	6	2	0	1111	0	DISMINUCION DE OTRAS CUENTAS A PAGAR A CORTO PLAZO	41.071,73	0,00	41.071,73	
						7	6	2	0	5456	0	DISMINUCION DE OTRAS CUENTAS A PAGAR A CORTO PLAZO	989.287,46	0,00	989.287,46	
						7	6	2	0	6105	0	DISMINUCION DE OTRAS CUENTAS A PAGAR A CORTO PLAZO	3.387.029,12	0,00	3.387.029,12	
													*	4.417.388,31	0,00	4.417.388,31


* ADQUISICION DE BIENES PREEXISTENTES



Cra. NORMA SUSANA SANCHES
Directora General Administración
Dirección Provincial de Vialidad


Ramon Alfredo Asmar
Presidente del Directorio
Dirección Provincial de
Vialidad del Neuquén




AT1	CP1	AT2	CP2	AT3	CP3	INCI	PPAL	PPAR	SPAR	FUFI	UBGE	DESCRIPCION PARTIDA	CREDITO DEFINITIVO	EJECUTADO	SALDO SIN EJECUTAR	
NAP	97		0		0	4	1	0	0	1111	0	BIENES PREEXISTENTES	425,00	425,00	0,00	
													*	425,00	425,00	0,00
* RUTA PROVINCIAL N° 7 - TRAMO PUNTA CARRANZA EMPALME RP 5 KM 9																
PRG	792	PRY	7	OBR	4	4	2	2	21	4373	2130	PROYECTOS DE AMPLIACION O MEJORAMIENTO - UNIDAD NUEVA	6.000.000,00	21.201,84	5.978.798,16	
													*	6.000.000,00	21.201,84	5.978.798,16
* PASARELA SOBRE RIO NEUQUEN PARA ACCESO VEHICULAR EN BUTALON NORTE																
PRG	792	PRY	39	OBR	1	4	2	2	21	5456	2130	PROYECTOS DE AMPLIACION O MEJORAMIENTO - UNIDAD NUEVA	100.000,00	0,00	100.000,00	
													*	100.000,00	0,00	100.000,00
* RUTA PROVINCIAL N° 39 - TRAMO ANDACOLLO - HUINGANCO																
PRG	792	PRY	39	OBR	18	4	2	2	23	6105	140	PROYECTOS DE AMPLIACION O MEJORAMIENTO - MEJORAMIENTO	4.481,20	0,00	4.481,20	
													*	4.481,20	0,00	4.481,20
* RUTA PROVINCIAL N° 43 - TRAMO LA PRIMAVERA HUARACO																
PRG	792	PRY	43	OBR	15	4	2	2	23	5456	2130	PROYECTOS DE AMPLIACION O MEJORAMIENTO - MEJORAMIENTO	5.520.000,00	862.044,35	4.657.955,65	
													*	5.520.000,00	862.044,35	4.657.955,65
* RUTA PROVINCIAL N° 43 - TRAMO HUARACO ANDACOLLO																
PRG	792	PRY	43	OBR	16	4	2	2	23	6105	140	PROYECTOS DE AMPLIACION O MEJORAMIENTO - MEJORAMIENTO	7.854.186,00	3.324.903,68	4.529.282,32	
					5	8	2	901	6105		0	APORTE PARA MUNICIPALIDAD DE ANDACOLLO	320.039,95	319.239,40	800,55	
													*	8.174.225,95	3.644.143,08	4.530.082,87
* RUTA PROVINCIAL N° 43 - PUENTE S/RIO NEUQUEN EN ANDACOLLO Y NAHUEVE																



Cra. NORMA SUSANA SANCHES
Directora General Administración
Dirección Provincial de Vialidad


Ramon Alfredo Asmar
Presidente de Directorio
Dirección Provincial de
Vialidad del Neuquén




AT1	CP1	AT2	CP2	AT3	CP3	INCI	PPAL	PPAR	SPAR	FUFI	UBGE	DESCRIPCION PARTIDA	CREDITO DEFINITIVO	EJECUTADO	SALDO SIN EJECUTAR	
PRG	792	PRY	43	OBR	18	4	2	2	23	6105	140	PROYECTOS DE AMPLIACION O MEJORAMIENTO - MEJORAMIENTO	6.508.414,00	3.094.959,69	3.413.454,31	
													*	6.508.414,00	3.094.959,69	3.413.454,31
* RUTA PROVINCIAL N ° 43 - TRAMO ANDACOLLO LAS OVEJAS SECCION I																
PRG	792	PRY	43	OBR	19	4	2	2	23	6105	140	PROYECTOS DE AMPLIACION O MEJORAMIENTO - MEJORAMIENTO	19.822.159,54	19.478.654,50	343.505,04	
						9	2	2	8	6105	0	ENTE PROVINCIAL DE ENERGIA DEL NEUQUEN -EPEN	1.198.240,46	1.198.240,46	0,00	
													*	21.020.400,00	20.676.894,96	343.505,04
* PUENTE SOBRE RIO CURILEUVU																
PRG	792	PRY	43	OBR	21	4	2	2	21	5432	2130	PROYECTOS DE AMPLIACION O MEJORAMIENTO - UNIDAD NUEVA	7.000.000,00	0,00	7.000.000,00	
						4	2	2	21	5456	140	PROYECTOS DE AMPLIACION O MEJORAMIENTO - UNIDAD NUEVA	100.000,00	0,00	100.000,00	
													*	7.100.000,00	0,00	7.100.000,00
* RUTA PROVINCIAL N° 48 TRAMO ZONA URBANA SAN MARTIN DE LOS ANDES																
PRG	792	PRY	48	OBR	1	4	2	2	21	3615	3230	PROYECTOS DE AMPLIACION O MEJORAMIENTO - UNIDAD NUEVA	2.500.000,00	1.926.660,67	573.339,33	
													*	2.500.000,00	1.926.660,67	573.339,33
* CINCO PUENTES EN VILLA TRAFUL																
PRG	792	PRY	65	OBR	1	4	2	2	21	5432	2830	PROYECTOS DE AMPLIACION O MEJORAMIENTO - UNIDAD NUEVA	3.000.000,00	0,00	3.000.000,00	
													*	3.000.000,00	0,00	3.000.000,00
* SE°ALIZACION HORIZONTAL Y VERTICAL																
PRG	792	PRY	600	OBR	1	4	2	2	23	5456	9999	PROYECTOS DE AMPLIACION O MEJORAMIENTO - MEJORAMIENTO	3.573.000,00	2.322.924,46	1.250.075,54	
													*	3.573.000,00	2.322.924,46	1.250.075,54



Cra. NORMA SUSANA SANCHES
Directora General Administración
Dirección Provincial de Vialidad


Ramon Alfredo Asmar
Presidente del Directorio
Dirección Provincial de
Vialidad del Neuquén



AT1	CP1	AT2	CP2	AT3	CP3	INCI	PPAL	PPAR	SPAR	FUPI	UBGE	DESCRIPCION PARTIDA	CREDITO DEFINITIVO	EJECUTADO	SALDO SIN EJECUTAR	
* CALZADAS ENRIPIADAS																
PRG	792	PRY	600	OBR	2	4	2	2	23	5456	9999	PROYECTOS DE AMPLIACION O MEJORAMIENTO - MEJORAMIENTO	7.932.000,00	5.823.827,50	2.108.172,50	
													*	7.932.000,00	5.823.827,50	2.108.172,50
* ALAMBRADO DELIMITADOR DE CAMINOS																
PRG	792	PRY	600	OBR	3	4	2	2	23	5456	9999	PROYECTOS DE AMPLIACION O MEJORAMIENTO - MEJORAMIENTO	241.000,00	36.040,00	204.960,00	
													*	241.000,00	36.040,00	204.960,00
* OBRAS VARIAS DE EMERGENCIA																
PRG	792	PRY	600	OBR	4	4	2	2	23	5456	9999	PROYECTOS DE AMPLIACION O MEJORAMIENTO - MEJORAMIENTO	247.000,00	230.280,00	16.720,00	
													*	247.000,00	230.280,00	16.720,00
* OBRAS DE ARTE MENORES Y DEFENSA EN RUTAS VARIAS																
PRG	792	PRY	600	OBR	5	4	2	2	23	5456	9999	PROYECTOS DE AMPLIACION O MEJORAMIENTO - MEJORAMIENTO	1.678.000,00	1.315.424,97	362.575,03	
													*	1.678.000,00	1.315.424,97	362.575,03
* ACCESOS A COMUNIDADES MAPUCHES, LOCALIDADES RURALES Y ASOC. FOMENTO RURAL																
PRG	792	PRY	600	OBR	6	4	2	2	23	5456	9999	PROYECTOS DE AMPLIACION O MEJORAMIENTO - MEJORAMIENTO	1.766.000,00	697.732,00	1.068.268,00	
													*	1.766.000,00	697.732,00	1.068.268,00
* PUENTES EN RUTAS VARIAS																
PRG	792	PRY	650	OBR	1	4	2	2	23	5456	9999	PROYECTOS DE AMPLIACION O MEJORAMIENTO - MEJORAMIENTO	1.087.000,00	873.221,25	213.778,75	
													*	1.087.000,00	873.221,25	213.778,75


Cra. NORMA SUSANA SANCHES
Directora General Administración
Dirección Provincial de Vialidad


Ramon Alfredo Asmar
Presidente del Directorio
Dirección Provincial de
Vialidad del Neuquén




AT1	CP1 AT2	CP2 AT3	CP3	INCI	PPAL	PPAR	SPAR	FUFI	UBGE	DESCRIPCION PARTIDA	CREDITO DEFINITIVO	EJECUTADO	SALDO SIN EJECUTAR		
* SECCION I - PROGRESIVA 0 - PROGRESIVA 14.900															
PRG	792	PRY	700	OBR	1	4	2	2	21	3615	56	PROYECTOS DE AMPLIACION O MEJORAMIENTO - UNIDAD NUEVA	5.086.981,29	292.374,75	4.794.606,54
						4	2	2	21	6105	56	PROYECTOS DE AMPLIACION O MEJORAMIENTO - UNIDAD NUEVA	839.990,48	59.874,32	780.116,16
												*	5.926.971,77	352.249,07	5.574.722,70
* SECCION II- PROGRESIVA 14.900 - RN 22															
PRG	792	PRY	700	OBR	2	4	2	2	21	3615	56	PROYECTOS DE AMPLIACION O MEJORAMIENTO - UNIDAD NUEVA	19.696.543,01	19.696.543,01	0,00
						4	2	2	21	4431	56	PROYECTOS DE AMPLIACION O MEJORAMIENTO - UNIDAD NUEVA	50.000,00	28.800,00	21.200,00
						4	2	2	21	6105	56	PROYECTOS DE AMPLIACION O MEJORAMIENTO - UNIDAD NUEVA	12.277.400,52	12.277.400,52	0,00
												*	32.023.943,53	32.002.743,53	21.200,00
* OBRAS CIVILES															
PRG	794	PRY	3		0	4	2	2	23	5456	140	PROYECTOS DE AMPLIACION O MEJORAMIENTO - MEJORAMIENTO	2.643.562,36	2.371.798,37	271.763,99
												*	2.643.562,36	2.371.798,37	271.763,99
* PLAN SEGURIDAD VIAL															
PRG	795	PRY	1		0	4	2	2	23	5456	140	PROYECTOS DE AMPLIACION O MEJORAMIENTO - MEJORAMIENTO	693.000,00	445.000,00	248.000,00
												*	693.000,00	445.000,00	248.000,00
* COORDINACION Y ADMINISTRACION DE ESTUDIOS Y PROYECTOS															
PRG	815		0	AES	1	1	10	0	0	1111	0	PLANTA PERMANENTE	2.914.953,65	2.914.953,65	0,00
												*	2.914.953,65	2.914.953,65	0,00
* RUTA PROV. N ° 43 - ANDACOLLO - LAS OVEJAS Y RUTA PROV. N ° 45 LAS OVEJAS - LAS LAGUNAS															
PRG	815	PRY	2	OBR	2	4	2	2	24	6105	140	PROYECTOS DE AMPLIACION O MEJORAMIENTO - DESARROLLO	150.563,06	133.014,82	17.568,24


Cra. NORMA SUSANA SANCHES
Directora General Administración
Dirección Provincial de Vialidad

Ramon Alfredo Asmar
Presidente del Directorio
Dirección Provincial de
Vialidad del Neuquén



AT1	CP1	AT2	CP2	AT3	CP3	INCI	PPAL	PPAR	SPAR	FUFI	UBGE	DESCRIPCION PARTIDA	CREDITO DEFINITIVO	EJECUTADO	SALDO SIN EJECUTAR	
						4	2	2	24	6105	2130	PROYECTOS DE AMPLIACION O MEJORAMIENTO - DESARROLLO	299.705,81	0,00	299.705,81	
													*	450.288,87	133.014,82	317.274,05
* ESTUDIOS Y PROYECTOS EN RUTAS VARIAS																
PRG	815	PRY	2	OBR	5	4	2	2	24	5456	140	PROYECTOS DE AMPLIACION O MEJORAMIENTO - DESARROLLO	239.437,64	179.760,61	59.677,03	
													*	239.437,64	179.760,61	59.677,03
* RUTA PROVINCIAL N° 26 - TRAMO CAVIAHUE - COPAHUE																
PRG	815	PRY	2	OBR	18	4	2	2	24	5456	168	PROYECTOS DE AMPLIACION O MEJORAMIENTO - DESARROLLO	2.000.000,00	0,00	2.000.000,00	
													*	2.000.000,00	0,00	2.000.000,00
													=====	229.160.016,98	167.283.717,49	61.876.299,49


Cra. NORMA SUSANA SANCHES
Directora General Administración
Dirección Provincial de Vialidad


Ramon Alfredo Asmar
Presidente del Directorio
Dirección Provincial de
Vialidad del Neuquén



AT1	CP1	AT2	CP2	AT3	CP3	INCI	PPAL	PPAR	SPAR	FUFI	UBGE	DESCRIPCION PARTIDA	CREDITO DEFINITIVO	EJECUTADO	SALDO SIN EJECUTAR
* CONDUCCION SUPERIOR - EPEN															
ACE	1		0		0	1	10	0	0	2112	0	PLANTA PERMANENTE	7.452.680,01	7.451.864,59	815,42
						1	31	0	0	2112	0	PERSONAL EN CARGO POLITICO CON CATEGORIA ESCALAFONARIA	1.067.996,00	1.067.551,21	444,79
						2	1	0	0	2112	0	PRODUCTOS ALIMENTICIOS, AGROPECUARIOS Y FORESTALES	190.049,56	190.049,56	0,00
						2	2	0	0	2112	0	TEXTILES Y VESTUARIO	6.490,00	6.490,00	0,00
						2	3	0	0	2112	0	PRODUCTOS DE PAPEL, CARTON E IMPRESOS	45.424,03	45.424,03	0,00
						2	4	0	0	2112	0	PRODUCTOS DE CUERO Y DE CAUCHO	2.561,97	2.561,97	0,00
						2	5	0	0	2112	0	PRODUCTOS QUIMICOS, COMBUSTIBLES Y LUBRICANTES	95.601,36	95.601,36	0,00
						2	6	0	0	2112	0	PRODUCTOS DE MINERALES NO METALICOS	359,51	359,51	0,00
						2	7	0	0	2112	0	PRODUCTOS METALICOS	268,13	268,13	0,00
						2	9	0	0	2112	0	OTROS BIENES DE CONSUMO	80.882,89	80.882,89	0,00
						3	1	0	0	2112	0	SERVICIOS BASICOS	336.187,00	336.048,28	138,72
						3	2	0	0	2112	0	ALQUILERES Y DERECHOS	406.994,21	406.994,21	0,00
						3	3	0	0	2112	0	MANTENIMIENTO, REPARACION Y LIMPIEZA	214.416,20	214.416,20	0,00
						3	4	0	0	2112	0	SERVICIOS TECNICOS Y PROFESIONALES	811.325,00	811.305,62	19,38
						3	5	0	0	2112	0	SERVICIOS COMERCIALES Y FINANCIEROS	296.887,00	296.871,52	15,48
						3	6	0	0	2112	0	PUBLICIDAD Y PROPAGANDA	446.190,01	446.190,01	0,00
						3	7	0	0	2112	0	PASAJES Y VIATICOS	279.077,52	279.077,52	0,00
						3	8	0	0	2112	0	IMPUESTOS, DERECHOS, TASAS Y JUICIOS	9.015,00	9.014,67	0,33
						3	9	0	0	2112	0	OTROS SERVICIOS	163.526,00	163.424,19	101,81
						4	3	0	0	2112	0	MAQUINARIA Y EQUIPO	61.036,00	60.713,72	322,28
						4	5	0	0	2112	0	LIBROS, REVISTAS Y OTROS ELEMENTOS COLECCIONABLES	90,00	90,00	0,00
						4	8	0	0	2112	0	ACTIVOS INTANGIBLES	2.100,00	1.684,00	416,00
						4	9	0	0	2112	0	OTROS BIENES DE USO	1.800,00	1.759,50	40,50
													* 11.970.957,40	11.968.642,69	2.314,71

* GESTION COMERCIAL Y ADMINISTRATIVA

ACE	2		0		0	1	10	0	0	2112	0	PLANTA PERMANENTE	11.097.236,00	11.096.664,43	571,57
						2	1	0	0	2112	0	PRODUCTOS ALIMENTICIOS, AGROPECUARIOS Y FORESTALES	17.118,92	17.118,92	0,00
						2	3	0	0	2112	0	PRODUCTOS DE PAPEL, CARTON E IMPRESOS	47.139,74	47.139,74	0,00
						2	4	0	0	2112	0	PRODUCTOS DE CUERO Y DE CAUCHO	80,00	80,00	0,00
						2	5	0	0	2112	0	PRODUCTOS QUIMICOS, COMBUSTIBLES Y LUBRICANTES	55.893,31	55.893,31	0,00
						2	6	0	0	2112	0	PRODUCTOS DE MINERALES NO METALICOS	334,29	325,29	9,00
						2	7	0	0	2112	0	PRODUCTOS METALICOS	362.879,62	362.879,62	0,00
						2	9	0	0	2112	0	OTROS BIENES DE CONSUMO	5.652,00	5.652,00	0,00
						3	1	0	0	2112	0	SERVICIOS BASICOS	748.997,00	748.957,47	39,53
						3	2	0	0	2112	0	ALQUILERES Y DERECHOS	73.300,16	73.300,16	0,00

Cra. VIVIANA HARTOG
Jefa Unidad de Administración
Ente Provincial de Energía del Neuquén

ING. PABLO VEGA
Garante Comercial y Administrativo
E. P. E. N.

ING. ALEJANDRO NICOLA
Presidente Directorio
E. P. E. N.

AT1	CP1	AT2	CP2	AT3	CP3	INCI	PPAL	PPAR	SPAR	FUFI	UBGE	DESCRIPCION PARTIDA	CREDITO DEFINITIVO	EJECUTADO	SALDO SIN EJECUTAR	
						3	3	0	0	2112	0	MANTENIMIENTO, REPARACION Y LIMPIEZA	683.850,91	683.850,91	0,00	
						3	4	0	0	2112	0	SERVICIOS TECNICOS Y PROFESIONALES	70.624,00	70.417,00	207,00	
						3	5	0	0	2112	0	SERVICIOS COMERCIALES Y FINANCIEROS	4.175.421,00	4.175.075,14	345,86	
						3	6	0	0	2112	0	PUBLICIDAD Y PROPAGANDA	231.904,00	231.864,00	40,00	
						3	7	0	0	2112	0	PASAJES Y VIATICOS	116.368,00	116.025,43	342,57	
						3	8	0	0	2112	0	IMPUESTOS, DERECHOS, TASAS Y JUICIOS	8.629,00	8.585,69	43,31	
						3	9	0	0	2112	0	OTROS SERVICIOS	464.973,00	464.712,17	260,83	
						4	3	0	0	2112	0	MAQUINARIA Y EQUIPO	1.117.905,00	1.117.654,74	250,26	
						4	5	0	0	2112	0	LIBROS, REVISTAS Y OTROS ELEMENTOS COLECCIONABLES	311,00	311,00	0,00	
						4	8	0	0	2112	0	ACTIVOS INTANGIBLES	5.523,00	5.309,10	213,90	
						4	9	0	0	2112	0	OTROS BIENES DE USO	751,00	492,35	258,65	
													* 19.284.890,95		19.282.308,47	2.582,48


* GESTION DE RECURSOS HUMANOS


ACE	3		0		0	1	10	0	0	2112	0	PLANTA PERMANENTE	3.752.029,01	3.751.908,59	120,42	
						2	1	0	0	2112	0	PRODUCTOS ALIMENTICIOS, AGROPECUARIOS Y FORESTALES	4.844,99	4.844,99	0,00	
						2	3	0	0	2112	0	PRODUCTOS DE PAPEL, CARTON E IMPRESOS	36.534,49	36.534,49	0,00	
						2	4	0	0	2112	0	PRODUCTOS DE CUERO Y DE CAUCHO	631,40	631,40	0,00	
						2	5	0	0	2112	0	PRODUCTOS QUIMICOS, COMBUSTIBLES Y LUBRICANTES	34.318,63	34.318,63	0,00	
						2	7	0	0	2112	0	PRODUCTOS METALICOS	5.660,69	5.660,69	0,00	
						2	9	0	0	2112	0	OTROS BIENES DE CONSUMO	815,41	815,41	0,00	
						3	1	0	0	2112	0	SERVICIOS BASICOS	41.482,00	41.425,62	56,38	
						3	2	0	0	2112	0	ALQUILERES Y DERECHOS	154.800,00	154.759,77	40,23	
						3	3	0	0	2112	0	MANTENIMIENTO, REPARACION Y LIMPIEZA	77.739,00	77.651,65	87,35	
						3	4	0	0	2112	0	SERVICIOS TECNICOS Y PROFESIONALES	220.844,00	220.794,64	49,36	
						3	5	0	0	2112	0	SERVICIOS COMERCIALES Y FINANCIEROS	14.490,00	14.471,98	18,02	
						3	7	0	0	2112	0	PASAJES Y VIATICOS	84.002,00	83.967,60	34,40	
						3	8	0	0	2112	0	IMPUESTOS, DERECHOS, TASAS Y JUICIOS	4.501,00	4.401,30	99,70	
						3	9	0	0	2112	0	OTROS SERVICIOS	110.007,00	109.983,02	23,98	
						4	3	0	0	2112	0	MAQUINARIA Y EQUIPO	31.445,00	31.374,91	70,09	
													* 4.574.144,62		4.573.544,69	599,93

* GESTION DE OBRAS

ACE	4		0		0	1	10	0	0	2112	0	PLANTA PERMANENTE	2.228.282,02	2.227.945,03	336,99
						2	1	0	0	2112	0	PRODUCTOS ALIMENTICIOS, AGROPECUARIOS Y FORESTALES	4.791,00	4.756,67	34,33
						2	2	0	0	2112	0	TEXTILES Y VESTUARIO	2.426,00	2.142,64	283,36


Cra. VIVIANA den HARTOG
Jefa Unidad de Administración
Ente Provincial de Energía del Neuquén


Ing. PABLO VEGA
Gerente Comercial y Administrativo
E. P. E. N.


Ing. ALEJANDRO NICOLA
Presidente Directorio
E. P. E. N.



AT1	CP1	AT2	CP2	AT3	CP3	INCI	PPAL	PPAR	SPAR	FUFI	UBGE	DESCRIPCION PARTIDA	CREDITO DEFINITIVO	EJECUTADO	SALDO SIN EJECUTAR
						2	3	0	0	2112	0	PRODUCTOS DE PAPEL, CARTON E IMPRESOS	9.606,00	9.547,95	58,05
						2	4	0	0	2112	0	PRODUCTOS DE CUERO Y DE CAUCHO	2.293,00	2.257,84	35,16
						2	5	0	0	2112	0	PRODUCTOS QUIMICOS, COMBUSTIBLES Y LUBRICANTES	63.293,00	63.219,17	73,83
						2	6	0	0	2112	0	PRODUCTOS DE MINERALES NO METALICOS	260,00	259,96	0,04
						2	9	0	0	2112	0	OTROS BIENES DE CONSUMO	1.346,00	1.272,80	73,20
						3	1	0	0	2112	0	SERVICIOS BASICOS	31.814,00	31.773,34	40,66
						3	2	0	0	2112	0	ALQUILERES Y DERECHOS	84.665,00	84.659,24	5,76
						3	3	0	0	2112	0	MANTENIMIENTO, REPARACION Y LIMPIEZA	86.328,00	86.312,56	15,44
						3	4	0	0	2112	0	SERVICIOS TECNICOS Y PROFESIONALES	222.680,00	222.659,89	20,11
						3	5	0	0	2112	0	SERVICIOS COMERCIALES Y FINANCIEROS	27.571,00	27.384,13	186,87
						3	6	0	0	2112	0	PUBLICIDAD Y PROPAGANDA	31.400,00	31.314,00	86,00
						3	7	0	0	2112	0	PASAJES Y VIATICOS	105.087,00	104.736,01	350,99
						3	8	0	0	2112	0	IMPUESTOS, DERECHOS, TASAS Y JUICIOS	4.225,00	4.024,70	200,30
						3	9	0	0	2112	0	OTROS SERVICIOS	150.716,00	150.690,81	25,19
						4	3	0	0	2112	0	MAQUINARIA Y EQUIPO	18.019,00	18.018,61	0,39
													* 3.074.802,02 3.072.975,35 1.826,67		

* GESTION CORPORATIVA

ACE	5		0		0	2	1	0	0	2112	0	PRODUCTOS ALIMENTICIOS, AGROPECUARIOS Y FORESTALES	2.589,94	2.589,94	0,00
						2	2	0	0	2112	0	TEXTILES Y VESTUARIO	611.979,04	611.979,04	0,00
						2	3	0	0	2112	0	PRODUCTOS DE PAPEL, CARTON E IMPRESOS	155.782,23	155.782,23	0,00
						2	4	0	0	2112	0	PRODUCTOS DE CUERO Y DE CAUCHO	260.490,81	260.490,81	0,00
						2	5	0	0	2112	0	PRODUCTOS QUIMICOS, COMBUSTIBLES Y LUBRICANTES	195.594,84	195.594,84	0,00
						2	7	0	0	2112	0	PRODUCTOS METALICOS	312.114,21	312.114,21	0,00
						2	9	0	0	2112	0	OTROS BIENES DE CONSUMO	11.936,19	11.936,19	0,00
						3	1	0	0	2112	0	SERVICIOS BASICOS	1.081.602,00	1.081.358,48	243,52
						3	2	0	0	2112	0	ALQUILERES Y DERECHOS	18,00	18,00	0,00
						3	3	0	0	2112	0	MANTENIMIENTO, REPARACION Y LIMPIEZA	413,00	313,26	99,74
						3	4	0	0	2112	0	SERVICIOS TECNICOS Y PROFESIONALES	100.627,00	100.554,78	72,22
						3	5	0	0	2112	0	SERVICIOS COMERCIALES Y FINANCIEROS	1.764.858,00	1.764.644,55	213,45
						3	7	0	0	2112	0	PASAJES Y VIATICOS	88,00	0,00	88,00
						3	8	0	0	2112	0	IMPUESTOS, DERECHOS, TASAS Y JUICIOS	61.378.298,00	61.378.067,73	230,27
						3	9	0	0	2112	0	OTROS SERVICIOS	277,00	177,28	99,72
						4	1	0	0	2112	0	BIENES PREEXISTENTES	2.520.200,00	2.520.000,00	200,00
						4	3	0	0	2112	0	MAQUINARIA Y EQUIPO	151.025,00	150.951,30	73,70
						4	8	0	0	2112	0	ACTIVOS INTANGIBLES	60.000,00	59.196,20	803,80
													* 68.607.893,26 68.605.768,84 2.124,42		

Cra. VIVIANA DAN HARTOG
Jefa Unidad de Administración
Ente Provincial de Energía del Neuquén

Ing. PABLO VEGA
Gerente Comandante Administrativo
E. P. E. N.


Ing. ALEJANDRO NICOLA
Presidente Directorio
E. P. E. N.





AT1	CP1	AT2	CP2	AT3	CP3	INCI	PPAL	PPAR	SPAR	FUFI	UBGE	DESCRIPCION PARTIDA	CREDITO DEFINITIVO	EJECUTADO	SALDO SIN EJECUTAR
* OPERACION Y MANTENIMIENTO DEL SISTEMA DE TRANSMISION ELECTRICA															
PRG	31		0		0	1	10	0	0	2112	0	PLANTA PERMANENTE	13.335.312,98	13.334.970,30	342,68
						2	1	0	0	2112	0	PRODUCTOS ALIMENTICIOS, AGROPECUARIOS Y FORESTALES	9.987,00	9.723,52	263,48
						2	2	0	0	2112	0	TEXTILES Y VESTUARIO	5.296,00	4.775,12	520,88
						2	3	0	0	2112	0	PRODUCTOS DE PAPEL, CARTON E IMPRESOS	10.535,00	10.368,27	166,73
						2	4	0	0	2112	0	PRODUCTOS DE CUERO Y DE CAUCHO	4.157,00	3.872,32	284,68
						2	5	0	0	2112	0	PRODUCTOS QUIMICOS, COMBUSTIBLES Y LUBRICANTES	214.272,00	213.968,05	303,95
						2	6	0	0	2112	0	PRODUCTOS DE MINERALES NO METALICOS	23.890,00	23.789,24	100,76
						2	7	0	0	2112	0	PRODUCTOS METALICOS	5.221.303,00	5.220.795,40	507,60
						2	9	0	0	2112	0	OTROS BIENES DE CONSUMO	13.186,00	11.892,69	1.293,31
						3	1	0	0	2112	0	SERVICIOS BASICOS	90.770,00	90.520,16	249,84
						3	2	0	0	2112	0	ALQUILERES Y DERECHOS	1.224.714,00	1.224.458,34	255,66
						3	3	0	0	2112	0	MANTENIMIENTO, REPARACION Y LIMPIEZA	1.889.076,00	1.888.636,34	439,66
						3	4	0	0	2112	0	SERVICIOS TECNICOS Y PROFESIONALES	104.550,00	104.545,49	4,51
						3	5	0	0	2112	0	SERVICIOS COMERCIALES Y FINANCIEROS	196.501,00	196.453,31	47,69
						3	7	0	0	2112	0	PASAJES Y VIATICOS	675.417,00	674.881,33	535,67
						3	8	0	0	2112	0	IMPUESTOS, DERECHOS, TASAS Y JUICIOS	45.000,00	44.901,90	98,10
						3	9	0	0	2112	0	OTROS SERVICIOS	728.106,00	727.441,71	664,29
						4	3	0	0	2112	0	MAQUINARIA Y EQUIPO	413.323,00	412.928,09	394,91
						4	8	0	0	2112	0	ACTIVOS INTANGIBLES	41.097,00	41.090,77	6,23
													* 24.246.492,98	24.240.012,35	6.480,63

* OPERACION Y MANTENIMIENTO DEL SISTEMA DE DISTRIBUCION TRONCAL

PRG	32		0		0	1	10	0	0	2112	0	PLANTA PERMANENTE	1.418.156,00	1.418.107,03	48,97
						2	1	0	0	2112	0	PRODUCTOS ALIMENTICIOS, AGROPECUARIOS Y FORESTALES	3.548,00	3.505,50	42,50
						2	3	0	0	2112	0	PRODUCTOS DE PAPEL, CARTON E IMPRESOS	9.688,00	9.552,17	135,83
						2	5	0	0	2112	0	PRODUCTOS QUIMICOS, COMBUSTIBLES Y LUBRICANTES	91.150,00	90.702,08	447,92
						2	7	0	0	2112	0	PRODUCTOS METALICOS	311.828,00	311.669,44	158,56
						2	9	0	0	2112	0	OTROS BIENES DE CONSUMO	34.370,00	33.370,00	1.000,00
						3	1	0	0	2112	0	SERVICIOS BASICOS	67.493,00	67.321,98	171,02
						3	2	0	0	2112	0	ALQUILERES Y DERECHOS	8.525.182,00	8.525.081,84	100,16
						3	3	0	0	2112	0	MANTENIMIENTO, REPARACION Y LIMPIEZA	252.921,69	252.921,69	0,00
						3	4	0	0	2112	0	SERVICIOS TECNICOS Y PROFESIONALES	200.819,00	200.803,93	15,07
						3	5	0	0	2112	0	SERVICIOS COMERCIALES Y FINANCIEROS	83.185,73	83.185,73	0,00
						3	7	0	0	2112	0	PASAJES Y VIATICOS	25.710,00	25.392,72	317,28
						3	8	0	0	2112	0	IMPUESTOS, DERECHOS, TASAS Y JUICIOS	886.922,00	886.904,16	17,84
						3	9	0	0	2112	0	OTROS SERVICIOS	766,00	340,99	425,01


Cra. VIVIANA HARTOG
Jefa Unidad de Administración
Ente Provincial de Energía del Neuquén


Ing. PABLO VEGA
Gerente Comercial y Administrativo
E. P. E. N.


ALEJANDRO NICOLA
Presidente Directorio
E. P. E. N.


AT1	CP1	AT2	CP2	AT3	CP3	INCI	PPAL	PPAR	SPAR	FUFI	UBGE	DESCRIPCION PARTIDA	CREDITO DEFINITIVO	EJECUTADO	SALDO SIN EJECUTAR	
						4	3	0	0	2112	0	MAQUINARIA Y EQUIPO	21.099,00	20.695,15	403,85	
													*	11.932.838,42	11.929.554,41	3.284,01

* OPERACION Y MANTENIMIENTO GENERACION ELECTRICA

PRG	33		0	0	1	10	0	0	0	2112		DESCRIPCION PARTIDA	CREDITO DEFINITIVO	EJECUTADO	SALDO SIN EJECUTAR	
					2	1	0	0	0	2112	0	PLANTA PERMANENTE	4.196.190,99	4.195.306,56	884,43	
					2	1	0	0	0	2112	0	PRODUCTOS ALIMENTICIOS, AGROPECUARIOS Y FORESTALES	2.918,69	2.918,69	0,00	
					2	2	0	0	0	2112	0	TEXTILES Y VESTUARIO	56,20	56,20	0,00	
					2	3	0	0	0	2112	0	PRODUCTOS DE PAPEL, CARTON E IMPRESOS	5.794,01	5.794,01	0,00	
					2	4	0	0	0	2112	0	PRODUCTOS DE CUERO Y DE CAUCHO	43,00	43,00	0,00	
					2	5	0	0	0	2112	0	PRODUCTOS QUIMICOS, COMBUSTIBLES Y LUBRICANTES	23.964.454,10	23.964.454,10	0,00	
					2	6	0	0	0	2112	0	PRODUCTOS DE MINERALES NO METALICOS	632,24	632,24	0,00	
					2	7	0	0	0	2112	0	PRODUCTOS METALICOS	606.327,04	606.327,04	0,00	
					2	9	0	0	0	2112	0	OTROS BIENES DE CONSUMO	5.199,83	5.199,83	0,00	
					3	1	0	0	0	2112	0	SERVICIOS BASICOS	43.614,00	43.573,50	40,50	
					3	2	0	0	0	2112	0	ALQUILERES Y DERECHOS	2.420.027,45	2.420.027,45	0,00	
					3	3	0	0	0	2112	0	MANTENIMIENTO, REPARACION Y LIMPIEZA	470.998,00	470.916,46	81,54	
					3	4	0	0	0	2112	0	SERVICIOS TECNICOS Y PROFESIONALES	37.607,00	37.564,28	42,72	
					3	5	0	0	0	2112	0	SERVICIOS COMERCIALES Y FINANCIEROS	57.307,00	57.262,01	44,99	
					3	7	0	0	0	2112	0	PASAJES Y VIATICOS	171.895,00	171.875,22	19,78	
					3	8	0	0	0	2112	0	IMPUESTOS, DERECHOS, TASAS Y JUICIOS	14.022,00	13.757,05	264,95	
					3	9	0	0	0	2112	0	OTROS SERVICIOS	327.291,00	327.238,51	52,49	
					4	3	0	0	0	2112	0	MAQUINARIA Y EQUIPO	75.628,00	75.578,59	49,41	
					4	8	0	0	0	2112	0	ACTIVOS INTANGIBLES	68.130,00	67.780,00	350,00	
													*	32.468.135,55	32.466.304,74	1.830,81

* OPER. Y MANT. SIST. DISTRIBUCION ELECTRICA - REGIONAL NORTE

PRG	34	SUB	1	0	1	10	0	0	0	2112		DESCRIPCION PARTIDA	CREDITO DEFINITIVO	EJECUTADO	SALDO SIN EJECUTAR
					2	1	0	0	0	2112	0	PLANTA PERMANENTE	11.504.897,00	11.504.439,14	457,86
					2	1	0	0	0	2112	0	PRODUCTOS ALIMENTICIOS, AGROPECUARIOS Y FORESTALES	5.663,00	5.597,32	65,68
					2	2	0	0	0	2112	0	TEXTILES Y VESTUARIO	166,00	66,11	99,89
					2	3	0	0	0	2112	0	PRODUCTOS DE PAPEL, CARTON E IMPRESOS	24.236,00	24.138,20	97,80
					2	4	0	0	0	2112	0	PRODUCTOS DE CUERO Y DE CAUCHO	18.155,00	18.154,50	0,50
					2	5	0	0	0	2112	0	PRODUCTOS QUIMICOS, COMBUSTIBLES Y LUBRICANTES	286.287,00	286.086,73	200,27
					2	6	0	0	0	2112	0	PRODUCTOS DE MINERALES NO METALICOS	1.000,00	863,13	136,87
					2	7	0	0	0	2112	0	PRODUCTOS METALICOS	1.241.194,00	1.241.180,89	13,11
					2	9	0	0	0	2112	0	OTROS BIENES DE CONSUMO	6.399,00	6.376,27	22,73
					3	1	0	0	0	2112	0	SERVICIOS BASICOS	139.703,00	139.681,40	21,60


Cra. VIVIANA HARTOG
Jefa Unidad de Administración
Ente Provincial de Energía del Neuquén


Ing. PABLO VEGA
Gerente Comercial y Administrativo
E. P. E. N.


J. ALEJANDRO NICOLA
Presidente Directorio
E. P. E. N.

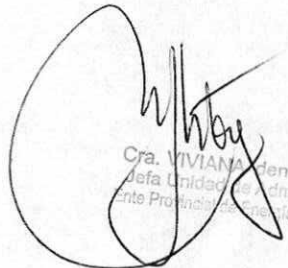


AT1	CP1	AT2	CP2	AT3	CP3	INCI	PPAL	PPAR	SPAR	FUFI	UBGE DESCRIPCION PARTIDA	CREDITO DEFINITIVO	EJECUTADO	SALDO SIN EJECUTAR	
						3	2	0	0	2112	0 ALQUILERES Y DERECHOS	36.820,00	36.723,29	96,71	
						3	3	0	0	2112	0 MANTENIMIENTO, REPARACION Y LIMPIEZA	706.822,00	706.789,57	32,43	
						3	4	0	0	2112	0 SERVICIOS TECNICOS Y PROFESIONALES	11.756,00	11.657,38	98,62	
						3	5	0	0	2112	0 SERVICIOS COMERCIALES Y FINANCIEROS	110.453,00	110.377,68	75,32	
						3	6	0	0	2112	0 PUBLICIDAD Y PROPAGANDA	1.500,00	1.450,00	50,00	
						3	7	0	0	2112	0 PASAJES Y VIATICOS	303.456,00	303.349,74	106,26	
						3	8	0	0	2112	0 IMPUESTOS, DERECHOS, TASAS Y JUICIOS	79.215,00	79.123,69	91,31	
						3	9	0	0	2112	0 OTROS SERVICIOS	117.983,00	117.912,61	70,39	
						4	3	0	0	2112	0 MAQUINARIA Y EQUIPO	18.375,00	18.085,23	289,77	
						4	8	0	0	2112	0 ACTIVOS INTANGIBLES	104,57	0,00	104,57	
												*	14.614.184,57	14.612.052,88	2.131,69


* OPER. Y MANT. SIST. DISTRIBUCION ELECTRICA - REGIONAL SUR

PRG	34	SUB	2	0	1	10	0	0	2112	0 PLANTA PERMANENTE	11.283.616,99	11.283.591,82	25,17		
					2	1	0	0	2112	0 PRODUCTOS ALIMENTICIOS, AGROPECUARIOS Y FORESTALES	11.520,00	11.452,58	67,42		
					2	2	0	0	2112	0 TEXTILES Y VESTUARIO	4.150,00	4.060,49	89,51		
					2	3	0	0	2112	0 PRODUCTOS DE PAPEL, CARTON E IMPRESOS	11.179,00	11.177,85	1,15		
					2	4	0	0	2112	0 PRODUCTOS DE CUERO Y DE CAUCHO	7.570,00	7.541,06	28,94		
					2	5	0	0	2112	0 PRODUCTOS QUIMICOS, COMBUSTIBLES Y LUBRICANTES	253.823,00	253.427,79	395,21		
					2	6	0	0	2112	0 PRODUCTOS DE MINERALES NO METALICOS	1.170,00	1.070,23	99,77		
					2	7	0	0	2112	0 PRODUCTOS METALICOS	853.499,00	853.469,91	29,09		
					2	9	0	0	2112	0 OTROS BIENES DE CONSUMO	8.619,00	8.529,33	89,67		
					3	1	0	0	2112	0 SERVICIOS BASICOS	145.484,00	145.387,70	96,30		
					3	2	0	0	2112	0 ALQUILERES Y DERECHOS	223.542,43	223.542,43	0,00		
					3	3	0	0	2112	0 MANTENIMIENTO, REPARACION Y LIMPIEZA	789.717,00	789.534,53	182,47		
					3	4	0	0	2112	0 SERVICIOS TECNICOS Y PROFESIONALES	8.451,00	8.262,92	188,08		
					3	5	0	0	2112	0 SERVICIOS COMERCIALES Y FINANCIEROS	92.791,00	92.637,32	153,68		
					3	6	0	0	2112	0 PUBLICIDAD Y PROPAGANDA	264,00	164,33	99,67		
					3	7	0	0	2112	0 PASAJES Y VIATICOS	287.476,00	287.193,13	282,87		
					3	8	0	0	2112	0 IMPUESTOS, DERECHOS, TASAS Y JUICIOS	64.463,00	64.449,43	13,57		
					3	9	0	0	2112	0 OTROS SERVICIOS	197.703,00	197.666,52	36,48		
					4	3	0	0	2112	0 MAQUINARIA Y EQUIPO	15.284,00	15.269,09	14,91		
					4	8	0	0	2112	0 ACTIVOS INTANGIBLES	692,00	231,41	460,59		
												*	14.261.014,42	14.258.659,87	2.354,55

* OPER. Y MANT. SIST. DISTRIBUCION ELECTRICA - REGIONAL ESTE


Cra. VIVIANA HARTOG
Jefa Unidad de Administración
ente Provincial de Energía del Neuquén


Ing. PABLO VEGA
Gerente Comercial y Administrativo
E. P. E. N.


J. ALEJANDRO NICOLA
Presidente Directorio
E. P. E. N.



AT1	CP1	AT2	CP2	AT3	CP3	INCI	PPAL	PPAR	SPAR	FUFI	UBGE	DESCRIPCION PARTIDA	CREDITO DEFINITIVO	EJECUTADO	SALDO SIN EJECUTAR
PRG	34	SUB	3		0	1	10	0	0	2112	0	PLANTA PERMANENTE	8.880.665,00	8.880.324,90	340,10
						2	1	0	0	2112	0	PRODUCTOS ALIMENTICIOS, AGROPECUARIOS Y FORESTALES	15.134,00	15.001,28	132,72
						2	2	0	0	2112	0	TEXTILES Y VESTUARIO	1.000,00	533,06	466,94
						2	3	0	0	2112	0	PRODUCTOS DE PAPEL, CARTON E IMPRESOS	12.045,00	11.838,67	206,33
						2	4	0	0	2112	0	PRODUCTOS DE CUERO Y DE CAUCHO	1.224,00	1.123,96	100,04
						2	5	0	0	2112	0	PRODUCTOS QUIMICOS, COMBUSTIBLES Y LUBRICANTES	319.414,00	319.200,53	213,47
						2	6	0	0	2112	0	PRODUCTOS DE MINERALES NO METALICOS	1.395,00	1.346,11	48,89
						2	7	0	0	2112	0	PRODUCTOS METALICOS	2.124.436,00	2.124.303,28	132,72
						2	9	0	0	2112	0	OTROS BIENES DE CONSUMO	5.575,00	5.547,88	27,12
						3	1	0	0	2112	0	SERVICIOS BASICOS	106.000,00	105.775,46	224,54
						3	2	0	0	2112	0	ALQUILERES Y DERECHOS	191.678,00	191.643,06	34,94
						3	3	0	0	2112	0	MANTENIMIENTO, REPARACION Y LIMPIEZA	716.012,00	715.265,13	746,87
						3	4	0	0	2112	0	SERVICIOS TECNICOS Y PROFESIONALES	7.653,00	7.399,71	253,29
						3	5	0	0	2112	0	SERVICIOS COMERCIALES Y FINANCIEROS	109.503,00	109.348,68	154,32
						3	7	0	0	2112	0	PASAJES Y VIATICOS	154.401,00	154.272,94	128,06
						3	8	0	0	2112	0	IMPUESTOS, DERECHOS, TASAS Y JUICIOS	63.293,00	63.121,67	171,33
						3	9	0	0	2112	0	OTROS SERVICIOS	463.591,00	463.312,74	278,26
						4	3	0	0	2112	0	MAQUINARIA Y EQUIPO	23.143,00	23.058,20	84,80
						4	8	0	0	2112	0	ACTIVOS INTANGIBLES	2.810,00	2.052,09	757,91
													* 13.198.972,00	13.194.469,35	4.502,65

* OPER. Y MANT. SIST. DISTRIBUCION ELECTRICA - REGIONAL OESTE

PRG	34	SUB	4		0	1	10	0	0	2112	0	PLANTA PERMANENTE	7.305.987,99	7.305.935,20	52,79
						2	1	0	0	2112	0	PRODUCTOS ALIMENTICIOS, AGROPECUARIOS Y FORESTALES	2.274,00	1.914,17	359,83
						2	2	0	0	2112	0	TEXTILES Y VESTUARIO	1.000,00	479,00	521,00
						2	3	0	0	2112	0	PRODUCTOS DE PAPEL, CARTON E IMPRESOS	14.827,00	14.579,14	247,86
						2	4	0	0	2112	0	PRODUCTOS DE CUERO Y DE CAUCHO	9.297,00	9.197,45	99,55
						2	5	0	0	2112	0	PRODUCTOS QUIMICOS, COMBUSTIBLES Y LUBRICANTES	204.390,00	204.112,14	277,86
						2	7	0	0	2112	0	PRODUCTOS METALICOS	522.679,00	522.489,59	189,41
						2	9	0	0	2112	0	OTROS BIENES DE CONSUMO	4.181,00	4.008,91	172,09
						3	1	0	0	2112	0	SERVICIOS BASICOS	104.546,00	104.286,32	259,68
						3	2	0	0	2112	0	ALQUILERES Y DERECHOS	73.475,00	73.275,29	199,71
						3	3	0	0	2112	0	MANTENIMIENTO, REPARACION Y LIMPIEZA	660.780,00	660.658,67	121,33
						3	4	0	0	2112	0	SERVICIOS TECNICOS Y PROFESIONALES	11.489,00	11.093,10	395,90
						3	5	0	0	2112	0	SERVICIOS COMERCIALES Y FINANCIEROS	68.688,00	68.344,95	343,05
						3	7	0	0	2112	0	PASAJES Y VIATICOS	204.287,00	204.206,67	80,33
						3	8	0	0	2112	0	IMPUESTOS, DERECHOS, TASAS Y JUICIOS	41.337,00	40.948,80	388,20
						3	9	0	0	2112	0	OTROS SERVICIOS	44.916,00	44.604,03	311,97
						4	3	0	0	2112	0	MAQUINARIA Y EQUIPO	29.813,00	29.712,97	100,03

Cra. VIVIANA Ben HARTOG
Jefe Unidad de Administración
Ente Provincial de Energía del Neuquén

Ing. PABLO VEGA
Gerente Comercial y Administrativo
E. P. E. N.

Ing. ALEJANDRO NICOLA
Presidente Directorio
E. P. E. N.



AT1	CP1	AT2	CP2	AT3	CP3	INCI	PPAL	PPAR	SPAR	FUFI	UBGE	DESCRIPCION PARTIDA	CREDITO DEFINITIVO	EJECUTADO	SALDO SIN EJECUTAR	
						4	8	0	0	2112	0	ACTIVOS INTANGIBLES	14.017,00	13.246,00	771,00	
													*	9.317.983,99	9.313.092,40	4.891,59


* OPER. Y MANT. SIST. DISTRIBUCION ELECTRICA - CENTRAL

PRG	34	SUB	5	0	1	10	0	0	2112	0	PLANTA PERMANENTE	6.647.397,03	6.647.360,17	36,86		
					2	1	0	0	2112	0	PRODUCTOS ALIMENTICIOS, AGROPECUARIOS Y FORESTALES	11.422,00	11.180,94	241,06		
					2	2	0	0	2112	0	TEXTILES Y VESTUARIO	3.996,00	3.954,05	41,95		
					2	3	0	0	2112	0	PRODUCTOS DE PAPEL, CARTON E IMPRESOS	9.532,00	9.275,06	256,94		
					2	4	0	0	2112	0	PRODUCTOS DE CUERO Y DE CAUCHO	1.116,00	785,37	330,63		
					2	5	0	0	2112	0	PRODUCTOS QUIMICOS, COMBUSTIBLES Y LUBRICANTES	193.893,00	193.658,89	234,11		
					2	6	0	0	2112	0	PRODUCTOS DE MINERALES NO METALICOS	9.305,07	0,00	9.305,07		
					2	7	0	0	2112	0	PRODUCTOS METALICOS	3.598.914,00	3.589.269,28	9.644,72		
					2	7	0	0	5410	0	PRODUCTOS METALICOS	1.111.118,00	0,00	1.111.118,00		
					2	9	0	0	2112	0	OTROS BIENES DE CONSUMO	46.925.617,00	46.925.278,86	338,14		
					2	9	0	0	4512	0	OTROS BIENES DE CONSUMO	11.182.000,00	11.129.320,44	52.679,56		
					2	9	0	0	5415	0	OTROS BIENES DE CONSUMO	93.500.000,00	92.542.721,48	957.278,52		
					3	1	0	0	2112	0	SERVICIOS BASICOS	59.937,00	59.755,93	181,07		
					3	2	0	0	2112	0	ALQUILERES Y DERECHOS	173.439,00	173.212,85	226,15		
					3	3	0	0	2112	0	MANTENIMIENTO, REPARACION Y LIMPIEZA	199.630,00	199.248,39	381,61		
					3	4	0	0	2112	0	SERVICIOS TECNICOS Y PROFESIONALES	50.801,00	50.665,32	135,68		
					3	5	0	0	2112	0	SERVICIOS COMERCIALES Y FINANCIEROS	35.983,00	35.679,60	303,40		
					3	6	0	0	2112	0	PUBLICIDAD Y PROPAGANDA	782,00	0,00	782,00		
					3	7	0	0	2112	0	PASAJES Y VIATICOS	474.800,74	474.725,64	75,10		
					3	8	0	0	2112	0	IMPUESTOS, DERECHOS, TASAS Y JUICIOS	19.470,00	19.332,20	137,80		
					3	9	0	0	2112	0	OTROS SERVICIOS	128.187,00	128.002,25	184,75		
					4	3	0	0	2112	0	MAQUINARIA Y EQUIPO	1.912.538,00	1.911.639,53	898,47		
													*	166.249.877,84	164.105.066,25	2.144.811,59


* REPOTENCIACION C.T. TRAFUL, CHORRIACA, LAS COLORADAS

PRG	664	PRY	1	OBR	102	4	2	2	23	5412	5070	PROYECTOS DE AMPLIACION O MEJORAMIENTO - MEJORAMIENTO	2.934.612,00	0,00	2.934.612,00	
													*	2.934.612,00	0,00	2.934.612,00

* AMPLIACION CELDAS MEDIA TENSION P.PROTTO Y SAN MARTIN



Cra. VIVIANA del HARTOG
Jefe Unidad de Administración
Ente Provincial de Energía del Neuquén



Ing. PABLO VEGA
Gerente Comercial y Administrativo
E. P. E. N.



ALEJANDRO NICOLA
Presidente Directorio
E. P. E. N.



AT1	CP1	AT2	CP2	AT3	CP3	INCI	PPAL	PPAR	SPAR	FUPI	UBGE	DESCRIPCION PARTIDA	CREDITO DEFINITIVO	EJECUTADO	SALDO SIN EJECUTAR	
PRG	664	PRY	2	OBR	2	4	2	1	22	4650	119	PROYECTOS DE AMPLIACION O MEJORAMIENTO - AMPLIACION	500.000,00	0,00	500.000,00	
													*	500.000,00	0,00	500.000,00
* AMPLIACION ESTACION TRANSFORMADORA GRAN NEUQUEN Y CENTENARIO																
PRG	664	PRY	2	OBR	3	4	2	2	21	2112	56	PROYECTOS DE AMPLIACION O MEJORAMIENTO - UNIDAD NUEVA	1.000,00	577,50	422,50	
						4	2	2	21	3615	56	PROYECTOS DE AMPLIACION O MEJORAMIENTO - UNIDAD NUEVA	5.427.025,14	5.427.025,14	0,00	
													*	5.428.025,14	5.427.602,64	422,50
* E.T. RINCON DE LOS SAUCES PROVISORIO																
PRG	664	PRY	2	OBR	5	4	2	1	22	4650	210	PROYECTOS DE AMPLIACION O MEJORAMIENTO - AMPLIACION	2.500.000,00	0,00	2.500.000,00	
													*	2.500.000,00	0,00	2.500.000,00
* SUBESTACION TRANSFORMADORA EL SAUCE																
PRG	664	PRY	2	OBR	7	4	2	2	21	4650	5112	PROYECTOS DE AMPLIACION O MEJORAMIENTO - UNIDAD NUEVA	1.800.000,00	0,00	1.800.000,00	
													*	1.800.000,00	0,00	1.800.000,00
* RELOCALIZACION E.T. CHOCONCITO																
PRG	664	PRY	2	OBR	8	4	2	2	24	2112	1940	PROYECTOS DE AMPLIACION O MEJORAMIENTO - DESARROLLO	42.425,98	42.108,00	317,98	
													*	42.425,98	42.108,00	317,98
* OBRAS VARIAS MENORES DE DISTRIBUCION DE ENERGIA ELECTRICA																
PRG	664	PRY	3	OBR	1	4	2	2	23	2112	9100	PROYECTOS DE AMPLIACION O MEJORAMIENTO - MEJORAMIENTO	2.643.396,00	2.642.447,09	948,91	
						4	2	2	23	4650	9100	PROYECTOS DE AMPLIACION O MEJORAMIENTO - MEJORAMIENTO	2.700.000,00	0,00	2.700.000,00	
													*	5.343.396,00	2.642.447,09	2.700.948,91



Cra. VIVIANA con HARTOG
Jefa Unidad de Administración
Ente Provincial de Energía del Neuquén



Ing. PABLO VEGA
Gerente Comercial y Administrativo
E. P. E. N.


Ing. ALEJANDRO NICOLA
Presidente Directorio
E. P. E. N.

AT1	CP1	AT2	CP2	AT3	CP3	INCI	PPAL	PPAR	SPAR	FUFI	UBGE	DESCRIPCION PARTIDA	CREDITO DEFINITIVO	EJECUTADO	SALDO SIN EJECUTAR	
* INTERCONEXION ZONA AGROINDUSTRIAL AÑELO																
PRG	664	PRY	3	OBR	3	4	2	2	21	8117	14	PROYECTOS DE AMPLIACION O MEJORAMIENTO - UNIDAD NUEVA	10.500.000,00	0,00	10.500.000,00	
													*	10.500.000,00	0,00	10.500.000,00
* READECUACION NUEVOS ALIMENTADORES DE 13,2 EN VILLA LA ANGOSTURA																
PRG	664	PRY	3	OBR	18	4	2	2	23	4650	133	PROYECTOS DE AMPLIACION O MEJORAMIENTO - MEJORAMIENTO	530.400,00	39.775,33	490.624,67	
													*	530.400,00	39.775,33	490.624,67
* SEGUNDA LINEA 33 KV ET PIO PROTTO - ET SAN MARTIN. PLIEGO																
PRG	664	PRY	3	OBR	20	4	2	1	22	2112	119	PROYECTOS DE AMPLIACION O MEJORAMIENTO - AMPLIACION	33,00	0,00	33,00	
						4	2	1	22	4650	119	PROYECTOS DE AMPLIACION O MEJORAMIENTO - AMPLIACION	4.200.000,00	2.366.382,95	1.833.617,05	
													*	4.200.033,00	2.366.382,95	1.833.650,05
* TRAMO SUBTERRANEO 33 KV SAN MARTIN DE LOS ANDES																
PRG	664	PRY	3	OBR	22	4	2	1	22	2112	119	PROYECTOS DE AMPLIACION O MEJORAMIENTO - AMPLIACION	1.000,00	0,00	1.000,00	
						4	2	1	22	4650	119	PROYECTOS DE AMPLIACION O MEJORAMIENTO - AMPLIACION	1.800.000,00	0,00	1.800.000,00	
													*	1.801.000,00	0,00	1.801.000,00
* READECUACION LMT ANDACOLLO - RUTA PROVINCIAL N° 43																
PRG	664	PRY	3	OBR	28	4	2	2	23	6105	140	PROYECTOS DE AMPLIACION O MEJORAMIENTO - MEJORAMIENTO	1.198.240,46	994.296,35	203.944,11	
													*	1.198.240,46	994.296,35	203.944,11
* ELECTRIFICACION RURAL LAGO MOQUEHUE PROYECTOS DE AMPLIACION O MEJORAMIENTO - MEJORAMIENTO																
PRG	664	PRY	3	OBR	29	4	2	2	23	2112	140	PROYECTOS DE AMPLIACION O MEJORAMIENTO - MEJORAMIENTO	594.000,00	593.940,81	59,19	
													*	594.000,00	593.940,81	59,19


Cra. VIVIANA DAN HARTOG
Jefe Unidad de Administración
Ente Provincial de Energía del Neuquén


Ing. PABLO VEGA
Gerente Comercial y Administrativo
E. P. E. N.


Ing. ALEJANDRO NICOLA
Presidente Directorio
E. P. E. N.



AT1	CP1	AT2	CP2	AT3	CP3	INCI	PPAL	PPAR	SPAR	FUFI	UBGE	DESCRIPCION PARTIDA	CREDITO DEFINITIVO	EJECUTADO	SALDO SIN EJECUTAR	
* AMPLIACION LMT 33 KV-JUNIN DE LOS ANDES Y ALIMENTADORES																
PRG	664	PRY	3	OBR	30	4	2	2	22	3615	112	PROYECTOS DE AMPLIACION O MEJORAMIENTO - AMPLIACION	2.474.745,95	2.474.745,95	0,00	
													*	2.474.745,95	2.474.745,95	0,00
* SUBESTACION TRANSFORMADORA 33 KV JUNIN DE LOS ANDES.-																
PRG	664	PRY	3	OBR	31	4	2	2	21	2112	112	PROYECTOS DE AMPLIACION O MEJORAMIENTO - UNIDAD NUEVA	12.000,00	9.470,76	2.529,24	
						4	2	2	21	3615	112	PROYECTOS DE AMPLIACION O MEJORAMIENTO - UNIDAD NUEVA	1.501.224,26	1.501.224,26	0,00	
													*	1.513.224,26	1.510.695,02	2.529,24
* OBRAS CIVILES																
PRG	664	PRY	5		0	4	2	2	23	2112	245	PROYECTOS DE AMPLIACION O MEJORAMIENTO - MEJORAMIENTO	300.300,00	300.266,62	33,38	
													*	300.300,00	300.266,62	33,38
* CONDICIONES TERMICAS DE FUNCION. CTRAL VILLA LA ANGOSTURA																
PRG	664	PRY	5	OBR	1	4	2	2	23	2112	245	PROYECTOS DE AMPLIACION O MEJORAMIENTO - MEJORAMIENTO	37,00	0,00	37,00	
													*	37,00	0,00	37,00
* CONSTRUCCION DE DEPENDENCIAS CUADRILLA MANT.LINEAS TRANSM. CRIO.																
PRG	664	PRY	5	OBR	2	4	2	2	23	2112	42	PROYECTOS DE AMPLIACION O MEJORAMIENTO - MEJORAMIENTO	32.861,00	32.856,54	4,46	
													*	32.861,00	32.856,54	4,46
* EDIFICIO UNIDAD REGIONAL OESTE																
PRG	664	PRY	5	OBR	3	4	2	2	23	2112	245	PROYECTOS DE AMPLIACION O MEJORAMIENTO - MEJORAMIENTO	85.443,00	85.343,18	99,82	


Cra. MARIANA Ben HARTOG
Jefa Unidad de Administración
Ente Provincial de Energía del Neuquén

Ing. PABLO VEGA
Gerente Comercial y Administrativo
E. P. E. N.

Ing. ALEJANDRO NICOLA
Presidente Directorio
E. P. E. N.



AT1	CP1	AT2	CP2	AT3	CP3	INCI	PPAL	PPAR	SPAR	FUFI	UBGE	DESCRIPCION PARTIDA	CREDITO DEFINITIVO	EJECUTADO	SALDO SIN EJECUTAR	
													*	85.443,00	85.343,18	99,82
* CONSTRUCCION EDIFICIO S.E. VILLA LA ANGOSTURA																
PRG	664	PRY	5	OBR	5	4	2	2	23	2112	245	PROYECTOS DE AMPLIACION O MEJORAMIENTO - MEJORAMIENTO	595.330,00	595.272,63	57,37	
													*	595.330,00	595.272,63	57,37
* CERRAM. DE SEGURIDAD EN PREDIO E.T. 132/33/13,2 KV CHOS MALAL.																
PRG	664	PRY	5	OBR	8	4	2	2	23	2112	98	PROYECTOS DE AMPLIACION O MEJORAMIENTO - MEJORAMIENTO	40.154,00	39.290,45	863,55	
													*	40.154,00	39.290,45	863,55
													=====	=====	=====	
													436.216.415,81	408.767.475,85	27.448.939,96	


Dra. VIVIANA den HARTOG
Jefa Unidad de Administración
Ente Provincial de Energía del Neuquén


Ing. PABLO VEGA
Gerente Comercial Administrativo
E. P. E. N.


Ing. ALEJANDRO NICOLA
Presidente Directorio
E. P. E. N.



AT1	CP1	AT2	CP2	AT3	CP3	INCI	PPAL	PPAR	SPAR	FUFI	UBGE	DESCRIPCION PARTIDA	CREDITO DEFINITIVO	EJECUTADO	SALDO SIN EJECUTAR
* CONDUCCION SUPERIOR															
ACE	1		0		0	1	10	0	0	1111	0	PLANTA PERMANENTE	793.451,42	793.451,42	0,00
						1	23	0	0	1111	0	PERSONAL TRANSITORIO MENSUALIZADO PARA EJECUCION DE PRO	2.108.664,42	2.108.664,42	0,00
						1	26	0	0	2112	0	CONTRATOS ADMINISTRATIVOS POR TIEMPO DETERMINADO	2.172.747,60	2.002.962,87	169.784,73
						1	31	0	0	1111	0	PERSONAL EN CARGO POLITICO CON CATEGORIA ESCALAFONARIA	227.319,60	227.319,60	0,00
						1	32	0	0	1111	0	PERSONAL CON CARGO POLITICO	449.432,46	449.432,46	0,00
						2	1	0	0	2112	0	PRODUCTOS ALIMENTICIOS, AGROPECUARIOS Y FORESTALES	88.805,04	88.804,05	0,99
						2	2	0	0	2112	0	TEXTILES Y VESTUARIO	259.524,21	147.411,41	112.112,80
						2	3	0	0	2112	0	PRODUCTOS DE PAPEL, CARTON E IMPRESOS	35.148,74	34.371,74	777,00
						2	5	0	0	2112	0	PRODUCTOS QUIMICOS, COMBUSTIBLES Y LUBRICANTES	181.596,80	168.764,45	12.832,35
						2	6	0	0	2112	0	PRODUCTOS DE MINERALES NO METALICOS	18.377,88	14.765,48	3.612,40
						2	7	0	0	2112	0	PRODUCTOS METALICOS	48.629,70	47.928,66	701,04
						2	9	0	0	1111	0	OTROS BIENES DE CONSUMO	3.147,75	3.147,75	0,00
						2	9	0	0	2112	0	OTROS BIENES DE CONSUMO	414.082,12	392.039,20	22.042,92
						3	1	0	0	2112	0	SERVICIOS BASICOS	1.329.487,80	1.319.520,76	9.967,04
						3	2	0	0	2112	0	ALQUILERES Y DERECHOS	104.567,47	104.566,73	0,74
						3	3	0	0	2112	0	MANTENIMIENTO, REPARACION Y LIMPIEZA	225.408,98	217.774,18	7.634,80
						3	4	0	0	2112	0	SERVICIOS TECNICOS Y PROFESIONALES	138.797,92	137.770,47	1.027,45
						3	5	0	0	2112	0	SERVICIOS COMERCIALES Y FINANCIEROS	414.290,20	410.514,47	3.775,73
						3	7	0	0	2112	0	PASAJES Y VIATICOS	88.797,76	88.717,76	80,00
						3	8	0	0	2112	0	IMPUESTOS, DERECHOS, TASAS Y JUICIOS	36.818,46	36.818,46	0,00
						3	9	0	0	1111	0	OTROS SERVICIOS	10.000,00	10.000,00	0,00
						3	9	0	0	2112	0	OTROS SERVICIOS	297.238,07	296.945,63	292,44
						4	3	0	0	5456	0	MAQUINARIA Y EQUIPO	2.532.950,00	0,00	2.532.950,00
						4	9	0	0	2112	0	OTROS BIENES DE USO	619.191,36	505.223,18	113.968,18
													* 12.598.475,76	9.606.915,15	2.991.560,61
* SECRETARIA GENERAL															
ACE	2		0		0	1	10	0	0	1111	0	PLANTA PERMANENTE	1.543.753,52	1.543.753,52	0,00
						1	26	0	0	2112	0	CONTRATOS ADMINISTRATIVOS POR TIEMPO DETERMINADO	62.069,40	62.069,40	0,00
						2	1	0	0	2112	0	PRODUCTOS ALIMENTICIOS, AGROPECUARIOS Y FORESTALES	8.314,00	7.935,00	379,00
						2	2	0	0	2112	0	TEXTILES Y VESTUARIO	132.070,81	132.070,81	0,00
						2	3	0	0	2112	0	PRODUCTOS DE PAPEL, CARTON E IMPRESOS	17.977,46	17.977,46	0,00
						2	4	0	0	2112	0	PRODUCTOS DE CUERO Y DE CAUCHO	6.527,55	6.527,55	0,00
						2	5	0	0	2112	0	PRODUCTOS QUIMICOS, COMBUSTIBLES Y LUBRICANTES	53.430,78	53.430,78	0,00
						3	1	0	0	2112	0	SERVICIOS BASICOS	3.248.021,08	2.937.365,68	310.655,40
						3	3	0	0	2112	0	MANTENIMIENTO, REPARACION Y LIMPIEZA	161.875,64	161.875,64	0,00

Cra. GRACIELA M. GOLOVCA
Gerente General
Administrativa y Comercial
E. P. A. S.

Ing. NELSON DAMIANI
PRESIDENTE
Ente Pcial. de Agua y Saneamiento



AT1	CP1	AT2	CP2	AT3	CP3	INCI	PPAL	PPAR	SPAR	FUFI	UBGE	DESCRIPCION PARTIDA	CREDITO DEFINITIVO	EJECUTADO	SALDO SIN EJECUTAR	
						3	7	0	0	2112	0	PASAJES Y VIATICOS	450,00	450,00	0,00	
						3	9	0	0	1111	0	OTROS SERVICIOS	10.000,00	10.000,00	0,00	
						3	9	0	0	2112	0	OTROS SERVICIOS	427.386,56	390.493,49	36.893,07	
						4	3	0	0	2112	0	MAQUINARIA Y EQUIPO	51.899,38	13.378,61	38.520,77	
													*	5.723.776,18	5.337.327,94	386.448,24
* RECURSOS HUMANOS																
ACE	3		0		0	1	26	0	0	2112	0	CONTRATOS ADMINISTRATIVOS POR TIEMPO DETERMINADO	59.758,37	59.758,37	0,00	
						2	3	0	0	2112	0	PRODUCTOS DE PAPEL, CARTON E IMPRESOS	5.000,00	5.000,00	0,00	
						2	5	0	0	2112	0	PRODUCTOS QUIMICOS, COMBUSTIBLES Y LUBRICANTES	450,00	450,00	0,00	
						2	9	0	0	2112	0	OTROS BIENES DE CONSUMO	840,66	840,66	0,00	
						3	1	0	0	2112	0	SERVICIOS BASICOS	35.710,00	35.710,00	0,00	
						3	2	0	0	2112	0	ALQUILERES Y DERECHOS	81.591,32	81.599,32	32,00	
						3	3	0	0	2112	0	MANTENIMIENTO, REPARACION Y LIMPIEZA	9.481,90	9.481,90	0,00	
						3	4	0	0	2112	0	SERVICIOS TECNICOS Y PROFESIONALES	51.284,78	49.884,78	1.400,00	
						3	7	0	0	2112	0	PASAJES Y VIATICOS	750,00	750,00	0,00	
						4	3	0	0	2112	0	MAQUINARIA Y EQUIPO	1.280,00	1.280,00	0,00	
													*	246.147,03	244.715,03	1.432,00
* ASESORIA LEGAL																
ACE	4		0		0	1	10	0	0	1111	0	PLANTA PERMANENTE	322.537,60	322.537,60	0,00	
						1	26	0	0	2112	0	CONTRATOS ADMINISTRATIVOS POR TIEMPO DETERMINADO	21.416,91	21.416,91	0,00	
						2	3	0	0	2112	0	PRODUCTOS DE PAPEL, CARTON E IMPRESOS	725,00	725,00	0,00	
						2	4	0	0	2112	0	PRODUCTOS DE CUERO Y DE CAUCHO	1.155,86	1.155,86	0,00	
						2	6	0	0	2112	0	PRODUCTOS DE MINERALES NO METALICOS	28,00	27,31	0,69	
						2	7	0	0	2112	0	PRODUCTOS METALICOS	108,00	95,23	12,77	
						2	9	0	0	2112	0	OTROS BIENES DE CONSUMO	1.085,00	1.085,00	0,00	
						3	1	0	0	2112	0	SERVICIOS BASICOS	2.862,99	2.862,99	0,00	
						3	2	0	0	2112	0	ALQUILERES Y DERECHOS	865,15	865,15	0,00	
						3	4	0	0	2112	0	SERVICIOS TECNICOS Y PROFESIONALES	3.500,00	3.500,00	0,00	
						3	5	0	0	2112	0	SERVICIOS COMERCIALES Y FINANCIEROS	119,30	119,30	0,00	
						3	6	0	0	2112	0	PUBLICIDAD Y PROPAGANDA	17.777,32	17.777,32	0,00	
						3	7	0	0	2112	0	PASAJES Y VIATICOS	6.490,00	6.490,00	0,00	
						3	8	0	0	2112	0	IMPUESTOS, DERECHOS, TASAS Y JUICIOS	11.246,03	11.246,03	0,00	
						3	9	0	0	2112	0	OTROS SERVICIOS	702,55	702,55	0,00	
						4	3	0	0	2112	0	MAQUINARIA Y EQUIPO	2.592,00	2.591,23	0,77	

[Signature]
Crs. GRACIELA M. GOLOVCA
Gerente General
Administrativa y Comercial
E. P. A. S.

[Signature]
Ing. NELSON DAMIANI
PRESIDENTE
Ente Pcial. de Agua y Saneamiento



AT1	CP1	AT2	CP2	AT3	CP3	INCI	PPAL	PPAR	SPAR	FUFI	UBGE	DESCRIPCION PARTIDA	CREDITO DEFINITIVO	EJECUTADO	SALDO SIN EJECUTAR	
													*	393.211,71	393.197,48	14,23
* RELACIONES INSTITUCIONALES																
ACE	5		0		0	1	10	0	0	1111	0	PLANTA PERMANENTE	282.163,08	282.163,08	0,00	
						1	26	0	0	2112	0	CONTRATOS ADMINISTRATIVOS POR TIEMPO DETERMINADO	14.452,42	14.452,42	0,00	
						2	3	0	0	2112	0	PRODUCTOS DE PAPEL, CARTON E IMPRESOS	37.057,07	37.057,07	0,00	
						2	9	0	0	2112	0	OTROS BIENES DE CONSUMO	4.874,46	4.870,46	4,00	
						3	1	0	0	2112	0	SERVICIOS BASICOS	7.357,00	7.357,00	0,00	
						3	6	0	0	1111	0	PUBLICIDAD Y PROPAGANDA	4.100,00	4.100,00	0,00	
						3	6	0	0	2112	0	PUBLICIDAD Y PROPAGANDA	79.452,52	77.726,54	1.725,98	
						3	7	0	0	2112	0	PASAJES Y VIATICOS	19.975,80	17.969,24	2.006,56	
													*	449.432,35	445.695,81	3.736,54
* SEGURIDAD Y SALUD OCUPACIONAL																
ACE	6		0		0	1	10	0	0	1111	0	PLANTA PERMANENTE	191.666,54	191.666,54	0,00	
						1	26	0	0	2112	0	CONTRATOS ADMINISTRATIVOS POR TIEMPO DETERMINADO	11.119,72	11.119,72	0,00	
						2	3	0	0	2112	0	PRODUCTOS DE PAPEL, CARTON E IMPRESOS	5.000,00	5.000,00	0,00	
						2	5	0	0	2112	0	PRODUCTOS QUIMICOS, COMBUSTIBLES Y LUBRICANTES	33.328,24	33.328,24	0,00	
						2	6	0	0	2112	0	PRODUCTOS DE MINERALES NO METALICOS	48,84	48,84	0,00	
						2	7	0	0	1111	0	PRODUCTOS METALICOS	2.000,00	2.000,00	0,00	
						2	7	0	0	2112	0	PRODUCTOS METALICOS	9.842,53	9.842,53	0,00	
						2	9	0	0	2112	0	OTROS BIENES DE CONSUMO	4.034,20	4.034,20	0,00	
						3	1	0	0	2112	0	SERVICIOS BASICOS	15.178,15	15.178,15	0,00	
						3	2	0	0	2112	0	ALQUILERES Y DERECHOS	19.241,01	19.241,01	0,00	
						3	3	0	0	2112	0	MANTENIMIENTO, REPARACION Y LIMPIEZA	9.954,02	9.954,02	0,00	
						3	4	0	0	2112	0	SERVICIOS TECNICOS Y PROFESIONALES	13.734,95	13.734,95	0,00	
						3	7	0	0	2112	0	PASAJES Y VIATICOS	3.000,00	3.000,00	0,00	
						3	9	0	0	2112	0	OTROS SERVICIOS	3.228,12	2.297,04	931,08	
						4	9	0	0	2112	0	OTROS BIENES DE USO	26.323,43	26.323,43	0,00	
													*	347.699,75	346.768,67	931,08
* INFORMATICA																
ACE	7		0		0	2	3	0	0	2112	0	PRODUCTOS DE PAPEL, CARTON E IMPRESOS	2.464,44	2.464,44	0,00	

Graciela M. Golovca
Cra. GRACIELA M. GOLOVCA
Gerente General
Administrativa y Comercio
E. P. A. S.

Nelson Damiani
Ing. NELSON DAMIANI
PRESIDENTE
Ente Pcial. de Agua y Saneamiento



AT1	CP1	AT2	CP2	AT3	CP3	INCI	PPAL	PPAR	SPAR	FUFI	UBGE	DESCRIPCION PARTIDA	CREDITO DEFINITIVO	EJECUTADO	SALDO SIN EJECUTAR	
						2	5	0	0	1111	0	PRODUCTOS QUIMICOS, COMBUSTIBLES Y LUBRICANTES	2.408,08	2.408,08	0,00	
						2	5	0	0	2112	0	PRODUCTOS QUIMICOS, COMBUSTIBLES Y LUBRICANTES	907,22	907,22	0,00	
						2	7	0	0	1111	0	PRODUCTOS METALICOS	2.000,00	2.000,00	0,00	
						2	9	0	0	2112	0	OTROS BIENES DE CONSUMO	8.502,48	8.502,48	0,00	
						3	1	0	0	2112	0	SERVICIOS BASICOS	23.290,00	12.866,20	10.423,80	
						3	4	0	0	2112	0	SERVICIOS TECNICOS Y PROFESIONALES	5.302,00	5.302,00	0,00	
						3	7	0	0	2112	0	PASAJES Y VIATICOS	4.268,80	4.268,80	0,00	
						3	9	0	0	2112	0	OTROS SERVICIOS	1.896,71	1.896,71	0,00	
													*	51.039,73	40.615,93	10.423,80
* GESTION ADMINISTRATIVA Y FINANCIERA																
ACE	8		0		0	1	10	0	0	1111	0	PLANTA PERMANENTE	4.256.083,82	4.256.083,82	0,00	
						1	23	0	0	1111	0	PERSONAL TRANSITORIO MENSUALIZADO PARA EJECUCION DE PRO	1.454.304,67	1.454.304,67	0,00	
						1	26	0	0	2112	0	CONTRATOS ADMINISTRATIVOS POR TIEMPO DETERMINADO	70.467,28	70.467,28	0,00	
						1	31	0	0	1111	0	PERSONAL EN CARGO POLITICO CON CATEGORIA ESCALAFONARIA	233.382,37	233.382,37	0,00	
						2	1	0	0	2112	0	PRODUCTOS ALIMENTICIOS, AGROPECUARIOS Y FORESTALES	113.188,17	112.812,17	376,00	
						2	2	0	0	1111	0	TEXTILES Y VESTUARIO	6.000,00	6.000,00	0,00	
						2	2	0	0	2112	0	TEXTILES Y VESTUARIO	313.204,24	246.617,11	66.587,13	
						2	3	0	0	1111	0	PRODUCTOS DE PAPEL, CARTON E IMPRESOS	5.100,00	5.100,00	0,00	
						2	3	0	0	2112	0	PRODUCTOS DE PAPEL, CARTON E IMPRESOS	176.237,65	166.173,55	10.064,10	
						2	4	0	0	2112	0	PRODUCTOS DE CUERO Y DE CAUCHO	20.999,66	15.999,66	5.000,00	
						2	5	0	0	1111	0	PRODUCTOS QUIMICOS, COMBUSTIBLES Y LUBRICANTES	5.344,90	5.344,90	0,00	
						2	5	0	0	2112	0	PRODUCTOS QUIMICOS, COMBUSTIBLES Y LUBRICANTES	84.517,92	84.517,92	0,00	
						2	6	0	0	2112	0	PRODUCTOS DE MINERALES NO METALICOS	26.979,52	16.217,00	10.762,52	
						2	7	0	0	2112	0	PRODUCTOS METALICOS	129.383,10	129.279,04	104,06	
						2	9	0	0	1111	0	OTROS BIENES DE CONSUMO	4.970,83	4.882,72	88,11	
						2	9	0	0	2112	0	OTROS BIENES DE CONSUMO	90.717,07	89.917,06	800,01	
						3	1	0	0	2112	0	SERVICIOS BASICOS	765.225,16	758.399,96	6.825,20	
						3	2	0	0	2112	0	ALQUILERES Y DERECHOS	62.181,46	59.586,00	2.595,46	
						3	3	0	0	2112	0	MANTENIMIENTO, REPARACION Y LIMPIEZA	265.563,94	212.894,68	52.669,26	
						3	4	0	0	2112	0	SERVICIOS TECNICOS Y PROFESIONALES	66.167,54	64.260,00	1.907,54	
						3	5	0	0	2112	0	SERVICIOS COMERCIALES Y FINANCIEROS	272.956,10	263.319,02	9.637,08	
						3	6	0	0	2112	0	PUBLICIDAD Y PROPAGANDA	80.857,92	80.857,92	0,00	
						3	7	0	0	2112	0	PASAJES Y VIATICOS	48.567,52	44.367,52	4.200,00	
						3	8	0	0	2112	0	IMPUESTOS, DERECHOS, TASAS Y JUICIOS	557.594,82	557.594,82	0,00	
						3	9	0	0	1111	0	OTROS SERVICIOS	1.164,20	1.164,20	0,00	
						3	9	0	0	2112	0	OTROS SERVICIOS	75.275,32	71.476,22	3.799,10	
						4	3	0	0	2112	0	MAQUINARIA Y EQUIPO	35.195,06	35.195,06	0,00	

Cra. GRACIELA M. GOLOVCA
Gerente General
Administrativa y Comercial
E. P. A. S.

Ing. NELSON DAMIANI
PRESIDENTE
Ente Pctal. de Agua y Saneamiento



AT1	CP1	AT2	CP2	AT3	CP3	INCI	PPAL	PPAR	SPAR	FUFI	UBGE	DESCRIPCION PARTIDA	CREDITO DEFINITIVO	EJECUTADO	SALDO SIN EJECUTAR	
													*	9.221.630,24	9.046.214,67	175.415,57
* PLANIFICACION																
ACE	9		0		0	2	1	0	0	2112	0	PRODUCTOS ALIMENTICIOS, AGROPECUARIOS Y FORESTALES	3.899,15	3.899,15	0,00	
						2	2	0	0	2112	0	TEXTILES Y VESTUARIO	2.150,00	0,00	2.150,00	
						2	3	0	0	2112	0	PRODUCTOS DE PAPEL, CARTON E IMPRESOS	23.019,72	23.019,72	0,00	
						2	9	0	0	2112	0	OTROS BIENES DE CONSUMO	8.151,63	8.131,02	20,61	
						3	4	0	0	2112	0	SERVICIOS TECNICOS Y PROFESIONALES	4.230,16	4.230,16	0,00	
						3	9	0	0	2112	0	OTROS SERVICIOS	10.000,00	10.000,00	0,00	
						4	9	0	0	2112	0	OTROS BIENES DE USO	14.831,05	7.951,35	6.879,70	
													*	66.281,71	57.231,40	9.050,31
* GESTION GENERAL DE SERVICIOS INTERIOR																
ACO	10		0		0	1	10	0	0	1111	0	PLANTA PERMANENTE	1.673.418,62	1.673.418,62	0,00	
						1	21	0	0	1111	0	PLANTA TEMPORARIA	16.701,79	16.701,79	0,00	
						2	1	0	0	2112	0	PRODUCTOS ALIMENTICIOS, AGROPECUARIOS Y FORESTALES	128.768,67	125.338,67	3.430,00	
						2	2	0	0	2112	0	TEXTILES Y VESTUARIO	258.275,90	184.900,46	73.375,44	
						2	3	0	0	2112	0	PRODUCTOS DE PAPEL, CARTON E IMPRESOS	66.142,18	61.942,18	4.200,00	
						2	4	0	0	2112	0	PRODUCTOS DE CUERO Y DE CAUCHO	62.040,17	62.040,17	0,00	
						2	5	0	0	1111	0	PRODUCTOS QUIMICOS, COMBUSTIBLES Y LUBRICANTES	19.413,99	19.413,98	0,01	
						2	5	0	0	2112	0	PRODUCTOS QUIMICOS, COMBUSTIBLES Y LUBRICANTES	2.166.229,42	1.827.491,48	338.737,94	
						2	6	0	0	2112	0	PRODUCTOS DE MINERALES NO METALICOS	351.647,63	341.534,64	10.112,99	
						2	7	0	0	2112	0	PRODUCTOS METALICOS	242.686,25	216.852,00	25.834,25	
						2	9	0	0	2112	0	OTROS BIENES DE CONSUMO	588.635,71	582.075,09	6.560,62	
						3	2	0	0	2112	0	ALQUILERES Y DERECHOS	236.187,38	212.065,38	24.122,00	
						3	3	0	0	2112	0	MANTENIMIENTO, REPARACION Y LIMPIEZA	315.919,38	302.184,75	13.734,63	
						3	4	0	0	2112	0	SERVICIOS TECNICOS Y PROFESIONALES	172.658,11	158.027,06	14.631,05	
						3	5	0	0	2112	0	SERVICIOS COMERCIALES Y FINANCIEROS	255.662,50	223.090,05	32.572,45	
						3	6	0	0	2112	0	PUBLICIDAD Y PROPAGANDA	4.250,00	4.250,00	0,00	
						3	7	0	0	2112	0	PASAJES Y VIATICOS	152.844,44	145.943,32	6.901,12	
						3	9	0	0	2112	0	OTROS SERVICIOS	233.926,56	227.226,56	6.700,00	
						4	3	0	0	2112	0	MAQUINARIA Y EQUIPO	68.000,00	3.554,48	64.445,52	
						4	3	0	0	3615	0	MAQUINARIA Y EQUIPO	165.699,19	0,00	165.699,19	
						4	9	0	0	2112	0	OTROS BIENES DE USO	104.867,17	56.147,88	48.719,29	
													*	7.283.975,06	6.444.198,56	839.776,50

[Signature]
Cra. GRACIELA M. GOLOVCA
Gerente General
Administrativa y Comercial
E. P. A. S.

[Signature]
Ing. NELSON DAMIANI
PRESIDENTE
Ente Pcdal. de Agua y Saneamiento



AT1	CP1	AT2	CP2	AT3	CP3	INCI	PPAL	PPAR	SPAR	FUFI	UBGE	DESCRIPCION PARTIDA	CREDITO DEFINITIVO	EJECUTADO	SALDO SIN EJECUTAR	
* PERFORACIONES																
ACO	11		0		0	1	10	0	0	1111	0	PLANTA PERMANENTE	1.016.908,48	1.016.908,48	0,00	
						1	23	0	0	1111	0	PERSONAL TRANSITORIO MENSUALIZADO PARA EJECUCION DE PRO	4.966.762,47	4.966.762,47	0,00	
						2	3	0	0	2112	0	PRODUCTOS DE PAPEL, CARTON E IMPRESOS	7.984,15	7.984,15	0,00	
						2	4	0	0	2112	0	PRODUCTOS DE CUERO Y DE CAUCHO	1.972,43	1.972,43	0,00	
						2	5	0	0	2112	0	PRODUCTOS QUIMICOS, COMBUSTIBLES Y LUBRICANTES	59.769,20	59.698,89	70,31	
						2	6	0	0	2112	0	PRODUCTOS DE MINERALES NO METALICOS	42.900,00	42.900,00	0,00	
						2	7	0	0	2112	0	PRODUCTOS METALICOS	68.333,19	68.333,19	0,00	
						3	1	0	0	2112	0	SERVICIOS BASICOS	135.256,85	133.310,56	1.946,29	
						3	3	0	0	2112	0	MANTENIMIENTO, REPARACION Y LIMPIEZA	18.564,00	18.564,00	0,00	
						3	4	0	0	2112	0	SERVICIOS TECNICOS Y PROFESIONALES	9.402,41	6.402,41	3.400,00	
						3	7	0	0	2112	0	PASAJES Y VIATICOS	60.025,55	60.025,55	0,00	
						3	9	0	0	2112	0	OTROS SERVICIOS	3.869,10	3.869,10	0,00	
													*	6.392.147,83	6.386.731,23	5.416,60
* GERENCIA GENERAL DE INGENIERIA																
ACO	12		0		0	1	10	0	0	1111	0	PLANTA PERMANENTE	509.848,99	509.848,99	0,00	
						1	26	0	0	2112	0	CONTRATOS ADMINISTRATIVOS POR TIEMPO DETERMINADO	2.124,22	2.124,22	0,00	
						2	1	0	0	2112	0	PRODUCTOS ALIMENTICIOS, AGROPECUARIOS Y FORESTALES	2.973,91	2.973,91	0,00	
						2	2	0	0	2112	0	TEXTILES Y VESTUARIO	38.512,50	21.184,04	17.328,46	
						2	3	0	0	2112	0	PRODUCTOS DE PAPEL, CARTON E IMPRESOS	13.889,38	13.141,38	748,00	
						2	4	0	0	2112	0	PRODUCTOS DE CUERO Y DE CAUCHO	6.281,93	6.280,21	1,72	
						2	5	0	0	2112	0	PRODUCTOS QUIMICOS, COMBUSTIBLES Y LUBRICANTES	158.112,00	150.453,09	7.658,91	
						2	6	0	0	2112	0	PRODUCTOS DE MINERALES NO METALICOS	50.987,76	42.503,76	8.484,00	
						2	7	0	0	2112	0	PRODUCTOS METALICOS	17.715,50	8.715,50	9.000,00	
						2	9	0	0	2112	0	OTROS BIENES DE CONSUMO	104.799,58	104.799,58	0,00	
						3	1	0	0	2112	0	SERVICIOS BASICOS	43.271,83	43.271,83	0,00	
						3	2	0	0	2112	0	ALQUILERES Y DERECHOS	33.970,96	29.405,81	4.565,15	
						3	3	0	0	2112	0	MANTENIMIENTO, REPARACION Y LIMPIEZA	119.060,30	110.980,30	8.080,00	
						3	4	0	0	2112	0	SERVICIOS TECNICOS Y PROFESIONALES	36.365,00	36.365,00	0,00	
						3	5	0	0	2112	0	SERVICIOS COMERCIALES Y FINANCIEROS	290.912,31	282.598,63	8.313,68	
						3	7	0	0	2112	0	PASAJES Y VIATICOS	53.610,00	7.080,00	46.530,00	
													*	1.482.436,17	1.371.726,25	110.709,92

* CONTROL CALIDAD DEL AGUA

Cra. GRACIELA M. GOLOVCA
Gerente General
Administrativa y Comercio'
E. P. A. S.

Ing. NELSON DAMIANI
PRESIDENTE
Ente Pcial. de Agua y Saneamiento



AT1	CP1	AT2	CP2	AT3	CP3	INCI	PPAL	PPAR	SPAR	FUFI	UBGE	DESCRIPCION PARTIDA	CREDITO DEFINITIVO	EJECUTADO	SALDO SIN EJECUTAR	
ACO	13		0		0	1	10	0	0	1111	0	PLANTA PERMANENTE	1.511.444,13	1.511.444,13	0,00	
						1	26	0	0	2112	0	CONTRATOS ADMINISTRATIVOS POR TIEMPO DETERMINADO	32.196,31	32.196,31	0,00	
						2	1	0	0	2112	0	PRODUCTOS ALIMENTICIOS, AGROPECUARIOS Y FORESTALES	45.565,20	41.765,19	3.800,01	
						2	3	0	0	2112	0	PRODUCTOS DE PAPEL, CARTON E IMPRESOS	13.502,19	13.502,19	0,00	
						2	5	0	0	2112	0	PRODUCTOS QUIMICOS, COMBUSTIBLES Y LUBRICANTES	91.263,76	86.147,61	5.116,15	
						2	9	0	0	2112	0	OTROS BIENES DE CONSUMO	59.339,70	50.099,40	9.240,30	
						3	1	0	0	2112	0	SERVICIOS BASICOS	4.403,98	4.403,98	0,00	
						3	2	0	0	2112	0	ALQUILERES Y DERECHOS	119.171,70	119.171,70	0,00	
						3	3	0	0	2112	0	MANTENIMIENTO, REPARACION Y LIMPIEZA	30.466,63	29.234,29	1.232,34	
						3	7	0	0	2112	0	PASAJES Y VIATICOS	37.339,70	37.339,70	0,00	
						3	9	0	0	2112	0	OTROS SERVICIOS	7.777,28	4.142,28	3.635,00	
						4	3	0	0	2112	0	MAQUINARIA Y EQUIPO	34.030,68	18.189,04	15.841,64	
						4	9	0	0	2112	0	OTROS BIENES DE USO	30.227,85	16.921,85	13.306,00	
													* 2.016.729,11		1.964.557,67	52.171,44

* MANTENIMIENTO DE INSTALACIONES ELECTROMECANICAS

ACO	14		0		0	1	10	0	0	1111	0	PLANTA PERMANENTE	1.695.219,33	1.695.219,33	0,00	
						2	1	0	0	2112	0	PRODUCTOS ALIMENTICIOS, AGROPECUARIOS Y FORESTALES	51.883,00	51.883,00	0,00	
						2	2	0	0	2112	0	TEXTILES Y VESTUARIO	10.720,00	10.720,00	0,00	
						2	3	0	0	2112	0	PRODUCTOS DE PAPEL, CARTON E IMPRESOS	10.316,87	10.316,87	0,00	
						2	4	0	0	2112	0	PRODUCTOS DE CUERO Y DE CAUCHO	12.265,94	12.265,94	0,00	
						2	5	0	0	2112	0	PRODUCTOS QUIMICOS, COMBUSTIBLES Y LUBRICANTES	59.321,88	59.321,88	0,00	
						2	6	0	0	2112	0	PRODUCTOS DE MINERALES NO METALICOS	1.930,20	1.930,20	0,00	
						2	7	0	0	2112	0	PRODUCTOS METALICOS	111.650,44	111.650,44	0,00	
						2	9	0	0	1111	0	OTROS BIENES DE CONSUMO	5.674,00	0,00	5.674,00	
						2	9	0	0	2112	0	OTROS BIENES DE CONSUMO	86.378,53	86.378,53	0,00	
						3	1	0	0	2112	0	SERVICIOS BASICOS	138.160,00	71.660,00	66.500,00	
						3	3	0	0	2112	0	MANTENIMIENTO, REPARACION Y LIMPIEZA	109.823,92	107.092,73	2.731,19	
						3	4	0	0	2112	0	SERVICIOS TECNICOS Y PROFESIONALES	42.050,00	26.050,00	16.000,00	
						3	7	0	0	2112	0	PASAJES Y VIATICOS	16.280,00	16.130,00	150,00	
						3	9	0	0	2112	0	OTROS SERVICIOS	19.300,00	19.300,00	0,00	
						4	3	0	0	2112	0	MAQUINARIA Y EQUIPO	129.920,00	116.368,15	13.551,85	
						4	9	0	0	2112	0	OTROS BIENES DE USO	27.798,54	15.308,92	12.489,62	
													* 2.528.692,65		2.411.595,99	117.096,66

* ESTUDIOS Y PROYECTOS DEL SERVICIO DE AGUA Y ALCANTARILLADO

Cra. GRACIELA R. GOLOVCA
Gerente General
Administrativa y Comercial
E. P. A. S.

Ing. NELSON DAMIANI
PRESIDENTE
Ente Pcial. de Agua y Saneamiento



AT1	CP1	AT2	CP2	AT3	CP3	INCI	PPAL	PPAR	SPAR	FUFI	UBGE	DESCRIPCION PARTIDA	CREDITO DEFINITIVO	EJECUTADO	SALDO SIN EJECUTAR	
ACO	15		0		0	1	10	0	0	1111	0	PLANTA PERMANENTE	2.406.039,12	2.406.039,12	0,00	
						1	23	0	0	1111	0	PERSONAL TRANSITORIO MENSUALIZADO PARA EJECUCION DE PRO	914.979,41	914.979,41	0,00	
						2	1	0	0	2112	0	PRODUCTOS ALIMENTICIOS, AGROPECUARIOS Y FORESTALES	6.699,00	6.699,00	0,00	
						2	3	0	0	2112	0	PRODUCTOS DE PAPEL, CARTON E IMPRESOS	5.070,57	5.070,57	0,00	
						2	5	0	0	2112	0	PRODUCTOS QUIMICOS, COMBUSTIBLES Y LUBRICANTES	14.040,00	14.040,00	0,00	
						2	7	0	0	2112	0	PRODUCTOS METALICOS	7.021,45	7.021,45	0,00	
						2	9	0	0	2112	0	OTROS BIENES DE CONSUMO	1.500,00	592,22	907,78	
						3	1	0	0	2112	0	SERVICIOS BASICOS	4.200,00	4.200,00	0,00	
						3	2	0	0	2112	0	ALQUILERES Y DERECHOS	14.489,30	12.759,00	1.730,30	
						3	3	0	0	2112	0	MANTENIMIENTO, REPARACION Y LIMPIEZA	10.779,58	10.779,58	0,00	
						3	4	0	0	2112	0	SERVICIOS TECNICOS Y PROFESIONALES	3.150,00	3.150,00	0,00	
						3	5	0	0	1111	0	SERVICIOS COMERCIALES Y FINANCIEROS	1.366.096,50	3.613,06	1.362.483,44	
						3	5	0	0	2112	0	SERVICIOS COMERCIALES Y FINANCIEROS	35.156,41	35.156,41	0,00	
						3	6	0	0	2112	0	PUBLICIDAD Y PROPAGANDA	8.971,61	8.968,61	3,00	
						3	7	0	0	2112	0	PASAJES Y VIATICOS	2.820,00	2.670,00	150,00	
													*	4.801.012,95	3.435.738,43	1.365.274,52
* DIRECCION Y COORD.DE INFRAESTRUCTURA DE LOS SISTEMAS DE AGUA Y ALCANTARILLADO																
ACO	16		0		0	2	4	0	0	2112	0	PRODUCTOS DE CUERO Y DE CAUCHO	7.889,70	7.889,70	0,00	
						2	5	0	0	2112	0	PRODUCTOS QUIMICOS, COMBUSTIBLES Y LUBRICANTES	13.468,35	13.468,35	0,00	
						2	9	0	0	2112	0	OTROS BIENES DE CONSUMO	4.055,54	4.055,54	0,00	
						3	1	0	0	2112	0	SERVICIOS BASICOS	7.200,00	7.200,00	0,00	
						3	3	0	0	2112	0	MANTENIMIENTO, REPARACION Y LIMPIEZA	3.514,20	3.000,00	514,20	
						3	4	0	0	2112	0	SERVICIOS TECNICOS Y PROFESIONALES	9.408,07	9.408,06	0,01	
						3	7	0	0	2112	0	PASAJES Y VIATICOS	2.325,00	2.200,00	125,00	
													*	47.860,86	47.221,65	639,21
* CONTRATACIONES Y LICITACIONES																
ACO	17		0		0	2	3	0	0	2112	0	PRODUCTOS DE PAPEL, CARTON E IMPRESOS	14.042,43	14.006,47	35,96	
						3	7	0	0	2112	0	PASAJES Y VIATICOS	12.940,00	12.740,00	200,00	
						3	9	0	0	2112	0	OTROS SERVICIOS	2.700,00	2.700,00	0,00	
													*	29.682,43	29.446,47	235,96

Cra. GRACIELA M. SOLOVCA
Gerente General
Administrativa y Comercial
E. P. A. S.

Ing. NELSON DAMIANI
PRESIDENTE
Ente Pcia. de Agua y Saneamiento



AT1	CP1	AT2	CP2	AT3	CP3	INCI	PPAL	PPAR	SPAR	FUFI	UBGE	DESCRIPCION PARTIDA	CREDITO DEFINITIVO	EJECUTADO	SALDO SIN EJECUTAR	
* PRESTACION DEL SERVICIO DE AGUA Y ALCANTARILLADO - NEUQUEN																
PRG	30	SUB	1		0	1	23	0	0	1111	0	PERSONAL TRANSITORIO MENSUALIZADO PARA EJECUCION DE PRO	134.986,11	0,00	134.986,11	
						1	26	0	0	2112	0	CONTRATOS ADMINISTRATIVOS POR TIEMPO DETERMINADO	402.651,18	402.651,18	0,00	
						2	5	0	0	1111	0	PRODUCTOS QUIMICOS, COMBUSTIBLES Y LUBRICANTES	9.292,80	9.292,80	0,00	
						2	5	0	0	2112	0	PRODUCTOS QUIMICOS, COMBUSTIBLES Y LUBRICANTES	777.979,35	751.894,67	26.084,68	
						2	9	0	0	2112	0	OTROS BIENES DE CONSUMO	190.175,47	185.724,92	4.450,55	
						3	1	0	0	1111	0	SERVICIOS BASICOS	3.688.354,89	3.688.354,89	0,00	
						3	1	0	0	2112	0	SERVICIOS BASICOS	2.317.427,18	2.317.249,62	177,56	
						3	2	0	0	2112	0	ALQUILERES Y DERECHOS	722.135,40	559.253,32	162.882,08	
						3	5	0	0	2112	0	SERVICIOS COMERCIALES Y FINANCIEROS	404.736,95	404.413,51	323,44	
						3	9	0	0	1111	0	OTROS SERVICIOS	10.000,00	10.000,00	0,00	
						3	9	0	0	2112	0	OTROS SERVICIOS	117.331,18	115.931,18	1.400,00	
						4	3	0	0	2112	0	MAQUINARIA Y EQUIPO	464.182,83	464.182,81	0,02	
													* 9.239.253,34		8.908.948,90	330.304,44
* SERV. DE COBRANZA CENTRALIZADO NEUQUEN																
PRG	31	SUB	1		0	1	10	0	0	1111	0	PLANTA PERMANENTE	2.532.158,57	2.532.158,57	0,00	
						1	23	0	0	1111	0	PERSONAL TRANSITORIO MENSUALIZADO PARA EJECUCION DE PRO	32.013,79	32.013,79	0,00	
						1	26	0	0	2112	0	CONTRATOS ADMINISTRATIVOS POR TIEMPO DETERMINADO	94.823,97	94.823,97	0,00	
						2	3	0	0	2112	0	PRODUCTOS DE PAPEL, CARTON E IMPRESOS	173.396,59	172.698,16	698,43	
						2	5	0	0	2112	0	PRODUCTOS QUIMICOS, COMBUSTIBLES Y LUBRICANTES	10.800,00	10.800,00	0,00	
						2	6	0	0	2112	0	PRODUCTOS DE MINERALES NO METALICOS	43.076,53	43.076,53	0,00	
						2	7	0	0	2112	0	PRODUCTOS METALICOS	4.613,80	4.613,80	0,00	
						2	8	0	0	2112	0	PRODUCTOS DE LA MINERIA, PETROLEO Y SUS DERIVADOS	42.977,53	42.977,53	0,00	
						2	9	0	0	2112	0	OTROS BIENES DE CONSUMO	7.853,37	7.777,97	75,40	
						3	1	0	0	2112	0	SERVICIOS BASICOS	2.319.170,04	2.306.058,56	13.111,48	
						3	2	0	0	2112	0	ALQUILERES Y DERECHOS	232.066,46	230.638,67	1.427,79	
						3	3	0	0	2112	0	MANTENIMIENTO, REPARACION Y LIMPIEZA	11.942,18	8.628,00	3.314,18	
						3	4	0	0	2112	0	SERVICIOS TECNICOS Y PROFESIONALES	500,00	500,00	0,00	
						3	5	0	0	2112	0	SERVICIOS COMERCIALES Y FINANCIEROS	37.005,19	37.005,19	0,00	
						3	6	0	0	2112	0	PUBLICIDAD Y PROPAGANDA	6.137,92	6.137,92	0,00	
						3	7	0	0	2112	0	PASAJES Y VIATICOS	5.497,50	5.427,50	70,00	
						3	8	0	0	2112	0	IMPUESTOS, DERECHOS, TASAS Y JUICIOS	203.336,98	201.214,26	2.122,72	
						3	9	0	0	1111	0	OTROS SERVICIOS	10.000,00	10.000,00	0,00	
						3	9	0	0	2112	0	OTROS SERVICIOS	830,04	830,04	0,00	
						4	9	0	0	2112	0	OTROS BIENES DE USO	14.749,90	14.749,90	0,00	
													* 5.782.950,36		5.762.130,36	20.820,00

Cra. GRACIELA M. GOLOVCA
Gerente General
Administrativa y Comercial
E. P. A. S.

Ing. NELSON DAMIANI
PRESIDENTE
Ente Pctal. de Agua y Saneamiento



AT1	CP1	AT2	CP2	AT3	CP3	INCI	PPAL	PPAR	SPAR	FUFI	UBGE	DESCRIPCION PARTIDA	CREDITO DEFINITIVO	EJECUTADO	SALDO SIN EJECUTAR	
* SERV. DE COBRANZA PROPIO - CHOS MALAL																
PRG	31	SUB	2		0	2	8	0	0	2112	0	PRODUCTOS DE LA MINERIA, PETROLEO Y SUS DERIVADOS	1.600,00	1.600,00	0,00	
						2	9	0	0	2112	0	OTROS BIENES DE CONSUMO	75,40	75,40	0,00	
						3	1	0	0	2112	0	SERVICIOS BASICOS	17.539,76	17.539,76	0,00	
						3	7	0	0	2112	0	PASAJES Y VIATICOS	703,50	703,50	0,00	

													*	19.918,66	19.918,66	0,00
* SERV. DE COBRANZA PROPIO - JUNIN DE LOS ANDES																
PRG	31	SUB	3		0	1	26	0	0	2112	0	CONTRATOS ADMINISTRATIVOS POR TIEMPO DETERMINADO	8.587,26	8.587,26	0,00	
						2	8	0	0	2112	0	PRODUCTOS DE LA MINERIA, PETROLEO Y SUS DERIVADOS	3.000,00	3.000,00	0,00	
						3	1	0	0	2112	0	SERVICIOS BASICOS	9.581,97	9.581,97	0,00	
						3	2	0	0	2112	0	ALQUILERES Y DERECHOS	1.750,00	1.750,00	0,00	
						3	3	0	0	2112	0	MANTENIMIENTO, REPARACION Y LIMPIEZA	18.000,00	16.500,00	1.500,00	
						3	7	0	0	2112	0	PASAJES Y VIATICOS	100,00	100,00	0,00	

													*	41.019,23	39.519,23	1.500,00
* SERV. DE COBRANZA PROPIO - OTRAS LOCALIDADES																
PRG	31	SUB	4		0	2	3	0	0	2112	0	PRODUCTOS DE PAPEL, CARTON E IMPRESOS	24.402,17	24.402,17	0,00	
						2	5	0	0	2112	0	PRODUCTOS QUIMICOS, COMBUSTIBLES Y LUBRICANTES	15.000,00	15.000,00	0,00	
						2	8	0	0	2112	0	PRODUCTOS DE LA MINERIA, PETROLEO Y SUS DERIVADOS	5.000,00	1.583,55	3.416,45	
						3	1	0	0	2112	0	SERVICIOS BASICOS	28.368,69	28.233,41	135,28	
						3	5	0	0	2112	0	SERVICIOS COMERCIALES Y FINANCIEROS	1.128,71	0,00	1.128,71	
						3	8	0	0	2112	0	IMPUESTOS, DERECHOS, TASAS Y JUICIOS	124.428,30	123.316,40	1.111,90	

													*	198.327,87	192.535,53	5.792,34
* PRESTACION DEL SERVICIO DE AGUA Y ALCANTARILLADO - VILLA EL CHOCON																
PRG	32	SUB	1		0	1	10	0	0	1111	0	PLANTA PERMANENTE	241.827,34	241.827,34	0,00	
						1	32	0	0	1111	0	PERSONAL CON CARGO POLITICO	5.054,90	5.054,90	0,00	
						1	32	0	0	2112	0	PERSONAL CON CARGO POLITICO	8.666,36	8.666,36	0,00	
						2	3	0	0	2112	0	PRODUCTOS DE PAPEL, CARTON E IMPRESOS	175,00	0,00	175,00	

Cra. GRAZIELA M. GOLOVCA
Gerente General
Administrativa y Comercial
E. P. A. S.

Ing. NELSON DAMIANI
PRESIDENTE
Ente Pcdal. de Agua y Saneamiento



AT1	CP1	AT2	CP2	AT3	CP3	INCI	PPAL	PPAR	SPAR	FUFI	UBGE	DESCRIPCION PARTIDA	CREDITO DEFINITIVO	EJECUTADO	SALDO SIN EJECUTAR	
						2	5	0	0	2112	0	PRODUCTOS QUIMICOS, COMBUSTIBLES Y LUBRICANTES	4.160,00	4.160,00	0,00	
						2	9	0	0	2112	0	OTROS BIENES DE CONSUMO	3.463,79	3.463,79	0,00	
						3	1	0	0	1111	0	SERVICIOS BASICOS	1.597.372,22	1.597.372,22	0,00	
						3	1	0	0	2112	0	SERVICIOS BASICOS	1.100.270,79	1.100.270,79	0,00	
						3	4	0	0	2112	0	SERVICIOS TECNICOS Y PROFESIONALES	1.500,00	1.500,00	0,00	
						3	7	0	0	2112	0	PASAJES Y VIATICOS	2.500,00	2.200,00	300,00	
						4	9	0	0	2112	0	OTROS BIENES DE USO	6.000,00	0,00	6.000,00	
													*	2.970.990,40	2.964.515,40	6.475,00
* PRESTACION DEL SERVICIO DE AGUA Y ALCANTARILLADO - SENILLOSA																
PRG	32	SUB	2		0	1	10	0	0	1111	0	PLANTA PERMANENTE	597.249,76	597.249,76	0,00	
						2	3	0	0	2112	0	PRODUCTOS DE PAPEL, CARTON E IMPRESOS	175,00	0,00	175,00	
						2	5	0	0	2112	0	PRODUCTOS QUIMICOS, COMBUSTIBLES Y LUBRICANTES	9.719,91	9.719,91	0,00	
						2	7	0	0	2112	0	PRODUCTOS METALICOS	1.443,78	1.443,78	0,00	
						2	9	0	0	2112	0	OTROS BIENES DE CONSUMO	3.023,14	3.023,14	0,00	
						3	1	0	0	1111	0	SERVICIOS BASICOS	1.356.174,45	1.356.174,45	0,00	
						3	1	0	0	2112	0	SERVICIOS BASICOS	194.547,78	194.547,78	0,00	
						3	2	0	0	2112	0	ALQUILERES Y DERECHOS	14.035,00	14.035,00	0,00	
						3	3	0	0	2112	0	MANTENIMIENTO, REPARACION Y LIMPIEZA	657,03	657,03	0,00	
						3	5	0	0	2112	0	SERVICIOS COMERCIALES Y FINANCIEROS	9.559,00	0,00	9.559,00	
						3	7	0	0	2112	0	PASAJES Y VIATICOS	3.750,00	3.650,00	100,00	
						4	9	0	0	2112	0	OTROS BIENES DE USO	3.164,15	3.164,15	0,00	
													*	2.193.499,00	2.183.665,00	9.834,00
* PRESTACION DEL SERVICIO DE AGUA Y ALCANTARILLADO - ANDACOLLO																
PRG	32	SUB	3		0	1	10	0	0	1111	0	PLANTA PERMANENTE	604.618,89	604.618,89	0,00	
						2	3	0	0	2112	0	PRODUCTOS DE PAPEL, CARTON E IMPRESOS	4.129,00	4.129,00	0,00	
						2	5	0	0	2112	0	PRODUCTOS QUIMICOS, COMBUSTIBLES Y LUBRICANTES	79.466,69	79.466,69	0,00	
						2	6	0	0	2112	0	PRODUCTOS DE MINERALES NO METALICOS	1.167,70	1.167,70	0,00	
						2	9	0	0	2112	0	OTROS BIENES DE CONSUMO	2.105,40	2.105,40	0,00	
						3	1	0	0	1111	0	SERVICIOS BASICOS	1.784.862,42	1.784.862,42	0,00	
						3	1	0	0	2112	0	SERVICIOS BASICOS	91.388,37	91.388,37	0,00	
						3	3	0	0	2112	0	MANTENIMIENTO, REPARACION Y LIMPIEZA	9.680,00	9.680,00	0,00	
													*	2.577.418,47	2.577.418,47	0,00

Crs. GRACIELA M. GOLOVCA
Gerente General
Administrativa y Comercial
E. P. A. S.

Ing. NELSON DAMIANI
PRESIDENTE
Ente Pctal. de Agua y Saneamiento



AT1	CP1	AT2	CP2	AT3	CP3	INCI	PPAL	PPAR	SPAR	FUFI	UBGE	DESCRIPCION PARTIDA	CREDITO DEFINITIVO	EJECUTADO	SALDO SIN EJECUTAR
* PRESTACION DEL SERVICIO DE AGUA AGUA Y ALCANTARILLADO - COPAHUE/CAVIAHUE															
PRG	32	SUB	4		0	2	5	0	0	2112	0	PRODUCTOS QUIMICOS, COMBUSTIBLES Y LUBRICANTES	16.517,86	15.358,04	1.159,82
						2	7	0	0	2112	0	PRODUCTOS METALICOS	400,00	400,00	0,00
						2	8	0	0	2112	0	PRODUCTOS DE LA MINERIA, PETROLEO Y SUS DERIVADOS	45.000,00	44.400,00	600,00
						3	1	0	0	2112	0	SERVICIOS BASICOS	35.694,75	35.694,75	0,00
						3	2	0	0	2112	0	ALQUILERES Y DERECHOS	4.400,00	4.400,00	0,00
						3	6	0	0	2112	0	PUBLICIDAD Y PROPAGANDA	1.000,00	1.000,00	0,00
						3	8	0	0	2112	0	IMPUESTOS, DERECHOS, TASAS Y JUICIOS	3.558,11	3.558,11	0,00
													* 106.570,72 104.810,90 1.759,82		
* PRESTACION DEL SERVICIO DE AGUA - ACUEDUCTO CUTRAL CO															
PRG	32	SUB	5		0	1	10	0	0	1111	0	PLANTA PERMANENTE	3.395.764,98	3.395.764,98	0,00
						1	21	0	0	1111	0	PLANTA TEMPORARIA	85.124,56	85.124,56	0,00
						2	1	0	0	2112	0	PRODUCTOS ALIMENTICIOS, AGROPECUARIOS Y FORESTALES	50.096,95	50.096,95	0,00
						2	2	0	0	2112	0	TEXTILES Y VESTUARIO	2.585,34	2.585,34	0,00
						2	3	0	0	2112	0	PRODUCTOS DE PAPEL, CARTON E IMPRESOS	2.221,00	2.221,00	0,00
						2	4	0	0	2112	0	PRODUCTOS DE CUERO Y DE CAUCHO	4.000,00	3.987,91	12,09
						2	5	0	0	1111	0	PRODUCTOS QUIMICOS, COMBUSTIBLES Y LUBRICANTES	19.783,00	19.170,00	613,00
						2	5	0	0	2112	0	PRODUCTOS QUIMICOS, COMBUSTIBLES Y LUBRICANTES	761.704,68	703.624,68	58.080,00
						2	6	0	0	2112	0	PRODUCTOS DE MINERALES NO METALICOS	18.994,85	18.994,85	0,00
						2	7	0	0	2112	0	PRODUCTOS METALICOS	117.528,11	117.238,11	290,00
						3	1	0	0	1111	0	SERVICIOS BASICOS	11.535.563,83	11.527.338,66	8.225,17
						3	2	0	0	2112	0	ALQUILERES Y DERECHOS	2.360,00	2.360,00	0,00
						3	3	0	0	2112	0	MANTENIMIENTO, REPARACION Y LIMPIEZA	53.112,00	52.612,00	500,00
						3	4	0	0	2112	0	SERVICIOS TECNICOS Y PROFESIONALES	24.967,57	23.507,57	1.460,00
						3	5	0	0	2112	0	SERVICIOS COMERCIALES Y FINANCIEROS	475.193,30	475.193,30	0,00
						3	6	0	0	2112	0	PUBLICIDAD Y PROPAGANDA	1.000,00	1.000,00	0,00
						3	7	0	0	2112	0	PASAJES Y VIATICOS	7.130,00	6.990,00	140,00
						3	9	0	0	1111	0	OTROS SERVICIOS	5.000,00	5.000,00	0,00
						3	9	0	0	2112	0	OTROS SERVICIOS	18.988,31	18.898,66	89,65
						4	3	0	0	2112	0	MAQUINARIA Y EQUIPO	437.999,54	437.999,54	0,00
						4	9	0	0	2112	0	OTROS BIENES DE USO	13.868,68	12.550,34	1.318,34
													* 17.032.986,70 16.962.258,45 70.728,25		

* PRESTACION DEL SERVICIO DE AGUA Y ALCANTARILLADO - CHOS MALAL

[Signature]
Cra. GRACIELA M. GOLOVCA
Gerente General
Administrativa y Comercio
E. P. A. S.

[Signature]
Ing. NELSON DAMIANI
PRESIDENTE
Ente Pcial. de Agua y Saneamiento



AT1	CP1	AT2	CP2	AT3	CP3	INCI	PPAL	PPAR	SPAR	FUFI	UBGE	DESCRIPCION PARTIDA	CREDITO DEFINITIVO	EJECUTADO	SALDO SIN EJECUTAR	
PRG	32	SUB	6		0	1	10	0	0	1111	0	PLANTA PERMANENTE	1.422.965,02	1.422.965,02	0,00	
						2	1	0	0	2112	0	PRODUCTOS ALIMENTICIOS, AGROPECUARIOS Y FORESTALES	6.550,00	6.550,00	0,00	
						2	2	0	0	2112	0	TEXTILES Y VESTUARIO	8.370,00	8.370,00	0,00	
						2	5	0	0	2112	0	PRODUCTOS QUIMICOS, COMBUSTIBLES Y LUBRICANTES	165.441,68	156.080,69	9.360,99	
						2	6	0	0	2112	0	PRODUCTOS DE MINERALES NO METALICOS	9.359,64	9.359,64	0,00	
						2	7	0	0	2112	0	PRODUCTOS METALICOS	63.263,73	63.262,05	1,68	
						2	9	0	0	2112	0	OTROS BIENES DE CONSUMO	23.805,05	23.805,05	0,00	
						3	1	0	0	1111	0	SERVICIOS BASICOS	1.000.741,95	1.000.741,95	0,00	
						3	1	0	0	2112	0	SERVICIOS BASICOS	128.598,26	128.598,26	0,00	
						3	2	0	0	2112	0	ALQUILERES Y DERECHOS	117.100,00	117.100,00	0,00	
						3	3	0	0	2112	0	MANTENIMIENTO, REPARACION Y LIMPIEZA	21.302,20	21.302,20	0,00	
						3	5	0	0	2112	0	SERVICIOS COMERCIALES Y FINANCIEROS	10.002,94	10.002,94	0,00	
						3	7	0	0	2112	0	PASAJES Y VIATICOS	7.703,00	7.599,00	104,00	
						4	3	0	0	2112	0	MAQUINARIA Y EQUIPO	60.000,00	0,00	60.000,00	
						4	9	0	0	2112	0	OTROS BIENES DE USO	76.778,59	76.778,59	0,00	
													*	3.121.982,06	3.052.515,39	69.466,67

* PRESTACION DEL SERVICIO DE AGUA Y ALCANTARILLADO - JUNIN DE LOS ANDES

PRG	32	SUB	7		0	1	10	0	0	1111	0	PLANTA PERMANENTE	1.360.621,40	1.360.621,40	0,00	
						2	1	0	0	2112	0	PRODUCTOS ALIMENTICIOS, AGROPECUARIOS Y FORESTALES	4.433,00	4.433,00	0,00	
						2	3	0	0	2112	0	PRODUCTOS DE PAPEL, CARTON E IMPRESOS	11.000,00	11.000,00	0,00	
						2	4	0	0	2112	0	PRODUCTOS DE CUERO Y DE CAUCHO	3.824,00	3.824,00	0,00	
						2	5	0	0	2112	0	PRODUCTOS QUIMICOS, COMBUSTIBLES Y LUBRICANTES	27.175,97	27.175,97	0,00	
						2	6	0	0	2112	0	PRODUCTOS DE MINERALES NO METALICOS	6.455,00	6.237,55	217,45	
						2	7	0	0	2112	0	PRODUCTOS METALICOS	34.866,54	34.778,13	88,41	
						2	9	0	0	2112	0	OTROS BIENES DE CONSUMO	11.795,19	11.795,19	0,00	
						3	1	0	0	1111	0	SERVICIOS BASICOS	821.348,56	820.672,66	675,90	
						3	1	0	0	2112	0	SERVICIOS BASICOS	892.781,76	892.781,76	0,00	
						3	2	0	0	2112	0	ALQUILERES Y DERECHOS	31.663,70	31.663,70	0,00	
						3	3	0	0	2112	0	MANTENIMIENTO, REPARACION Y LIMPIEZA	34.911,30	34.911,30	0,00	
						3	4	0	0	2112	0	SERVICIOS TECNICOS Y PROFESIONALES	5.080,00	4.500,00	580,00	
						3	5	0	0	2112	0	SERVICIOS COMERCIALES Y FINANCIEROS	25.483,72	24.780,72	703,00	
						3	7	0	0	2112	0	PASAJES Y VIATICOS	25.147,20	23.859,20	1.288,00	
													*	3.296.587,34	3.293.034,58	3.552,76

* PRESTACION DEL SERVICIO DE AGUA Y ALCANTARILLADO - OTRAS LOCALIDADES

[Signature]
Cra. GRACIELA M. GOLOVCA
Gerente General
Administrativa y Comercial
E. P. A. S

[Signature]
Ing. NELSON DAMIANI
PRESIDENTE
Ente Pcial. de Agua y Saneamiento



AT1	CP1	AT2	CP2	AT3	CP3	INCI	PPAL	PPAR	SPAR	FUFI	UBGE	DESCRIPCION PARTIDA	CREDITO DEFINITIVO	EJECUTADO	SALDO SIN EJECUTAR	
PRG	32	SUB	8		0	1	10	0	0	1111	0	PLANTA PERMANENTE	16.683.170,94	16.683.170,94	0,00	
						1	32	0	0	1111	0	PERSONAL CON CARGO POLITICO	124.028,75	124.028,75	0,00	
						2	5	0	0	2112	0	PRODUCTOS QUIMICOS, COMBUSTIBLES Y LUBRICANTES	87.642,15	87.642,15	0,00	
						2	7	0	0	2112	0	PRODUCTOS METALICOS	12.197,30	12.197,30	0,00	
						2	9	0	0	2112	0	OTROS BIENES DE CONSUMO	11.265,39	11.265,39	0,00	
						3	1	0	0	1111	0	SERVICIOS BASICOS	2.881.851,08	2.881.851,08	0,00	
						3	1	0	0	2112	0	SERVICIOS BASICOS	77.624,42	65.178,42	12.446,00	
						3	3	0	0	2112	0	MANTENIMIENTO, REPARACION Y LIMPIEZA	1.950,00	1.950,00	0,00	
						4	9	0	0	2112	0	OTROS BIENES DE USO	18.571,79	18.137,90	433,89	
													<hr/>			
													*	19.898.301,82	19.885.421,93	12.879,89
* ASISTENCIA TECNICA Y PROVISION PARA SERVICIOS PRESTADOS A TERCEROS - ZONA NORTE																
PRG	32	SUB	9		0	1	10	0	0	1111	0	PLANTA PERMANENTE	128.053,44	128.053,44	0,00	
													<hr/>			
													*	128.053,44	128.053,44	0,00
* ATENCION DE SENTENCIAS JUDICIALES																
NAP	91		0		0	7	8	7	0	1111	0	SENTENCIAS JUDICIALES Y ACUERDOS TRANSACCIONALES	719.995,19	520.495,19	199.500,00	
													<hr/>			
													*	719.995,19	520.495,19	199.500,00
* CONTRIBUCIONES FINANCIERAS A LA ADMINISTRACION CENTRAL																
NAP	92		0		0	9	1	1	99	1111	0	EROGACIONES FIGURATIVAS A LA ADMINISTRACION CENTRAL	1.364.355,14	1.871,70	1.362.483,44	
						9	2	2	99	5454	0	ADMINISTRACION CENTRAL	2.578.488,46	2.100.000,00	478.488,46	
													<hr/>			
													*	3.942.843,60	2.101.871,70	1.840.971,90
* CANCELACION DE PASIVOS DE EJERCICIOS ANTERIORES																
NAP	99		0		0	7	6	2	0	1111	0	DISMINUCION DE OTRAS CUENTAS A PAGAR A CORTO PLAZO	2.864.241,90	0,00	2.864.241,90	
						7	6	2	0	1115	0	DISMINUCION DE OTRAS CUENTAS A PAGAR A CORTO PLAZO	42.343,40	0,00	42.343,40	
						7	6	2	0	5454	0	DISMINUCION DE OTRAS CUENTAS A PAGAR A CORTO PLAZO	955.887,61	0,00	955.887,61	


Cra. GRACIELA M. SOLOVCA
Gerente General
Administrativa y Comercial
E. P. A. S.

Ing. NELSON DAMIANI
PRESIDENTE
Ente Pctal. de Agua y Saneamiento



AT1	CP1	AT2	CP2	AT3	CP3	INCI	PPAL	PPAR	SPAR	FUFI	UBGE	DESCRIPCION	PARTIDA	CREDITO DEFINITIVO	EJECUTADO	SIN EJECUTAR	SALDO	
														*	3.862.472,91	0,00	3.862.472,91	
* RED DE AGUA POTABLE AREA EMPRENDIMIENTOS TURISTICOS- CERRO AYOSO																		
PRG	433	PRY	1	OBR	7	4	2	2	21	5381	7	PROYECTOS DE AMPLIACION O MEJORAMIENTO - UNIDAD NUEVA		180.080,64	180.080,64	0,00		
														*	180.080,64	180.080,64	0,00	
* EJECUCION DE PERFORACION																		
PRG	433	PRY	3	OBR	10	4	2	2	21	4373	140	PROYECTOS DE AMPLIACION O MEJORAMIENTO - UNIDAD NUEVA		200.000,00	0,00	200.000,00		
														*	200.000,00	0,00	200.000,00	
* SISTEMA DE AGUA POTABLE PARAJE HUARACO Y CA?ADA LA CABRA																		
PRG	433	PRY	3	OBR	12	4	2	2	21	4373	140	PROYECTOS DE AMPLIACION O MEJORAMIENTO - UNIDAD NUEVA		1.500.000,00	0,00	1.500.000,00		
														*	1.500.000,00	0,00	1.500.000,00	
* READECUACION REDES CLOACALES																		
PRG	433	PRY	4	OBR	4	4	2	2	21	4373	140	PROYECTOS DE AMPLIACION O MEJORAMIENTO - UNIDAD NUEVA		200.000,00	0,00	200.000,00		
														*	200.000,00	0,00	200.000,00	
* NUEVA PROVISION DE AGUA POTABLE - AÑELO																		
PRG	433	PRY	5	OBR	5	4	2	2	21	1111	14	PROYECTOS DE AMPLIACION O MEJORAMIENTO - UNIDAD NUEVA		77.855,74	77.855,74	0,00		
														*	77.855,74	77.855,74	0,00	
* REPARACION Y ADECUACION DEL SERVICIO DE AGUA POTABLE AÑELO																		
PRG	433	PRY	5	OBR	7	4	2	2	22	1111	14	PROYECTOS DE AMPLIACION O MEJORAMIENTO - AMPLIACION		4.936,69	4.936,68	0,01		


Cra. GRACIELA M. GOLOVCA
Gerente General
Administrativa y Comercial
E. P. A. S.


Ing. NELSON DAMIANI
PRESIDENTE
Ente Pcial. de Agua y Saneamiento



AT1	CP1	AT2	CP2	AT3	CP3	INCI	PPAL	PPAR	SPAR	FUFI	UBGE	DESCRIPCION	PARTIDA	CREDITO DEFINITIVO	EJECUTADO	SALDO SIN EJECUTAR	
														*	4.936,69	4.936,68	0,01
* SISTEMA DE CAPTACION DE AGUA POTABLE POR TUNEL DREN																	
PRG	433	PRY	5	OBR	8	4	2	2	21	1111	168	PROYECTOS DE AMPLIACION O MEJORAMIENTO - UNIDAD NUEVA		47.289,63	47.289,63	0,00	
														*	47.289,63	47.289,63	0,00
* COLECTORA CLOACAL Y PLANTA DE TRATAMIENTO AÑELO																	
PRG	433	PRY	6	OBR	1	4	2	2	21	1111	14	PROYECTOS DE AMPLIACION O MEJORAMIENTO - UNIDAD NUEVA		59.796,22	59.796,22	0,00	
														*	59.796,22	59.796,22	0,00
* DESAGUES CLOCALES 1° ETAPA REDES- AÑELO																	
PRG	433	PRY	6	OBR	3	4	2	2	21	1111	14	PROYECTOS DE AMPLIACION O MEJORAMIENTO - UNIDAD NUEVA		56.634,72	56.634,72	0,00	
														*	56.634,72	56.634,72	0,00
* MODIFICA. RED DE DISTRIB. DE AGUA POTABLE CAVIAHUE																	
PRG	433	PRY	15	OBR	4	4	2	2	21	3615	168	PROYECTOS DE AMPLIACION O MEJORAMIENTO - UNIDAD NUEVA		87.259,00	0,00	87.259,00	
														*	87.259,00	0,00	87.259,00
* AMPLIACION DE REDES DE AGUA Y CLOACAS - CAVIAHUE																	
PRG	433	PRY	15	OBR	5	4	2	2	21	3615	168	PROYECTOS DE AMPLIACION O MEJORAMIENTO - UNIDAD NUEVA		241.861,70	0,00	241.861,70	
														*	241.861,70	0,00	241.861,70
* AMPLIACION RED DE AGUA POTABLE -SECTOR SUR- CAVIAHUE																	
PRG	433	PRY	15	OBR	10	4	2	2	22	1111	168	PROYECTOS DE AMPLIACION O MEJORAMIENTO - AMPLIACION		19.820,86	19.820,86	0,00	

[Signature]
Cra. GRACIELA M. GOLOVCA
Gerente General
Administrativa y Comercial
E. P. A. S.

[Signature]
Ing. NELSON DAMIANI
PRESIDENTE
Ente Pcial. de Agua y Saneamiento



AT1	CP1	AT2	CP2	AT3	CP3	INCI	PPAL	PPAR	SPAR	FUFI	UBGE	DESCRIPCION PARTIDA	CREDITO DEFINITIVO	EJECUTADO	SALDO SIN EJECUTAR	
													*	19.820,86	19.820,86	0,00
* REPARACION DE CISTERNAS- CAVIAHUE																
PRG	433	PRY	15	OBR	11	4	2	2	21	1111	168	PROYECTOS DE AMPLIACION O MEJORAMIENTO - UNIDAD NUEVA	21.895,09	21.895,09	0,00	
													*	21.895,09	21.895,09	0,00
* AMPLIACIÓN REDES DE AGUA POTABLE EN CAVIAHUE																
PRG	433	PRY	15	OBR	12	4	2	2	22	4373	168	PROYECTOS DE AMPLIACION O MEJORAMIENTO - AMPLIACION	285.000,00	0,00	285.000,00	
													*	285.000,00	0,00	285.000,00
* TANQUE DE ALMACENAMIENTO Y CAÑERÍA DE DISTRIBUCIÓN DE AGUA POTABLE CENTRO DE ESQUI CAVIAHUE																
PRG	433	PRY	15	OBR	13	4	2	2	21	4373	168	PROYECTOS DE AMPLIACION O MEJORAMIENTO - UNIDAD NUEVA	892.692,00	0,00	892.692,00	
													*	892.692,00	0,00	892.692,00
* POZOS FILTRANTES EN LA LOCALIDAD DE CENTENARIO																
PRG	433	PRY	17	OBR	6	4	2	2	21	1111	42	PROYECTOS DE AMPLIACION O MEJORAMIENTO - UNIDAD NUEVA	25.123,52	25.123,52	0,00	
													*	25.123,52	25.123,52	0,00
* MANTENIMIENTO DEL SISTEMA DE DESAGUES CLOCALES-CENTENARIO																
PRG	433	PRY	18	OBR	4	4	2	2	21	1111	63	PROYECTOS DE AMPLIACION O MEJORAMIENTO - UNIDAD NUEVA	58.503,50	58.503,50	0,00	
													*	58.503,50	58.503,50	0,00
* EJECUCION DE DOS PERFORACIONES																
PRG	433	PRY	19	OBR	10	4	2	2	21	4373	98	PROYECTOS DE AMPLIACION O MEJORAMIENTO - UNIDAD NUEVA	320.000,00	0,00	320.000,00	

[Signature]
Cra. GRACIELA M. GOLOVCA
Gerente General
Administrativa y Comercial
E. P. A. S.

[Signature]
Ing. NELSON DAMIANI
PRESIDENTE
Ente Pcial. de Agua y Saneamiento



AT1	CP1	AT2	CP2	AT3	CP3	INCI	PPAL	PPAR	SPAR	FUFI	UBGE	DESCRIPCION	PARTIDA	CREDITO DEFINITIVO	EJECUTADO	SALDO SIN EJECUTAR	
														*	320.000,00	0,00	320.000,00
* COLECTOR CLOACAL 250 Y 200 MM -CHOS MALAL																	
PRG	433	PRY	20	OBR	7	4	2	2	21	1111	98	PROYECTOS DE AMPLIACION O MEJORAMIENTO - UNIDAD NUEVA		50.721,97	50.721,97	0,00	
														*	50.721,97	50.721,97	0,00
* PROVISION Y COLOCACION DE MEDIDORES PRIMERA ETAPA																	
PRG	433	PRY	20	OBR	11	4	2	2	21	4373	98	PROYECTOS DE AMPLIACION O MEJORAMIENTO - UNIDAD NUEVA		750.000,00	0,00	750.000,00	
														*	750.000,00	0,00	750.000,00
* PLANTA DE DESCARGA DE CAMIONES ATMOSFERICOS																	
PRG	433	PRY	20	OBR	13	4	2	2	21	4373	98	PROYECTOS DE AMPLIACION O MEJORAMIENTO - UNIDAD NUEVA		185.000,00	0,00	185.000,00	
														*	185.000,00	0,00	185.000,00
* CANAL DE REJAS																	
PRG	433	PRY	22	OBR	4	4	2	2	21	4373	168	PROYECTOS DE AMPLIACION O MEJORAMIENTO - UNIDAD NUEVA		140.000,00	140.000,00	0,00	
														*	140.000,00	140.000,00	0,00
* SISTEMA DE CAPTACION DE EMERGENCIA EN ESTACION ELEVADORA N° 1 CUTRAL CO																	
PRG	433	PRY	23	OBR	11	4	2	2	21	1111	5112	PROYECTOS DE AMPLIACION O MEJORAMIENTO - UNIDAD NUEVA		31.990,31	31.990,31	0,00	
														*	31.990,31	31.990,31	0,00
* SUBESTACIONES TRANSFORMADORAS Y TABLEROS DE CONTROL Y COMANDO DE MOTORES ESTACION ELEVADORA N ° 2 BUENA ESPERANZA CUTRAL CO																	
PRG	433	PRY	23	OBR	22	4	2	2	21	3615	49	PROYECTOS DE AMPLIACION O MEJORAMIENTO - UNIDAD NUEVA		1.732.420,00	1.723.219,80	9.200,20	

Graciela M. Colovca
Cra. GRACIELA M. COLOVCA
Gerente General
Administrativa y Comercial
E. P. A. S.

Nelson Damiani
Ing. NELSON DAMIANI
PRESIDENTE
Ente Pcial. de Agua y Saneamiento



AT1	CP1	AT2	CP2	AT3	CP3	INCI	PPAL	PPAR	SPAR	FUFI	UBGE	DESCRIPCION PARTIDA	CREDITO DEFINITIVO	EJECUTADO	SALDO SIN EJECUTAR	
													*	1.732.420,00	1.723.219,80	9.200,20
* REPARACION TECHOS EN OFICINAS Y GALPONES																
PRG	433	PRY	23	OBR	30	4	2	2	21	4373	49	PROYECTOS DE AMPLIACION O MEJORAMIENTO - UNIDAD NUEVA	350.000,00	0,00	350.000,00	
													*	350.000,00	0,00	350.000,00
* ZANJAS DE INFILTRACION PARA NEUFORM-RENESEA																
PRG	433	PRY	24	OBR	2	4	2	2	21	1111	49	PROYECTOS DE AMPLIACION O MEJORAMIENTO - UNIDAD NUEVA	11.704,05	11.704,05	0,00	
													*	11.704,05	11.704,05	0,00
* REPARACION LAGUNAS FACULTATIVAS Y DE SEDIMENTACION																
PRG	433	PRY	24	OBR	3	4	2	2	21	1111	49	PROYECTOS DE AMPLIACION O MEJORAMIENTO - UNIDAD NUEVA	13.664,59	13.664,59	0,00	
													*	13.664,59	13.664,59	0,00
* READECUACIÓN SISTEMA AGUA POTABLE BARRIO 3 VILLA EL CHOCÓN																
PRG	433	PRY	25	OBR	3	4	2	2	22	4373	84	PROYECTOS DE AMPLIACION O MEJORAMIENTO - AMPLIACION	320.000,00	0,00	320.000,00	
													*	320.000,00	0,00	320.000,00
* REFUERZO DE A.P. 1RA ETAPA - EL CHOLAR																
PRG	433	PRY	27	OBR	1	4	2	2	21	3615	175	PROYECTOS DE AMPLIACION O MEJORAMIENTO - UNIDAD NUEVA	227.664,00	208.965,02	18.698,98	
													*	227.664,00	208.965,02	18.698,98
* REMODELACION DE REDES CLOACALES I ETAPA EL CHOLAR																
PRG	433	PRY	28	OBR	1	4	2	2	21	3615	175	PROYECTOS DE AMPLIACION O MEJORAMIENTO - UNIDAD NUEVA	165.153,00	31.102,71	134.050,29	

Cra. GRACIELA M. GOLOVCA
Gerente General
Administrativa y Comercio
E. P. A. S.

Ing. NELSON DAMIANI
PRESIDENTE
Ente Pcial. de Agua y Saneamiento



AT1	CP1	AT2	CP2	AT3	CP3	INCI	PPAL	PPAR	SPAR	FUFI	UBGE	DESCRIPCION PARTIDA	CREDITO DEFINITIVO	EJECUTADO	SALDO SIN EJECUTAR	
													*	165.153,00	31.102,71	134.050,29
* REDES DE AGUA POTABLE VILLA UNION																
PRG	433	PRY	31	OBR	1	4	2	2	21	1111	5112	PROYECTOS DE AMPLIACION O MEJORAMIENTO - UNIDAD NUEVA	24.831,70	24.831,70	0,00	
													*	24.831,70	24.831,70	0,00
* REACONDICIONAMIENTO DEL SISTEMA DE AGUA POTABLE DE EL SAUCE																
PRG	433	PRY	31	OBR	3	4	2	2	21	4373	5112	PROYECTOS DE AMPLIACION O MEJORAMIENTO - UNIDAD NUEVA	350.000,00	0,00	350.000,00	
													*	350.000,00	0,00	350.000,00
* PROVISION DE AGUA POTABLE EN LA LOCALIDAD DE VILLA UNION PARAJE EL SAUCE																
PRG	433	PRY	31	OBR	4	4	2	2	22	1111	5112	PROYECTOS DE AMPLIACION O MEJORAMIENTO - AMPLIACION	15.990,93	15.990,93	0,00	
													*	15.990,93	15.990,93	0,00
* RED CLOACAL-I ETAPA ZONA CENTRO -VILLA LA ANGOSTURA																
PRG	433	PRY	32	OBR	1	4	2	2	21	1111	133	PROYECTOS DE AMPLIACION O MEJORAMIENTO - UNIDAD NUEVA	237.924,72	237.924,72	0,00	
													*	237.924,72	237.924,72	0,00
* SISTEMA DE CAPTACION DE CONSTRUCCION DE POZO 3 ? FILTRANTE																
PRG	433	PRY	33	OBR	10	4	2	2	21	3615	112	PROYECTOS DE AMPLIACION O MEJORAMIENTO - UNIDAD NUEVA	133.673,82	71.885,29	61.788,53	
					4	2	2	21	5454	112	PROYECTOS DE AMPLIACION O MEJORAMIENTO - UNIDAD NUEVA	438.775,00	10.695,56	428.079,44		
													*	572.448,82	82.580,85	489.867,97
* PROVISION E INSTALACION DE MEDIDORES JUNIN DE LOS ANDES																
PRG	433	PRY	33	OBR	12	4	2	2	21	4373	112	PROYECTOS DE AMPLIACION O MEJORAMIENTO - UNIDAD NUEVA	650.000,00	0,00	650.000,00	

[Signature]
Cra. GRACIELA M. GOLOVCA
Gerente General
Administrativa y Comercial
E. P. A. S.

[Signature]
Ing. NELSON DAMIANI
PRESIDENTE
Ente Pcial. de Agua y Saneamiento



AT1	CP1	AT2	CP2	AT3	CP3	INCI	PPAL	PPAR	SPAR	FUFI	UBGE	DESCRIPCION PARTIDA	CREDITO DEFINITIVO	EJECUTADO	SALDO SIN EJECUTAR	
													*	650.000,00	0,00	650.000,00
* AMPLIACION Y REMODELACION RED DE DISTRIBUCION DE AGUA POTABLE - JUNIN DE LOS ANDES																
PRG	433	PRY	33	OBR	16	4	2	2	21	5381	112	PROYECTOS DE AMPLIACION O MEJORAMIENTO - UNIDAD NUEVA	298.861,00	298.861,00	0,00	
													*	298.861,00	298.861,00	0,00
* ACUEDUCTO DE CONEXION Y RED DE DISTRIBUCION AL B° JARDINES DEL CHIMEHUIN																
PRG	433	PRY	33	OBR	17	4	2	2	21	1111	112	PROYECTOS DE AMPLIACION O MEJORAMIENTO - UNIDAD NUEVA	49.431,67	49.431,67	0,00	
													*	49.431,67	49.431,67	0,00
* REFACCION Y REACONDICIONAMIENTO CANAL SAN CABAO I ETAPA																
PRG	433	PRY	34	OBR	4	4	2	2	22	5381	112	PROYECTOS DE AMPLIACION O MEJORAMIENTO - AMPLIACION	198.072,70	198.072,70	0,00	
													*	198.072,70	198.072,70	0,00
* REPARACION DE EDIFICIO DE LA PLANTA POTABILIZADORA I ETAPA TRABAJOS COMPLEM. MARIANO MORENO																
PRG	433	PRY	43	OBR	2	4	2	2	22	1111	14	PROYECTOS DE AMPLIACION O MEJORAMIENTO - AMPLIACION	17.093,19	17.093,19	0,00	
													*	17.093,19	17.093,19	0,00
* ADECUACION Y AMPLIACION DE LA OBRA DE TOMA DE AGUA																
PRG	433	PRY	43	OBR	3	4	2	2	21	3615	238	PROYECTOS DE AMPLIACION O MEJORAMIENTO - UNIDAD NUEVA	98.215,00	38.520,38	59.694,62	
						4	2	2	21	5454	238	PROYECTOS DE AMPLIACION O MEJORAMIENTO - UNIDAD NUEVA	240.465,00	0,00	240.465,00	
													*	338.680,00	38.520,38	300.159,62
* READECUACION REDES DE AGUA II ETAPA NEUQUEN																

[Signature]
Cra. GRACIELA M. GOLOVCA
Gerente General
Administrativa y Comercial
E. P. A. S.

[Signature]
Ing. NELSON DAMIANI
PRESIDENTE
Ente Pcial. de Agua y Saneamiento



AT1	CP1	AT2	CP2	AT3	CP3	INCI	PPAL	PPAR	SPAR	FUFI	UBGE	DESCRIPCION	PARTIDA	CREDITO DEFINITIVO	EJECUTADO	SALDO SIN EJECUTAR
PRG	433	PRY	45	OBR	6	4	2	2	22	1111	56	PROYECTOS DE AMPLIACION O MEJORAMIENTO - AMPLIACION		16.845,02	16.845,02	0,00
														* 16.845,02	16.845,02	0,00
* CISTERNA ALTA BARDA - MODIFICACION DE CAÑERIAS DE LIMPIEZA Y DESBORDE EN CISTERNA																
PRG	433	PRY	45	OBR	7	4	2	2	21	1111	56	PROYECTOS DE AMPLIACION O MEJORAMIENTO - UNIDAD NUEVA		16.803,94	16.803,94	0,00
														* 16.803,94	16.803,94	0,00
* ABASTECIMIENTO DE AGUA POTABLE ALMAFUERTE II SECTOR OESTE NEUQUEN																
PRG	433	PRY	45	OBR	14	4	2	2	21	1111	56	PROYECTOS DE AMPLIACION O MEJORAMIENTO - UNIDAD NUEVA		17.557,77	17.557,77	0,00
														* 17.557,77	17.557,77	0,00
* SISTEMAS MODULARES PARA LA FILTRACION DE AGUA - NON CAP. CONT OB.																
PRG	433	PRY	45	OBR	24	4	2	2	21	1111	56	PROYECTOS DE AMPLIACION O MEJORAMIENTO - UNIDAD NUEVA		719.064,45	719.064,45	0,00
														* 719.064,45	719.064,45	0,00
* REBOMBEO LT500 A LT400 - NEUQUEN CAPITAL																
PRG	433	PRY	45	OBR	40	4	2	2	21	3615	56	PROYECTOS DE AMPLIACION O MEJORAMIENTO - UNIDAD NUEVA		237.000,00	0,00	237.000,00
														* 237.000,00	0,00	237.000,00
* SISTEMA LEGUIZAMON - RECONSTRUCCION Y AMPLIACION ACUEDUCTO LEGUIZAMON - NEUQUEN ETAPA I																
PRG	433	PRY	45	OBR	42	4	2	2	21	3615	56	PROYECTOS DE AMPLIACION O MEJORAMIENTO - UNIDAD NUEVA		22.500,00	0,00	22.500,00
														* 22.500,00	0,00	22.500,00
* SISTEMA IMPULSION TANQUES BARDA - NEUQUEN CAPITAL																


Crs. GRACIELA M. GOLOVCA
Gerente General
Administrativa y Comercial
E. P. A. S.

Ing. NELSON DAMIANI
PRESIDENTE
Ente Pcial. de Agua y Saneamiento



AT1	CP1	AT2	CP2	AT3	CP3	INCI	PPAL	PPAR	SPAR	FUFI	UBGE	DESCRIPCION PARTIDA	CREDITO DEFINITIVO	EJECUTADO	SALDO SIN EJECUTAR	
PRG	433	PRY	45	OBR	50	4	2	2	21	1111	56	PROYECTOS DE AMPLIACION O MEJORAMIENTO - UNIDAD NUEVA	154.023,10	154.023,10	0,00	
						4	2	2	21	3615	56	PROYECTOS DE AMPLIACION O MEJORAMIENTO - UNIDAD NUEVA	2.076.979,37	497.844,59	1.579.134,78	
													*	2.231.002,47	651.867,69	1.579.134,78
* EQUIPAMIENTO PERFORACION JEAN PIAGET																
PRG	433	PRY	45	OBR	66	4	2	2	21	3615	56	PROYECTOS DE AMPLIACION O MEJORAMIENTO - UNIDAD NUEVA	37.371,00	37.371,00	0,00	
													*	37.371,00	37.371,00	0,00
* SISTEMA TOMA NORTE - REFUERZO Y AMPLIACION																
PRG	433	PRY	45	OBR	72	4	2	2	21	3615	56	PROYECTOS DE AMPLIACION O MEJORAMIENTO - UNIDAD NUEVA	91.000,00	0,00	91.000,00	
													*	91.000,00	0,00	91.000,00
* REFUERZO AMPLIACION BOMBEO LAS PERLAS - NEUQUEN CAPITAL																
PRG	433	PRY	45	OBR	81	4	2	2	21	3615	56	PROYECTOS DE AMPLIACION O MEJORAMIENTO - UNIDAD NUEVA	5.631.579,16	5.626.926,72	4.652,44	
													*	5.631.579,16	5.626.926,72	4.652,44
* MEJORAS AL SISTEMA DE PROVISION DE AGUA POTABLE - BARRIO MELIPAL																
PRG	433	PRY	45	OBR	83	4	2	2	22	3615	56	PROYECTOS DE AMPLIACION O MEJORAMIENTO - AMPLIACION	30.000,00	0,00	30.000,00	
													*	30.000,00	0,00	30.000,00
* READECUACION ABASTECIMIENTO DE AGUA POTABLE PARQUE INDUSTRIAL NEUQUEN CAPITAL																
PRG	433	PRY	45	OBR	84	4	2	2	21	3615	56	PROYECTOS DE AMPLIACION O MEJORAMIENTO - UNIDAD NUEVA	67.241,95	67.241,40	0,55	
													*	67.241,95	67.241,40	0,55
* IMPULSION SECTOR CALLE FIGUEROA NEUQUEN CAPITAL																


Cra. GRACIELA M. GOLOVCA
Gerente General
Administrativa y Comercio
E. P. A. S.


Ing. NELSON DAMIANI
PRESIDENTE
Ente Pcial. de Agua y Saneamiento




AT1	CP1	AT2	CP2	AT3	CP3	INCI	PPAL	PPAR	SPAR	FUFI	UBGE	DESCRIPCION PARTIDA	CREDITO DEFINITIVO	EJECUTADO	SALDO SIN EJECUTAR	
PRG	433	PRY	45	OBR	89	4	2	2	21	3615	56	PROYECTOS DE AMPLIACION O MEJORAMIENTO - UNIDAD NUEVA	400.000,00	399.970,21	29,79	
													*	400.000,00	399.970,21	29,79
* NEXOS 2 Y 5 NEUQUEN CAPITAL																
PRG	433	PRY	45	OBR	94	4	2	2	21	3615	56	PROYECTOS DE AMPLIACION O MEJORAMIENTO - UNIDAD NUEVA	59.481.387,00	57.652.050,54	1.829.336,46	
													*	59.481.387,00	57.652.050,54	1.829.336,46
* ABASTECIMIENTO DE AGUA POTABLE LOTE Z1 NEUQUEN CAPITAL																
PRG	433	PRY	45	OBR	95	4	2	2	21	3615	56	PROYECTOS DE AMPLIACION O MEJORAMIENTO - UNIDAD NUEVA	480.000,00	470.668,60	9.331,40	
													*	480.000,00	470.668,60	9.331,40
* REFUERZO HIPODROMO Y SECTOR PLATEAS B° SAN LORENZO NEUQUEN CAPITAL																
PRG	433	PRY	45	OBR	96	4	2	2	21	3615	56	PROYECTOS DE AMPLIACION O MEJORAMIENTO - UNIDAD NUEVA	400.000,00	0,00	400.000,00	
													*	400.000,00	0,00	400.000,00
* BAJADA TOMA NORTE II Y CONEXION BARRIO BELEN NEUQUEN CAPITAL																
PRG	433	PRY	45	OBR	97	4	2	2	21	3615	56	PROYECTOS DE AMPLIACION O MEJORAMIENTO - UNIDAD NUEVA	364.410,00	0,00	364.410,00	
													*	364.410,00	0,00	364.410,00
* SECTORIZACION REDES DE AGUA POTABLE NEUQUEN CAPITAL																
PRG	433	PRY	45	OBR	98	4	2	2	21	3615	56	PROYECTOS DE AMPLIACION O MEJORAMIENTO - UNIDAD NUEVA	498.000,00	0,00	498.000,00	
													*	498.000,00	0,00	498.000,00
* COLOCACION DE ACTUADORES Y VALVULAS EN SISTEMA DE AGUA POTABLE RAMAL REFUERZO LEGUIZAMON.																


Cra. GRACIELA M. GOLOVCA
Gerente General
Administrativa y Comercial
E. P. A. S.

Ing. NELSON DAMIANI
PRESIDENTE
Ente Pcial. de Agua y Saneamiento



AT1	CP1	AT2	CP2	AT3	CP3	INCI	PPAL	PPAR	SPAR	FUFI	UBGE	DESCRIPCION PARTIDA	CREDITO DEFINITIVO	EJECUTADO	SALDO SIN EJECUTAR	
PRG	433	PRY	45	OBR	100	4	2	2	21	4373	56	PROYECTOS DE AMPLIACION O MEJORAMIENTO - UNIDAD NUEVA	57.600,00	0,00	57.600,00	
													*	57.600,00	0,00	57.600,00
* REACONDICIONAMIENTO BOMBEO PIN A TANQUE TOMA NORTE.																
PRG	433	PRY	45	OBR	103	4	2	2	21	4373	56	PROYECTOS DE AMPLIACION O MEJORAMIENTO - UNIDAD NUEVA	110.000,00	110.000,00	0,00	
													*	110.000,00	110.000,00	0,00
* RED DE AGUA SECTOR VALENTINA SUR RURAL																
PRG	433	PRY	45	OBR	105	4	2	2	21	4373	56	PROYECTOS DE AMPLIACION O MEJORAMIENTO - UNIDAD NUEVA	585.000,00	0,00	585.000,00	
													*	585.000,00	0,00	585.000,00
* NUEVO ACUEDUCTO 350 MM SOBRE AV. ARGENTINA																
PRG	433	PRY	45	OBR	107	4	2	2	21	4373	56	PROYECTOS DE AMPLIACION O MEJORAMIENTO - UNIDAD NUEVA	1.100.000,00	0,00	1.100.000,00	
													*	1.100.000,00	0,00	1.100.000,00
* ACUEDUCTO REFUERZO B°AMEJUN DESDE CISTERNA ALTA BARDA NEUQUEN																
PRG	433	PRY	45	OBR	109	4	2	2	21	1111	56	PROYECTOS DE AMPLIACION O MEJORAMIENTO - UNIDAD NUEVA	14.246,79	14.246,79	0,00	
													*	14.246,79	14.246,79	0,00
* READECUACION REDES DE AGUA SECTORES VARIOS - NEUQUEN																
PRG	433	PRY	45	OBR	110	4	2	2	22	1111	56	PROYECTOS DE AMPLIACION O MEJORAMIENTO - AMPLIACION	34.655,70	34.655,70	0,00	
													*	34.655,70	34.655,70	0,00
* REACONDICIONAMIENTO SERVICIO DE AGUA POTABLE B° UNION DE MAYO I ETAPA NEUQUEN																


Gra. GRACIELA M. GOLOVCA
Gerente General
Administrativa y Comercio
E. P. A. S.


Ing. NELSON DAMIANI
PRESIDENTE
Ente Pcial. de Agua y Saneamiento



AT1	CP1	AT2	CP2	AT3	CP3	INCI	PPAL	PPAR	SPAR	FUFI	UBGE	DESCRIPCION PARTIDA	CREDITO DEFINITIVO	EJECUTADO	SALDO SIN EJECUTAR	
PRG	433	PRY	45	OBR	111	4	2	2	22	1111	56	PROYECTOS DE AMPLIACION O MEJORAMIENTO - AMPLIACION	13.651,98	13.651,98	0,00	
													*	13.651,98	13.651,98	0,00
* REEMPLAZO CONEXIONES DOMICILIARIAS SECTOR OESTE I ETAPA NEUQUEN CAPITAL																
PRG	433	PRY	45	OBR	112	4	2	2	22	1111	56	PROYECTOS DE AMPLIACION O MEJORAMIENTO - AMPLIACION	9.006,46	9.006,46	0,00	
													*	9.006,46	9.006,46	0,00
* MEJORAMIENTO INTEGRAL DEL SERVICIO DE AGUA POTABLE B° 14 DE SEPTIEMBRE -NEUQUEN																
PRG	433	PRY	45	OBR	113	4	2	2	22	1111	56	PROYECTOS DE AMPLIACION O MEJORAMIENTO - AMPLIACION	10.584,63	10.584,63	0,00	
													*	10.584,63	10.584,63	0,00
* REUBICACION ACUEDUCTO SECTOR OESTE- NEUQUEN																
PRG	433	PRY	45	OBR	114	4	2	2	21	1111	56	PROYECTOS DE AMPLIACION O MEJORAMIENTO - UNIDAD NUEVA	3.343,49	3.343,49	0,00	
													*	3.343,49	3.343,49	0,00
* REFUNCIONALIZACION 2° PISO EDIFICIO CALLE LAINEZ NEUQUEN																
PRG	433	PRY	45	OBR	116	4	2	2	22	1111	14	PROYECTOS DE AMPLIACION O MEJORAMIENTO - AMPLIACION	7.292,97	7.292,97	0,00	
													*	7.292,97	7.292,97	0,00
* RED DE AGUA POTABLE SECTOR 26 DE AGOSTO B° GRAN NEUQUEN- NEUQUEN																
PRG	433	PRY	45	OBR	117	4	2	2	21	1111	56	PROYECTOS DE AMPLIACION O MEJORAMIENTO - UNIDAD NUEVA	4.432,06	4.432,06	0,00	
													*	4.432,06	4.432,06	0,00
* REPARACION DE SISTERNAS -NEUQUEN																

Crs. GRACIELA M. GOLOVCA
Gerente General
Administrativa y Comercio
E. P. A. S.

Ing. NELSON DAMIANI
PRESIDENTE
Ente Pcial. de Agua y Saneamiento



AT1	CP1	AT2	CP2	AT3	CP3	INCI	PPAL	PPAR	SPAR	FUFI	UBGE	DESCRIPCION	PARTIDA	CREDITO DEFINITIVO	EJECUTADO	SALDO SIN EJECUTAR	
PRG	433	PRY	45	OBR	118	4	2	2	22	1111	56	PROYECTOS DE AMPLIACION O MEJORAMIENTO - AMPLIACION		21.065,33	21.065,33	0,00	
														*	21.065,33	21.065,33	0,00
* 120 REPARACIONES VARIAS EN CISTERNA GREGORIO ALVAREZ NEUQUEN																	
PRG	433	PRY	45	OBR	120	4	2	2	21	1111	56	PROYECTOS DE AMPLIACION O MEJORAMIENTO - UNIDAD NUEVA		14.939,64	14.939,64	0,00	
														*	14.939,64	14.939,64	0,00
* CERCO OLIMPICO Y CASILLA EN TERCER CISTERNA - NQN																	
PRG	433	PRY	45	OBR	121	4	2	2	21	4373	56	PROYECTOS DE AMPLIACION O MEJORAMIENTO - UNIDAD NUEVA		250.000,00	0,00	250.000,00	
														*	250.000,00	0,00	250.000,00
* SALA TABLERO POZO 7																	
PRG	433	PRY	45	OBR	122	4	2	2	21	4373	56	PROYECTOS DE AMPLIACION O MEJORAMIENTO - UNIDAD NUEVA		75.000,00	0,00	75.000,00	
														*	75.000,00	0,00	75.000,00
* PLANTA DE TRATAMIENTOS DE LIQUIDOS CLOACALES - DESAFECTACION PLANTA TRATAMIENTO B° VALENTINA SUR																	
PRG	433	PRY	46	OBR	13	4	2	2	21	3615	56	PROYECTOS DE AMPLIACION O MEJORAMIENTO - UNIDAD NUEVA		18.550,80	0,00	18.550,80	
														*	18.550,80	0,00	18.550,80
* RED CLOACAL B° ISLAS MALVINAS MANZANA 13,14,15,51 Y 207 NEUQUEN CAPITAL																	
PRG	433	PRY	46	OBR	16	4	2	2	21	3615	56	PROYECTOS DE AMPLIACION O MEJORAMIENTO - UNIDAD NUEVA		51.360,88	37.674,85	13.686,03	
														*	51.360,88	37.674,85	13.686,03
* RED AGUA Y CLOACAS B° ISLAS MALVINAS MANZANAS 4 Y 204 EN NEUQUEN CAPITAL																	

Cra. GRACIA M. GOLOVCA
Gerente General
Administrativa y Comercial
E. P. A. S.

Ing. NELSON DAMIANI
PRESIDENTE
Ente Provincial de Agua y Saneamiento



AT1	CP1	AT2	CP2	AT3	CP3	INCI	PPAL	PPAR	SPAR	FUFI	UBGE	DESCRIPCION PARTIDA	CREDITO DEFINITIVO	EJECUTADO	SALDO SIN EJECUTAR	
PRG	433	PRY	46	OBR	26	4	2	2	21	3615	56	PROYECTOS DE AMPLIACION O MEJORAMIENTO - UNIDAD NUEVA	204.000,00	203.618,06	381,94	
													*	204.000,00	203.618,06	381,94
* PLANTA DE TRATAMIENTO TRONADOR- TRABAJOS COMPLEMENTARIOS EN PLANTA EXISTENTE																
PRG	433	PRY	46	OBR	62	4	2	2	21	5454	56	PROYECTOS DE AMPLIACION O MEJORAMIENTO - UNIDAD NUEVA	5.544.112,39	525.462,16	5.018.650,23	
						4	2	2	23	3615	56	PROYECTOS DE AMPLIACION O MEJORAMIENTO - MEJORAMIENTO	800.000,00	274.517,51	525.482,49	
													*	6.344.112,39	799.979,67	5.544.132,72
* CIERRE DE PREDIO TRONADOR Y LIMPIEZA EN NEUQUEN CAPITAL																
PRG	433	PRY	46	OBR	63	4	2	2	22	3615	56	PROYECTOS DE AMPLIACION O MEJORAMIENTO - AMPLIACION	642.295,00	0,00	642.295,00	
													*	642.295,00	0,00	642.295,00
* IMPULSION CLOACAL AL CONECTOR DEL OESTE POZO N° 2 B° SAN LORENZO EN NEUQUEN CAPITAL																
PRG	433	PRY	46	OBR	64	4	2	2	21	3615	56	PROYECTOS DE AMPLIACION O MEJORAMIENTO - UNIDAD NUEVA	354.000,00	264.699,14	89.300,86	
													*	354.000,00	264.699,14	89.300,86
* REPARACION CLOACAL COLECTORA CLOACAL LANIN Y MISIONES NEUQUEN CAPITAL																
PRG	433	PRY	46	OBR	65	4	2	2	21	3615	56	PROYECTOS DE AMPLIACION O MEJORAMIENTO - UNIDAD NUEVA	98.961,55	94.948,51	4.013,04	
													*	98.961,55	94.948,51	4.013,04
* RED CLOACAL MANZANA 31, 120, 85, 84 VILLA CEFERINO NEUQUEN CAPITAL																
PRG	433	PRY	46	OBR	66	4	2	2	21	3615	56	PROYECTOS DE AMPLIACION O MEJORAMIENTO - UNIDAD NUEVA	63.741,90	0,00	63.741,90	
													*	63.741,90	0,00	63.741,90

Cra. GRACIELA M. GOLOVCA
Gerente General
Administrativa y Comercial
E. P. A. S.

Ing. NELSON DAMIANI
PRESIDENTE
Ente Pcia. de Agua y Saneamiento



AT1	CP1	AT2	CP2	AT3	CP3	INCI	PPAL	PPAR	SPAR	FUFI	UBGE	DESCRIPCION PARTIDA	CREDITO DEFINITIVO	EJECUTADO	SALDO SIN EJECUTAR	
* RED CLOACAL PUERTO ARGENTINO BARRIO VILLA CEFERINO NEUQUEN CAPITAL																
PRG	433	PRY	46	OBR	67	4	2	2	21	3615	56	PROYECTOS DE AMPLIACION O MEJORAMIENTO - UNIDAD NUEVA	22.765,00	22.644,75	120,25	
													*	22.765,00	22.644,75	120,25
* DESCARGA PLANTA TRATAMIENTO TRONADOR																
PRG	433	PRY	46	OBR	75	4	2	2	21	5454	56	PROYECTOS DE AMPLIACION O MEJORAMIENTO - UNIDAD NUEVA	2.348.152,00	0,00	2.348.152,00	
													*	2.348.152,00	0,00	2.348.152,00
* REPARACIÓN COLECTORA DOS EN LANIN Y LAINEZ - NQN																
PRG	433	PRY	46	OBR	76	4	2	2	23	4373	56	PROYECTOS DE AMPLIACION O MEJORAMIENTO - MEJORAMIENTO	200.000,00	0,00	200.000,00	
													*	200.000,00	0,00	200.000,00
* RED CLOACAL EN SECTOR AMANECER - NQN																
PRG	433	PRY	46	OBR	77	4	2	2	21	4373	56	PROYECTOS DE AMPLIACION O MEJORAMIENTO - UNIDAD NUEVA	240.000,00	0,00	240.000,00	
													*	240.000,00	0,00	240.000,00
* REACONDICIONAMIENTOS VARIOS EN ESTACIONES DE BOMBEO CLOACAL - NQN																
PRG	433	PRY	46	OBR	78	4	2	2	22	4373	56	PROYECTOS DE AMPLIACION O MEJORAMIENTO - AMPLIACION	250.000,00	0,00	250.000,00	
													*	250.000,00	0,00	250.000,00
* CAÑERIA CLOACAL DE 400 MM EN CASILDA Y REPÚBLICA DE ITALIA - NQN																
PRG	433	PRY	46	OBR	79	4	2	2	21	4373	56	PROYECTOS DE AMPLIACION O MEJORAMIENTO - UNIDAD NUEVA	600.000,00	0,00	600.000,00	
													*	600.000,00	0,00	600.000,00

Cra. CRISTINA M. GOLOVCA
Gerente General
Administrativa y Comercial
E. P. A. S.

Ing. NELSON DAMIANI
PRESIDENTE
Ente Pcial. de Agua y Saneamiento



AT1	CP1	AT2	CP2	AT3	CP3	INCI	PPAL	PPAR	SPAR	FUFI	UBGE	DESCRIPCION PARTIDA	CREDITO DEFINITIVO	EJECUTADO	SALDO SIN EJECUTAR	
* REPARACION BAY PASS EN PLANTA TRONADOR - NQN																
PRG	433	PRY	46	OBR	80	4	2	2	23	4373	56	PROYECTOS DE AMPLIACION O MEJORAMIENTO - MEJORAMIENTO	1.000.000,00	0,00	1.000.000,00	
													*	1.000.000,00	0,00	1.000.000,00
* EJECUCION POZO FILTRANTE																
PRG	433	PRY	49	OBR	1	4	2	2	21	1111	5119	PROYECTOS DE AMPLIACION O MEJORAMIENTO - UNIDAD NUEVA	480.000,00	0,00	480.000,00	
													*	480.000,00	0,00	480.000,00
* REPARACIÓN POZO BOMBEO CLOACAL EN PICÚN LEUFÚ																
PRG	433	PRY	52	OBR	5	4	2	2	23	4373	217	PROYECTOS DE AMPLIACION O MEJORAMIENTO - MEJORAMIENTO	350.000,00	0,00	350.000,00	
													*	350.000,00	0,00	350.000,00
* SIST. CLOACAL SOLUCION DEFINITIVA TRABAJOS COMPLEM. PARQUIZAC.ESTAB. DE TALUDES P.AGUILA																
PRG	433	PRY	54	OBR	5	4	2	2	22	1111	35	PROYECTOS DE AMPLIACION O MEJORAMIENTO - AMPLIACION	22.083,11	22.083,11	0,00	
													*	22.083,11	22.083,11	0,00
* LIMPIEZA Y SANEAMIENTO DE LA RED CLOACAL DE PLAZA HUINCUL																
PRG	433	PRY	56	OBR	3	4	2	2	21	1111	63	PROYECTOS DE AMPLIACION O MEJORAMIENTO - UNIDAD NUEVA	176.357,50	176.357,50	0,00	
													*	176.357,50	176.357,50	0,00
* EMERGENCIA HIDRICA - LIMPIEZA, DRAGADO DEL RIO LIMAY PARA LA CONDUCCION DE AGUA HACIA LA PLANTA POTABILIZADORA - PLOTTIER																
PRG	433	PRY	57	OBR	2	4	2	2	21	5454	70	PROYECTOS DE AMPLIACION O MEJORAMIENTO - UNIDAD NUEVA	87.822,00	87.821,50	0,50	
														87.822,00	87.821,50	0,50

Cra. GRACIELA M. GOLOVCA
Gerente General
Administrativa y Comercial
E. P. A. S.

Ing. NELSON DAMIANI
PRESIDENTE
Ente Pcial. de Agua y Saneamiento





AT1	CP1	AT2	CP2	AT3	CP3	INCI	PPAL	PPAR	SPAR	FUFI	UBGE	DESCRIPCION PARTIDA	CREDITO DEFINITIVO	EJECUTADO	SALDO SIN EJECUTAR	
* OBRA DE TOMA - NUEVO POZO FILTRANTE																
PRG	433	PRY	65	OBR	5	4	2	2	21	3615	21	PROYECTOS DE AMPLIACION O MEJORAMIENTO - UNIDAD NUEVA	57.387,61	50.739,71	6.647,90	
						4	2	2	21	5454	21	PROYECTOS DE AMPLIACION O MEJORAMIENTO - UNIDAD NUEVA	243.535,00	215.323,35	28.211,65	
													*	300.922,61	266.063,06	34.859,55
* AMPLIACION BOMBEO TANQUE HONGO																
PRG	433	PRY	67	OBR	9	4	2	2	21	4373	77	PROYECTOS DE AMPLIACION O MEJORAMIENTO - UNIDAD NUEVA	45.000,00	0,00	45.000,00	
													*	45.000,00	0,00	45.000,00
* AMPLIACION RED DE AGUA POTABLE- SENILLOSA																
PRG	433	PRY	67	OBR	10	4	2	2	22	1111	77	PROYECTOS DE AMPLIACION O MEJORAMIENTO - AMPLIACION	7.176,15	7.176,15	0,00	
													*	7.176,15	7.176,15	0,00
* AMPLIACION RED CLOACAL Y SISTEMA DE TRATAMIENTO I ETAPA SENILLOSA																
PRG	433	PRY	68	OBR	3	4	2	2	21	1111	77	PROYECTOS DE AMPLIACION O MEJORAMIENTO - UNIDAD NUEVA	98.178,12	98.178,12	0,00	
													*	98.178,12	98.178,12	0,00
* READECUACIÓN PLANTA TRATAMIENTO - SENILLOSA																
PRG	433	PRY	68	OBR	4	4	2	2	21	4373	77	PROYECTOS DE AMPLIACION O MEJORAMIENTO - UNIDAD NUEVA	140.000,00	0,00	140.000,00	
													*	140.000,00	0,00	140.000,00
* REFUERZO SISTEMA DE AGUA POTABLE NUEVOS LOTES Y REFACCION OFICINA EN TAQUIMILAN																
PRG	433	PRY	69	OBR	3	4	2	2	21	4373	189	PROYECTOS DE AMPLIACION O MEJORAMIENTO - UNIDAD NUEVA	350.000,00	0,00	350.000,00	
													*	350.000,00	0,00	350.000,00

Cra. GRACIELA M. GOLOVCA
Gerente General
Administrativa y Comercial
E. P. A. S.

Ing. NELSON DAMIANI
PRESIDENTE
Ente Provincial de Agua y Saneamiento

AT1	CP1	AT2	CP2	AT3	CP3	INCI	PPAL	PPAR	SPAR	FUFI	UBGE	DESCRIPCION PARTIDA	CREDITO DEFINITIVO	EJECUTADO	SALDO SIN EJECUTAR	
* RED CLOACAL Y SISTEMA DE TRATAMIENTO B° 14 VIVIENDAS																
PRG	433	PRY	74	OBR	1	4	2	2	21	1111	105	PROYECTOS DE AMPLIACION O MEJORAMIENTO - UNIDAD NUEVA	35.893,33	35.893,33	0,00	
													*	35.893,33	35.893,33	0,00
* SISTEMA DE BOMBEO Y POTABILIZACION CORRENTOSO- VILLA LA ANGOSTURA																
PRG	433	PRY	75	OBR	2	4	2	2	21	1111	133	PROYECTOS DE AMPLIACION O MEJORAMIENTO - UNIDAD NUEVA	401.390,43	401.390,43	0,00	
													*	401.390,43	401.390,43	0,00
* REFUERZO DE AGUA POTABLE LOCALIDAD DE VISTA ALEGRE																
PRG	433	PRY	79	OBR	5	4	2	2	22	1111	91	PROYECTOS DE AMPLIACION O MEJORAMIENTO - AMPLIACION	3.758,26	3.758,26	0,00	
													*	3.758,26	3.758,26	0,00
* RED CLOACAL VISTA ALEGRE																
PRG	433	PRY	80	OBR	4	4	2	2	21	5456	91	PROYECTOS DE AMPLIACION O MEJORAMIENTO - UNIDAD NUEVA	1.000.000,00	0,00	1.000.000,00	
													*	1.000.000,00	0,00	1.000.000,00
* REFUERZO SISTEMA DE AGUA POTABLE LOS MICHES																
PRG	433	PRY	85	OBR	3	4	2	2	21	4373	161	PROYECTOS DE AMPLIACION O MEJORAMIENTO - UNIDAD NUEVA	720.000,00	0,00	720.000,00	
													*	720.000,00	0,00	720.000,00
* CONSTRUCCION DEL SISTEMA DE AGUA POTABLE LOCALIDAD DE QUILI MALAL																
PRG	433	PRY	87	OBR	2	4	2	2	21	3615	5126	PROYECTOS DE AMPLIACION O MEJORAMIENTO - UNIDAD NUEVA	544.000,00	45.142,41	498.857,59	
													*	544.000,00	45.142,41	498.857,59


Cra. GRACIELA M. GOLOVCA
Gerente General
Administrativa y Comercio
E. P. A. S.


Ing. NELSON DAMIANI
PRESIDENTE
Ente Pcial. de Agua y Saneamiento



AT1	CP1	AT2	CP2	AT3	CP3	INCI	PPAL	PPAR	SPAR	FUFI	UBGE	DESCRIPCION PARTIDA	CREDITO DEFINITIVO	EJECUTADO	SALDO SIN EJECUTAR	
* AMPLIACIÓN REDES DE AGUA POTABLE EN QUILI MALAL																
PRG	433	PRY	87	OBR	3	4	2	2	22	4373	5126	PROYECTOS DE AMPLIACION O MEJORAMIENTO - AMPLIACION	354.000,00	0,00	354.000,00	
													*	354.000,00	0,00	354.000,00
* SISTEMA DE CAPTACION POZO FILTRANTE RIO VARVARCO Y OBRAS DE IMPULSION EN LA LOC DE VARVARCO																
PRG	433	PRY	89	OBR	2	4	2	2	21	3615	5091	PROYECTOS DE AMPLIACION O MEJORAMIENTO - UNIDAD NUEVA	293.129,42	262.188,16	30.941,26	
						4	2	2	21	5454	5091	PROYECTOS DE AMPLIACION O MEJORAMIENTO - UNIDAD NUEVA	1.248.265,00	854.786,23	393.478,77	
													*	1.541.394,42	1.116.974,39	424.420,03
* SISTEMA DE CAPTACION NUEVA FUENTE VERTIENTE Y OBRAS COMPLEMENTARIAS																
PRG	433	PRY	96	OBR	2	4	2	2	21	3615	5063	PROYECTOS DE AMPLIACION O MEJORAMIENTO - UNIDAD NUEVA	314.072,77	270.516,96	43.555,81	
						4	2	2	21	5454	5063	PROYECTOS DE AMPLIACION O MEJORAMIENTO - UNIDAD NUEVA	1.391.826,00	933.076,31	458.749,69	
													*	1.705.898,77	1.203.593,27	502.305,50
* NUEVA TOMA Y REMODELACION ACUEDUCTO NORQUINCO																
PRG	433	PRY	99	OBR	1	4	2	2	21	3615	150	PROYECTOS DE AMPLIACION O MEJORAMIENTO - UNIDAD NUEVA	93.719,00	93.718,60	0,40	
													*	93.719,00	93.718,60	0,40
* PROVISION DE AGUA POTABLE PARA COVUNCO ABAJO																
PRG	433	PRY	112	OBR	1	4	2	2	21	4373	5133	PROYECTOS DE AMPLIACION O MEJORAMIENTO - UNIDAD NUEVA	350.000,00	0,00	350.000,00	
													*	350.000,00	0,00	350.000,00
* OBRAS VARIAS MENORES																
PRG	433	PRY	901		0	4	2	2	11	1111	9100	PROYECTO DE REPOSICION - RECUPERACION	102.461,63	102.461,62	0,01	
						4	2	2	11	3615	9100	PROYECTO DE REPOSICION - RECUPERACION	369.453,20	324.412,41	45.040,79	

Cra. GAZIELA M. GOLOVCA
Gerente General
Administrativa y Comercio
E. P. A. S.

Ing. NELSON DAMIANI
PRESIDENTE
Ente Pcial. de Agua y Saneamiento



AT1	CP1	AT2	CP2	AT3	CP3	INCI	PPAL	PPAR	SPAR	FUFI	UBGE	DESCRIPCION PARTIDA	CREDITO DEFINITIVO	EJECUTADO	SALDO SIN EJECUTAR	
						4	2	2	11	4373	9100	PROYECTO DE REPOSICION - RECUPERACION	710.000,00	0,00	710.000,00	
													*	1.181.914,83	426.874,03	755.040,80
* ESTUDIOS Y PROYECTOS PARA EL DESARROLLO DE LOS SERVICIOS DE AGUA Y ALCANTARILLADO																
PRG	433	PRY	904		0	4	2	2	21	4373	9100	PROYECTOS DE AMPLIACION O MEJORAMIENTO - UNIDAD NUEVA	2.500.000,00	1.391.443,23	1.108.556,77	
													*	2.500.000,00	1.391.443,23	1.108.556,77
* CONSERVACION Y REPARACION DEL SERVICIO DE COPAHUE-CAVIAHUE																
PRG	434	PRY	1		0	4	2	2	11	1111	168	PROYECTO DE REPOSICION - RECUPERACION	877.452,98	877.452,98	0,00	
						4	2	2	11	5456	168	PROYECTO DE REPOSICION - RECUPERACION	713.326,10	713.326,10	0,00	
													*	1.590.779,08	1.590.779,08	0,00
* CONSERVACION Y REPARACION DEL SERVICIO DE CHOS MALAL																
PRG	434	PRY	2		0	4	2	2	11	1111	98	PROYECTO DE REPOSICION - RECUPERACION	1.161.355,96	1.161.355,96	0,00	
						4	2	2	11	5456	98	PROYECTO DE REPOSICION - RECUPERACION	864.408,05	864.408,05	0,00	
													*	2.025.764,01	2.025.764,01	0,00
* CONSERVACION Y REPARACION DEL SERVICIO SENILLOSA-ARROYITO																
PRG	434	PRY	3		0	4	2	2	11	1111	77	PROYECTO DE REPOSICION - RECUPERACION	231.243,97	231.243,97	0,00	
						4	2	2	11	4373	77	PROYECTO DE REPOSICION - RECUPERACION	148.866,66	148.866,66	0,00	
						4	2	2	11	5456	77	PROYECTO DE REPOSICION - RECUPERACION	672.963,00	670.162,50	2.800,50	
													*	1.053.073,63	1.050.273,13	2.800,50
* CONSERVACION Y REPARACIONES DEL SERVICIO VILLA EL CHOCON																
PRG	434	PRY	4		0	4	2	2	11	4373	84	PROYECTO DE REPOSICION - RECUPERACION	275.500,67	275.500,67	0,00	
						4	2	2	11	5456	84	PROYECTO DE REPOSICION - RECUPERACION	977.886,67	977.886,67	0,00	

[Signature]
Cra. GRACIELA M. GOLOVCA
Gerente General
Administrativa y Comercial
E. P. A. S.

[Signature]
Ing. NELSON DAMIANI
PRESIDENTE
Ente Pcia. de Agua y Saneamiento



AT1	CP1	AT2	CP2	AT3	CP3	INCI	PPAL	PPAR	SPAR	FUFI	UBGE	DESCRIPCION	PARTIDA	CREDITO DEFINITIVO	EJECUTADO	SALDO SIN EJECUTAR	
														*	1.253.387,34	1.253.387,34	0,00
* CONSERVACION Y REPARACION DEL SERVICIO DE AGUA DE LA RESERVA PAYNEMIL																	
PRG	434	PRY	5		0	4	2	2	11	4373	56	PROYECTO DE REPOSICION - RECUPERACION		379.394,81	379.394,81	0,00	
						4	2	2	11	5456	56	PROYECTO DE REPOSICION - RECUPERACION		627.230,00	627.230,00	0,00	
														*	1.006.624,81	1.006.624,81	0,00
* REPARACIONES Y CONSERVACION DE REDES DE AGUA NEUQUEN																	
PRG	434	PRY	6	OBR	1	4	2	2	11	1111	56	PROYECTO DE REPOSICION - RECUPERACION		44.045,58	44.045,58	0,00	
														*	44.045,58	44.045,58	0,00
* CONSERVACION Y REPARACION DE PLANTA DE AGUA POTABLE SISTEMA OESTE VALENTINA SUR - NQN																	
PRG	434	PRY	6	OBR	2	4	2	2	11	1111	56	PROYECTO DE REPOSICION - RECUPERACION		676.393,23	676.393,23	0,00	
						4	2	2	11	4373	56	PROYECTO DE REPOSICION - RECUPERACION		631.354,59	631.354,59	0,00	
						4	2	2	11	5456	56	PROYECTO DE REPOSICION - RECUPERACION		1.882.467,02	1.882.467,01	0,01	
														*	3.190.214,84	3.190.214,83	0,01
* MEJORAMIENTO INTEGRAL REDES DE AGUA SECTOR OESTE																	
PRG	434	PRY	6	OBR	3	4	2	2	11	1111	56	PROYECTO DE REPOSICION - RECUPERACION		739.059,54	739.059,54	0,00	
						4	2	2	11	4373	56	PROYECTO DE REPOSICION - RECUPERACION		145.297,36	145.297,36	0,00	
						4	2	2	11	5456	56	PROYECTO DE REPOSICION - RECUPERACION		1.930.523,62	1.927.260,40	3.263,22	
														*	2.814.880,52	2.811.617,30	3.263,22
* REPARACION Y CONSERVACION SISTEMA DE BOMBEO DE AGUA POTABLE- NEUQUEN																	
PRG	434	PRY	6	OBR	4	4	2	2	11	1111	56	PROYECTO DE REPOSICION - RECUPERACION		107.379,81	107.379,81	0,00	
														*	107.379,81	107.379,81	0,00

Cra. GRACIELA M. GOLOVCA
Gerente General
Administrativa y Comercial
E. P. A. S.

Ing. NELSON DAMIANI
PRESIDENTE
Ente Pcial. de Agua y Saneamiento



AT1	CP1	AT2	CP2	AT3	CP3	INCI	PPAL	PPAR	SPAR	FUFI	UBGE	DESCRIPCION	PARTIDA	CREDITO DEFINITIVO	EJECUTADO	SALDO SIN EJECUTAR	
* REPARACION Y CONSERVACION DE REDES DE AGUA EN LA CIUDAD DE NEUQUEN SECTOR OESTE II																	
PRG	434	PRY	6	OBR	6	4	2	2	11	5456	56	PROYECTO DE REPOSICION - RECUPERACION		1.421.154,92	1.411.998,09	9.156,83	
														*	1.421.154,92	1.411.998,09	9.156,83
* REPARACION Y CONSERVACION DE REDES DE AGUA EN LA CIUDAD DE NEUQUEN SECTOR ESTE																	
PRG	434	PRY	6	OBR	7	4	2	2	11	5456	56	PROYECTO DE REPOSICION - RECUPERACION		854.490,00	854.490,00	0,00	
														*	854.490,00	854.490,00	0,00
* CONSERVACION Y MANTENIMIENTO POZOS DE AGUA																	
PRG	434	PRY	6	OBR	9	4	2	2	11	4373	56	PROYECTO DE REPOSICION - RECUPERACION		871.266,81	871.266,81	0,00	
						4	2	2	11	5456	56	PROYECTO DE REPOSICION - RECUPERACION		1.887.796,00	1.887.795,15	0,85	
														*	2.759.062,81	2.759.061,96	0,85
* MENUCO - NEUQUEN																	
PRG	434	PRY	6	OBR	10	4	2	2	11	4373	56	PROYECTO DE REPOSICION - RECUPERACION		457.583,62	457.583,62	0,00	
						4	2	2	11	5456	56	PROYECTO DE REPOSICION - RECUPERACION		686.375,43	686.375,43	0,00	
														*	1.143.959,05	1.143.959,05	0,00
* REPARACION Y CONSERVACION DE POZOS DE BOMBEO SECTORES VARIOS - NEUQUEN																	
PRG	434	PRY	6	OBR	11	4	2	2	11	1111	56	PROYECTO DE REPOSICION - RECUPERACION		86.830,89	86.830,89	0,00	
														*	86.830,89	86.830,89	0,00
* OPERACIÓN Y MANTENIMIENTO DE LA PLANTA POTABILIZADORA DEL SISTEMA MARI MENUCO Y PLANTA POTABILIZADORA BALSAS LAS PERLAS COMO RESERVA FRIA..																	
PRG	434	PRY	6	OBR	12	4	2	2	11	5456	56	PROYECTO DE REPOSICION - RECUPERACION		6.233,72	0,00	6.233,72	

Crs. GRACIELA M. GOLOVCA
Gerente General
Administrativa y Comercial
E. P. A. S.

Ing. NELSON DAMIANI
PRESIDENTE
Ente Pcial. de Agua y Saneamiento



AT1	CP1	AT2	CP2	AT3	CP3	INCI	PPAL	PPAR	SPAR	FUFI	UBGE	DESCRIPCION PARTIDA	CREDITO DEFINITIVO	EJECUTADO	SALDO SIN EJECUTAR	
													*	6.233,72	0,00	6.233,72
* REPARACION Y CONSERVACION REDES DE CLOACAS- NEUQUEN CAPITAL																
PRG	434	PRY	7	OBR	1	4	2	2	11	1111	56	PROYECTO DE REPOSICION - RECUPERACION	150.811,43	150.811,43	0,00	
													*	150.811,43	150.811,43	0,00
* CONSERVACION Y REPARACIONES COLECTORAS MAXIMAS - NQN CAP.																
PRG	434	PRY	7	OBR	3	4	2	2	11	1111	56	PROYECTO DE REPOSICION - RECUPERACION	1.050.056,00	1.050.056,00	0,00	
						4	2	2	11	4373	56	PROYECTO DE REPOSICION - RECUPERACION	663.572,50	626.375,00	37.197,50	
						4	2	2	11	5456	56	PROYECTO DE REPOSICION - RECUPERACION	1.736.905,98	1.736.905,98	0,00	
													*	3.450.534,48	3.413.336,98	37.197,50
* CONSERVACION Y MANTENIMIENTO DE POZOS CLOCALES																
PRG	434	PRY	7	OBR	7	4	2	2	11	5456	56	PROYECTO DE REPOSICION - RECUPERACION	191.503,33	191.502,35	0,98	
													*	191.503,33	191.502,35	0,98
* READECUACION Y MEJORAMIENTO DE COLECTORAS CLOCALES MAXIMAS I ETAPA NEUQUEN																
PRG	434	PRY	7	OBR	8	4	2	2	11	1111	56	PROYECTO DE REPOSICION - RECUPERACION	8.634,39	8.634,39	0,00	
													*	8.634,39	8.634,39	0,00
* READECUACION Y MEJORAMIENTO DE COLECTORAS CLOCALES MAXIMAS II ETAPA NEUQUEN																
PRG	434	PRY	7	OBR	9	4	2	2	11	1111	56	PROYECTO DE REPOSICION - RECUPERACION	136.536,14	136.536,14	0,00	
													*	136.536,14	136.536,14	0,00
* REPARACION PAVIMENTO EN VIA PUBLICA - NEUQUEN CAPITAL																

Graciela M. Golovca
Cra. GRACIELA M. GOLOVCA
Gerente General
Administrativa y Comercial
E. P. A. S.

Nelson Damiani
Ing. NELSON DAMIANI
PRESIDENTE
Ente Provincial de Agua y Saneamiento



AT1	CP1	AT2	CP2	AT3	CP3	INCI	PPAL	PPAR	SPAR	FUFI	UBGE	DESCRIPCION PARTIDA	CREDITO DEFINITIVO	EJECUTADO	SALDO SIN EJECUTAR	
PRG	434	PRY	9		0	4	2	2	11	5456	56	PROYECTO DE REPOSICION - RECUPERACION	510.454,70	510.454,70	0,00	
													*	510.454,70	510.454,70	0,00
* REPARACION DE VEREDAS AFECTADAS - NEUQUEN																
PRG	434	PRY	10	OBR	1	4	2	2	11	1111	56	PROYECTO DE REPOSICION - RECUPERACION	158.755,56	158.755,56	0,00	
													*	158.755,56	158.755,56	0,00
* REPOSICION DE PAVIMENTO EN CALZADA POR REPARACIONES DE REDES- NEUQUEN																
PRG	434	PRY	10	OBR	2	4	2	2	11	1111	56	PROYECTO DE REPOSICION - RECUPERACION	35.807,75	35.807,75	0,00	
													*	35.807,75	35.807,75	0,00
* CONSERVACION SISTEMA DE AGUA POTABLE PICUN LEUFU																
PRG	434	PRY	14	OBR	1	4	2	2	11	4373	217	PROYECTO DE REPOSICION - RECUPERACION	149.411,71	149.411,71	0,00	
						4	2	2	11	5456	217	PROYECTO DE REPOSICION - RECUPERACION	3.226.693,38	3.215.666,73	11.026,65	
													*	3.376.105,09	3.365.078,44	11.026,65
* ADMINISTRACION PROYECTO MARIMENUCO																
PRG	435	PRY	1	AES	1	2	9	0	0	2112		0 OTROS BIENES DE CONSUMO	8.000,00	6.511,85	1.488,15	
						3	1	0	0	2112		0 SERVICIOS BASICOS	10.000,00	883,43	9.116,57	
						3	2	0	0	2112		0 ALQUILERES Y DERECHOS	96.000,00	54.923,38	41.076,62	
						3	4	0	0	2112		0 SERVICIOS TECNICOS Y PROFESIONALES	10.000,00	6.943,00	3.057,00	
						4	3	0	0	2112		0 MAQUINARIA Y EQUIPO	5.000,00	0,00	5.000,00	
						4	9	0	0	2112		0 OTROS BIENES DE USO	10.000,00	0,00	10.000,00	
													*	139.000,00	69.261,66	69.738,34
* CONSTRUCCION DE LA OBRA DE TOMA																
PRG	435	PRY	1	OBR	4	4	2	2	21	1111	56	PROYECTOS DE AMPLIACION O MEJORAMIENTO - UNIDAD NUEVA	80.566,92	80.566,92	0,00	

Cra. GRACIELA M. GOLOVCA
Gerente General
Administrativa y Comercial
E. P. A. S.

Ing. NELSON CAMARANI
PRESIDENTE
Ente Pcial. de Agua y Saneamiento



AT1	CP1	AT2	CP2	AT3	CP3	INCI	PPAL	PPAR	SPAR	FUFI	UBGE	DESCRIPCION PARTIDA	CREDITO DEFINITIVO	EJECUTADO	SALDO SIN EJECUTAR
						4	2	2	21	3615	56	PROYECTOS DE AMPLIACION O MEJORAMIENTO - UNIDAD NUEVA	2.439.574,00	1.501.209,70	938.364,30
													* 2.520.140,92	1.581.776,62	938.364,30
* PLANTA POTABILIZADORA															
PRG	435	PRY	1	OBR	10	4	2	2	21	3615	56	PROYECTOS DE AMPLIACION O MEJORAMIENTO - UNIDAD NUEVA	16.917.427,00	13.872.840,27	3.044.586,73
						4	2	2	21	6105	56	PROYECTOS DE AMPLIACION O MEJORAMIENTO - UNIDAD NUEVA	8.134.463,00	0,00	8.134.463,00
													* 25.051.890,00	13.872.840,27	11.179.049,73
* PROYECTO Y CONSTRUCCION DEL SISTEMA DE CONDUCCION Y DISTRIBUIDOR HIDRAULICO - ETAPA I															
PRG	435	PRY	1	OBR	12	4	2	2	21	3615	56	PROYECTOS DE AMPLIACION O MEJORAMIENTO - UNIDAD NUEVA	21.943.523,00	18.997.967,11	2.945.555,89
													* 21.943.523,00	18.997.967,11	2.945.555,89
													314.835.412,25	254.582.431,69	60.252.980,56

Cra. GRACIELA M. GOLOVCA
Gerente General
Administrativa y Comercial
E. P. A. S.

Ing. NELSON DAMIANI
PRESIDENTE
Ente Pcial. de Agua y Saneamiento



AT1	CP1	AT2	CP2	AT3	CP3	INCI	PPAL	PPAR	SPAR	FUFI	UBGE	DESCRIPCION PARTIDA	CREDITO DEFINITIVO	EJECUTADO	SALDO SIN EJECUTAR
* CONDUCCION SUPERIOR - MINISTERIO DE GOBIERNO, TRABAJO, JUSTICIA Y DERECHOS HUMANOS															
ACE	1		0		0	1	10	0	0	1111	0	PLANTA PERMANENTE	236,831.71	236,831.71	0.00
						1	21	0	0	1111	0	PLANTA TEMPORARIA	116,618.63	116,618.63	0.00
						1	31	0	0	1111	0	PERSONAL EN CARGO POLITICO CON CATEGORIA ESCALAFONARIA	674,315.07	674,315.07	0.00
						1	32	0	0	1111	0	PERSONAL CON CARGO POLITICO	911,099.35	911,099.35	0.00
						2	1	0	0	1111	0	PRODUCTOS ALIMENTICIOS, AGROPECUARIOS Y FORESTALES	11,301.90	10,295.50	1,006.40
						2	2	0	0	1111	0	TEXTILES Y VESTUARIO	1,288.17	1,288.17	0.00
						2	3	0	0	1111	0	PRODUCTOS DE PAPEL, CARTON E IMPRESOS	5,432.80	5,432.80	0.00
						2	5	0	0	1111	0	PRODUCTOS QUIMICOS, COMBUSTIBLES Y LUBRICANTES	56,958.96	56,958.96	0.00
						2	6	0	0	1111	0	PRODUCTOS DE MINERALES NO METALICOS	48.00	48.00	0.00
						2	7	0	0	1111	0	PRODUCTOS METALICOS	3,558.08	3,558.08	0.00
						2	9	0	0	1111	0	OTROS BIENES DE CONSUMO	7,383.29	7,383.29	0.00
						3	1	0	0	1111	0	SERVICIOS BASICOS	33,852.27	33,852.27	0.00
						3	2	0	0	1111	0	ALQUILERES Y DERECHOS	6,566.00	6,566.00	0.00
						3	3	0	0	1111	0	MANTENIMIENTO, REPARACION Y LIMPIEZA	6,659.00	6,659.00	0.00
						3	4	0	0	1111	0	SERVICIOS TECNICOS Y PROFESIONALES	11,820.00	11,820.00	0.00
						3	5	0	0	1111	0	SERVICIOS COMERCIALES Y FINANCIEROS	414.92	414.92	0.00
						3	7	0	0	1111	0	PASAJES Y VIATICOS	36,053.61	36,053.61	0.00
						3	9	0	0	1111	0	OTROS SERVICIOS	6,850.00	6,850.00	0.00
						4	3	0	0	1111	0	MAQUINARIA Y EQUIPO	14,618.20	14,618.20	0.00
													* 2,141,669.96	2,140,663.56	1,006.40

* GESTION ADMINISTRATIVA Y FINANCIERA

ACE	4		0		0	1	10	0	0	1111	0	PLANTA PERMANENTE	531,001.96	531,001.96	0.00
						1	21	0	0	1111	0	PLANTA TEMPORARIA	503,185.90	503,185.90	0.00
						1	24	0	0	1111	0	PRACTICAS RENTADAS	16,766.80	16,766.80	0.00
						1	31	0	0	1111	0	PERSONAL EN CARGO POLITICO CON CATEGORIA ESCALAFONARIA	225,456.33	225,456.33	0.00
						1	32	0	0	1111	0	PERSONAL CON CARGO POLITICO	156,893.59	156,893.59	0.00
						2	1	0	0	1111	0	PRODUCTOS ALIMENTICIOS, AGROPECUARIOS Y FORESTALES	2,848.60	2,848.60	0.00
						2	2	0	0	1111	0	TEXTILES Y VESTUARIO	1,800.00	1,800.00	0.00
						2	3	0	0	1111	0	PRODUCTOS DE PAPEL, CARTON E IMPRESOS	6,017.00	6,017.00	0.00
						2	5	0	0	1111	0	PRODUCTOS QUIMICOS, COMBUSTIBLES Y LUBRICANTES	21,540.00	21,540.00	0.00
						2	6	0	0	1111	0	PRODUCTOS DE MINERALES NO METALICOS	6,900.00	6,900.00	0.00
						2	7	0	0	1111	0	PRODUCTOS METALICOS	3,293.00	3,293.00	0.00
						2	9	0	0	1111	0	OTROS BIENES DE CONSUMO	9,165.32	9,165.32	0.00
						3	1	0	0	1111	0	SERVICIOS BASICOS	35,918.58	35,918.58	0.00


MIRTA GRACIELA WERTMÜLLER
Coordinadora de Administración
Mro. de Coordinación de Gabinete


ZUZUMAREINA
MINISTRA COORDINADORA
DE GABINETE
PROVINCIA DEL NEUQUÉN

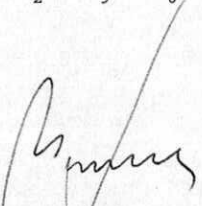
AT1	CP1	AT2	CP2	AT3	CP3	INCI	PPAL	PPAR	SPAR	FUFI	UBGE	DESCRIPCION PARTIDA	CREDITO DEFINITIVO	EJECUTADO	SALDO SIN EJECUTAR	
						3	2	0	0	1111	0	ALQUILERES Y DERECHOS	31,576.56	31,576.56	0.00	
						3	3	0	0	1111	0	MANTENIMIENTO, REPARACION Y LIMPIEZA	3,840.00	3,840.00	0.00	
						3	4	0	0	1111	0	SERVICIOS TECNICOS Y PROFESIONALES	550.00	550.00	0.00	
						3	5	0	0	1111	0	SERVICIOS COMERCIALES Y FINANCIEROS	388.90	388.90	0.00	
						3	7	0	0	1111	0	PASAJES Y VIATICOS	120.00	120.00	0.00	
						3	9	0	0	1111	0	OTROS SERVICIOS	6,000.00	6,000.00	0.00	
						4	3	0	0	1111	0	MAQUINARIA Y EQUIPO	7,840.00	7,840.00	0.00	
													*	1,571,102.54	1,571,102.54	0.00


* COORDINACION POLITICA Y ADMINISTRATIVA SUBSECRETARIA DE JUSTICIA Y DERECHOS HUMANOS

ACO	11		0		0	1	10	0	0	1111	0	PLANTA PERMANENTE	551,262.88	551,262.88	0.00	
						1	21	0	0	1111	0	PLANTA TEMPORARIA	436,807.15	436,807.15	0.00	
						1	31	0	0	1111	0	PERSONAL EN CARGO POLITICO CON CATEGORIA ESCALAFONARIA	455,629.31	455,629.31	0.00	
						1	32	0	0	1111	0	PERSONAL CON CARGO POLITICO	227,491.77	227,491.77	0.00	
						2	1	0	0	1111	0	PRODUCTOS ALIMENTICIOS, AGROPECUARIOS Y FORESTALES	692.00	692.00	0.00	
						2	2	0	0	1111	0	TEXTILES Y VESTUARIO	47.00	47.00	0.00	
						2	3	0	0	1111	0	PRODUCTOS DE PAPEL, CARTON E IMPRESOS	417.50	417.50	0.00	
						2	5	0	0	1111	0	PRODUCTOS QUIMICOS, COMBUSTIBLES Y LUBRICANTES	6,387.50	6,387.50	0.00	
						2	9	0	0	1111	0	OTROS BIENES DE CONSUMO	175.30	175.30	0.00	
						3	1	0	0	1111	0	SERVICIOS BASICOS	28,701.95	28,585.11	116.84	
						3	2	0	0	1111	0	ALQUILERES Y DERECHOS	138,332.00	138,332.00	0.00	
						3	3	0	0	1111	0	MANTENIMIENTO, REPARACION Y LIMPIEZA	396.00	396.00	0.00	
						3	5	0	0	1111	0	SERVICIOS COMERCIALES Y FINANCIEROS	414.92	414.92	0.00	
													*	1,846,755.28	1,846,638.44	116.84

* COORDINACION DE POLITICAS INSTITUCIONALES DE GOBIERNO

ACO	12		0		0	1	10	0	0	1111	0	PLANTA PERMANENTE	97,572.49	97,572.49	0.00
						1	21	0	0	1111	0	PLANTA TEMPORARIA	54,316.23	54,316.23	0.00
						1	31	0	0	1111	0	PERSONAL EN CARGO POLITICO CON CATEGORIA ESCALAFONARIA	194,429.67	194,429.67	0.00
						1	32	0	0	1111	0	PERSONAL CON CARGO POLITICO	251,895.30	251,895.30	0.00
						2	1	0	0	1111	0	PRODUCTOS ALIMENTICIOS, AGROPECUARIOS Y FORESTALES	4,690.90	4,690.90	0.00
						2	2	0	0	1111	0	TEXTILES Y VESTUARIO	2,638.00	2,638.00	0.00
						2	3	0	0	1111	0	PRODUCTOS DE PAPEL, CARTON E IMPRESOS	1,272.00	1,272.00	0.00
						2	5	0	0	1111	0	PRODUCTOS QUIMICOS, COMBUSTIBLES Y LUBRICANTES	9,614.00	9,614.00	0.00
						2	9	0	0	1111	0	OTROS BIENES DE CONSUMO	6,881.79	6,881.79	0.00


MIRTA GRACIELA WERTMÜLLER
Coordinadora de Administración
Mrio. de Coordinación de Gabinete


ZULMA REINA
MINISTRA COORDINADORA
DE GABINETE
PROVINCIA DEL NEUQUÉN



AT1	CP1	AT2	CP2	AT3	CP3	INCI	PPAL	PPAR	SPAR	FUFI	UBGE	DESCRIPCION PARTIDA	CREDITO DEFINITIVO	EJECUTADO	SALDO SIN EJECUTAR	
						3	1	0	0	1111	0	SERVICIOS BASICOS	2,161.11	2,161.11	0.00	
						3	2	0	0	1111	0	ALQUILERES Y DERECHOS	36,355.00	36,355.00	0.00	
						3	3	0	0	1111	0	MANTENIMIENTO, REPARACION Y LIMPIEZA	2,082.00	2,082.00	0.00	
						3	4	0	0	1111	0	SERVICIOS TECNICOS Y PROFESIONALES	2,300.00	2,300.00	0.00	
						3	5	0	0	1111	0	SERVICIOS COMERCIALES Y FINANCIEROS	414.92	414.92	0.00	
						3	7	0	0	1111	0	PASAJES Y VIATICOS	5,927.21	5,927.21	0.00	
						3	9	0	0	1111	0	OTROS SERVICIOS	306.00	306.00	0.00	
						4	3	0	0	1111	0	MAQUINARIA Y EQUIPO	390.00	390.00	0.00	
						5	7	3	165	1111	0	ASISTENCIA A MUNICIPIOS Y OTROS ENTES COMUNALES	5,200.00	5,200.00	0.00	
													*	678,446.62	678,446.62	0.00
* COORDINACION POLITICA Y ADMINISTRATIVA - SUBSECRETARIA DE TRABABJO																
ACO	13		0		0	1	10	0	0	1111	0	PLANTA PERMANENTE	1,901,772.43	1,901,772.43	0.00	
						1	21	0	0	1111	0	PLANTA TEMPORARIA	556,109.43	556,109.43	0.00	
						1	31	0	0	1111	0	PERSONAL EN CARGO POLITICO CON CATEGORIA ESCALAFONARIA	684,597.72	684,597.72	0.00	
						1	32	0	0	1111	0	PERSONAL CON CARGO POLITICO	561,704.74	561,704.74	0.00	
						2	1	0	0	1111	0	PRODUCTOS ALIMENTICIOS, AGROPECUARIOS Y FORESTALES	15,946.90	15,946.90	0.00	
						2	3	0	0	1111	0	PRODUCTOS DE PAPEL, CARTON E IMPRESOS	5,415.00	5,415.00	0.00	
						2	5	0	0	1111	0	PRODUCTOS QUIMICOS, COMBUSTIBLES Y LUBRICANTES	10,250.00	10,250.00	0.00	
						2	9	0	0	1111	0	OTROS BIENES DE CONSUMO	18,045.00	18,045.00	0.00	
						3	1	0	0	1111	0	SERVICIOS BASICOS	22,982.55	22,982.55	0.00	
						3	2	0	0	1111	0	ALQUILERES Y DERECHOS	68,355.00	68,355.00	0.00	
						3	3	0	0	1111	0	MANTENIMIENTO, REPARACION Y LIMPIEZA	20,003.55	20,003.55	0.00	
						3	4	0	0	1111	0	SERVICIOS TECNICOS Y PROFESIONALES	168.98	168.98	0.00	
						3	5	0	0	1111	0	SERVICIOS COMERCIALES Y FINANCIEROS	414.92	414.92	0.00	
						3	7	0	0	1111	0	PASAJES Y VIATICOS	4,153.73	4,153.73	0.00	
													*	3,869,919.95	3,869,919.95	0.00
* COORDINACION DE PLANEAMIENTO, EVALUACION Y CONTROL DE GESTION																
ACO	14		0		0	2	3	0	0	1111	0	PRODUCTOS DE PAPEL, CARTON E IMPRESOS	531.50	531.50	0.00	
						2	5	0	0	1111	0	PRODUCTOS QUIMICOS, COMBUSTIBLES Y LUBRICANTES	3,400.00	3,400.00	0.00	
						2	9	0	0	1111	0	OTROS BIENES DE CONSUMO	393.05	393.05	0.00	
						3	5	0	0	1111	0	SERVICIOS COMERCIALES Y FINANCIEROS	414.92	414.92	0.00	
													*	4,739.47	4,739.47	0.00



MIRTA GRACIELA WERTMÜLLER
Coordinadora de Administración
Mrio. de Coordinación de Gabinete


ZULMA PEÑA
MINISTRA COORDINADORA
DE GABINETE
PROVINCIA DEL NEUQUÉN



AT1	CP1	AT2	CP2	AT3	CP3	INCI	PPAL	PPAR	SPAR	FUFI	UBGE	DESCRIPCION PARTIDA	CREDITO DEFINITIVO	EJECUTADO	SALDO SIN EJECUTAR	
* REGISTRO, CONTROL Y FISCALIZACION DE LAS PERSONAS JURIDICAS																
PRG	34		0		0	1	10	0	0	1111	0	PLANTA PERMANENTE	1,573,714.77	1,573,714.77	0.00	
						1	21	0	0	1111	0	PLANTA TEMPORARIA	870,120.26	870,120.26	0.00	
						1	31	0	0	1111	0	PERSONAL EN CARGO POLITICO CON CATEGORIA ESCALAFONARIA	112,865.46	112,865.46	0.00	
						1	32	0	0	1111	0	PERSONAL CON CARGO POLITICO	176,197.72	176,197.72	0.00	
						2	9	0	0	1111	0	OTROS BIENES DE CONSUMO	3,542.00	3,542.00	0.00	
						3	1	0	0	1111	0	SERVICIOS BASICOS	1,180.52	1,180.52	0.00	
													*	2,737,620.73	2,737,620.73	0.00
* REGISTRO DE LAS PERSONAS FISICAS																
PRG	35		0		0	1	10	0	0	1111	0	PLANTA PERMANENTE	23,943.50	23,943.50	0.00	
						1	10	0	0	3131	0	PLANTA PERMANENTE	16,108.42	16,108.41	0.01	
						1	21	0	0	1111	0	PLANTA TEMPORARIA	22,450.81	22,450.81	0.00	
						1	32	0	0	1111	0	PERSONAL CON CARGO POLITICO	97,258.19	97,258.19	0.00	
						2	1	0	0	1111	0	PRODUCTOS ALIMENTICIOS, AGROPECUARIOS Y FORESTALES	225.00	225.00	0.00	
						2	3	0	0	1111	0	PRODUCTOS DE PAPEL, CARTON E IMPRESOS	11,977.82	11,977.82	0.00	
						2	5	0	0	1111	0	PRODUCTOS QUIMICOS, COMBUSTIBLES Y LUBRICANTES	2,582.95	2,582.95	0.00	
						2	7	0	0	1111	0	PRODUCTOS METALICOS	75.00	75.00	0.00	
						2	9	0	0	1111	0	OTROS BIENES DE CONSUMO	4,123.80	4,123.80	0.00	
						3	1	0	0	1111	0	SERVICIOS BASICOS	8,567.42	8,567.42	0.00	
						3	2	0	0	1111	0	ALQUILERES Y DERECHOS	50,900.00	50,900.00	0.00	
						3	3	0	0	1111	0	MANTENIMIENTO, REPARACION Y LIMPIEZA	2,800.00	2,800.00	0.00	
						3	7	0	0	1111	0	PASAJES Y VIATICOS	2,100.00	2,100.00	0.00	
													*	243,112.91	243,112.90	0.01
* FISCALIZACION LABORAL																
PRG	39		0		0	2	1	0	0	3361	0	PRODUCTOS ALIMENTICIOS, AGROPECUARIOS Y FORESTALES	16,714.20	7,964.20	8,750.00	
						2	2	0	0	3361	0	TEXTILES Y VESTUARIO	245.00	245.00	0.00	
						2	3	0	0	3361	0	PRODUCTOS DE PAPEL, CARTON E IMPRESOS	18,449.08	14,574.08	3,875.00	
						2	4	0	0	3361	0	PRODUCTOS DE CUERO Y DE CAUCHO	1,351.50	1,351.50	0.00	
						2	5	0	0	3361	0	PRODUCTOS QUIMICOS, COMBUSTIBLES Y LUBRICANTES	57,056.00	55,566.00	1,490.00	
						2	5	0	0	5362	0	PRODUCTOS QUIMICOS, COMBUSTIBLES Y LUBRICANTES	5,000.00	5,000.00	0.00	


MIRTA GRACIELA WERTMÜLLER
Coordinadora de Administración
Mro. de Coordinación de Gabinete


ZULMA REINA
MINISTRA COORDINADORA
DE GABINETE
PROVINCIA DEL NEUQUÉN



AT1	CP1	AT2	CP2	AT3	CP3	INCI	PPAL	PPAR	SPAR	FUFI	UBGE	DESCRIPCION PARTIDA	CREDITO DEFINITIVO	EJECUTADO	SALDO SIN EJECUTAR	
						2	7	0	0	3361	0	PRODUCTOS METALICOS	397.76	397.76	0.00	
						2	9	0	0	1111	0	OTROS BIENES DE CONSUMO	3,805.00	3,805.00	0.00	
						2	9	0	0	3361	0	OTROS BIENES DE CONSUMO	33,903.03	29,973.63	3,929.40	
						3	1	0	0	1111	0	SERVICIOS BASICOS	2,776.70	2,776.70	0.00	
						3	2	0	0	1111	0	ALQUILERES Y DERECHOS	13,260.00	13,260.00	0.00	
						3	2	0	0	3361	0	ALQUILERES Y DERECHOS	30,833.20	26,873.20	3,960.00	
						3	2	0	0	5362	0	ALQUILERES Y DERECHOS	15,600.00	15,600.00	0.00	
						3	3	0	0	3361	0	MANTENIMIENTO, REPARACION Y LIMPIEZA	37,102.65	27,386.80	9,715.85	
						3	4	0	0	3361	0	SERVICIOS TECNICOS Y PROFESIONALES	5,363.02	5,363.02	0.00	
						3	4	0	0	5362	0	SERVICIOS TECNICOS Y PROFESIONALES	21,000.00	21,000.00	0.00	
						3	5	0	0	3361	0	SERVICIOS COMERCIALES Y FINANCIEROS	72.60	72.60	0.00	
						3	5	0	0	5362	0	SERVICIOS COMERCIALES Y FINANCIEROS	305.67	305.67	0.00	
						3	7	0	0	3361	0	PASAJES Y VIATICOS	27,225.45	20,515.45	6,710.00	
						3	7	0	0	5362	0	PASAJES Y VIATICOS	14,803.18	8,453.18	6,350.00	
						4	3	0	0	3361	0	MAQUINARIA Y EQUIPO	1,720.00	1,720.00	0.00	
						4	3	0	0	5362	0	MAQUINARIA Y EQUIPO	10,800.00	10,800.00	0.00	
													* 317,784.04		273,003.79	44,780.25

* PLANIFICACION PARA EL DESARROLLO PROVINCIAL

PRG	49		0		0	1	10	0	0	1111	0	PLANTA PERMANENTE	304,448.33	304,448.33	0.00	
						1	21	0	0	1111	0	PLANTA TEMPORARIA	63,800.75	63,800.75	0.00	
						1	31	0	0	1111	0	PERSONAL EN CARGO POLITICO CON CATEGORIA ESCALAFONARIA	450,784.35	450,784.35	0.00	
						1	32	0	0	1111	0	PERSONAL CON CARGO POLITICO	503,222.09	503,222.09	0.00	
						2	1	0	0	1111	0	PRODUCTOS ALIMENTICIOS, AGROPECUARIOS Y FORESTALES	7,798.20	7,798.20	0.00	
						2	3	0	0	1111	0	PRODUCTOS DE PAPEL, CARTON E IMPRESOS	3,085.32	3,085.32	0.00	
						2	5	0	0	1111	0	PRODUCTOS QUIMICOS, COMBUSTIBLES Y LUBRICANTES	14,001.62	14,001.62	0.00	
						2	7	0	0	1111	0	PRODUCTOS METALICOS	61.62	61.62	0.00	
						2	9	0	0	1111	0	OTROS BIENES DE CONSUMO	4,904.38	4,904.38	0.00	
						3	1	0	0	1111	0	SERVICIOS BASICOS	6,407.56	6,167.86	239.70	
						3	2	0	0	1111	0	ALQUILERES Y DERECHOS	34,886.00	34,886.00	0.00	
						3	3	0	0	1111	0	MANTENIMIENTO, REPARACION Y LIMPIEZA	1,140.00	1,140.00	0.00	
						3	5	0	0	1111	0	SERVICIOS COMERCIALES Y FINANCIEROS	440.90	440.90	0.00	
						3	7	0	0	1111	0	PASAJES Y VIATICOS	2,265.98	2,265.98	0.00	
													* 1,397,247.10		1,397,007.40	239.70

* CONTRIBUCIONES FINANCIERAS A ORGANISMOS DESCENTRALIZADOS


MIRTA GRACIELA WERTMÜLLER
Coordinadora de Administración
Mro. de Coordinación de Gabinete


ZULMA REINA
MINISTRA COORDINADORA
DE GABINETE
PROVINCIA DEL NEUQUÉN



AT1	CP1	AT2	CP2	AT3	CP3	INCI	PPAL	PPAR	SPAR	FUFI	UBGE	DESCRIPCION PARTIDA	CREDITO DEFINITIVO	EJECUTADO	SALDO SIN EJECUTAR	
PRG	91		0		0	9	1	2	10	5323	0	UNIDAD PROV. ENLACE PROY. CON FINANC. EXTERNO - UPEFE	983,184.50	983,184.50	0.00	
													*	983,184.50	983,184.50	0.00
													=====	=====	=====	
													15,791,583.10	15,745,439.90	46,143.20	

MIRTA GRACIELA WERTMÜLLER
Coordinadora de Administración
Mtro. de Coordinación de Gabinete

ZULMA REINA
MINISTRA COORDINADORA
DE GABINETE
PROVINCIA DEL NEUQUÉN



AT1	CP1 AT2	CP2 AT3	CP3	INCI	PPAL	PPAR	SPAR	FUFI	UBGE	DESCRIPCION PARTIDA	CREDITO DEFINITIVO	EJECUTADO	SALDO SIN EJECUTAR
* CONDUCCION SUPERIOR DE LA JEFATURA DE POLICIA													
ACE	1	0	0	1	10	0	0	1111	0	PLANTA PERMANENTE	56,563,045.45	56,563,045.45	0.00
				1	21	0	0	1111	0	PLANTA TEMPORARIA	115,628.71	115,628.71	0.00
				1	27	0	0	1111	0	CONTRATOS DE LOCACION DE SERVICIO, CON PRESTACION A TIT	118,420.85	118,420.85	0.00
				1	40	0	0	1111	0	PERSONAL CIVIL DE LA POLICIA DE LA PROVINCIA	8,088,786.84	8,088,786.84	0.00
				2	1	0	0	1111	0	PRODUCTOS ALIMENTICIOS, AGROPECUARIOS Y FORESTALES	1,012,001.58	994,501.58	17,500.00
				2	2	0	0	1111	0	TEXTILES Y VESTUARIO	1,057,720.59	1,044,084.24	13,636.35
				2	3	0	0	1111	0	PRODUCTOS DE PAPEL, CARTON E IMPRESOS	421,628.40	421,628.40	0.00
				2	4	0	0	1111	0	PRODUCTOS DE CUERO Y DE CAUCHO	12,714.39	12,714.39	0.00
				2	5	0	0	1111	0	PRODUCTOS QUIMICOS, COMBUSTIBLES Y LUBRICANTES	1,034,664.43	1,026,693.63	7,970.80
				2	6	0	0	1111	0	PRODUCTOS DE MINERALES NO METALICOS	29,332.80	29,332.80	0.00
				2	7	0	0	1111	0	PRODUCTOS METALICOS	535,290.78	535,290.78	0.00
				2	9	0	0	1111	0	OTROS BIENES DE CONSUMO	360,575.63	360,575.63	0.00
				3	1	0	0	1111	0	SERVICIOS BASICOS	5,402,293.07	5,388,935.41	13,357.66
				3	2	0	0	1111	0	ALQUILERES Y DERECHOS	888,291.56	879,271.96	9,019.60
				3	3	0	0	1111	0	MANTENIMIENTO, REPARACION Y LIMPIEZA	544,965.52	544,965.52	0.00
				3	4	0	0	1111	0	SERVICIOS TECNICOS Y PROFESIONALES	91,356.42	91,356.42	0.00
				3	5	0	0	1111	0	SERVICIOS COMERCIALES Y FINANCIEROS	1,913,865.55	1,913,865.55	0.00
				3	6	0	0	1111	0	PUBLICIDAD Y PROPAGANDA	57,517.96	57,517.96	0.00
				3	7	0	0	1111	0	PASAJES Y VIATICOS	458,270.31	458,270.31	0.00
				3	8	0	0	1111	0	IMPUESTOS, DERECHOS, TASAS Y JUICIOS	89,564.84	89,564.84	0.00
				3	9	0	0	1111	0	OTROS SERVICIOS	742,015.43	742,015.43	0.00
				4	3	0	0	1111	0	MAQUINARIA Y EQUIPO	147,839.61	145,859.61	1,980.00
				4	4	0	0	1111	0	EQUIPO DE SEGURIDAD	753,080.00	753,080.00	0.00
				4	9	0	0	1111	0	OTROS BIENES DE USO	2,645.00	2,645.00	0.00
											* 80,441,515.72	80,378,051.31	63,464.41

* FONDO REEQUIPAMIENTO POLICIAL

PRG	31	0	0	2	2	0	0	3211	0	TEXTILES Y VESTUARIO	1,019,000.00	502,592.23	516,407.77
				2	3	0	0	3211	0	PRODUCTOS DE PAPEL, CARTON E IMPRESOS	45,000.00	28,500.00	16,500.00
				2	4	0	0	3211	0	PRODUCTOS DE CUERO Y DE CAUCHO	112,758.55	14,515.00	98,243.55
				2	5	0	0	3211	0	PRODUCTOS QUIMICOS, COMBUSTIBLES Y LUBRICANTES	167,758.55	52,994.18	114,764.37
				2	6	0	0	3211	0	PRODUCTOS DE MINERALES NO METALICOS	10,000.00	7,168.00	2,832.00
				2	7	0	0	3211	0	PRODUCTOS METALICOS	128,758.55	30,449.00	98,309.55
				2	9	0	0	3211	0	OTROS BIENES DE CONSUMO	1,278,237.09	728,580.14	549,656.95
				3	3	0	0	3211	0	MANTENIMIENTO, REPARACION Y LIMPIEZA	220,343.90	121,921.14	98,422.76
				3	5	0	0	3211	0	SERVICIOS COMERCIALES Y FINANCIEROS	1,000.00	0.00	1,000.00

~~ROBERTO MIGUEL RODRIGUEZ~~
COMISARIO GENERAL
DIRECTOR DIRECCION ADMINISTRACION

JUAN CARLOS LEPEN
COMISARIO GENERAL
JEFE DE POLICIA

Ing. GUILLERMO PELLINI
SECRETARIO DE ESTADO DE SEGURIDAD
PROVINCIA DEL NEUQUEN



AT1	CP1 AT2	CP2 AT3	CP3	INCI	PPAL	PPAR	SPAR	FUFI	UBGE	DESCRIPCION PARTIDA	CREDITO DEFINITIVO	EJECUTADO	SALDO SIN EJECUTAR
				4	1	0	0	3211	0	BIENES PREEXISTENTES	100,000.00	0.00	100,000.00
				4	3	0	0	3211	0	MAQUINARIA Y EQUIPO	1,430,000.00	931,726.50	498,273.50
				4	4	0	0	3211	0	EQUIPO DE SEGURIDAD	100,000.00	1,501.00	98,499.00
				4	9	0	0	3211	0	OTROS BIENES DE USO	30,000.00	3,252.00	26,748.00
*											4,642,856.64	2,423,199.19	2,219,657.45
* REGISTRO PROVINCIAL DE ARMAS (RE.P.AR.)													
PRG	32	0	0	2	5	0	0	3212	0	PRODUCTOS QUIMICOS, COMBUSTIBLES Y LUBRICANTES	6,728.15	0.00	6,728.15
				2	9	0	0	3212	0	OTROS BIENES DE CONSUMO	7,000.00	1,999.29	5,000.71
				3	7	0	0	3212	0	PASAJES Y VIATICOS	8,600.00	7,893.07	706.93
				4	3	0	0	3212	0	MAQUINARIA Y EQUIPO	3,000.00	2,960.00	40.00
*											25,328.15	12,852.36	12,475.79
* MANTENIMIENTO DE EDIFICIOS SECTOR SEGURIDAD													
PRG	33 SUB	1	0	2	1	0	0	1111	0	PRODUCTOS ALIMENTICIOS, AGROPECUARIOS Y FORESTALES	53,838.21	53,838.21	0.00
				2	2	0	0	1111	0	TEXTILES Y VESTUARIO	31,559.00	31,559.00	0.00
				2	3	0	0	1111	0	PRODUCTOS DE PAPEL, CARTON E IMPRESOS	5,789.42	5,789.42	0.00
				2	4	0	0	1111	0	PRODUCTOS DE CUERO Y DE CAUCHO	8,501.15	8,501.15	0.00
				2	5	0	0	1111	0	PRODUCTOS QUIMICOS, COMBUSTIBLES Y LUBRICANTES	192,546.94	189,686.77	2,860.17
				2	6	0	0	1111	0	PRODUCTOS DE MINERALES NO METALICOS	105,182.55	103,854.55	1,328.00
				2	7	0	0	1111	0	PRODUCTOS METALICOS	157,804.30	157,635.55	168.75
				2	8	0	0	1111	0	PRODUCTOS DE LA MINERIA, PETROLEO Y SUS DERIVADOS	8,069.51	8,069.51	0.00
				2	9	0	0	1111	0	OTROS BIENES DE CONSUMO	163,462.66	163,187.46	275.20
				3	2	0	0	1111	0	ALQUILERES Y DERECHOS	14,750.00	14,750.00	0.00
				3	3	0	0	1111	0	MANTENIMIENTO, REPARACION Y LIMPIEZA	313,763.17	306,873.17	6,890.00
				4	3	0	0	1111	0	MAQUINARIA Y EQUIPO	11,577.00	11,577.00	0.00
*											1,066,843.91	1,055,321.79	11,522.12
* MANTENIMIENTO FLOTA AUTOMOTRIZ POLICIAL													
PRG	33 SUB	2	0	2	2	0	0	1111	0	TEXTILES Y VESTUARIO	47,676.59	47,676.59	0.00
				2	4	0	0	1111	0	PRODUCTOS DE CUERO Y DE CAUCHO	180,398.15	180,398.15	0.00
				2	5	0	0	1111	0	PRODUCTOS QUIMICOS, COMBUSTIBLES Y LUBRICANTES	116,230.82	116,230.82	0.00
				2	6	0	0	1111	0	PRODUCTOS DE MINERALES NO METALICOS	18,646.90	18,646.90	0.00

~~ROBERTO MIGUEL RODRIGUEZ~~
COMISARIO GENERAL
DIRECTOR DIRECCION ADMINISTRACION

JUAN CARLOS LEPEN
COMISARIO GENERAL
JEFE DE POLICIA

Ing. GUILLERMO PELLINI
SECRETARIO DE ESTADO DE SEGURIDAD
PROVINCIA DEL NEUQUEN



AT1	CP1	AT2	CP2	AT3	CP3	INCI	PPAL	PPAR	SPAR	FUFI	UBGE	DESCRIPCION PARTIDA	CREDITO DEFINITIVO	EJECUTADO	SALDO SIN EJECUTAR	
						2	7	0	0	1111	0	PRODUCTOS METALICOS	52,062.91	52,062.91	0.00	
						2	9	0	0	1111	0	OTROS BIENES DE CONSUMO	1,389,171.09	1,302,051.09	87,120.00	
						3	2	0	0	1111	0	ALQUILERES Y DERECHOS	4,380.00	4,380.00	0.00	
						3	3	0	0	1111	0	MANTENIMIENTO, REPARACION Y LIMPIEZA	634,342.44	632,866.44	1,476.00	
						3	5	0	0	1111	0	SERVICIOS COMERCIALES Y FINANCIEROS	1,000.00	1,000.00	0.00	
													*	2,443,908.90	2,355,312.90	88,596.00

* ZONA CHOS MALAL-SEGURIDAD INVESTIGACIONES Y TRANSITO

PRG	34	SUB	1	0	1	10	0	0	0	1111	0	PLANTA PERMANENTE	36,358,508.44	36,358,508.44	0.00	
					1	21	0	0	0	1111	0	PLANTA TEMPORARIA	139,970.19	139,970.19	0.00	
					1	40	0	0	0	1111	0	PERSONAL CIVIL DE LA POLICIA DE LA PROVINCIA	1,303,630.31	1,303,630.31	0.00	
					2	1	0	0	0	1111	0	PRODUCTOS ALIMENTICIOS, AGROPECUARIOS Y FORESTALES	90,766.82	90,766.82	0.00	
					2	2	0	0	0	1111	0	TEXTILES Y VESTUARIO	5,317.00	5,317.00	0.00	
					2	3	0	0	0	1111	0	PRODUCTOS DE PAPEL, CARTON E IMPRESOS	7,879.55	7,879.55	0.00	
					2	5	0	0	0	1111	0	PRODUCTOS QUIMICOS, COMBUSTIBLES Y LUBRICANTES	341,188.69	341,188.69	0.00	
					2	6	0	0	0	1111	0	PRODUCTOS DE MINERALES NO METALICOS	2,706.00	2,706.00	0.00	
					2	7	0	0	0	1111	0	PRODUCTOS METALICOS	4,686.20	4,686.20	0.00	
					2	9	0	0	0	1111	0	OTROS BIENES DE CONSUMO	13,518.47	13,518.47	0.00	
					3	1	0	0	0	1111	0	SERVICIOS BASICOS	193,176.65	193,176.65	0.00	
					3	3	0	0	0	1111	0	MANTENIMIENTO, REPARACION Y LIMPIEZA	27,046.00	23,146.00	3,900.00	
					3	7	0	0	0	1111	0	PASAJES Y VIATICOS	53,209.96	53,209.96	0.00	
					3	8	0	0	0	1111	0	IMPUESTOS, DERECHOS, TASAS Y JUICIOS	1,054.22	1,054.22	0.00	
													*	38,542,658.50	38,538,758.50	3,900.00

* ZONA ZAPALA-SEGURIDAD INVESTIGACIONES BOMBEROS Y TRANSITO

PRG	34	SUB	2	0	1	10	0	0	0	1111	0	PLANTA PERMANENTE	52,889,942.14	52,889,942.14	0.00
					1	40	0	0	0	1111	0	PERSONAL CIVIL DE LA POLICIA DE LA PROVINCIA	74,903.73	74,903.73	0.00
					2	1	0	0	0	1111	0	PRODUCTOS ALIMENTICIOS, AGROPECUARIOS Y FORESTALES	268,155.74	268,155.74	0.00
					2	2	0	0	0	1111	0	TEXTILES Y VESTUARIO	11,452.95	11,452.95	0.00
					2	3	0	0	0	1111	0	PRODUCTOS DE PAPEL, CARTON E IMPRESOS	19,913.15	19,913.15	0.00
					2	5	0	0	0	1111	0	PRODUCTOS QUIMICOS, COMBUSTIBLES Y LUBRICANTES	541,714.93	541,714.93	0.00
					2	6	0	0	0	1111	0	PRODUCTOS DE MINERALES NO METALICOS	1,332.00	1,332.00	0.00
					2	7	0	0	0	1111	0	PRODUCTOS METALICOS	5,567.45	5,567.45	0.00
					2	9	0	0	0	1111	0	OTROS BIENES DE CONSUMO	15,464.92	14,315.61	1,149.31
					3	1	0	0	0	1111	0	SERVICIOS BASICOS	74,241.14	74,241.14	0.00
					3	3	0	0	0	1111	0	MANTENIMIENTO, REPARACION Y LIMPIEZA	6,683.00	6,683.00	0.00

~~ROBERTO MIGUEL RODRIGUEZ
COMISARIO GENERAL
DIRECTOR DIRECCION ADMINISTRACION~~

JUAN CARLOS LEPEN
COMISARIO GENERAL
POLICIA

Ing. GUILLERMO PELLINI
SECRETARIO DE ESTADO DE SEGURIDAD
PROVINCIA DEL NEUQUEN



AT1	CP1	AT2	CP2	AT3	CP3	INCI	PPAL	PPAR	SPAR	FUFI	UBGE	DESCRIPCION PARTIDA	CREDITO DEFINITIVO	EJECUTADO	SALDO SIN EJECUTAR
						3	7	0	0	1111	0	PASAJES Y VIATICOS	103,162.82	103,162.82	0.00
						3	8	0	0	1111	0	IMPUESTOS, DERECHOS, TASAS Y JUICIOS	1,540.95	1,540.95	0.00
						3	9	0	0	1111	0	OTROS SERVICIOS	1,823.80	1,823.80	0.00
													* 54,015,898.72	54,014,749.41	1,149.31

* ZONA JUNIN DE LOS ANDES-SEGURIDAD INVESTIGACIONES BOMBEROS Y TRANSITO

PRG	34	SUB	3	0	1	10	0	0	1111	0	PLANTA PERMANENTE	34,565,303.06	34,565,303.06	0.00	
					1	40	0	0	1111	0	PERSONAL CIVIL DE LA POLICIA DE LA PROVINCIA	29,387.04	29,387.04	0.00	
					2	1	0	0	1111	0	PRODUCTOS ALIMENTICIOS, AGROPECUARIOS Y FORESTALES	17,519.32	17,519.32	0.00	
					2	2	0	0	1111	0	TEXTILES Y VESTUARIO	6,352.93	6,352.93	0.00	
					2	3	0	0	1111	0	PRODUCTOS DE PAPEL, CARTON E IMPRESOS	12,155.48	12,155.48	0.00	
					2	5	0	0	1111	0	PRODUCTOS QUIMICOS, COMBUSTIBLES Y LUBRICANTES	665,132.14	665,132.14	0.00	
					2	6	0	0	1111	0	PRODUCTOS DE MINERALES NO METALICOS	1,754.29	1,754.29	0.00	
					2	7	0	0	1111	0	PRODUCTOS METALICOS	2,922.65	2,922.65	0.00	
					2	9	0	0	1111	0	OTROS BIENES DE CONSUMO	9,477.44	9,477.44	0.00	
					3	1	0	0	1111	0	SERVICIOS BASICOS	37,297.05	37,297.05	0.00	
					3	2	0	0	1111	0	ALQUILERES Y DERECHOS	10,980.00	10,980.00	0.00	
					3	3	0	0	1111	0	MANTENIMIENTO, REPARACION Y LIMPIEZA	42,922.16	42,922.16	0.00	
					3	7	0	0	1111	0	PASAJES Y VIATICOS	45,844.36	45,844.36	0.00	
					3	8	0	0	1111	0	IMPUESTOS, DERECHOS, TASAS Y JUICIOS	5,455.22	5,455.22	0.00	
					3	9	0	0	1111	0	OTROS SERVICIOS	2,703.14	2,703.14	0.00	
													* 35,455,206.28	35,455,206.28	0.00

* ZONA CUTRAL CO-SEGURIDAD INVESTIGACIONES TRANSITO Y BOMBEROS

PRG	34	SUB	4	0	1	10	0	0	1111	0	PLANTA PERMANENTE	42,527,627.19	42,527,627.19	0.00
					1	40	0	0	1111	0	PERSONAL CIVIL DE LA POLICIA DE LA PROVINCIA	50,405.67	50,405.67	0.00
					2	1	0	0	1111	0	PRODUCTOS ALIMENTICIOS, AGROPECUARIOS Y FORESTALES	217,175.53	217,175.53	0.00
					2	2	0	0	1111	0	TEXTILES Y VESTUARIO	6,100.51	6,100.51	0.00
					2	3	0	0	1111	0	PRODUCTOS DE PAPEL, CARTON E IMPRESOS	5,461.00	5,461.00	0.00
					2	5	0	0	1111	0	PRODUCTOS QUIMICOS, COMBUSTIBLES Y LUBRICANTES	457,358.42	457,358.42	0.00
					2	6	0	0	1111	0	PRODUCTOS DE MINERALES NO METALICOS	800.00	800.00	0.00
					2	7	0	0	1111	0	PRODUCTOS METALICOS	3,877.00	3,877.00	0.00
					2	9	0	0	1111	0	OTROS BIENES DE CONSUMO	21,134.11	19,734.11	1,400.00
					3	1	0	0	1111	0	SERVICIOS BASICOS	383,993.92	383,970.93	22.99
					3	3	0	0	1111	0	MANTENIMIENTO, REPARACION Y LIMPIEZA	18,967.00	18,967.00	0.00
					3	7	0	0	1111	0	PASAJES Y VIATICOS	21,468.45	21,468.45	0.00

ROBERTO MIGUEL RODRIGUEZ
CONTADOR GENERAL
DIRECTOR DIRECCION ADMINISTRACION

JUAN CARLOS IEPEN
COMISARIO GENERAL
JEFE DE POLICIA

Ing. GUILLERMO PELLINI
SECRETARIO DE ESTADO DE SEGURIDAD
PROVINCIA DEL NEUQUEN



AT1	CP1	AT2	CP2	AT3	CP3	INCI	PPAL	PPAR	SPAR	FUFI	UBGE	DESCRIPCION PARTIDA	CREDITO DEFINITIVO	EJECUTADO	SALDO SIN EJECUTAR
						3	8	0	0	1111	0	IMPUESTOS, DERECHOS, TASAS Y JUICIOS	15,308.76	15,308.76	0.00
													* 43,729,677.56	43,728,254.57	1,422.99

* ZONA CAPITAL-SEGURIDAD INVESTIGACIONES TRANSITO Y BOMBEROS

PRG	34	SUB	5		0	1	10	0	0	1111	0	DESCRIPCION PARTIDA	CREDITO DEFINITIVO	EJECUTADO	SALDO SIN EJECUTAR
						1	10	0	0	1111	0	PLANTA PERMANENTE	148,404,566.90	148,404,566.90	0.00
						1	21	0	0	1111	0	PLANTA TEMPORARIA	78,589.31	78,589.31	0.00
						1	40	0	0	1111	0	PERSONAL CIVIL DE LA POLICIA DE LA PROVINCIA	328,680.10	328,680.10	0.00
						2	1	0	0	1111	0	PRODUCTOS ALIMENTICIOS, AGROPECUARIOS Y FORESTALES	289,391.23	279,473.23	9,918.00
						2	2	0	0	1111	0	TEXTILES Y VESTUARIO	106,602.66	106,602.66	0.00
						2	3	0	0	1111	0	PRODUCTOS DE PAPEL, CARTON E IMPRESOS	60,367.13	60,367.13	0.00
						2	4	0	0	1111	0	PRODUCTOS DE CUERO Y DE CAUCHO	9,512.92	9,512.92	0.00
						2	5	0	0	1111	0	PRODUCTOS QUIMICOS, COMBUSTIBLES Y LUBRICANTES	3,872,115.45	3,872,115.45	0.00
						2	6	0	0	1111	0	PRODUCTOS DE MINERALES NO METALICOS	2,771.23	2,771.23	0.00
						2	7	0	0	1111	0	PRODUCTOS METALICOS	49,250.77	49,250.77	0.00
						2	9	0	0	1111	0	OTROS BIENES DE CONSUMO	279,658.08	279,658.08	0.00
						3	1	0	0	1111	0	SERVICIOS BASICOS	731,151.32	731,151.32	0.00
						3	2	0	0	1111	0	ALQUILERES Y DERECHOS	305,804.11	305,804.11	0.00
						3	3	0	0	1111	0	MANTENIMIENTO, REPARACION Y LIMPIEZA	253,736.33	203,616.33	50,120.00
						3	4	0	0	1111	0	SERVICIOS TECNICOS Y PROFESIONALES	5,719.46	5,719.46	0.00
						3	7	0	0	1111	0	PASAJES Y VIATICOS	547,371.52	547,371.52	0.00
						3	8	0	0	1111	0	IMPUESTOS, DERECHOS, TASAS Y JUICIOS	24,971.12	24,971.12	0.00
						3	9	0	0	1111	0	OTROS SERVICIOS	42,339.49	42,339.49	0.00
													* 155,392,599.13	155,332,561.13	60,038.00

* ESCUELA DE CADETES

PRG	35	SUB	1		0	1	10	0	0	1111	0	DESCRIPCION PARTIDA	CREDITO DEFINITIVO	EJECUTADO	SALDO SIN EJECUTAR
						1	10	0	0	1111	0	PLANTA PERMANENTE	1,149,509.74	1,149,509.74	0.00
						1	40	0	0	1111	0	PERSONAL CIVIL DE LA POLICIA DE LA PROVINCIA	46,977.78	46,977.78	0.00
						2	1	0	0	1111	0	PRODUCTOS ALIMENTICIOS, AGROPECUARIOS Y FORESTALES	419,116.67	419,116.67	0.00
						2	3	0	0	1111	0	PRODUCTOS DE PAPEL, CARTON E IMPRESOS	8,190.90	8,190.90	0.00
						2	9	0	0	1111	0	OTROS BIENES DE CONSUMO	717.87	717.87	0.00
						3	1	0	0	1111	0	SERVICIOS BASICOS	49,896.38	49,896.38	0.00
						3	2	0	0	1111	0	ALQUILERES Y DERECHOS	9,550.00	9,550.00	0.00
						3	3	0	0	1111	0	MANTENIMIENTO, REPARACION Y LIMPIEZA	1,424.60	1,424.60	0.00
						3	7	0	0	1111	0	PASAJES Y VIATICOS	625,570.00	625,570.00	0.00
													* 2,310,953.94	2,310,953.94	0.00

~~ROBERTO MIGUEL RODRIGUEZ~~
COMISARIO GENERAL
DIRECTOR DIRECCION ADMINISTRACION

JUAN CARLOS LEPEN
COMISARIO GENERAL
JEFE DE POLICIA

Ing. GUILLERMO PELLINI
SECRETARIO DE ESTADO DE SEGURIDAD
PROVINCIA DEL NEUQUEN



AT1	CP1	AT2	CP2	AT3	CP3	INCI	PPAL	PPAR	SPAR	FUFI	UBGE	DESCRIPCION PARTIDA	CREDITO DEFINITIVO	EJECUTADO	SALDO SIN EJECUTAR
* ESCUELA DE PERSONAL SUBALTERNO															
PRG	35	SUB	2		0	1	10	0	0	1111	0	PLANTA PERMANENTE	14,521,058.00	14,521,058.00	0.00
						1	40	0	0	1111	0	PERSONAL CIVIL DE LA POLICIA DE LA PROVINCIA	201,668.46	201,668.46	0.00
						2	1	0	0	1111	0	PRODUCTOS ALIMENTICIOS, AGROPECUARIOS Y FORESTALES	755,307.33	750,612.13	4,695.20
						3	2	0	0	1111	0	ALQUILERES Y DERECHOS	120,000.00	120,000.00	0.00
						3	4	0	0	1111	0	SERVICIOS TECNICOS Y PROFESIONALES	143,428.50	86,973.01	56,455.49
						3	7	0	0	1111	0	PASAJES Y VIATICOS	134,305.00	134,305.00	0.00
													* 15,875,767.29	15,814,616.60	61,150.69
* OTROS SERVICIOS DE CAPACITACION (CURSOS DE ASCENSO)															
PRG	35	SUB	3		0	5	1	3	210	1111	0	BECAS - ESCUELA DE CADETES	1,565,266.66	1,565,266.66	0.00
													* 1,565,266.66	1,565,266.66	0.00
* PROGRAMA DE SERVICIO PENITENCIARIO															
PRG	36	SUB	1		0	1	10	0	0	1111	0	PLANTA PERMANENTE	33,397,261.29	33,397,261.29	0.00
						1	21	0	0	1111	0	PLANTA TEMPORARIA	49,136.48	49,136.48	0.00
						1	40	0	0	1111	0	PERSONAL CIVIL DE LA POLICIA DE LA PROVINCIA	69,331.83	69,331.83	0.00
						2	1	0	0	1111	0	PRODUCTOS ALIMENTICIOS, AGROPECUARIOS Y FORESTALES	5,883,571.90	5,294,556.55	589,015.35
						2	2	0	0	1111	0	TEXTILES Y VESTUARIO	24,643.57	24,643.57	0.00
						2	3	0	0	1111	0	PRODUCTOS DE PAPEL, CARTON E IMPRESOS	5,520.44	5,520.44	0.00
						2	5	0	0	1111	0	PRODUCTOS QUIMICOS, COMBUSTIBLES Y LUBRICANTES	90,953.81	90,953.81	0.00
						2	6	0	0	1111	0	PRODUCTOS DE MINERALES NO METALICOS	818.50	818.50	0.00
						2	7	0	0	1111	0	PRODUCTOS METALICOS	11,519.48	11,519.48	0.00
						2	9	0	0	1111	0	OTROS BIENES DE CONSUMO	27,414.16	27,414.16	0.00
						3	1	0	0	1111	0	SERVICIOS BASICOS	66,924.83	66,924.83	0.00
						3	3	0	0	1111	0	MANTENIMIENTO, REPARACION Y LIMPIEZA	20,196.80	11,446.80	8,750.00
						3	7	0	0	1111	0	PASAJES Y VIATICOS	33,411.89	33,411.89	0.00
						3	8	0	0	1111	0	IMPUESTOS, DERECHOS, TASAS Y JUICIOS	3,003.07	3,003.07	0.00
													* 39,683,708.05	39,085,942.70	597,765.35

* SISPAE (SISTEMA PUBLICO DE ATENCION DE EMERGENCIAS)

~~ROBERTO MIGUEL RODRIGUEZ~~
COMISARIO GENERAL
DIRECTOR DIRECCION ADMINISTRACION

JUAN CARLOS IEPEN
COMISARIO GENERAL
JEFE DE POLICIA

Ing. GUILLERMO PELLINI
SECRETARIO DE ESTADO DE SEGURIDAD
PROVINCIA DEL NEUQUEN



AT1	CP1	AT2	CP2	AT3	CP3	INCI	PPAL	PPAR	SPAR	FUFI	UBGE	DESCRIPCION PARTIDA	CREDITO DEFINITIVO	EJECUTADO	SALDO SIN EJECUTAR
PRG	37		0		0	2	1	0	0	1111	0	PRODUCTOS ALIMENTICIOS, AGROPECUARIOS Y FORESTALES	1,725.53	1,725.53	0.00
						2	2	0	0	1111	0	TEXTILES Y VESTUARIO	13,837.35	13,837.35	0.00
						2	3	0	0	1111	0	PRODUCTOS DE PAPEL, CARTON E IMPRESOS	4,969.33	4,969.33	0.00
						2	4	0	0	1111	0	PRODUCTOS DE CUERO Y DE CAUCHO	2,456.00	2,456.00	0.00
						2	5	0	0	1111	0	PRODUCTOS QUIMICOS, COMBUSTIBLES Y LUBRICANTES	72,494.21	72,494.21	0.00
						2	6	0	0	1111	0	PRODUCTOS DE MINERALES NO METALICOS	315.00	315.00	0.00
						2	7	0	0	1111	0	PRODUCTOS METALICOS	27,304.92	27,304.92	0.00
						2	9	0	0	1111	0	OTROS BIENES DE CONSUMO	109,687.66	104,699.66	4,988.00
						3	1	0	0	1111	0	SERVICIOS BASICOS	80.00	80.00	0.00
						3	3	0	0	1111	0	MANTENIMIENTO, REPARACION Y LIMPIEZA	47,906.72	47,906.72	0.00
						3	7	0	0	1111	0	PASAJES Y VIATICOS	4,216.79	4,216.79	0.00
						4	3	0	0	1111	0	MAQUINARIA Y EQUIPO	28,920.00	27,420.00	1,500.00
*													313,913.51	307,425.51	6,488.00
=====													475,506,102.96	472,378,472.85	3,127,630.11

~~ROBERTO MIGUEL RODRIGUEZ
COMISARIO GENERAL
DIRECTOR DIRECCION ADMINISTRACION~~

DIAN CARLOS LELEN
COMISARIO GENERAL
JEFE DE POLICIA

Ing. GUILLERMO PELLINI
SECRETARIO DE ESTADO DE SEGURIDAD
PROVINCIA DEL NEUQUEN



AT1	CP1	AT2	CP2	AT3	CP3	INCI	PPAL	PPAR	SPAR	FUFI	UBGE	DESCRIPCION PARTIDA	CREDITO DEFINITIVO	EJECUTADO	SALDO SIN EJECUTAR
* COORDINACION POLITICA Y ADMINISTRATIVA SECRETARIA DE ESTADO DE SEGURIDAD															
ACE	1		0		0	1	10	0	0	1111	0	PLANTA PERMANENTE	605,177.21	605,177.21	0.00
						1	21	0	0	1111	0	PLANTA TEMPORARIA	6,739,917.84	6,739,917.84	0.00
						1	24	0	0	1111	0	PRACTICAS RENTADAS	248,674.56	248,674.56	0.00
						1	27	0	0	1111	0	CONTRATOS DE LOCACION DE SERVICIO, CON PRESTACION A TIT	358,800.00	352,800.00	6,000.00
						1	31	0	0	1111	0	PERSONAL EN CARGO POLITICO CON CATEGORIA ESCALAFONARIA	1,885,320.96	1,885,320.96	0.00
						1	32	0	0	1111	0	PERSONAL CON CARGO POLITICO	1,884,355.11	1,884,355.11	0.00
						2	1	0	0	1111	0	PRODUCTOS ALIMENTICIOS, AGROPECUARIOS Y FORESTALES	102,750.04	100,999.04	1,751.00
						2	2	0	0	1111	0	TEXTILES Y VESTUARIO	8,360.72	8,360.72	0.00
						2	3	0	0	1111	0	PRODUCTOS DE PAPEL, CARTON E IMPRESOS	26,085.51	26,085.51	0.00
						2	5	0	0	1111	0	PRODUCTOS QUIMICOS, COMBUSTIBLES Y LUBRICANTES	215,725.15	215,625.15	100.00
						2	6	0	0	1111	0	PRODUCTOS DE MINERALES NO METALICOS	6,479.92	6,479.92	0.00
						2	7	0	0	1111	0	PRODUCTOS METALICOS	28,334.71	28,334.71	0.00
						2	9	0	0	1111	0	OTROS BIENES DE CONSUMO	160,860.95	155,166.50	5,694.45
						3	1	0	0	1111	0	SERVICIOS BASICOS	218,092.20	214,556.35	3,535.85
						3	2	0	0	1111	0	ALQUILERES Y DERECHOS	1,267,122.80	1,112,821.66	154,301.14
						3	3	0	0	1111	0	MANTENIMIENTO, REPARACION Y LIMPIEZA	486,202.19	486,202.19	0.00
						3	4	0	0	1111	0	SERVICIOS TECNICOS Y PROFESIONALES	31,226.00	31,226.00	0.00
						3	5	0	0	1111	0	SERVICIOS COMERCIALES Y FINANCIEROS	199,544.55	191,859.71	7,684.84
						3	6	0	0	1111	0	PUBLICIDAD Y PROPAGANDA	60,576.60	60,576.60	0.00
						3	7	0	0	1111	0	PASAJES Y VIATICOS	69,141.86	69,141.86	0.00
						3	8	0	0	1111	0	IMPUESTOS, DERECHOS, TASAS Y JUICIOS	13,484.05	13,358.12	125.93
						3	9	0	0	1111	0	OTROS SERVICIOS	158,983.81	158,977.81	6.00
						4	3	0	0	1111	0	MAQUINARIA Y EQUIPO	27,183.57	21,358.57	5,825.00
						4	8	0	0	1111	0	ACTIVOS INTANGIBLES	3,758.75	3,758.75	0.00
						5	1	7	396	1111	0	PROGRAMA LABOR TERAPIA A INTERNOS CONDENADOS	116,949.47	116,949.47	0.00
													* 14,923,108.53	14,738,084.32	185,024.21
* COORDINACION POLITICA Y ADMINISTRATIVA SUBSECRETARIA DE SEGURIDAD															
ACO	12		0		0	1	10	0	0	1111	0	PLANTA PERMANENTE	281,841.39	281,841.39	0.00
						1	21	0	0	1111	0	PLANTA TEMPORARIA	574,141.73	574,141.73	0.00
						1	27	0	0	1111	0	CONTRATOS DE LOCACION DE SERVICIO, CON PRESTACION A TIT	386,400.00	354,000.00	32,400.00
						1	31	0	0	1111	0	PERSONAL EN CARGO POLITICO CON CATEGORIA ESCALAFONARIA	711,507.66	711,507.66	0.00
						1	32	0	0	1111	0	PERSONAL CON CARGO POLITICO	936,787.22	936,787.22	0.00
						2	1	0	0	1111	0	PRODUCTOS ALIMENTICIOS, AGROPECUARIOS Y FORESTALES	58,193.84	44,406.14	13,787.70
						2	3	0	0	1111	0	PRODUCTOS DE PAPEL, CARTON E IMPRESOS	12,741.98	12,741.98	0.00
						2	5	0	0	1111	0	PRODUCTOS QUIMICOS, COMBUSTIBLES Y LUBRICANTES	42,155.35	42,055.35	100.00

LOPATÍN, AGUSTÍN MATÍAS
Director Pctal. de Administración
Secretaría de Estado de Seguridad

Dr. MIGUEL E. NOVOA
Subsecretario de Seguridad Pública
y Participación Ciudadana
Secretaría de Estado de Seguridad
Provincia del Neuquén

Ing. GUILLERMO PELLINI
SECRETARIO DE ESTADO DE SEGURIDAD
PROVINCIA DEL NEUQUÉN



AT1	CP1	AT2	CP2	AT3	CP3	INCI	PPAL	PPAR	SPAR	FUFI	UBGE	DESCRIPCION PARTIDA	CREDITO DEFINITIVO	EJECUTADO	SALDO SIN EJECUTAR
						2	7	0	0	1111	0	PRODUCTOS METALICOS	13,802.68	13,802.68	0.00
						2	9	0	0	1111	0	OTROS BIENES DE CONSUMO	47,411.76	39,927.48	7,484.28
						3	1	0	0	1111	0	SERVICIOS BASICOS	27,080.97	27,080.97	0.00
						3	2	0	0	1111	0	ALQUILERES Y DERECHOS	535,831.68	516,651.84	19,179.84
						3	3	0	0	1111	0	MANTENIMIENTO, REPARACION Y LIMPIEZA	42,474.84	42,474.84	0.00
						3	4	0	0	1111	0	SERVICIOS TECNICOS Y PROFESIONALES	7,552.00	7,552.00	0.00
						3	5	0	0	1111	0	SERVICIOS COMERCIALES Y FINANCIEROS	30,841.98	18,388.16	12,453.82
						3	7	0	0	1111	0	PASAJES Y VIATICOS	23,638.41	23,638.41	0.00
						3	9	0	0	1111	0	OTROS SERVICIOS	117,938.78	117,932.78	6.00
						4	3	0	0	1111	0	MAQUINARIA Y EQUIPO	7,363.00	2,338.00	5,025.00
						4	8	0	0	1111	0	ACTIVOS INTANGIBLES	700.00	547.03	152.97
													* 3,858,405.27 3,767,815.66 90,589.61		

* SEGURIDAD Y CONTROL AEREO

PRG	23		0		0	2	1	0	0	1111	0	PRODUCTOS ALIMENTICIOS, AGROPECUARIOS Y FORESTALES	4,931.07	4,931.07	0.00
						2	2	0	0	1111	0	TEXTILES Y VESTUARIO	6,112.50	6,112.50	0.00
						2	3	0	0	1111	0	PRODUCTOS DE PAPEL, CARTON E IMPRESOS	1,171.10	1,171.10	0.00
						2	4	0	0	1111	0	PRODUCTOS DE CUERO Y DE CAUCHO	1,989.00	1,989.00	0.00
						2	5	0	0	1111	0	PRODUCTOS QUIMICOS, COMBUSTIBLES Y LUBRICANTES	36,374.92	36,374.92	0.00
						2	7	0	0	1111	0	PRODUCTOS METALICOS	6,240.83	6,240.83	0.00
						2	8	0	0	1111	0	PRODUCTOS DE LA MINERIA, PETROLEO Y SUS DERIVADOS	19.80	19.80	0.00
						2	9	0	0	1111	0	OTROS BIENES DE CONSUMO	8,013.18	5,733.00	2,280.18
						3	1	0	0	1111	0	SERVICIOS BASICOS	5,154.69	5,154.69	0.00
						3	2	0	0	1111	0	ALQUILERES Y DERECHOS	241,947.33	235,116.93	6,830.40
						3	3	0	0	1111	0	MANTENIMIENTO, REPARACION Y LIMPIEZA	8,924.00	8,924.00	0.00
						3	4	0	0	1111	0	SERVICIOS TECNICOS Y PROFESIONALES	28,928.19	28,928.19	0.00
						3	5	0	0	1111	0	SERVICIOS COMERCIALES Y FINANCIEROS	10,075.00	75.00	10,000.00
						3	7	0	0	1111	0	PASAJES Y VIATICOS	32,370.93	32,370.93	0.00
						3	8	0	0	1111	0	IMPUESTOS, DERECHOS, TASAS Y JUICIOS	114.33	114.33	0.00
						3	9	0	0	1111	0	OTROS SERVICIOS	4,350.52	4,350.52	0.00
						4	3	0	0	1111	0	MAQUINARIA Y EQUIPO	28,079.00	299.00	27,780.00
													* 424,796.39 377,905.81 46,890.58		

* CUERPO AEREO

PRG	24		0		0	1	27	0	0	1111	0	CONTRATOS DE LOCACION DE SERVICIO, CON PRESTACION A TIT	439,300.00	439,300.00	0.00
						1	31	0	0	1111	0	PERSONAL EN CARGO POLITICO CON CATEGORIA ESCALAFONARIA	59,038.40	59,038.40	0.00

LOPATÍN, AGUSTÍN MATÍAS
Director Pcial. de Administración
Secretaría de Estado de Seguridad

DR. MIGUEL E. NOVOA
Subsecretario de Seguridad Pública
y Participación Ciudadana
Secretaría de Estado de Seguridad
Provincia del Neuquén

ing. GUILLERMO PELLIN
SECRETARIO DE ESTADO DE SEGURIDAD
PROVINCIA DEL NEUQUÉN



AT1	CP1	AT2	CP2	AT3	CP3	INCI	PPAL	PPAR	SPAR	FUFI	UBGE	DESCRIPCION PARTIDA	CREDITO DEFINITIVO	EJECUTADO	SIN EJECUTAR
						1	32	0	0	1111	0	PERSONAL CON CARGO POLITICO	74,452.37	74,452.37	0.00
						2	2	0	0	1111	0	TEXTILES Y VESTUARIO	5,926.53	594.53	5,332.00
						2	5	0	0	1111	0	PRODUCTOS QUIMICOS, COMBUSTIBLES Y LUBRICANTES	716,893.62	608,322.27	108,571.35
						2	9	0	0	1111	0	OTROS BIENES DE CONSUMO	3,706.00	3,706.00	0.00
						3	1	0	0	1111	0	SERVICIOS BASICOS	487.73	487.73	0.00
						3	2	0	0	1111	0	ALQUILERES Y DERECHOS	613,733.34	613,733.34	0.00
						3	3	0	0	1111	0	MANTENIMIENTO, REPARACION Y LIMPIEZA	132,899.27	108,295.36	24,603.91
						3	4	0	0	1111	0	SERVICIOS TECNICOS Y PROFESIONALES	180,794.30	139,441.10	41,353.20
						3	5	0	0	1111	0	SERVICIOS COMERCIALES Y FINANCIEROS	1,236,258.14	1,181,894.26	54,363.88
						3	7	0	0	1111	0	PASAJES Y VIATICOS	69,131.20	19,131.20	50,000.00
						3	8	0	0	1111	0	IMPUESTOS, DERECHOS, TASAS Y JUICIOS	1,633.10	1,633.10	0.00
													* 3,534,254.00 3,250,029.66 284,224.34		

* EQUIPAMIENTO Y MANTENIMIENTO DE AEROPUERTOS Y AERODROMOS PROVINCIALES

PRG	25		0		0	2	1	0	0	1111	0	PRODUCTOS ALIMENTICIOS, AGROPECUARIOS Y FORESTALES	929.00	929.00	0.00
						2	3	0	0	1111	0	PRODUCTOS DE PAPEL, CARTON E IMPRESOS	94.96	94.96	0.00
						2	4	0	0	1111	0	PRODUCTOS DE CUERO Y DE CAUCHO	1,670.00	1,670.00	0.00
						2	5	0	0	1111	0	PRODUCTOS QUIMICOS, COMBUSTIBLES Y LUBRICANTES	17,954.66	17,954.66	0.00
						2	6	0	0	1111	0	PRODUCTOS DE MINERALES NO METALICOS	470.17	470.17	0.00
						2	7	0	0	1111	0	PRODUCTOS METALICOS	4,999.62	4,999.62	0.00
						2	9	0	0	1111	0	OTROS BIENES DE CONSUMO	6,705.06	6,505.06	200.00
						3	1	0	0	1111	0	SERVICIOS BASICOS	25,487.11	23,951.22	1,535.89
						3	2	0	0	1111	0	ALQUILERES Y DERECHOS	386.00	386.00	0.00
						3	3	0	0	1111	0	MANTENIMIENTO, REPARACION Y LIMPIEZA	73,142.14	73,142.14	0.00
						3	4	0	0	1111	0	SERVICIOS TECNICOS Y PROFESIONALES	20.00	20.00	0.00
						3	5	0	0	1111	0	SERVICIOS COMERCIALES Y FINANCIEROS	75.00	75.00	0.00
						3	7	0	0	1111	0	PASAJES Y VIATICOS	1,000.00	1,000.00	0.00
						3	8	0	0	1111	0	IMPUESTOS, DERECHOS, TASAS Y JUICIOS	240.60	164.73	75.87
						4	3	0	0	1111	0	MAQUINARIA Y EQUIPO	187,179.00	5,189.00	181,990.00
						5	8	2	165	1111	0	ASISTENCIA A MUNICIPIOS Y OTROS ENTES COMUNALES	200,000.00	200,000.00	0.00
													* 520,353.32 336,551.56 183,801.76		

* PROMOCIÓN Y FOMENTO DE LA COMUNICACIÓN AREA

PRG	26		0		0	3	7	0	0	1111	0	PASAJES Y VIATICOS	814,718.55	814,718.55	0.00
													* 814,718.55 814,718.55 0.00		

LOPATÍN, AGUSTÍN MATÍAS
Director Pcial. de Administración
Secretaría de Estado de Seguridad

Dr. MIGUEL E. NOVOA
Subsecretario de Seguridad Pública
y Participación Ciudadana
Secretaría de Estado de Seguridad
Provincia del Neuquén

Ing. GUILLERMO PELLINI
SECRETARIO DE ESTADO DE SEGURIDAD
PROVINCIA DEL NEUQUÉN



AT1	CP1 AT2	CP2 AT3	CP3	INCI	PPAL	PPAR	SPAR	FUFI	UBGE	DESCRIPCION PARTIDA	CREDITO DEFINITIVO	EJECUTADO	SALDO SIN EJECUTAR	
* ASISTENCIA CIVIL														
PRG	30	0	0	2	1	0	0	1111	0	PRODUCTOS ALIMENTICIOS, AGROPECUARIOS Y FORESTALES	10,633.35	9,378.75	1,254.60	
				2	2	0	0	1111	0	TEXTILES Y VESTUARIO	17.80	17.80	0.00	
				2	3	0	0	1111	0	PRODUCTOS DE PAPEL, CARTON E IMPRESOS	1,820.40	1,820.40	0.00	
				2	5	0	0	1111	0	PRODUCTOS QUIMICOS, COMBUSTIBLES Y LUBRICANTES	13,132.86	13,032.86	100.00	
				2	9	0	0	1111	0	OTROS BIENES DE CONSUMO	7,430.79	6,953.24	477.55	
				3	1	0	0	1111	0	SERVICIOS BASICOS	32,289.01	32,289.01	0.00	
				3	2	0	0	1111	0	ALQUILERES Y DERECHOS	2,345.00	2,120.00	225.00	
				3	4	0	0	1111	0	SERVICIOS TECNICOS Y PROFESIONALES	4,626.76	4,626.76	0.00	
				3	7	0	0	1111	0	PASAJES Y VIATICOS	22,984.28	22,984.28	0.00	
				4	3	0	0	1111	0	MAQUINARIA Y EQUIPO	415.00	415.00	0.00	
				4	8	0	0	1111	0	ACTIVOS INTANGIBLES	600.00	600.00	0.00	
											*	96,295.25	94,238.10	2,057.15
* MANTENIMIENTO EDIFICIO PREVENTIVO Y CORRECTIVO DE COMISARIAS, DESTACAMENTOS, UNIDADES DE DETENCION Y DEPENDENCIAS DE LA S.E.S.														
PRG	31	0	0	2	1	0	0	1111	0	PRODUCTOS ALIMENTICIOS, AGROPECUARIOS Y FORESTALES	60,000.00	0.00	60,000.00	
				2	2	0	0	1111	0	TEXTILES Y VESTUARIO	4,790.00	4,773.00	17.00	
				2	3	0	0	1111	0	PRODUCTOS DE PAPEL, CARTON E IMPRESOS	636.44	0.00	636.44	
				2	5	0	0	1111	0	PRODUCTOS QUIMICOS, COMBUSTIBLES Y LUBRICANTES	220,830.57	0.00	220,830.57	
				2	6	0	0	1111	0	PRODUCTOS DE MINERALES NO METALICOS	227,327.02	0.00	227,327.02	
				2	7	0	0	1111	0	PRODUCTOS METALICOS	276,026.00	0.00	276,026.00	
				2	8	0	0	1111	0	PRODUCTOS DE LA MINERIA, PETROLEO Y SUS DERIVADOS	441.36	0.00	441.36	
				2	9	0	0	1111	0	OTROS BIENES DE CONSUMO	27,258.21	5,220.00	22,038.21	
				3	4	0	0	1111	0	SERVICIOS TECNICOS Y PROFESIONALES	780,000.00	0.00	780,000.00	
											*	1,597,309.60	9,993.00	1,587,316.60
* GASTOS OPERATIVOS DE SEGURIDAD														
PRG	32	0	0	2	9	0	0	1111	0	OTROS BIENES DE CONSUMO	8,725.00	0.00	8,725.00	
				3	4	0	0	1111	0	SERVICIOS TECNICOS Y PROFESIONALES	93,252.00	93,252.00	0.00	
				4	3	0	0	1111	0	MAQUINARIA Y EQUIPO	323,160.00	279,940.00	43,220.00	
											*	425,137.00	373,192.00	51,945.00

LOPATÍN, AGUSTÍN MATÍAS
Director Pcial. de Administración
Secretaría de Estado de Seguridad

Dr. MIGUEL E. NOVOA
Subsecretario de Seguridad Pública
y Participación Ciudadana
Secretaría de Estado de Seguridad
Provincia del Neuquén

Ing. GUILLERMO PELLINI
SECRETARIO DE ESTADO DE SEGURIDAD
PROVINCIA DEL NEUQUÉN



AT1	CP1	AT2	CP2	AT3	CP3	INCI	PPAL	PPAR	SPAR	FUFI	UBGE	DESCRIPCION PARTIDA	CREDITO DEFINITIVO	EJECUTADO	SALDO SIN EJECUTAR	
* TECNOLOGIAS DE INFORMACION Y COMUNICACIONES																
PRG	33		0		0	3	4	0	0	1111	0	SERVICIOS TECNICOS Y PROFESIONALES	1,969,096.00	1,969,096.00	0.00	
						4	3	0	0	1111	0	MAQUINARIA Y EQUIPO	1,524,600.00	1,524,600.00	0.00	
													*	3,493,696.00	3,493,696.00	0.00
* AYUDA SOLIDARIA A LA REPUBLICA DE CHILE																
PRG	34		0		0	2	2	0	0	3615	0	TEXTILES Y VESTUARIO	10,000.00	0.00	10,000.00	
						2	5	0	0	3615	0	PRODUCTOS QUIMICOS, COMBUSTIBLES Y LUBRICANTES	20,000.00	0.00	20,000.00	
						2	6	0	0	3615	0	PRODUCTOS DE MINERALES NO METALICOS	1,200,000.00	986,080.00	213,920.00	
						2	7	0	0	3615	0	PRODUCTOS METALICOS	20,000.00	0.00	20,000.00	
						2	9	0	0	3615	0	OTROS BIENES DE CONSUMO	18,000.00	0.00	18,000.00	
						3	2	0	0	3615	0	ALQUILERES Y DERECHOS	72,000.00	0.00	72,000.00	
						3	5	0	0	3615	0	SERVICIOS COMERCIALES Y FINANCIEROS	384,000.00	133,200.00	250,800.00	
						3	7	0	0	3615	0	PASAJES Y VIATICOS	166,000.00	0.00	166,000.00	
						4	3	0	0	3615	0	MAQUINARIA Y EQUIPO	110,000.00	0.00	110,000.00	
													*	2,000,000.00	1,119,280.00	880,720.00
* PARTICIPACION CIUDADANA Y PREVENCION SOCIAL DEL DELITO																
PRG	36		0		0	2	1	0	0	1111	0	PRODUCTOS ALIMENTICIOS, AGROPECUARIOS Y FORESTALES	1,211.18	444.18	767.00	
						3	2	0	0	1111	0	ALQUILERES Y DERECHOS	9,260.00	9,260.00	0.00	
						3	7	0	0	1111	0	PASAJES Y VIATICOS	6,575.72	6,575.72	0.00	
						4	3	0	0	1111	0	MAQUINARIA Y EQUIPO	4,684.00	4,684.00	0.00	
													*	21,730.90	20,963.90	767.00
* COORDINACION DE POLITICAS DE EJECUCION PENAL																
PRG	37	SUB	1		0	1	10	0	0	1111	0	PLANTA PERMANENTE	20,011.49	20,011.49	0.00	
						1	21	0	0	1111	0	PLANTA TEMPORARIA	34,554.03	34,554.03	0.00	
						2	1	0	0	1111	0	PRODUCTOS ALIMENTICIOS, AGROPECUARIOS Y FORESTALES	16,942.22	16,942.22	0.00	
						2	5	0	0	1111	0	PRODUCTOS QUIMICOS, COMBUSTIBLES Y LUBRICANTES	10,259.00	10,259.00	0.00	
						2	9	0	0	1111	0	OTROS BIENES DE CONSUMO	1,490.59	1,490.59	0.00	
						3	1	0	0	1111	0	SERVICIOS BASICOS	3,765.90	3,765.90	0.00	

LOPATIN, AGUSTIN MATIAS
Director Pcial. de Administración
Secretaría de Estado de Seguridad

Dr. MIGUEL E. NOVOA
Subsecretario de Seguridad Pública
y Participación Ciudadana
Secretaría de Estado de Seguridad
Provincia del Neuquén

Ing. GUILLERMO PELLINI
SECRETARIO DE ESTADO DE SEGURIDAD
PROVINCIA DEL NEUQUEN



AT1	CP1	AT2	CP2	AT3	CP3	INCI	PPAL	PPAR	SPAR	FUFI	UBGE	DESCRIPCION PARTIDA	CREDITO DEFINITIVO	EJECUTADO	SALDO SIN EJECUTAR
						3	7	0	0	1111	0	PASAJES Y VIATICOS	1,240.00	1,240.00	0.00
						4	3	0	0	1111	0	MAQUINARIA Y EQUIPO	3,602.21	3,602.21	0.00
													* 91,865.44	91,865.44	0.00
* UNIDADES DE DETENCION - U9															
PRG	37	SUB	2		0	2	1	0	0	1111	0	PRODUCTOS ALIMENTICIOS, AGROPECUARIOS Y FORESTALES	448,193.85	448,193.85	0.00
													* 448,193.85	448,193.85	0.00
* COMPLEJO PENITENCIARIO SENILLOSA															
PRG	37	SUB	3		0	2	2	0	0	1111	0	TEXTILES Y VESTUARIO	1,000.00	0.00	1,000.00
						2	3	0	0	1111	0	PRODUCTOS DE PAPEL, CARTON E IMPRESOS	100.00	0.00	100.00
						2	4	0	0	1111	0	PRODUCTOS DE CUERO Y DE CAUCHO	228.60	0.00	228.60
						2	5	0	0	1111	0	PRODUCTOS QUIMICOS, COMBUSTIBLES Y LUBRICANTES	1,330.00	0.00	1,330.00
						2	9	0	0	1111	0	OTROS BIENES DE CONSUMO	8,699.21	5,930.00	2,769.21
						3	1	0	0	1111	0	SERVICIOS BASICOS	210,200.68	210,200.68	0.00
						3	4	0	0	1111	0	SERVICIOS TECNICOS Y PROFESIONALES	9,600.00	9,600.00	0.00
						4	3	0	0	1111	0	MAQUINARIA Y EQUIPO	3,847.05	0.00	3,847.05
													* 235,005.54	225,730.68	9,274.86
* POLITICAS DE SEGURIDAD VIAL															
PRG	38		0		0	1	10	0	0	1111	0	PLANTA PERMANENTE	597,280.48	597,280.48	0.00
						1	21	0	0	1111	0	PLANTA TEMPORARIA	621,711.71	621,711.71	0.00
						1	32	0	0	1111	0	PERSONAL CON CARGO POLITICO	756,344.42	756,344.42	0.00
						2	1	0	0	1111	0	PRODUCTOS ALIMENTICIOS, AGROPECUARIOS Y FORESTALES	444.18	444.18	0.00
						2	2	0	0	1111	0	TEXTILES Y VESTUARIO	2,032.00	2,032.00	0.00
						2	5	0	0	1111	0	PRODUCTOS QUIMICOS, COMBUSTIBLES Y LUBRICANTES	10,393.00	10,393.00	0.00
						2	9	0	0	1111	0	OTROS BIENES DE CONSUMO	990.00	990.00	0.00
						3	7	0	0	1111	0	PASAJES Y VIATICOS	6,027.65	6,027.65	0.00
													* 1,995,223.44	1,995,223.44	0.00
													34,480,093.08	31,157,481.97	3,322,611.11

LOPATIN, AGUSTIN MATIAS
Director Pcial. de Administración
Secretaría de Estado de Seguridad

DR. MIGUEL E. NOVOA
Subsecretario de Seguridad Pública
y Participación Ciudadana
Secretaría de Estado de Seguridad
Provincia del Neuquén

ING. GUILLERMO PELLINI
SECRETARIO DE ESTADO DE SEGURIDAD
PROVINCIA DEL NEUQUEN



AT1	CP1	AT2	CP2	AT3	CP3	INCI	PPAL	PPAR	SPAR	FUPI	UBGE	DESCRIPCION PARTIDA	CREDITO DEFINITIVO	EJECUTADO	SALDO SIN EJECUTAR	
* GESTIÓN DE BIENES FIDEICOMITIDOS F.A.P. - DECRETO N° 1641/10																
PRG	31		0		0	3	3	0	0	1111		0 MANTENIMIENTO, REPARACION Y LIMPIEZA	18,400.00	18,400.00	0.00	
						3	5	0	0	2150		0 SERVICIOS COMERCIALES Y FINANCIEROS	19,640.00	548.76	19,091.24	
													*	38,040.00	18,948.76	19,091.24
													=====	38,040.00	18,948.76	19,091.24

Neuquén

 Lic. M. Cecilia Apesteguía
 Gerente Administrativa
 Fiduciaria Neuquina S. A.

2/15

 Prof. LEANDRO BERTOYA
 PRESIDENTE
 Fiduciaria Neuquina S.A.

AT1	CP1	AT2	CP2	AT3	CP3	INCI	PPAL	PPAR	SPAR	FUFI	UBGE	DESCRIPCION PARTIDA	CREDITO DEFINITIVO	EJECUTADO	SALDO SIN EJECUTAR
* CONDUCCION SUPERIOR - MINISTERIO DE HACIENDA Y OBRAS PUBLICAS															
ACE	1		0		0	1	10	0	0	1111	0	PLANTA PERMANENTE	1,028,596.51	1,028,596.51	0.00
						1	24	0	0	1111	0	PRACTICAS RENTADAS	804.18	804.18	0.00
						1	27	0	0	1111	0	CONTRATOS DE LOCACION DE SERVICIO, CON PRESTACION A TIT	24,600.00	21,000.00	3,600.00
						1	31	0	0	1111	0	PERSONAL EN CARGO POLITICO CON CATEGORIA ESCALAFONARIA	2,305,785.37	2,305,785.37	0.00
						1	32	0	0	1111	0	PERSONAL CON CARGO POLITICO	775,002.60	775,002.60	0.00
						2	1	0	0	1111	0	PRODUCTOS ALIMENTICIOS, AGROPECUARIOS Y FORESTALES	25,100.12	25,049.24	50.88
						2	3	0	0	1111	0	PRODUCTOS DE PAPEL, CARTON E IMPRESOS	14,357.75	14,357.75	0.00
						2	5	0	0	1111	0	PRODUCTOS QUIMICOS, COMBUSTIBLES Y LUBRICANTES	31,593.90	31,593.90	0.00
						2	9	0	0	1111	0	OTROS BIENES DE CONSUMO	20,434.85	20,434.85	0.00
						3	1	0	0	1111	0	SERVICIOS BASICOS	492,998.79	492,998.79	0.00
						3	2	0	0	1111	0	ALQUILERES Y DERECHOS	69,931.80	69,847.80	84.00
						3	3	0	0	1111	0	MANTENIMIENTO, REPARACION Y LIMPIEZA	60,486.87	60,486.87	0.00
						3	4	0	0	1111	0	SERVICIOS TECNICOS Y PROFESIONALES	61,187.60	56,537.60	4,650.00
						3	5	0	0	1111	0	SERVICIOS COMERCIALES Y FINANCIEROS	2,679.20	2,679.20	0.00
						3	6	0	0	1111	0	PUBLICIDAD Y PROPAGANDA	19,642.08	19,642.08	0.00
						3	7	0	0	1111	0	PASAJES Y VIATICOS	49,144.19	49,144.19	0.00
						3	8	0	0	1111	0	IMPUESTOS, DERECHOS, TASAS Y JUICIOS	4.11	4.11	0.00
						3	9	0	0	1111	0	OTROS SERVICIOS	43,069.58	31,377.24	11,692.34
						4	3	0	0	1111	0	MAQUINARIA Y EQUIPO	30,675.00	30,675.00	0.00
						4	8	0	0	1111	0	ACTIVOS INTANGIBLES	1,719.93	1,719.93	0.00
						5	1	6	540	1111	0	APOYO A LAS ACTIVIDADES DE CAPACITACION Y FORMACION	20,000.00	20,000.00	0.00
													* 5,077,814.43	5,057,737.21	20,077.22

* GESTION ADMINISTRATIVA DE HACIENDA E INGRESOS PUBLICOS

ACE	2		0		0	1	10	0	0	1111	0	PLANTA PERMANENTE	1,381,065.64	1,381,065.64	0.00
						1	21	0	0	1111	0	PLANTA TEMPORARIA	59,816.99	59,816.99	0.00
						1	31	0	0	1111	0	PERSONAL EN CARGO POLITICO CON CATEGORIA ESCALAFONARIA	957,289.15	957,289.15	0.00
						1	32	0	0	1111	0	PERSONAL CON CARGO POLITICO	479,146.44	479,146.44	0.00
						2	1	0	0	1111	0	PRODUCTOS ALIMENTICIOS, AGROPECUARIOS Y FORESTALES	21,190.39	21,190.39	0.00
						2	2	0	0	1111	0	TEXTILES Y VESTUARIO	4,698.71	3,958.70	740.01
						2	3	0	0	1111	0	PRODUCTOS DE PAPEL, CARTON E IMPRESOS	11,089.13	11,089.13	0.00
						2	4	0	0	1111	0	PRODUCTOS DE CUERO Y DE CAUCHO	518.00	518.00	0.00
						2	5	0	0	1111	0	PRODUCTOS QUIMICOS, COMBUSTIBLES Y LUBRICANTES	2,045.84	2,045.84	0.00
						2	6	0	0	1111	0	PRODUCTOS DE MINERALES NO METALICOS	747.22	747.22	0.00
						2	7	0	0	1111	0	PRODUCTOS METALICOS	322.37	322.37	0.00
						2	9	0	0	1111	0	OTROS BIENES DE CONSUMO	18,116.31	18,116.31	0.00

Lic. IRIS DEL VALLE TEJADA
DIRECTORA PCAL. DE ADMINISTRACION
Ministerio de Hacienda y O. Pùblicas

Esther F. Ruiz

Cra. ESTHER F. RUIZ
MINISTRO DE HACIENDA Y
OBRAS PUBLICAS
PROVINCIA DEL NEUQUEN



AT1	CP1	AT2	CP2	AT3	CP3	INCI	PPAL	PPAR	SPAR	FUFI	UBGE	DESCRIPCION PARTIDA	CREDITO DEFINITIVO	EJECUTADO	SALDO SIN EJECUTAR
						3	1	0	0	1111	0	SERVICIOS BASICOS	67,123.89	67,123.89	0.00
						3	2	0	0	1111	0	ALQUILERES Y DERECHOS	17,079.81	13,911.81	3,168.00
						3	3	0	0	1111	0	MANTENIMIENTO, REPARACION Y LIMPIEZA	62,704.06	62,704.06	0.00
						3	4	0	0	1111	0	SERVICIOS TECNICOS Y PROFESIONALES	7,904.00	1,404.00	6,500.00
						3	6	0	0	1111	0	PUBLICIDAD Y PROPAGANDA	39,666.22	39,666.22	0.00
						3	7	0	0	1111	0	PASAJES Y VIATICOS	2,400.00	2,400.00	0.00
						3	8	0	0	1111	0	IMPUESTOS, DERECHOS, TASAS Y JUICIOS	31.89	31.89	0.00
						3	9	0	0	1111	0	OTROS SERVICIOS	37,753.58	31,589.20	6,164.38
						4	3	0	0	1111	0	MAQUINARIA Y EQUIPO	98,699.98	98,699.98	0.00
						4	8	0	0	1111	0	ACTIVOS INTANGIBLES	2,669.05	2,669.05	0.00
													* 3,272,078.67	3,255,506.28	16,572.39

* CONTABILIDAD Y AUDITORIA

ACE	3		0		0	1	10	0	0	1111	0	PLANTA PERMANENTE	4,911,716.35	4,911,716.35	0.00
						1	21	0	0	1111	0	PLANTA TEMPORARIA	412,840.87	412,840.87	0.00
						1	27	0	0	1111	0	CONTRATOS DE LOCACION DE SERVICIO, CON PRESTACION A TIT	133,800.00	133,800.00	0.00
						1	31	0	0	1111	0	PERSONAL EN CARGO POLITICO CON CATEGORIA ESCALAFONARIA	3,175.38	3,175.38	0.00
						1	32	0	0	1111	0	PERSONAL CON CARGO POLITICO	386,190.82	386,190.82	0.00
						2	1	0	0	1111	0	PRODUCTOS ALIMENTICIOS, AGROPECUARIOS Y FORESTALES	26,796.42	25,256.34	1,540.08
						2	3	0	0	1111	0	PRODUCTOS DE PAPEL, CARTON E IMPRESOS	23,668.72	23,668.72	0.00
						2	4	0	0	1111	0	PRODUCTOS DE CUERO Y DE CAUCHO	352.00	352.00	0.00
						2	5	0	0	1111	0	PRODUCTOS QUIMICOS, COMBUSTIBLES Y LUBRICANTES	2,367.40	2,367.40	0.00
						2	7	0	0	1111	0	PRODUCTOS METALICOS	158.50	158.50	0.00
						2	9	0	0	1111	0	OTROS BIENES DE CONSUMO	25,479.06	24,898.06	581.00
						3	1	0	0	1111	0	SERVICIOS BASICOS	25,930.66	25,930.66	0.00
						3	2	0	0	1111	0	ALQUILERES Y DERECHOS	18,092.00	17,952.00	140.00
						3	3	0	0	1111	0	MANTENIMIENTO, REPARACION Y LIMPIEZA	93,374.43	93,374.43	0.00
						3	4	0	0	1111	0	SERVICIOS TECNICOS Y PROFESIONALES	1,582,723.00	1,581,383.00	1,340.00
						3	7	0	0	1111	0	PASAJES Y VIATICOS	20,949.01	20,949.01	0.00
						3	9	0	0	1111	0	OTROS SERVICIOS	15,141.40	12,802.87	2,338.53
						4	3	0	0	1111	0	MAQUINARIA Y EQUIPO	121,072.75	118,168.75	2,904.00
						4	8	0	0	1111	0	ACTIVOS INTANGIBLES	4,388.46	4,388.46	0.00
													* 7,808,217.23	7,799,373.62	8,843.61

* TESORO PROVINCIAL

ACE	4		0		0	1	10	0	0	1111	0	PLANTA PERMANENTE	541,577.69	541,577.69	0.00
-----	---	--	---	--	---	---	----	---	---	------	---	-------------------	------------	------------	------

Lic. IRIS DEL VALLE TEJADA
DIRECTORA PCIAL. DE ADMINISTRACIÓN
Ministerio de Hacienda y O. Públicas

Esther F. Ruiz
Cra. ESTHER F. RUIZ
MINISTRO DE HACIENDA Y
OBRAS PUBLICAS
PROVINCIA DEL NEUQUEN



AT1	CP1	AT2	CP2	AT3	CP3	INCI	PPAL	PPAR	SPAR	FUFI	UBGE	DESCRIPCION PARTIDA	CREDITO DEFINITIVO	EJECUTADO	SALDO SIN EJECUTAR	
						1	27	0	0	1111	0	CONTRATOS DE LOCACION DE SERVICIO, CON PRESTACION A TIT	5,400.00	5,400.00	0.00	
						2	1	0	0	1111	0	PRODUCTOS ALIMENTICIOS, AGROPECUARIOS Y FORESTALES	16,749.49	16,135.09	614.40	
						2	3	0	0	1111	0	PRODUCTOS DE PAPEL, CARTON E IMPRESOS	15,088.74	15,088.74	0.00	
						2	5	0	0	1111	0	PRODUCTOS QUIMICOS, COMBUSTIBLES Y LUBRICANTES	2,597.45	2,597.45	0.00	
						2	9	0	0	1111	0	OTROS BIENES DE CONSUMO	37,356.18	37,356.18	0.00	
						3	1	0	0	1111	0	SERVICIOS BASICOS	29,113.27	29,113.27	0.00	
						3	2	0	0	1111	0	ALQUILERES Y DERECHOS	8,235.00	7,980.00	255.00	
						3	3	0	0	1111	0	MANTENIMIENTO, REPARACION Y LIMPIEZA	29,316.13	29,316.13	0.00	
						3	7	0	0	1111	0	PASAJES Y VIATICOS	6,776.42	6,776.42	0.00	
						3	8	0	0	1111	0	IMPUESTOS, DERECHOS, TASAS Y JUICIOS	23.72	23.72	0.00	
						3	9	0	0	1111	0	OTROS SERVICIOS	2,936.40	2,769.07	167.33	
						4	3	0	0	1111	0	MAQUINARIA Y EQUIPO	16,074.00	16,074.00	0.00	
						4	8	0	0	1111	0	ACTIVOS INTANGIBLES	1,108.78	1,108.78	0.00	
													*	712,353.27	711,316.54	1,036.73

* POLITICA Y ADMINISTRACION DE LA HACIENDA PUBLICA

ACE	5		0		0	1	10	0	0	1111	0	PLANTA PERMANENTE	2,260,290.14	2,260,290.14	0.00
						1	21	0	0	1111	0	PLANTA TEMPORARIA	100,855.48	100,855.48	0.00
						1	24	0	0	1111	0	PRACTICAS RENTADAS	87,583.73	87,583.73	0.00
						1	31	0	0	1111	0	PERSONAL EN CARGO POLITICO CON CATEGORIA ESCALAFONARIA	1,221,312.52	1,221,312.52	0.00
						1	32	0	0	1111	0	PERSONAL CON CARGO POLITICO	190,240.36	190,240.36	0.00
						2	1	0	0	1111	0	PRODUCTOS ALIMENTICIOS, AGROPECUARIOS Y FORESTALES	22,529.21	22,529.21	0.00
						2	3	0	0	1111	0	PRODUCTOS DE PAPEL, CARTON E IMPRESOS	15,923.75	15,923.75	0.00
						2	5	0	0	1111	0	PRODUCTOS QUIMICOS, COMBUSTIBLES Y LUBRICANTES	2,917.21	2,917.21	0.00
						2	7	0	0	1111	0	PRODUCTOS METALICOS	589.54	589.54	0.00
						2	9	0	0	1111	0	OTROS BIENES DE CONSUMO	45,514.62	45,514.62	0.00
						3	1	0	0	1111	0	SERVICIOS BASICOS	72,794.88	70,983.09	1,811.79
						3	2	0	0	1111	0	ALQUILERES Y DERECHOS	5,419.62	5,188.00	231.62
						3	3	0	0	1111	0	MANTENIMIENTO, REPARACION Y LIMPIEZA	71,105.78	71,105.78	0.00
						3	4	0	0	1111	0	SERVICIOS TECNICOS Y PROFESIONALES	138,642.00	136,042.00	2,600.00
						3	6	0	0	1111	0	PUBLICIDAD Y PROPAGANDA	66,679.80	66,679.80	0.00
						3	7	0	0	1111	0	PASAJES Y VIATICOS	31,396.41	31,396.41	0.00
						3	8	0	0	1111	0	IMPUESTOS, DERECHOS, TASAS Y JUICIOS	34.20	34.20	0.00
						3	9	0	0	1111	0	OTROS SERVICIOS	13,638.63	13,303.19	335.44
						4	3	0	0	1111	0	MAQUINARIA Y EQUIPO	164,618.10	164,618.10	0.00
						4	5	0	0	1111	0	LIBROS, REVISTAS Y OTROS ELEMENTOS COLECCIONABLES	407.00	407.00	0.00
						4	8	0	0	1111	0	ACTIVOS INTANGIBLES	3,374.56	3,374.56	0.00
						5	1	6	540	1111	0	APOYO A LAS ACTIVIDADES DE CAPACITACION Y FORMACION	14,000.00	14,000.00	0.00

Lic. IRIS DEL VALLE TEJADA
DIRECTORA PCIAL. DE ADMINISTRACION
Ministerio de Hacienda y O. Públicas

Cra. MARIA V. de ALBIGER
Subsecretario de Hacienda
Ministerio de Hacienda y Obras Públicas

Cra. ESTHER F. RUIZ
MINISTRO DE HACIENDA Y
OBRAS PUBLICAS
PROVINCIA DEL NEUQUEN

AT1	CP1	AT2	CP2	AT3	CP3	INCI	PPAL	PPAR	SPAR	FUFI	UBGE	DESCRIPCION PARTIDA	CREDITO DEFINITIVO	EJECUTADO	SALDO SIN EJECUTAR	
													*	4,529,867.54	4,524,888.69	4,978.85
* FINANZAS PUBLICAS PROVINCIALES																
ACE	6		0		0	1	10	0	0	1111	0	PLANTA PERMANENTE	1,794,481.39	1,794,481.39	0.00	
						1	21	0	0	1111	0	PLANTA TEMPORARIA	55,273.26	55,273.26	0.00	
						1	31	0	0	1111	0	PERSONAL EN CARGO POLITICO CON CATEGORIA ESCALAFONARIA	284,411.63	284,411.63	0.00	
						1	32	0	0	1111	0	PERSONAL CON CARGO POLITICO	171,276.69	171,276.69	0.00	
						2	1	0	0	1111	0	PRODUCTOS ALIMENTICIOS, AGROPECUARIOS Y FORESTALES	9,724.01	9,215.64	508.37	
						2	3	0	0	1111	0	PRODUCTOS DE PAPEL, CARTON E IMPRESOS	14,471.14	14,471.14	0.00	
						2	5	0	0	1111	0	PRODUCTOS QUIMICOS, COMBUSTIBLES Y LUBRICANTES	99.25	99.25	0.00	
						2	9	0	0	1111	0	OTROS BIENES DE CONSUMO	6,680.21	6,680.21	0.00	
						3	1	0	0	1111	0	SERVICIOS BASICOS	24,868.16	24,868.16	0.00	
						3	2	0	0	1111	0	ALQUILERES Y DERECHOS	4,073.84	4,073.84	0.00	
						3	3	0	0	1111	0	MANTENIMIENTO, REPARACION Y LIMPIEZA	56,824.11	56,824.11	0.00	
						3	9	0	0	1111	0	OTROS SERVICIOS	3,666.55	3,659.35	7.20	
						4	3	0	0	1111	0	MAQUINARIA Y EQUIPO	10,940.00	10,940.00	0.00	
						5	1	4	170	5151	0	A.T.N. - LEY 23548 ART. 3° INC. D	1,000,000.00	0.00	1,000,000.00	
													*	3,436,790.24	2,436,274.67	1,000,515.57

* POLITICA Y ADMINISTRACION DE INGRESOS PUBLICOS

ACE	7		0		0	1	10	0	0	1111	0	PLANTA PERMANENTE	1,777,358.16	1,777,358.16	0.00
						1	21	0	0	1111	0	PLANTA TEMPORARIA	68,205.47	68,205.47	0.00
						1	24	0	0	1111	0	PRACTICAS RENTADAS	650,893.19	650,893.19	0.00
						1	27	0	0	1111	0	CONTRATOS DE LOCACION DE SERVICIO, CON PRESTACION A TIT	421,600.00	385,350.00	36,250.00
						1	31	0	0	1111	0	PERSONAL EN CARGO POLITICO CON CATEGORIA ESCALAFONARIA	616,623.49	616,623.49	0.00
						1	32	0	0	1111	0	PERSONAL CON CARGO POLITICO	751,931.21	751,931.21	0.00
						2	1	0	0	1111	0	PRODUCTOS ALIMENTICIOS, AGROPECUARIOS Y FORESTALES	16,598.21	15,865.12	733.09
						2	3	0	0	1111	0	PRODUCTOS DE PAPEL, CARTON E IMPRESOS	18,646.18	18,646.18	0.00
						2	5	0	0	1111	0	PRODUCTOS QUIMICOS, COMBUSTIBLES Y LUBRICANTES	37,824.21	37,824.21	0.00
						2	9	0	0	1111	0	OTROS BIENES DE CONSUMO	15,731.47	15,731.47	0.00
						3	1	0	0	1111	0	SERVICIOS BASICOS	46,368.54	45,187.48	1,181.06
						3	2	0	0	1111	0	ALQUILERES Y DERECHOS	84,594.92	84,594.92	0.00
						3	3	0	0	1111	0	MANTENIMIENTO, REPARACION Y LIMPIEZA	60,580.80	60,580.80	0.00
						3	5	0	0	1111	0	SERVICIOS COMERCIALES Y FINANCIEROS	1,198.14	1,198.14	0.00
						3	7	0	0	1111	0	PASAJES Y VIATICOS	80,283.07	80,283.07	0.00
						3	8	0	0	1111	0	IMPUESTOS, DERECHOS, TASAS Y JUICIOS	44.26	44.26	0.00
						3	9	0	0	1111	0	OTROS SERVICIOS	8,496.19	8,167.13	329.06

Lic. IRIS DEL VALLE TEJADA
DIRECTORA PCIAL. DE ADMINISTRACION
Ministerio de Hacienda y O. Públicas

C. ALFREDO MÓNAGO
Subsecretario de Ingresos Públicos
M. H. y O. P.
Provincia del Neuquén

Cra. MARIA V. de ALBIGER
Subsecretario de Hacienda
Ministerio de Hacienda y Obras Públicas

Cra. ESTHER F. RUIZ
MINISTRO DE HACIENDA Y
OBRAS PUBLICAS
PROVINCIA DEL NEUQUEN



AT1	CP1	AT2	CP2	AT3	CP3	INCI	PPAL	PPAR	SPAR	FUFI	UBGE	DESCRIPCION PARTIDA	CREDITO DEFINITIVO	EJECUTADO	SALDO SIN EJECUTAR	
						4	3	0	0	1111	0	MAQUINARIA Y EQUIPO	46,014.79	46,014.79	0.00	
						4	8	0	0	1111	0	ACTIVOS INTANGIBLES	1,543.42	1,543.42	0.00	
													*	4,704,535.72	4,666,042.51	38,493.21
* COORDINACION DE SOCIEDADES																
ACE	8		0		0	2	1	0	0	1111	0	PRODUCTOS ALIMENTICIOS, AGROPECUARIOS Y FORESTALES	1,602.00	1,602.00	0.00	
						2	9	0	0	1111	0	OTROS BIENES DE CONSUMO	6,039.54	6,039.54	0.00	
						3	7	0	0	1111	0	PASAJES Y VIATICOS	12,320.63	12,320.63	0.00	
						5	6	6	59	1111	0	PATAGONIA FERROCANAL S.A.	6,000,000.00	6,000,000.00	0.00	
						6	1	2	55	1111	0	CORDINEU S.E.	270,000.00	270,000.00	0.00	
						6	1	2	59	6105	0	PATAGONIA FERROCANAL S.A.	2,613,200.00	2,613,200.00	0.00	
													*	8,903,162.17	8,903,162.17	0.00
* DIRECCION SUPERIOR Y ASISTENCIA TECNICA LEGAL																
ACO	14		0		0	1	10	0	0	1111	0	PLANTA PERMANENTE	14,769,416.14	14,769,416.14	0.00	
						1	21	0	0	1111	0	PLANTA TEMPORARIA	130,602.44	130,602.44	0.00	
						1	24	0	0	1111	0	PRACTICAS RENTADAS	1,279,077.06	1,279,077.06	0.00	
						1	27	0	0	1111	0	CONTRATOS DE LOCACION DE SERVICIO, CON PRESTACION A TIT	149,820.00	146,389.33	3,430.67	
						1	31	0	0	1111	0	PERSONAL EN CARGO POLITICO CON CATEGORIA ESCALAFONARIA	718,552.60	718,552.60	0.00	
						1	32	0	0	1111	0	PERSONAL CON CARGO POLITICO	653,707.64	653,707.64	0.00	
						2	1	0	0	1111	0	PRODUCTOS ALIMENTICIOS, AGROPECUARIOS Y FORESTALES	42,143.61	42,143.61	0.00	
						2	2	0	0	1111	0	TEXTILES Y VESTUARIO	6,287.73	6,287.73	0.00	
						2	3	0	0	1111	0	PRODUCTOS DE PAPEL, CARTON E IMPRESOS	213,495.29	156,022.07	57,473.22	
						2	4	0	0	1111	0	PRODUCTOS DE CUERO Y DE CAUCHO	438.00	438.00	0.00	
						2	5	0	0	1111	0	PRODUCTOS QUIMICOS, COMBUSTIBLES Y LUBRICANTES	16,374.61	16,374.61	0.00	
						2	6	0	0	1111	0	PRODUCTOS DE MINERALES NO METALICOS	2,873.86	2,873.86	0.00	
						2	9	0	0	1111	0	OTROS BIENES DE CONSUMO	257,339.29	252,378.09	4,961.20	
						3	1	0	0	1111	0	SERVICIOS BASICOS	2,663,549.57	2,437,599.73	225,949.84	
						3	2	0	0	1111	0	ALQUILERES Y DERECHOS	398,192.15	377,592.15	20,600.00	
						3	3	0	0	1111	0	MANTENIMIENTO, REPARACION Y LIMPIEZA	951,457.08	926,457.08	25,000.00	
						3	4	0	0	1111	0	SERVICIOS TECNICOS Y PROFESIONALES	600,079.29	594,333.29	5,746.00	
						3	5	0	0	1111	0	SERVICIOS COMERCIALES Y FINANCIEROS	594,518.29	530,940.08	63,578.21	
						3	6	0	0	1111	0	PUBLICIDAD Y PROPAGANDA	559,716.90	559,716.90	0.00	
						3	7	0	0	1111	0	PASAJES Y VIATICOS	91,924.99	91,924.99	0.00	
						3	8	0	0	1111	0	IMPUESTOS, DERECHOS, TASAS Y JUICIOS	2,936.62	2,936.62	0.00	
						3	9	0	0	1111	0	OTROS SERVICIOS	124,152.40	90,874.60	33,277.80	

Lic. IRIS DEL VALLE TEJADA
DIRECTORA PCIAL. DE ADMINISTRACIÓN
Ministerio de Hacienda y O. Públicas

Cr. ALFREDO MONACO
Subsecretario de Ingresos Públicos
M. H. y O. P.
Provincia del Neuquén

Cra. ESTHER F. RUIZ
MINISTRO DE HACIENDA Y
OBRAS PUBLICAS
PROVINCIA DEL NEUQUEN



AT1	CP1	AT2	CP2	AT3	CP3	INCI	PPAL	PPAR	SPAR	FUFI	UBGE	DESCRIPCION PARTIDA	CREDITO DEFINITIVO	EJECUTADO	SALDO SIN EJECUTAR	
						4	3	0	0	1111	0	MAQUINARIA Y EQUIPO	132,914.00	51,033.00	81,881.00	
						4	5	0	0	1111	0	LIBROS, REVISTAS Y OTROS ELEMENTOS COLECCIONABLES	4,085.00	3,300.00	785.00	
													*	24,363,654.56	23,840,971.62	522,682.94
* SISTEMAS INFORMATICOS D.P.R.																
ACO	15		0		0	1	10	0	0	1111	0	PLANTA PERMANENTE	1,211,878.44	1,211,878.44	0.00	
						1	31	0	0	1111	0	PERSONAL EN CARGO POLITICO CON CATEGORIA ESCALAFONARIA	196,639.76	196,639.76	0.00	
						2	5	0	0	1111	0	PRODUCTOS QUIMICOS, COMBUSTIBLES Y LUBRICANTES	2,273.02	2,273.02	0.00	
						2	9	0	0	1111	0	OTROS BIENES DE CONSUMO	21,698.14	21,698.14	0.00	
						3	1	0	0	1111	0	SERVICIOS BASICOS	62,752.22	62,752.22	0.00	
						3	4	0	0	1111	0	SERVICIOS TECNICOS Y PROFESIONALES	164,537.08	123,437.08	41,100.00	
						3	7	0	0	1111	0	PASAJES Y VIATICOS	14,924.66	14,924.66	0.00	
						3	9	0	0	1111	0	OTROS SERVICIOS	2,717.12	2,717.12	0.00	
						4	3	0	0	1111	0	MAQUINARIA Y EQUIPO	247,550.96	247,550.96	0.00	
													*	1,924,971.40	1,883,871.40	41,100.00
* FORTALECIMIENTO INSTITUCIONAL DE LOS SERVICIOS ADMINISTRATIVOS FINANCIEROS																
PRG	37		0		0	3	7	0	0	1111	0	PASAJES Y VIATICOS	2,417.15	2,417.15	0.00	
													*	2,417.15	2,417.15	0.00
* IMPUESTO SOBRE LOS INGRESOS BRUTOS																
PRG	40	SUB	1		0	1	10	0	0	1111	0	PLANTA PERMANENTE	3,766,475.52	3,766,475.52	0.00	
						1	31	0	0	1111	0	PERSONAL EN CARGO POLITICO CON CATEGORIA ESCALAFONARIA	124,404.02	124,404.02	0.00	
						2	3	0	0	1111	0	PRODUCTOS DE PAPEL, CARTON E IMPRESOS	378.32	378.32	0.00	
						2	5	0	0	1111	0	PRODUCTOS QUIMICOS, COMBUSTIBLES Y LUBRICANTES	799.85	799.85	0.00	
						4	3	0	0	1111	0	MAQUINARIA Y EQUIPO	3,912.00	3,912.00	0.00	
													*	3,895,969.71	3,895,969.71	0.00
* IMPUESTO INMOBILIARIO																
PRG	40	SUB	2		0	1	10	0	0	1111	0	PLANTA PERMANENTE	2,607,483.20	2,607,483.20	0.00	

Lic. IRIS DEL VALLE TEJADA
DIRECTORA PCIAL. DE ADMINISTRACIÓN
Ministerio de Hacienda y O. Públicas

Cr. ALFREDO MONACO
Subsecretario de Ingresos Públicos
M. H. y O. P.
Provincia del Neuquén

Cra. ESTHER F. RUIZ
MINISTRO DE HACIENDA Y
OBRAS PUBLICAS
PROVINCIA DEL NEUQUEN



AT1	CP1	AT2	CP2	AT3	CP3	INCI	PPAL	PPAR	SPAR	FUFI	UBGE	DESCRIPCION PARTIDA	CREDITO DEFINITIVO	EJECUTADO	SALDO SIN EJECUTAR	
						1	31	0	0	1111	0	PERSONAL EN CARGO POLITICO CON CATEGORIA ESCALAFONARIA	124,194.02	124,194.02	0.00	
						2	3	0	0	1111	0	PRODUCTOS DE PAPEL, CARTON E IMPRESOS	1,180.00	1,180.00	0.00	
						4	3	0	0	1111	0	MAQUINARIA Y EQUIPO	44,640.00	44,640.00	0.00	
													*	2,777,497.22	2,777,497.22	0.00
* IMPUESTO A LOS SELLOS																
PRG	40	SUB	3		0	1	10	0	0	1111	0	PLANTA PERMANENTE	322,479.93	322,479.93	0.00	
													*	322,479.93	322,479.93	0.00
* FISCALIZACION INTERNA																
PRG	41	SUB	1		0	1	10	0	0	1111	0	PLANTA PERMANENTE	1,376,090.73	1,376,090.73	0.00	
						1	31	0	0	1111	0	PERSONAL EN CARGO POLITICO CON CATEGORIA ESCALAFONARIA	183,056.62	183,056.62	0.00	
													*	1,559,147.35	1,559,147.35	0.00
* FISCALIZACION EXTERNA																
PRG	41	SUB	2		0	1	10	0	0	1111	0	PLANTA PERMANENTE	920,659.21	920,659.21	0.00	
						2	3	0	0	1111	0	PRODUCTOS DE PAPEL, CARTON E IMPRESOS	1,488.02	1,488.02	0.00	
						2	5	0	0	1111	0	PRODUCTOS QUIMICOS, COMBUSTIBLES Y LUBRICANTES	4,910.47	4,910.47	0.00	
						2	9	0	0	1111	0	OTROS BIENES DE CONSUMO	13,726.41	13,726.41	0.00	
						3	2	0	0	1111	0	ALQUILERES Y DERECHOS	1,600.00	1,600.00	0.00	
						3	3	0	0	1111	0	MANTENIMIENTO, REPARACION Y LIMPIEZA	289.00	289.00	0.00	
						3	7	0	0	1111	0	PASAJES Y VIATICOS	56,309.27	56,309.27	0.00	
						4	3	0	0	1111	0	MAQUINARIA Y EQUIPO	32,692.00	32,692.00	0.00	
													*	1,031,674.38	1,031,674.38	0.00
* CATASTRO PROVINCIAL																
PRG	42		0		0	1	10	0	0	1111	0	PLANTA PERMANENTE	5,708,003.29	5,708,003.29	0.00	
						1	31	0	0	1111	0	PERSONAL EN CARGO POLITICO CON CATEGORIA ESCALAFONARIA	841,135.24	841,135.24	0.00	
						1	32	0	0	1111	0	PERSONAL CON CARGO POLITICO	184,446.57	184,446.57	0.00	
						2	1	0	0	1111	0	PRODUCTOS ALIMENTICIOS, AGROPECUARIOS Y FORESTALES	7,504.00	7,372.00	132.00	

Lic. IRIS DEL VALLE TEJADA
DIRECTORA PCIAL. DE ADMINISTRACIÓN
Ministerio de Hacienda y O. Públicas

Dr. ALFREDO MONACO
Subsecretario de Ingresos Públicos
M. H. y O. P.
Provincia del Neuquén

Dr. ESTHER F. RUIZ
MINISTRO DE HACIENDA Y
OBRAS PUBLICAS
PROVINCIA DEL NEUQUEN



AT1	CP1	AT2	CP2	AT3	CP3	INCI	PPAL	PPAR	SPAR	FUFI	UBGE	DESCRIPCION PARTIDA	CREDITO DEFINITIVO	EJECUTADO	SALDO SIN EJECUTAR	
						2	2	0	0	1111	0	TEXTILES Y VESTUARIO	1,068.87	177.00	891.87	
						2	3	0	0	1111	0	PRODUCTOS DE PAPEL, CARTON E IMPRESOS	31,448.36	31,448.36	0.00	
						2	5	0	0	1111	0	PRODUCTOS QUIMICOS, COMBUSTIBLES Y LUBRICANTES	16,232.38	16,232.38	0.00	
						2	9	0	0	1111	0	OTROS BIENES DE CONSUMO	20,109.47	19,134.47	975.00	
						3	1	0	0	1111	0	SERVICIOS BASICOS	187,998.79	187,998.79	0.00	
						3	2	0	0	1111	0	ALQUILERES Y DERECHOS	142,676.72	137,572.98	5,103.74	
						3	3	0	0	1111	0	MANTENIMIENTO, REPARACION Y LIMPIEZA	573,313.08	573,302.68	10.40	
						3	4	0	0	1111	0	SERVICIOS TECNICOS Y PROFESIONALES	17,160.00	15,496.00	1,664.00	
						3	5	0	0	1111	0	SERVICIOS COMERCIALES Y FINANCIEROS	272,958.51	272,958.51	0.00	
						3	6	0	0	1111	0	PUBLICIDAD Y PROPAGANDA	37,742.58	37,742.58	0.00	
						3	7	0	0	1111	0	PASAJES Y VIATICOS	29,404.99	29,404.99	0.00	
						3	8	0	0	1111	0	IMPUESTOS, DERECHOS, TASAS Y JUICIOS	1,265.98	1,265.98	0.00	
						3	9	0	0	1111	0	OTROS SERVICIOS	87,301.18	65,115.98	22,185.20	
						4	3	0	0	1111	0	MAQUINARIA Y EQUIPO	113,618.36	57,863.36	55,755.00	
						4	8	0	0	1111	0	ACTIVOS INTANGIBLES	173,856.00	173,856.00	0.00	
													*	8,447,244.37	8,360,527.16	86,717.21

* DIRECCION Y COORDINACION ESTADISTICA

PRG	43		0	AES	1	1	10	0	0	1111	0	PLANTA PERMANENTE	1,338,254.73	1,338,254.73	0.00	
						1	21	0	0	1111	0	PLANTA TEMPORARIA	282,725.98	282,725.98	0.00	
						1	23	0	0	1111	0	PERSONAL TRANSITORIO MENSUALIZADO PARA EJECUCION DE PRO	109,245.18	109,245.18	0.00	
						1	27	0	0	1111	0	CONTRATOS DE LOCACION DE SERVICIO, CON PRESTACION A TIT	138,646.23	132,346.23	6,300.00	
						1	31	0	0	1111	0	PERSONAL EN CARGO POLITICO CON CATEGORIA ESCALAFONARIA	508,780.17	508,780.17	0.00	
						2	1	0	0	1111	0	PRODUCTOS ALIMENTICIOS, AGROPECUARIOS Y FORESTALES	16,271.95	14,471.47	1,800.48	
						2	3	0	0	1111	0	PRODUCTOS DE PAPEL, CARTON E IMPRESOS	9,928.58	9,928.58	0.00	
						2	5	0	0	1111	0	PRODUCTOS QUIMICOS, COMBUSTIBLES Y LUBRICANTES	1,388.48	1,388.48	0.00	
						2	9	0	0	1111	0	OTROS BIENES DE CONSUMO	5,501.46	5,501.46	0.00	
						3	1	0	0	1111	0	SERVICIOS BASICOS	89,423.39	89,423.39	0.00	
						3	2	0	0	1111	0	ALQUILERES Y DERECHOS	337,140.00	325,228.88	11,911.12	
						3	3	0	0	1111	0	MANTENIMIENTO, REPARACION Y LIMPIEZA	67,835.47	67,835.47	0.00	
						3	4	0	0	1111	0	SERVICIOS TECNICOS Y PROFESIONALES	92.40	92.40	0.00	
						3	5	0	0	1111	0	SERVICIOS COMERCIALES Y FINANCIEROS	843.29	843.29	0.00	
						3	8	0	0	1111	0	IMPUESTOS, DERECHOS, TASAS Y JUICIOS	89.89	89.89	0.00	
						3	9	0	0	1111	0	OTROS SERVICIOS	6,684.00	6,684.00	0.00	
													*	2,912,851.20	2,892,839.60	20,011.60

* ENCUESTA PROVINCIAL DE HOGARES

Lic. IRIS DEL VALLE TEJADA
DIRECTORA PCAL. DE ADMINISTRACIÓN
Ministerio de Hacienda y O. Públicas

Cr. ALFREDO MORAÑO
Subsecretario de Ingresos Públicos
M. H. y O. P.
Provincia del Neuquén

Esther F. Ruiz
Cra. ESTHER F. RUIZ
MINISTRO DE HACIENDA Y
OBRAS PUBLICAS
PROVINCIA DEL NEUQUEN



AT1	CP1	AT2	CP2	AT3	CP3	INCI	PPAL	PPAR	SPAR	FUFI	UBGE	DESCRIPCION PARTIDA	CREDITO DEFINITIVO	EJECUTADO	SALDO SIN EJECUTAR	
PRG	43	SUB	1		0	1	27	0	0	1111	0	CONTRATOS DE LOCACION DE SERVICIO, CON PRESTACION A TIT	130,312.00	130,312.00	0.00	
						2	1	0	0	1111	0	PRODUCTOS ALIMENTICIOS, AGROPECUARIOS Y FORESTALES	701.36	701.36	0.00	
						2	5	0	0	1111	0	PRODUCTOS QUIMICOS, COMBUSTIBLES Y LUBRICANTES	11,256.96	11,256.96	0.00	
						2	9	0	0	1111	0	OTROS BIENES DE CONSUMO	375.50	375.50	0.00	
						3	1	0	0	1111	0	SERVICIOS BASICOS	3,627.00	3,627.00	0.00	
						3	2	0	0	1111	0	ALQUILERES Y DERECHOS	150.00	150.00	0.00	
						3	4	0	0	1111	0	SERVICIOS TECNICOS Y PROFESIONALES	262,116.77	258,932.77	3,184.00	
						3	5	0	0	1111	0	SERVICIOS COMERCIALES Y FINANCIEROS	2,071.00	2,071.00	0.00	
						3	7	0	0	1111	0	PASAJES Y VIATICOS	41,595.47	41,595.47	0.00	
						3	9	0	0	1111	0	OTROS SERVICIOS	649.98	649.98	0.00	
													*	452,856.04	449,672.04	3,184.00
* CONVENIO MARCO - INDEC																
PRG	44		0		0	2	1	0	0	5180	0	PRODUCTOS ALIMENTICIOS, AGROPECUARIOS Y FORESTALES	10,000.00	1,329.10	8,670.90	
						2	3	0	0	5180	0	PRODUCTOS DE PAPEL, CARTON E IMPRESOS	10,300.00	3,618.50	6,681.50	
						2	5	0	0	5180	0	PRODUCTOS QUIMICOS, COMBUSTIBLES Y LUBRICANTES	55,865.00	29,861.18	26,003.82	
						2	6	0	0	5180	0	PRODUCTOS DE MINERALES NO METALICOS	500.00	0.00	500.00	
						2	9	0	0	5180	0	OTROS BIENES DE CONSUMO	32,391.00	22,293.00	10,098.00	
						3	1	0	0	5180	0	SERVICIOS BASICOS	11,673.25	1,765.00	9,908.25	
						3	2	0	0	5180	0	ALQUILERES Y DERECHOS	62,000.00	51,011.34	10,988.66	
						3	3	0	0	5180	0	MANTENIMIENTO, REPARACION Y LIMPIEZA	8,900.00	3,092.00	5,808.00	
						3	4	0	0	5180	0	SERVICIOS TECNICOS Y PROFESIONALES	734,839.16	589,875.76	144,963.40	
						3	5	0	0	5180	0	SERVICIOS COMERCIALES Y FINANCIEROS	3,100.00	830.00	2,270.00	
						3	7	0	0	5180	0	PASAJES Y VIATICOS	86,624.17	49,501.13	37,123.04	
						3	9	0	0	5180	0	OTROS SERVICIOS	4,501.75	692.24	3,809.51	
						4	3	0	0	5180	0	MAQUINARIA Y EQUIPO	16,000.00	5,220.00	10,780.00	
													*	1,036,694.33	759,089.25	277,605.08
* CENSO NACIONAL AGROPECUARIO																
PRG	47		0		0	2	5	0	0	5183	0	PRODUCTOS QUIMICOS, COMBUSTIBLES Y LUBRICANTES	5,000.00	2,000.00	3,000.00	
						3	1	0	0	5183	0	SERVICIOS BASICOS	1,576.93	0.00	1,576.93	
						3	4	0	0	5183	0	SERVICIOS TECNICOS Y PROFESIONALES	31,900.00	12,932.85	18,967.15	
						3	5	0	0	5183	0	SERVICIOS COMERCIALES Y FINANCIEROS	4,000.00	359.37	3,640.63	
						3	7	0	0	5183	0	PASAJES Y VIATICOS	5,000.00	0.00	5,000.00	
						4	3	0	0	5183	0	MAQUINARIA Y EQUIPO	11,100.00	8,891.00	2,209.00	

Lic. IRIS DEL VALLE TEJADA
DIRECTORA PCIAL. DE ADMINISTRACIÓN
Ministerio de Hacienda y O. Públicas

Gr. ALFREDO MONACO
Subsecretario de Ingresos Públicos
M. H. y O. P.
Provincia del Neuquén

Esther F. Ruiz
Cra. ESTHER F. RUIZ
MINISTRO DE HACIENDA Y
OBRAS PUBLICAS
PROVINCIA DEL NEUQUEN



AT1	CP1	AT2	CP2	AT3	CP3	INCI	PPAL	PPAR	SPAR	FUFI	UBGE	DESCRIPCION PARTIDA	CREDITO DEFINITIVO	EJECUTADO	SALDO SIN EJECUTAR	
													*	58,576.93	24,183.22	34,393.71
* ENCUESTA NACIONAL DE FACTORES DE RIESGO																
PRG	49		0		0	2	1	0	0	5185	0	PRODUCTOS ALIMENTICIOS, AGROPECUARIOS Y FORESTALES	4,411.06	0.00	4,411.06	
						2	3	0	0	5185	0	PRODUCTOS DE PAPEL, CARTON E IMPRESOS	2,000.00	0.00	2,000.00	
						2	5	0	0	5185	0	PRODUCTOS QUIMICOS, COMBUSTIBLES Y LUBRICANTES	1,000.00	0.00	1,000.00	
						2	9	0	0	5185	0	OTROS BIENES DE CONSUMO	5,325.00	0.00	5,325.00	
						3	4	0	0	5185	0	SERVICIOS TECNICOS Y PROFESIONALES	10,000.00	0.00	10,000.00	
						3	5	0	0	5185	0	SERVICIOS COMERCIALES Y FINANCIEROS	1,000.00	392.00	608.00	
						3	7	0	0	5185	0	PASAJES Y VIATICOS	14,000.00	480.00	13,520.00	
													*	37,736.06	872.00	36,864.06
* ADMINISTRACION DE CONCESIONES DE CENTROS DE SKY																
PRG	51		0		0	3	2	0	0	1111	0	ALQUILERES Y DERECHOS	273,606.65	273,606.65	0.00	
						3	4	0	0	1111	0	SERVICIOS TECNICOS Y PROFESIONALES	240,736.00	40,191.00	200,545.00	
													*	514,342.65	313,797.65	200,545.00
* CENSO NACIONAL DE POBLACION, HOGARES Y VIV. 2010																
PRG	52		0		0	2	1	0	0	5186	0	PRODUCTOS ALIMENTICIOS, AGROPECUARIOS Y FORESTALES	29,184.88	20,131.39	9,053.49	
						2	3	0	0	5186	0	PRODUCTOS DE PAPEL, CARTON E IMPRESOS	4,000.00	377.01	3,622.99	
						2	5	0	0	5186	0	PRODUCTOS QUIMICOS, COMBUSTIBLES Y LUBRICANTES	75,000.00	74,620.85	379.15	
						2	9	0	0	5186	0	OTROS BIENES DE CONSUMO	22,000.00	4,206.75	17,793.25	
						3	1	0	0	5186	0	SERVICIOS BASICOS	14,000.00	10,953.05	3,046.95	
						3	2	0	0	5186	0	ALQUILERES Y DERECHOS	10,000.00	7,820.00	2,180.00	
						3	3	0	0	5186	0	MANTENIMIENTO, REPARACION Y LIMPIEZA	1,000.00	0.00	1,000.00	
						3	4	0	0	5186	0	SERVICIOS TECNICOS Y PROFESIONALES	204,015.12	191,970.81	12,044.31	
						3	5	0	0	5186	0	SERVICIOS COMERCIALES Y FINANCIEROS	5,000.00	2,803.00	2,197.00	
						3	7	0	0	5186	0	PASAJES Y VIATICOS	92,429.00	71,309.98	21,119.02	
						3	9	0	0	5186	0	OTROS SERVICIOS	10,000.00	3,765.53	6,234.47	
													*	466,629.00	387,958.37	78,670.63

Lic. IRIS DEL VALLE TEJADA
DIRECTORA PCIAL. DE ADMINISTRACION
Ministerio de Hacienda y O. Públicas

Gr. ALFREDO LONACO
Subsecretario de Recursos Públicos
M. H. y O. P.
Provincia del Neuquén

Cra. ESTHER F. RUIZ
MINISTRO DE HACIENDA Y
OBRAS PUBLICAS
PROVINCIA DEL NEUQUEN



AT1	CP1	AT2	CP2	AT3	CP3	INCI	PPAL	PPAR	SPAR	FUFI	UBGE	DESCRIPCION PARTIDA	CREDITO DEFINITIVO	EJECUTADO	SALDO SIN EJECUTAR
* ASISTENCIA A MUNICIPIOS Y COMISIONES DE FOMENTO															
NAP	92		0		0	5	7	3	164	5154	0	SUBSIDIOS A MUNICIPIOS - A.T.N. - EROGACIONES CORRIENTE	569,637.24	0.00	569,637.24
						5	7	3	800	1111	0	AGUADA SAN ROQUE	1,196,960.14	1,196,960.14	0.00
						5	7	3	801	1111	0	CHORRIACA	3,241,869.96	3,241,869.96	0.00
						5	7	3	802	1111	0	COVUNCO ABAJO	2,167,460.47	2,167,460.47	0.00
						5	7	3	803	1111	0	COYUCO COCHICO	917,427.93	917,427.93	0.00
						5	7	3	804	1111	0	EL SAUCE	2,185,528.94	2,185,528.94	0.00
						5	7	3	805	1111	0	GUAÑACOS	3,395,117.00	3,395,117.00	0.00
						5	7	3	806	1111	0	LOS CATUTOS	2,216,274.46	2,216,274.46	0.00
						5	7	3	807	1111	0	LOS CHIHUIDOS	1,656,772.82	1,656,772.82	0.00
						5	7	3	808	1111	0	MANZANO AMARGO	2,374,199.97	2,374,199.97	0.00
						5	7	3	809	1111	0	OCTAVIO PICO	2,058,280.34	2,058,280.34	0.00
						5	7	3	810	1111	0	PASO AGUERRE	3,464,005.88	3,464,005.88	0.00
						5	7	3	811	1111	0	PILO LIL	1,171,480.67	1,171,480.67	0.00
						5	7	3	812	1111	0	QUILI MALAL	1,450,235.34	1,450,235.34	0.00
						5	7	3	813	1111	0	RAMON CASTRO	2,714,674.00	2,714,674.00	0.00
						5	7	3	814	1111	0	SANTO TOMAS	3,873,854.48	3,873,854.48	0.00
						5	7	3	814	5152	0	SANTO TOMAS	100,000.00	100,000.00	0.00
						5	7	3	815	1111	0	SAUZAL BONITO	2,065,945.80	2,065,945.80	0.00
						5	7	3	816	1111	0	VARVARCO	3,131,096.33	3,131,096.33	0.00
						5	7	3	817	1111	0	VILLA CURI LEUVU	2,751,862.53	2,751,862.53	0.00
						5	7	3	819	1111	0	VILLA DEL NAHUEVE	2,876,932.07	2,876,932.07	0.00
						5	7	3	820	1111	0	VILLA DEL PUENTE P. LEUFU	2,850,293.21	2,850,293.21	0.00
						5	7	3	821	1111	0	VILLA TRAFUL	3,860,445.73	3,860,445.73	0.00
						5	7	3	821	5152	0	VILLA TRAFUL	100,000.00	100,000.00	0.00
						5	7	3	900	1111	0	ALUMINE	1,771,770.00	1,771,770.00	0.00
						5	7	3	901	1111	0	ANDACOLLO	1,741,540.00	1,741,540.00	0.00
						5	7	3	902	1111	0	AÑELO	11,200.00	11,200.00	0.00
						5	7	3	903	1111	0	BAJADA DEL AGRIO	1,776,920.00	1,776,920.00	0.00
						5	7	3	904	1111	0	BARRANCAS	5,315,047.24	5,315,047.24	0.00
						5	7	3	905	1111	0	BUTA RANQUIL	748,680.00	748,680.00	0.00
						5	7	3	906	1111	0	CAVIAHUE-COPAHUE	5,946,819.06	5,946,819.06	0.00
						5	7	3	907	5152	0	CENTENARIO	400,000.00	400,000.00	0.00
						5	7	3	908	1111	0	CHOS MALAL	76,500.00	76,500.00	0.00
						5	7	3	908	5152	0	CHOS MALAL	400,000.00	400,000.00	0.00
						5	7	3	910	1111	0	EL CHOLAR	1,566,859.44	1,566,859.44	0.00
						5	7	3	911	1111	0	EL HUECU	1,319,740.00	1,319,740.00	0.00
						5	7	3	912	1111	0	HUINGANCO	1,287,350.00	1,287,350.00	0.00
						5	7	3	913	1111	0	JUNIN DE LOS ANDES	5,368,170.00	5,368,170.00	0.00
						5	7	3	914	1111	0	LAS COLORADAS	6,624,385.38	6,624,385.38	0.00
						5	7	3	916	1111	0	LAS OVEJAS	33,000.00	33,000.00	0.00

Lic. IRIS DEL VALLE TEJADA
DIRECTORA PCIAL. DE ADMINISTRACIÓN
Ministerio de Hacienda y O. Públicas

Cra. MARIA V. de ALBIGER
Subsecretaria de Hacienda
Ministerio de Hacienda y Obras Públicas

Cra. ESTHER F. RUIZ
MINISTRO DE HACIENDA Y
OBRAS PUBLICAS
PROVINCIA DEL NEUQUEN



AT1	CP1	AT2	CP2	AT3	CP3	INCI	PPAL	PPAR	SPAR	FUFI	UBGE	DESCRIPCION PARTIDA	CREDITO DEFINITIVO	EJECUTADO	SALDO SIN EJECUTAR
						5	7	3	917	1111	0	LONCOPUE	2,148,080.00	2,148,080.00	0.00
						5	7	3	918	1111	0	LOS MICHES	4,015,577.59	4,015,577.59	0.00
						5	7	3	919	1111	0	MARIANO MORENO	2,132,440.00	2,132,440.00	0.00
						5	7	3	921	1111	0	PICUN LEUFU	812,860.00	812,860.00	0.00
						5	7	3	922	1111	0	PIEDRA DEL AGUILA	446,000.00	446,000.00	0.00
						5	7	3	924	5152	0	PLOTTIER	300,000.00	300,000.00	0.00
						5	7	3	925	5152	0	RINCON DE LOS SAUCES	250,000.00	250,000.00	0.00
						5	7	3	926	1111	0	SAN MARTIN DE LOS ANDES	920,000.00	920,000.00	0.00
						5	7	3	928	1111	0	SENILLOSA	11,586,815.00	11,586,815.00	0.00
						5	7	3	929	1111	0	TAQUIMILAN	6,610,900.80	6,610,900.80	0.00
						5	7	3	930	1111	0	TRICAO MALAL	1,361,787.26	1,361,787.26	0.00
						5	7	3	931	1111	0	VILLA EL CHOCON	5,296,810.80	5,296,810.80	0.00
						5	7	3	933	1111	0	VILLA PEHUENIA	5,706,230.45	5,706,230.45	0.00
						5	7	3	934	1111	0	VISTA ALEGRE	14,810,477.99	14,810,477.99	0.00
						5	7	3	935	1111	0	ZAPALA	1,994,900.00	1,994,900.00	0.00
						5	8	2	810	1111	0	PASO AGUERRE	357,220.00	357,220.00	0.00
						5	8	2	901	1111	0	APORTE PARA MUNICIPALIDAD DE ANDACOLLO	250,000.00	250,000.00	0.00
						5	8	2	913	1111	0	JUNIN DE LOS ANDES	181,810.00	181,810.00	0.00
						5	8	2	928	1111	0	SENILLOSA	489,662.62	489,662.62	0.00
						5	8	2	931	5152	0	VILLA EL CHOCON	100,000.00	100,000.00	0.00
						5	8	2	934	1111	0	VISTA ALEGRE	309,453.84	309,453.84	0.00
						6	2	41	900	1111	0	ALUMINE	366,000.00	366,000.00	0.00
						6	2	41	910	1111	0	EL CHOLAR	396,000.00	396,000.00	0.00
						6	2	41	912	1111	0	HUINGANCO	110,000.00	110,000.00	0.00
						6	2	41	913	1111	0	JUNIN DE LOS ANDES	3,254,057.87	3,254,057.87	0.00
						6	2	41	924	1111	0	PLOTTIER	1,782,257.40	1,782,257.40	0.00
						6	2	41	925	1111	0	RINCON DE LOS SAUCES	950,000.00	950,000.00	0.00
						6	2	41	928	1111	0	SENILLOSA	594,000.00	594,000.00	0.00
						6	2	41	932	1111	0	VILLA LA ANGOSTURA	420,000.00	420,000.00	0.00
													* 154,731,678.05	154,162,040.81	569,637.24
													=====	=====	=====
													242,981,239.60	240,019,310.55	2,961,929.05

Lic. IRIS DEL VALLE TEJADA
DIRECTORA PCIAL. DE ADMINISTRACION
Ministerio de Hacienda y O. Públicas

Cra. MARIA V. de ALBIGER
Subsecretario de Hacienda
Ministerio de Hacienda y Obras Públicas

Cra. ESTHER F. RUIZ
MINISTRO DE HACIENDA Y
OBRAS PUBLICAS
PROVINCIA DEL NEUQUEN

AT1	CP1	AT2	CP2	AT3	CP3	INCI	PPAL	PPAR	SPAR	FUFI	UBGE	DESCRIPCION PARTIDA	CREDITO DEFINITIVO	EJECUTADO	SALDO SIN EJECUTAR
* DIRECCION EJECUTIVA SUBSECRETARIA DE OBRAS PUBLICAS															
ACE	1		0		0	1	10	0	0	1111	0	PLANTA PERMANENTE	832.960,53	832.960,53	0,00
						1	31	0	0	1111	0	PERSONAL EN CARGO POLITICO CON CATEGORIA ESCALAFONARIA	743.581,76	743.581,76	0,00
						1	32	0	0	1111	0	PERSONAL CON CARGO POLITICO	422.592,17	422.592,17	0,00
						2	1	0	0	1111	0	PRODUCTOS ALIMENTICIOS, AGROPECUARIOS Y FORESTALES	445,50	445,50	0,00
						2	3	0	0	1111	0	PRODUCTOS DE PAPEL, CARTON E IMPRESOS	13.055,22	13.055,22	0,00
						2	5	0	0	1111	0	PRODUCTOS QUIMICOS, COMBUSTIBLES Y LUBRICANTES	27.990,65	27.990,65	0,00
						2	9	0	0	1111	0	OTROS BIENES DE CONSUMO	41.551,21	41.551,21	0,00
						3	1	0	0	1111	0	SERVICIOS BASICOS	250.901,11	250.901,11	0,00
						3	2	0	0	1111	0	ALQUILERES Y DERECHOS	9.480,34	9.480,34	0,00
						3	3	0	0	1111	0	MANTENIMIENTO, REPARACION Y LIMPIEZA	68.596,16	68.596,16	0,00
						3	4	0	0	1111	0	SERVICIOS TECNICOS Y PROFESIONALES	48.620,00	48.120,00	500,00
						3	6	0	0	1111	0	PUBLICIDAD Y PROPAGANDA	9.082,26	9.082,26	0,00
						3	7	0	0	1111	0	PASAJES Y VIATICOS	27.581,65	27.581,65	0,00
						3	8	0	0	1111	0	IMPUESTOS, DERECHOS, TASAS Y JUICIOS	17,82	17,82	0,00
						3	9	0	0	1111	0	OTROS SERVICIOS	24.115,42	18.470,62	5.644,80
						4	3	0	0	1111	0	MAQUINARIA Y EQUIPO	292.737,00	24.737,00	268.000,00
						5	5	8	78	1111	0	CONSEJO INTERPROVINCIAL DE MINISTROS DE OBRAS PUBLICAS	82.650,00	82.650,00	0,00
													* 2.895.958,80	2.621.814,00	274.144,80
* GESTION ADMINISTRATIVA DE OBRAS Y VIVIENDA															
ACE	2		0		0	1	10	0	0	1111	0	PLANTA PERMANENTE	1.854.446,43	1.854.446,43	0,00
						1	21	0	0	1111	0	PLANTA TEMPORARIA	268.148,96	268.148,96	0,00
						1	31	0	0	1111	0	PERSONAL EN CARGO POLITICO CON CATEGORIA ESCALAFONARIA	682.726,94	682.726,94	0,00
						2	1	0	0	1111	0	PRODUCTOS ALIMENTICIOS, AGROPECUARIOS Y FORESTALES	4.305,00	4.305,00	0,00
						2	3	0	0	1111	0	PRODUCTOS DE PAPEL, CARTON E IMPRESOS	5.924,46	5.924,46	0,00
						2	9	0	0	1111	0	OTROS BIENES DE CONSUMO	24.117,69	24.117,69	0,00
						3	1	0	0	1111	0	SERVICIOS BASICOS	294,50	294,50	0,00
						3	2	0	0	1111	0	ALQUILERES Y DERECHOS	899,98	899,98	0,00
						3	3	0	0	1111	0	MANTENIMIENTO, REPARACION Y LIMPIEZA	29.545,30	29.545,30	0,00
						3	5	0	0	1111	0	SERVICIOS COMERCIALES Y FINANCIEROS	1.000,00	1.000,00	0,00
						3	9	0	0	1111	0	OTROS SERVICIOS	2.605,54	2.605,54	0,00
						4	3	0	0	1111	0	MAQUINARIA Y EQUIPO	18.576,00	18.576,00	0,00
													* 2.892.590,80	2.892.590,80	0,00

Lic. IRIS DEL VALLE TEJADA
DIRECTORA PCIAL. DE ADMINISTRACION
Ministerio de Hacienda y O. Públicas

Ing. RICARDO H. ESTEVES
SUBSECRETARIO DE OBRAS PÚBLICAS
Ministerio de Hacienda
Obras Públicas

Cra. ESTHER F. RUIZ
MINISTRO DE HACIENDA Y
OBRAS PUBLICAS
PROVINCIA DEL NEUQUEN



AT1	CP1	AT2	CP2	AT3	CP3	INCI	PPAL	PPAR	SPAR	FUFI	UBGE	DESCRIPCION PARTIDA	CREDITO DEFINITIVO	EJECUTADO	SALDO SIN EJECUTAR
* DIRECCION GENERAL ENLACE ADM. Y SERV. GENERALES															
ACE	3		0		0	1	10	0	0	1111	0	PLANTA PERMANENTE	261.185,53	261.185,53	0,00
						1	21	0	0	1111	0	PLANTA TEMPORARIA	47.059,06	47.059,06	0,00
						1	31	0	0	1111	0	PERSONAL EN CARGO POLITICO CON CATEGORIA ESCALAFONARIA	215.770,42	215.770,42	0,00
						1	32	0	0	1111	0	PERSONAL CON CARGO POLITICO	118.526,16	118.526,16	0,00
						2	1	0	0	1111	0	PRODUCTOS ALIMENTICIOS, AGROPECUARIOS Y FORESTALES	149.731,80	135.939,10	13.792,70
						2	2	0	0	1111	0	TEXTILES Y VESTUARIO	39.334,09	39.334,09	0,00
						2	3	0	0	1111	0	PRODUCTOS DE PAPEL, CARTON E IMPRESOS	12.414,40	12.414,40	0,00
						2	5	0	0	1111	0	PRODUCTOS QUIMICOS, COMBUSTIBLES Y LUBRICANTES	3.290,72	3.290,72	0,00
						2	6	0	0	1111	0	PRODUCTOS DE MINERALES NO METALICOS	368,84	368,84	0,00
						2	7	0	0	1111	0	PRODUCTOS METALICOS	321,30	321,30	0,00
						2	9	0	0	1111	0	OTROS BIENES DE CONSUMO	43.862,45	43.862,45	0,00
						3	1	0	0	1111	0	SERVICIOS BASICOS	24.118,08	24.118,08	0,00
						3	2	0	0	1111	0	ALQUILERES Y DERECHOS	3.663,01	3.663,01	0,00
						3	3	0	0	1111	0	MANTENIMIENTO, REPARACION Y LIMPIEZA	129.389,09	129.389,09	0,00
						3	4	0	0	1111	0	SERVICIOS TECNICOS Y PROFESIONALES	600,00	600,00	0,00
						3	5	0	0	1111	0	SERVICIOS COMERCIALES Y FINANCIEROS	5.424,52	5.424,52	0,00
						3	8	0	0	1111	0	IMPUESTOS, DERECHOS, TASAS Y JUICIOS	1.923,49	1.923,49	0,00
						3	9	0	0	1111	0	OTROS SERVICIOS	40.410,00	40.410,00	0,00
						4	3	0	0	1111	0	MAQUINARIA Y EQUIPO	19.223,96	19.223,96	0,00
													* 1.116.616,92	1.102.824,22	13.792,70
* EVALUACION Y REGISTRO DE CONTRATISTAS DE OBRAS															
ACE	8		0		0	1	10	0	0	1111	0	PLANTA PERMANENTE	245.102,43	245.102,43	0,00
						1	21	0	0	1111	0	PLANTA TEMPORARIA	226.773,18	226.773,18	0,00
						1	31	0	0	1111	0	PERSONAL EN CARGO POLITICO CON CATEGORIA ESCALAFONARIA	259.610,68	259.610,68	0,00
						2	3	0	0	1111	0	PRODUCTOS DE PAPEL, CARTON E IMPRESOS	792,00	792,00	0,00
						2	9	0	0	1111	0	OTROS BIENES DE CONSUMO	1.321,89	1.321,89	0,00
						3	1	0	0	1111	0	SERVICIOS BASICOS	5.779,23	5.779,23	0,00
						3	3	0	0	1111	0	MANTENIMIENTO, REPARACION Y LIMPIEZA	59.734,60	59.734,60	0,00
													* 799.114,01	799.114,01	0,00
* DIRECCION GENERAL DE OBRAS Y ARQUITECTURA ESCOLAR															
ACO	11		0		0	1	10	0	0	1111	0	PLANTA PERMANENTE	8.062.667,24	8.062.667,24	0,00
						1	21	0	0	1111	0	PLANTA TEMPORARIA	978.834,19	978.834,19	0,00

Lic. ARIS DEL VALLE TEJADA
DIRECTORA PCIAL. DE ADMINISTRACION
Ministerio de Hacienda y O. Públicas

Ing. RICARDO H. ESTEVES
SUBSECRETARIO DE OBRAS PÚBLICAS
Ministerio de Hacienda
y Obras Públicas

Cra. ESTHER F. F. L.
MINISTRO DE HACIENDA Y
OBRAS PÚBLICAS
PROVINCIA DEL NEUQUEN



AT1	CP1	AT2	CP2	AT3	CP3	INCI	PPAL	PPAR	SPAR	FUFI	UBGE	DESCRIPCION PARTIDA	CREDITO DEFINITIVO	EJECUTADO	SIN EJECUTAR	
						1	31	0	0	1111	0	PERSONAL EN CARGO POLITICO CON CATEGORIA ESCALAFONARIA	1.324.657,59	1.324.657,59	0,00	
						1	32	0	0	1111	0	PERSONAL CON CARGO POLITICO	355.768,64	355.768,64	0,00	
													*	10.721.927,66	10.721.927,66	0,00
* PROGRAMACION Y EVALUACION DE OBRAS PUBLICAS																
ACO	16		0		0	1	31	0	0	1111	0	PERSONAL EN CARGO POLITICO CON CATEGORIA ESCALAFONARIA	204.249,49	204.249,49	0,00	
						2	3	0	0	1111	0	PRODUCTOS DE PAPEL, CARTON E IMPRESOS	1.318,50	633,00	685,50	
						2	9	0	0	1111	0	OTROS BIENES DE CONSUMO	3.627,40	2.390,00	1.237,40	
						4	3	0	0	1111	0	MAQUINARIA Y EQUIPO	2.908,00	2.908,00	0,00	
													*	212.103,39	210.180,49	1.922,90
* GESTION DE PROGRAMAS Y PROYECTOS																
ACO	17		0		0	1	10	0	0	1111	0	PLANTA PERMANENTE	2.290.573,47	2.290.573,47	0,00	
						1	21	0	0	1111	0	PLANTA TEMPORARIA	496.892,18	496.892,18	0,00	
						1	27	0	0	1111	0	CONTRATOS DE LOCACION DE SERVICIO, CON PRESTACION A TIT	164.800,00	159.200,00	5.600,00	
						1	31	0	0	1111	0	PERSONAL EN CARGO POLITICO CON CATEGORIA ESCALAFONARIA	616.351,52	616.351,52	0,00	
						1	32	0	0	1111	0	PERSONAL CON CARGO POLITICO	48.959,03	48.959,03	0,00	
						2	2	0	0	1111	0	TEXTILES Y VESTUARIO	36.903,23	36.903,23	0,00	
						2	3	0	0	1111	0	PRODUCTOS DE PAPEL, CARTON E IMPRESOS	25.672,49	25.657,49	15,00	
						2	5	0	0	1111	0	PRODUCTOS QUIMICOS, COMBUSTIBLES Y LUBRICANTES	27.860,00	27.860,00	0,00	
						2	9	0	0	1111	0	OTROS BIENES DE CONSUMO	38.161,98	35.891,48	2.270,50	
						3	1	0	0	1111	0	SERVICIOS BASICOS	3.002,20	3.002,20	0,00	
						3	2	0	0	1111	0	ALQUILERES Y DERECHOS	16.233,32	16.233,32	0,00	
						3	3	0	0	1111	0	MANTENIMIENTO, REPARACION Y LIMPIEZA	92.015,43	92.015,43	0,00	
						3	5	0	0	1111	0	SERVICIOS COMERCIALES Y FINANCIEROS	1.792,64	1.792,64	0,00	
						3	6	0	0	1111	0	PUBLICIDAD Y PROPAGANDA	30.419,91	30.419,91	0,00	
						3	7	0	0	1111	0	PASAJES Y VIATICOS	17.435,23	17.435,23	0,00	
						3	8	0	0	1111	0	IMPUESTOS, DERECHOS, TASAS Y JUICIOS	820,00	820,00	0,00	
						3	9	0	0	1111	0	OTROS SERVICIOS	4.944,00	4.944,00	0,00	
						4	3	0	0	1111	0	MAQUINARIA Y EQUIPO	5.816,00	5.816,00	0,00	
													*	3.918.652,63	3.910.767,13	7.885,50

* EJECUCION DE OBRAS PUBLICAS

Lic. IRIS DEL VALLE TEJADA
DIRECTORA PCIAL. DE ADMINISTRACIÓN
Ministerio de Hacienda y O. Públicas

Ing. RICARDO H. ESTEVES
SUBSECRETARIO DE OBRAS PÚBLICAS
Ministerio de Hacienda
y Obras Públicas

Cra. ESTHER F. RUIZ
MINISTRO DE HACIENDA Y
OBRAS PUBLICAS
PROVINCIA DEL NEUQUEN

AT1	CP1	AT2	CP2	AT3	CP3	INCI	PPAL	PPAR	SPAR	FUFI	UBGE	DESCRIPCION PARTIDA	CREDITO DEFINITIVO	EJECUTADO	SALDO SIN EJECUTAR
ACO	18		0		0	1	10	0	0	1111	0	PLANTA PERMANENTE	14.562,41	14.562,41	0,00
						2	1	0	0	1111	0	PRODUCTOS ALIMENTICIOS, AGROPECUARIOS Y FORESTALES	4.045,44	4.045,44	0,00
						2	2	0	0	1111	0	TEXTILES Y VESTUARIO	163.897,03	163.897,03	0,00
						2	3	0	0	1111	0	PRODUCTOS DE PAPEL, CARTON E IMPRESOS	13.649,22	13.649,22	0,00
						2	4	0	0	1111	0	PRODUCTOS DE CUERO Y DE CAUCHO	12.760,00	12.760,00	0,00
						2	5	0	0	1111	0	PRODUCTOS QUIMICOS, COMBUSTIBLES Y LUBRICANTES	45.226,04	45.226,04	0,00
						2	6	0	0	1111	0	PRODUCTOS DE MINERALES NO METALICOS	300,00	300,00	0,00
						2	7	0	0	1111	0	PRODUCTOS METALICOS	10.958,52	10.958,52	0,00
						2	9	0	0	1111	0	OTROS BIENES DE CONSUMO	77.682,18	72.351,98	5.330,20
						3	1	0	0	1111	0	SERVICIOS BASICOS	70.658,71	70.658,71	0,00
						3	2	0	0	1111	0	ALQUILERES Y DERECHOS	171.690,22	171.690,22	0,00
						3	3	0	0	1111	0	MANTENIMIENTO, REPARACION Y LIMPIEZA	343.161,27	327.671,27	15.490,00
						3	5	0	0	1111	0	SERVICIOS COMERCIALES Y FINANCIEROS	38.041,55	38.041,55	0,00
						3	7	0	0	1111	0	PASAJES Y VIATICOS	69.390,68	69.390,68	0,00
						3	8	0	0	1111	0	IMPUESTOS, DERECHOS, TASAS Y JUICIOS	16.124,13	16.124,13	0,00
						3	9	0	0	1111	0	OTROS SERVICIOS	7.200,00	7.200,00	0,00
						4	3	0	0	1111	0	MAQUINARIA Y EQUIPO	8.213,96	8.213,96	0,00
													* 1.067.561,36	1.046.741,16	20.820,20

* ADMINISTRACION DEL TRANSPORTE PUBLICO

ACO	19		0		0	1	10	0	0	1111	0	PLANTA PERMANENTE	2.011.900,03	2.011.900,03	0,00
						1	31	0	0	1111	0	PERSONAL EN CARGO POLITICO CON CATEGORIA ESCALAFONARIA	560.138,76	560.138,76	0,00
						1	32	0	0	1111	0	PERSONAL CON CARGO POLITICO	191.295,45	191.295,45	0,00
						2	2	0	0	1111	0	TEXTILES Y VESTUARIO	8.364,97	8.364,97	0,00
						2	3	0	0	1111	0	PRODUCTOS DE PAPEL, CARTON E IMPRESOS	7.543,30	7.543,30	0,00
						2	5	0	0	1111	0	PRODUCTOS QUIMICOS, COMBUSTIBLES Y LUBRICANTES	9.220,00	9.220,00	0,00
						2	9	0	0	1111	0	OTROS BIENES DE CONSUMO	42.658,85	42.658,85	0,00
						3	1	0	0	1111	0	SERVICIOS BASICOS	8.806,09	8.806,09	0,00
						3	2	0	0	1111	0	ALQUILERES Y DERECHOS	177.982,93	177.982,93	0,00
						3	3	0	0	1111	0	MANTENIMIENTO, REPARACION Y LIMPIEZA	58.224,30	58.224,30	0,00
						3	5	0	0	1111	0	SERVICIOS COMERCIALES Y FINANCIEROS	14.674,81	14.674,81	0,00
						3	7	0	0	1111	0	PASAJES Y VIATICOS	26.873,89	26.873,89	0,00
						3	8	0	0	1111	0	IMPUESTOS, DERECHOS, TASAS Y JUICIOS	7.571,85	7.571,85	0,00
						3	9	0	0	1111	0	OTROS SERVICIOS	2.500,20	2.446,38	53,82
						4	3	0	0	1111	0	MAQUINARIA Y EQUIPO	13.745,28	13.745,28	0,00
													* 3.141.500,71	3.141.446,89	53,82

Uc. IRIS DEL VALLE TEJADA
DIRECTORA PCIAL. DE ADMINISTRACION
Ministerio de Hacienda y O. Públicas

Ing. RICARDO H. ESTEVES
SUBSECRETARIO DE OBRAS PÚBLICAS
Ministerio de Hacienda
y Obras Públicas

Cra. ESTHER F. RUIZ
MINISTRO DE HACIENDA Y
OBRAS PUBLICAS
PROVINCIA DEL NEUQUEN

AT1	CP1	AT2	CP2	AT3	CP3	INCI	PPAL	PPAR	SPAR	FUFI	UBGE	DESCRIPCION PARTIDA	CREDITO DEFINITIVO	EJECUTADO	SALDO SIN EJECUTAR	
* MANTENIMIENTO DE EDIFICIOS DEL SECTOR SALUD																
PRG	49	SUB	1		0	2	1	0	0	1111	0	PRODUCTOS ALIMENTICIOS, AGROPECUARIOS Y FORESTALES	3.633,02	3.269,05	363,97	
						2	2	0	0	1111	0	TEXTILES Y VESTUARIO	10,80	10,80	0,00	
						2	3	0	0	1111	0	PRODUCTOS DE PAPEL, CARTON E IMPRESOS	1.849,20	1.849,20	0,00	
						2	5	0	0	1111	0	PRODUCTOS QUIMICOS, COMBUSTIBLES Y LUBRICANTES	21.063,19	20.793,55	269,64	
						2	6	0	0	1111	0	PRODUCTOS DE MINERALES NO METALICOS	13.268,67	13.268,67	0,00	
						2	7	0	0	1111	0	PRODUCTOS METALICOS	22.680,24	20.345,39	2.334,85	
						2	8	0	0	1111	0	PRODUCTOS DE LA MINERIA, PETROLEO Y SUS DERIVADOS	628,50	628,50	0,00	
						2	9	0	0	1111	0	OTROS BIENES DE CONSUMO	10.184,66	9.382,98	801,68	
						3	3	0	0	1111	0	MANTENIMIENTO, REPARACION Y LIMPIEZA	109.458,15	109.458,15	0,00	
						3	9	0	0	1111	0	OTROS SERVICIOS	5.800,00	5.800,00	0,00	
						4	3	0	0	1111	0	MAQUINARIA Y EQUIPO	2.363,73	2.363,73	0,00	
													*	190.940,16	187.170,02	3.770,14
* MANTENIMIENTO DE EDIFICIOS SECTOR ADMINISTRACION CENTRAL																
PRG	49	SUB	2		0	2	3	0	0	1111	0	PRODUCTOS DE PAPEL, CARTON E IMPRESOS	186,00	186,00	0,00	
						2	5	0	0	1111	0	PRODUCTOS QUIMICOS, COMBUSTIBLES Y LUBRICANTES	1.709,82	1.606,90	102,92	
						2	6	0	0	1111	0	PRODUCTOS DE MINERALES NO METALICOS	7.334,18	7.253,54	80,64	
						2	7	0	0	1111	0	PRODUCTOS METALICOS	11.519,38	10.925,40	593,98	
						2	8	0	0	1111	0	PRODUCTOS DE LA MINERIA, PETROLEO Y SUS DERIVADOS	2.767,50	2.767,50	0,00	
						2	9	0	0	1111	0	OTROS BIENES DE CONSUMO	6.762,75	6.762,75	0,00	
						3	3	0	0	1111	0	MANTENIMIENTO, REPARACION Y LIMPIEZA	13.475,00	13.475,00	0,00	
													*	43.754,63	42.977,09	777,54
* CONVENIO ESTABILIDAD DE SUMINISTRO DE GAS OIL COMPENSACION TARIFARIA - SISTAU																
PRG	51		0		0	5	1	9	731	5413	0	CONVENIO ESTABILIDAD SUMINISTRO GAS OIL COMPENSACION TA	26.696.101,77	26.696.101,77	0,00	
													*	26.696.101,77	26.696.101,77	0,00
* CENTRO ADMINISTRATIVO MINISTERIAL DE LA PROVINCIA DEL NEUQUEN - I ETAPA - NEUQUEN																
PRG	116	PRY	1	OBR	1	4	2	1	21	1111	56	PROYECTOS DE AMPLIACION O MEJORAMIENTO - UNIDAD NUEVA	810.922,81	810.922,81	0,00	
													*	810.922,81	810.922,81	0,00

Lic. IRIS DEL VALLE TEJADA
DIRECTORA PCIAL. DE ADMINISTRACION
Ministerio de Hacienda y O. Pùblicas

7149
Ing. RICARDO F. ESTEVES
SUBSECRETARIO DE OBRAS PÚBLICAS
Ministerio de Hacienda
y Obras Públicas

Cra. ESTHER F. RUIZ
MINISTRO DE HACIENDA Y
OBRAS PÚBLICAS
PROVINCIA DEL NEUQUEN



AT1	CP1	AT2	CP2	AT3	CP3	INCI	PPAL	PPAR	SPAR	FUFI	UBGE	DESCRIPCION PARTIDA	CREDITO DEFINITIVO	EJECUTADO	SIN EJECUTAR
* CENTRO ADMINISTRATIVO MINISTERIAL DE LA PROVINCIA DEL NEUQUEN - II ETAPA - NEUQUEN															
PRG	116	PRY	1	OBR	2	4	2	1	21	1111	56	PROYECTOS DE AMPLIACION O MEJORAMIENTO - UNIDAD NUEVA	10.846.794,38	10.846.794,38	0,00
													* 10.846.794,38	10.846.794,38	0,00
* AMPLIACION EDIFICIO RTN - NEUQUEN															
PRG	116	PRY	9		0	4	2	1	22	5456	56	PROYECTOS DE AMPLIACION O MEJORAMIENTO - AMPLIACION	636.469,00	0,00	636.469,00
													* 636.469,00	0,00	636.469,00
* ISSN - DELEGACION VILLA LA ANGOSTURA - VILLA LA ANGOSTURA															
PRG	116	PRY	25	OBR	15	4	2	1	21	5456	133	PROYECTOS DE AMPLIACION O MEJORAMIENTO - UNIDAD NUEVA	2.116.117,00	1.688.823,13	427.293,87
													* 2.116.117,00	1.688.823,13	427.293,87
* COMISARIA Y REGISTRO CIVIL - VISTA ALEGRE															
PRG	201	PRY	1	OBR	71	4	2	1	21	4373	91	PROYECTOS DE AMPLIACION O MEJORAMIENTO - UNIDAD NUEVA	3.904.288,00	0,00	3.904.288,00
													* 3.904.288,00	0,00	3.904.288,00
* COMISARIA - ZAPALA															
PRG	201	PRY	1	OBR	73	4	2	1	21	4373	245	PROYECTOS DE AMPLIACION O MEJORAMIENTO - UNIDAD NUEVA	3.402.619,00	0,00	3.402.619,00
													* 3.402.619,00	0,00	3.402.619,00
* UNIDAD DE DETENCION U 11 - AMPLIACION PABELLONES - NEUQUEN CAPITAL - NEUQUEN															
PRG	201	PRY	3	OBR	2	4	2	1	22	4373	56	PROYECTOS DE AMPLIACION O MEJORAMIENTO - AMPLIACION	643.750,00	0,00	643.750,00
													* 643.750,00	0,00	643.750,00

Uc. IRIS DEL VALLE TEJADA
DIRECTORA PCIAL. DE ADMINISTRACIÓN
Ministerio de Hacienda y O. Públicas

Ing. RICARDO H. ESTEVES
SUBSECRETARIO DE OBRAS PÚBLICAS
Ministerio de Hacienda
y Obras Públicas

Cra. ESTHER F. RUIZ
MINISTRO DE HACIENDA Y
OBRAS PUBLICAS
PROVINCIA DEL NEUQUEN



AT1	CP1	AT2	CP2	AT3	CP3	INCI	PPAL	PPAR	SPAR	FUFI	UBGE	DESCRIPCION PARTIDA	CREDITO DEFINITIVO	EJECUTADO	SALDO SIN EJECUTAR	
* HOSPITAL CASTRO RENDON - NEUQUEN																
PRG	301	PRY	1	OBR	1	4	2	1	23	3615	56	PROYECTOS DE AMPLIACION O MEJORAMIENTO - MEJORAMIENTO	3.077.928,60	3.077.928,60	0,00	
						4	2	1	23	5456	56	PROYECTOS DE AMPLIACION O MEJORAMIENTO - MEJORAMIENTO	1.240.535,44	110.251,86	1.130.283,58	
													*	4.318.464,04	3.188.180,46	1.130.283,58
* HOSPITAL COMPLEJIDAD III SAN PATRICIO DEL CHAÑAR																
PRG	301	PRY	1	OBR	13	4	2	1	21	3615	21	PROYECTOS DE AMPLIACION O MEJORAMIENTO - UNIDAD NUEVA	1.465.187,10	1.429.720,75	35.466,35	
						4	2	1	21	6105	21	PROYECTOS DE AMPLIACION O MEJORAMIENTO - UNIDAD NUEVA	287.000,00	163.911,88	123.088,12	
													*	1.752.187,10	1.593.632,63	158.554,47
* HOSPITAL BUTA RANQUIL I ETAPA																
PRG	301	PRY	1	OBR	22	4	2	1	21	6105	203	PROYECTOS DE AMPLIACION O MEJORAMIENTO - UNIDAD NUEVA	2.550.337,00	35.933,56	2.514.403,44	
													*	2.550.337,00	35.933,56	2.514.403,44
* HOSPITAL VILLA LA ANGOSTURA																
PRG	301	PRY	1	OBR	26	4	2	1	21	3615	133	PROYECTOS DE AMPLIACION O MEJORAMIENTO - UNIDAD NUEVA	7.694.027,17	7.130.568,63	563.458,54	
													*	7.694.027,17	7.130.568,63	563.458,54
* HOSPITAL COMPLEJIDAD III PIEDRA DEL AGUILA																
PRG	301	PRY	1	OBR	28	4	2	1	21	3615	35	PROYECTOS DE AMPLIACION O MEJORAMIENTO - UNIDAD NUEVA	4.186.817,28	3.178.196,09	1.008.621,19	
													*	4.186.817,28	3.178.196,09	1.008.621,19
* DEPOSITO CENTRAL - SUBSECRETARIA DE SALUD B° CONFLUENCIA - NEUQUEN - AMPLIACION Y REMODELACION																
PRG	301	PRY	6		0	4	2	1	22	4373	56	PROYECTOS DE AMPLIACION O MEJORAMIENTO - AMPLIACION	150.000,00	0,00	150.000,00	

Lic. IRIS DEL VALLE TEJADA
DIRECTORA PCIAL. DE ADMINISTRACIÓN
Ministerio de Hacienda y O. Públicas

Ing. RICARDO H. ESTEVES
SUBSECRETARIO DE OBRAS PÚBLICAS
Ministerio de Hacienda
y Obras Públicas

Cra. ESTHER F. RUIZ
MINISTRO DE HACIENDA Y
OBRAS PUBLICAS
PROVINCIA DEL NEUQUEN

AT1	CP1	AT2	CP2	AT3	CP3	INCI	PPAL	PPAR	SPAR	FUFI	UBGE	DESCRIPCION PARTIDA	CREDITO DEFINITIVO	EJECUTADO	SALDO SIN EJECUTAR	
													*	150.000,00	0,00	150.000,00
* OBRAS VARIAS MENORES SALUD																
PRG	301	PRY	999		0	4	2	1	22	5456	9100	PROYECTOS DE AMPLIACION O MEJORAMIENTO - AMPLIACION	2.000.000,00	0,00	2.000.000,00	
													*	2.000.000,00	0,00	2.000.000,00
* CENTRO INTEGRAL PARA LA TERCERA EDAD-SAN MARTIN DE LOS ANDES																
PRG	357	PRY	3	OBR	3	4	2	1	21	1111	119	PROYECTOS DE AMPLIACION O MEJORAMIENTO - UNIDAD NUEVA	12.501,96	12.501,96	0,00	
													*	12.501,96	12.501,96	0,00
* HOGAR AYELEN BARRIO CARNAGUI - NEUQUEN																
PRG	357	PRY	3	OBR	4	4	2	1	21	4373	56	PROYECTOS DE AMPLIACION O MEJORAMIENTO - UNIDAD NUEVA	1.288.234,00	0,00	1.288.234,00	
													*	1.288.234,00	0,00	1.288.234,00
* GIMNASIO - ZAPALA																
PRG	477	PRY	2	OBR	5	4	2	1	21	3615	245	PROYECTOS DE AMPLIACION O MEJORAMIENTO - UNIDAD NUEVA	4.932.384,77	4.197.668,77	734.716,00	
						4	2	1	21	5456	245	PROYECTOS DE AMPLIACION O MEJORAMIENTO - UNIDAD NUEVA	3.659.801,58	0,00	3.659.801,58	
													*	8.592.186,35	4.197.668,77	4.394.517,58
* AUTODROMO - CENTENARIO																
PRG	477	PRY	5	OBR	2	4	2	1	21	3615	42	PROYECTOS DE AMPLIACION O MEJORAMIENTO - UNIDAD NUEVA	26.918,77	0,00	26.918,77	
													*	26.918,77	0,00	26.918,77
* ESCUELA PRIMARIA N° 352 - SAN MARTIN DE LOS ANDES																

Lic. IRIS DEL VALLE TEJADA
DIRECTORA PCIAL. DE ADMINISTRACION
Ministerio de Hacienda y O. Pùblicas

Ing. RICARDO H. ESTEVES
SUBSECRETARIO DE OBRAS PÚBLICAS
Ministerio de Hacienda
y Obras Públicas

Esther F. Ruiz

Cra. ESTHER F. RUIZ
MINISTRO DE HACIENDA Y
OBRAS PUBLICAS
PROVINCIA DEL NEUQUEN



AT1	CP1	AT2	CP2	AT3	CP3	INCI	PPAL	PPAR	SPAR	FUFI	UBGE	DESCRIPCION	PARTIDA	CREDITO DEFINITIVO	EJECUTADO	SIN EJECUTAR	
PRG	534	PRY	2	OBR	352	4	2	1	22	3615	119	PROYECTOS DE AMPLIACION O MEJORAMIENTO - AMPLIACION		1.178.233,41	762.990,41	415.243,00	
						4	2	1	22	5456	119	PROYECTOS DE AMPLIACION O MEJORAMIENTO - AMPLIACION		993.721,00	0,00	993.721,00	
														*	2.171.954,41	762.990,41	1.408.964,00
* ESCUELA ESPECIAL N° 7 - NEUQUEN CAPITAL																	
PRG	534	PRY	3	OBR	7	4	2	1	21	3615	56	PROYECTOS DE AMPLIACION O MEJORAMIENTO - UNIDAD NUEVA		180.000,00	81.773,39	98.226,61	
														*	180.000,00	81.773,39	98.226,61
* ESCUELA ESPECIAL N° 8 - SAN MARTIN DE LOS ANDES																	
PRG	534	PRY	3	OBR	8	4	2	1	21	5456	119	PROYECTOS DE AMPLIACION O MEJORAMIENTO - UNIDAD NUEVA		700.000,00	0,00	700.000,00	
														*	700.000,00	0,00	700.000,00
* ESCUELA ESPECIAL N° 10 - CENTENARIO																	
PRG	534	PRY	3	OBR	10	4	2	1	21	5456	42	PROYECTOS DE AMPLIACION O MEJORAMIENTO - UNIDAD NUEVA		750.000,00	0,00	750.000,00	
														*	750.000,00	0,00	750.000,00
* ESCUELA ESPECIAL N° 12 - LONCOPUÉ																	
PRG	534	PRY	3	OBR	12	4	2	1	21	5456	126	PROYECTOS DE AMPLIACION O MEJORAMIENTO - UNIDAD NUEVA		500.000,00	0,00	500.000,00	
														*	500.000,00	0,00	500.000,00
* ESCUELA ESPECIAL N° 17 - ALUMINE																	
PRG	534	PRY	3	OBR	17	4	2	1	21	5456	7	PROYECTOS DE AMPLIACION O MEJORAMIENTO - UNIDAD NUEVA		466.750,00	0,00	466.750,00	
														*	466.750,00	0,00	466.750,00
* EPET N° 3 AMPLIACION REFACCION - NEUQUEN																	

Vic. IRIS DEL VALLE TEJADA
DIRECTORA GENERAL DE ADMINISTRACIÓN
Ministerio de Hacienda y Obras Públicas

714
Ing. RICARDO H. ESTEVES
SUBSECRETARIO DE OBRAS PÚBLICAS
Ministerio de Hacienda y Obras Públicas

Esther F. R.

Cra. ESTHER F. R.
MINISTRO DE HACIENDA Y OBRAS PÚBLICAS
PROVINCIA DEL NEUQUEN

AT1	CP1	AT2	CP2	AT3	CP3	INCI	PPAL	PPAR	SPAR	FUFI	UBGE	DESCRIPCION PARTIDA	CREDITO DEFINITIVO	EJECUTADO	SALDO SIN EJECUTAR	
PRG	534	PRY	4	OBR	303	4	2	1	22	3615	56	PROYECTOS DE AMPLIACION O MEJORAMIENTO - AMPLIACION	2.829.309,97	2.632.309,97	197.000,00	
						4	2	1	22	5456	56	PROYECTOS DE AMPLIACION O MEJORAMIENTO - AMPLIACION	1.209.600,00	0,00	1.209.600,00	
													*	4.038.909,97	2.632.309,97	1.406.600,00
* E.P.E.T N° 18 - SENILLOSA																
PRG	534	PRY	4	OBR	319	4	2	1	21	3615	77	PROYECTOS DE AMPLIACION O MEJORAMIENTO - UNIDAD NUEVA	73.532,40	73.532,40	0,00	
						4	2	1	21	5456	77	PROYECTOS DE AMPLIACION O MEJORAMIENTO - UNIDAD NUEVA	209.783,48	209.783,48	0,00	
													*	283.315,88	283.315,88	0,00
* E.P.E.T. N° 19 - PLOTTIER																
PRG	534	PRY	4	OBR	321	4	2	1	21	4373	70	PROYECTOS DE AMPLIACION O MEJORAMIENTO - UNIDAD NUEVA	3.245.689,00	0,00	3.245.689,00	
													*	3.245.689,00	0,00	3.245.689,00
* REFUNCCIONALIZACION EX HOSPITAL JUNIN PARA IFDN° 8																
PRG	534	PRY	8	OBR	11	4	2	1	21	5456	112	PROYECTOS DE AMPLIACION O MEJORAMIENTO - UNIDAD NUEVA	907.500,00	0,00	907.500,00	
													*	907.500,00	0,00	907.500,00
* TRABAJOS EXTERIORES - CUEN - NEUQUEN																
PRG	534	PRY	20	OBR	7	4	2	1	21	3615	77	PROYECTOS DE AMPLIACION O MEJORAMIENTO - UNIDAD NUEVA	67.363,57	0,00	67.363,57	
													*	67.363,57	0,00	67.363,57
* TORRE DE CONTROL AEROPUERTO JUAN DOMINGO PERON - NEUQUEN																
PRG	824	PRY	1	OBR	2	4	2	1	22	4373	56	PROYECTOS DE AMPLIACION O MEJORAMIENTO - AMPLIACION	1.781.873,50	0,00	1.781.873,50	
													*	1.781.873,50	0,00	1.781.873,50

Lic. IRIS DEL VALLE TEJADA
DIRECTORA PCIAL. DE ADMINISTRACION
Ministerio de Hacienda y O. Públicas

Ing. RICARDO H. ESTEVES
SUBSECRETARIO DE OBRAS PÚBLICAS
Ministerio de Hacienda
y Obras Públicas

Cra. ESTHER F. RUIZ
MINISTRO DE HACIENDA Y
OBRAS PÚBLICAS
PROVINCIA DEL NEUQUEN



AT1	CP1	AT2	CP2	AT3	CP3	INCI	PPAL	PPAR	SPAR	FUFI	UBGE	DESCRIPCION PARTIDA	CREDITO DEFINITIVO	EJECUTADO	SALDO SIN EJECUTAR
* ASISTENCIA A MUNICIPIOS Y COMISIONES DE FOMENTO															
NAP	90		0		0	5	7	1	900	3150	0	ALUMINE	8.927.438,60	8.924.294,04	3.144,56
						5	7	1	901	3150	0	ANDACOLLO	5.669.249,38	5.667.252,45	1.996,93
						5	7	1	902	3150	0	AÑELO	5.343.430,44	5.341.548,28	1.882,16
						5	7	1	903	3150	0	BAJADA DEL AGRIO	2.802.042,79	2.801.055,81	986,98
						5	7	1	904	1111	0	BARRANCAS	426.000,00	426.000,00	0,00
						5	7	1	905	3150	0	BUTA RANQUIL	5.604.085,55	5.602.111,58	1.973,97
						5	7	1	907	3150	0	CENTENARIO	45.028.175,78	45.012.315,17	15.860,61
						5	7	1	908	3150	0	CHOS MALAL	17.985.204,83	17.978.869,77	6.335,06
						5	7	1	909	3150	0	CUTRAL CO	60.928.139,49	60.906.678,33	21.461,16
						5	7	1	910	3150	0	EL CHOLAR	3.323.353,06	3.322.182,45	1.170,61
						5	7	1	911	3150	0	EL HUECU	5.017.611,52	5.015.844,13	1.767,39
						5	7	1	912	3150	0	HUINGANCO	3.584.008,20	3.582.745,78	1.262,42
						5	7	1	913	3150	0	JUNIN DE LOS ANDES	19.483.971,87	19.477.108,89	6.862,98
						5	7	1	914	1111	0	LAS COLORADAS	360.000,00	360.000,00	0,00
						5	7	1	915	3150	0	LAS LAJAS	12.511.446,83	12.507.039,83	4.407,00
						5	7	1	916	3150	0	LAS OVEJAS	5.536.970,77	5.536.970,77	0,00
						5	7	1	917	3150	0	LONCOPIE	9.513.912,69	9.510.561,54	3.351,15
						5	7	1	918	1111	0	LOS MICHES	360.000,00	360.000,00	0,00
						5	7	1	919	3150	0	MARIANO MORENO	8.080.309,41	8.077.463,22	2.846,19
						5	7	1	920	3150	0	NEUQUEN	228.262.737,31	228.188.336,00	74.401,31
						5	7	1	921	3150	0	PICUN LEUFU	7.102.852,62	7.100.350,73	2.501,89
						5	7	1	922	3150	0	PIEDRA DEL AGUILA	8.536.455,88	8.533.449,02	3.006,86
						5	7	1	923	3150	0	PLAZA HUINCUL	25.218.385,01	25.209.502,15	8.882,86
						5	7	1	924	3150	0	PLOTTIER	35.123.280,43	35.110.908,70	12.371,73
						5	7	1	925	1111	0	RINCON DE LOS SAUCES	677.280,00	677.280,00	0,00
						5	7	1	925	3150	0	RINCON DE LOS SAUCES	10.621.697,05	10.617.955,69	3.741,36
						5	7	1	926	3150	0	SAN MARTIN DE LOS ANDES	30.105.668,91	30.095.064,57	10.604,34
						5	7	1	927	3150	0	SAN PATRICIO DEL CHA?AR	10.817.188,41	10.813.378,19	3.810,22
						5	7	1	928	3150	0	SENILLOSA	10.491.369,48	10.487.674,02	3.695,46
						5	7	1	929	1111	0	TAQUIMILAN	384.000,00	384.000,00	0,00
						5	7	1	930	3150	0	TRICAO MALAL	3.779.499,55	3.778.168,27	1.331,28
						5	7	1	931	3150	0	VILLA EL CHOCON	3.388.516,83	3.387.323,26	1.193,57
						5	7	1	932	3150	0	VILLA LA ANGOSTURA	9.970.059,20	9.966.547,38	3.511,82
						5	7	1	934	1111	0	VISTA ALEGRE	807.840,00	807.840,00	0,00
						5	7	1	935	3150	0	ZAPALA	48.872.839,14	48.855.624,30	17.214,84
						5	7	2	900	3151	0	ALUMINE	157.811,35	157.805,00	6,35
						5	7	2	901	3151	0	ANDACOLLO	110.830,15	110.824,88	5,27
						5	7	2	902	3151	0	AÑELO	93.964,52	93.960,26	4,26
						5	7	2	903	3151	0	BAJADA DEL AGRIO	57.824,57	57.821,67	2,90

LIC. HIRIS DEL VALLE TEJADA
DIRECTORA PCIAL. DE ADMINISTRACIÓN
Ministerio de Hacienda y O. Públicas

Cr. RUBEN C. PARAMIDANI
Tesorero General
de la Provincia del Neuquén

ESTHER F. RUIZ
Cra. ESTHER F. RUIZ
MINISTRO DE HACIENDA Y
OBRAS PUBLICAS
PROVINCIA DEL NEUQUEN

AT1	CP1	AT2	CP2	AT3	CP3	INCI	PPAL	PPAR	SPAR	FUFI	UBGE	DESCRIPCION PARTIDA	CREDITO DEFINITIVO	EJECUTADO	SALDO SIN EJECUTAR
						5	7	2	904	3151	0	BARRANCAS	37.345,19	37.343,18	2,01
						5	7	2	905	3151	0	BUTA RANQUIL	104.806,83	104.801,79	5,04
						5	7	2	906	3151	0	CAVIAHUE-COPAHUE	39.754,64	39.752,40	2,24
						5	7	2	907	3151	0	CENTENARIO	793.876,07	793.843,52	32,55
						5	7	2	908	3151	0	CHOS MALAL	320.441,87	320.428,50	13,37
						5	7	2	909	3151	0	CUTRAL CO	1.073.358,00	1.073.314,99	43,01
						5	7	2	910	3151	0	EL CHOLAR	72.280,81	72.277,12	3,69
						5	7	2	911	3151	0	EL HUECU	87.941,17	87.937,14	4,03
						5	7	2	912	3151	0	HUINGANCO	62.642,68	62.640,16	2,52
						5	7	2	913	3151	0	JUNIN DE LOS ANDES	343.330,85	343.316,24	14,61
						5	7	2	914	3151	0	LAS COLORADAS	36.140,83	36.138,54	2,29
						5	7	2	915	3151	0	LAS LAJAS	220.454,06	220.445,17	8,89
						5	7	2	916	3151	0	LAS OVEJAS	97.578,24	97.574,08	4,16
						5	7	2	917	3151	0	LONCOPIE	167.449,51	167.441,96	7,55
						5	7	2	918	3151	0	LOS MICHES	40.958,91	40.957,02	1,89
						5	7	2	919	3151	0	MARIANO MORENO	142.150,96	142.144,96	6,00
						5	7	2	920	3151	0	NEUQUEN	4.021.177,57	4.021.016,18	161,39
						5	7	2	921	3151	0	PICUN LEUFU	125.286,30	125.280,31	5,99
						5	7	2	922	3151	0	PIEDRA DEL AGUILA	150.583,82	150.577,30	6,52
						5	7	2	923	3151	0	PLAZA HUINCUL	444.522,90	444.504,19	18,71
						5	7	2	924	3151	0	PLOTTIER	619.199,00	619.173,86	25,14
						5	7	2	925	3151	0	RINCON DE LOS SAUCES	209.612,69	209.603,59	9,10
						5	7	2	926	3151	0	SAN MARTIN DE LOS ANDES	530.053,56	530.032,09	21,47
						5	7	2	927	3151	0	SAN PATRICIO DEL CHA?AR	190.337,49	190.329,70	7,79
						5	7	2	928	3151	0	SENILLOSA	331.284,24	331.270,07	14,17
						5	7	2	929	3151	0	TAQUIMILAN	36.140,83	36.138,54	2,29
						5	7	2	930	3151	0	TRICAO MALAL	66.257,43	66.254,01	3,42
						5	7	2	931	3151	0	VILLA EL CHOCON	87.941,17	87.937,14	4,03
						5	7	2	932	3151	0	VILLA LA ANGOSTURA	175.881,34	175.874,29	7,05
						5	7	2	933	3151	0	VILLA PEHUENIA	50.596,01	50.593,96	2,05
						5	7	2	934	3151	0	VISTA ALEGRE	85.531,60	85.527,89	3,71
						5	7	2	935	3151	0	ZAPALA	861.336,86	861.302,18	34,68
						6	2	41	162	1111	0	ANTICIPOS DE COPARTICIPACION LEY 2148	140.000,00	140.000,00	0,00
													* 666.831.705,05	666.609.628,20	222.076,85

* CONTRIBUCIONES FINANCIERAS A ORGANISMOS DESCENTRALIZADOS

NAP	91	0	0	9	1	2	1	3110	0	PODER LEGISLATIVO PROVINCIAL - RECURSOS AFECTADOS	102.598.192,70	102.598.192,62	0,08
				9	1	2	2	1111	0	CONSEJO PROVINCIAL DE EDUCACION	1.568.547.283,95	1.566.781.873,78	1.765.410,17
				9	1	2	2	3709	0	CONSEJO PROVINCIAL DE EDUCACION	25.863.900,00	11.151.293,87	14.712.606,13

Lic. IRIS DEL VALLE TEJADA
DIRECTORA PCAL. DE ADMINISTRACION
Ministerio de Hacienda y O. Pùblicas

Gr. RUBEN S. RAMADANI
Tesorero General
Provincia del Neuquén

Cra. ESTHER F. RUIZ
MINISTRO DE HACIENDA Y
OBRAS PUBLICAS
PROVINCIA DEL NEUQUEN



AT1	CP1	AT2	CP2	AT3	CP3	INCI	PPAL	PPAR	SPAR	FUFI	UBGE	DESCRIPCION PARTIDA	CREDITO DEFINITIVO	EJECUTADO	SALDO SIN EJECUTAR
9		1	2			2	4321			0	CONSEJO PROVINCIAL DE EDUCACION		950.000,00	949.992,00	8,00
9		1	2			3	1111			0	DIRECCION PROVINCIAL DE VIALIDAD		64.119.157,34	63.153.478,20	965.679,14
9		1	2			5	1111			0	ENTE PROVINCIAL DE TERMAS DEL NEUQUEN- EPROTEN		21.896.233,02	21.069.880,95	826.352,07
9		1	2			6	1111			0	PODER JUDICIAL PROVINCIAL		30.000.000,00	13.000.000,00	17.000.000,00
9		1	2			6	3120			0	PODER JUDICIAL PROVINCIAL		246.235.661,74	246.235.661,74	0,00
9		1	2			7	1111			0	INSTITUTO PROVINCIAL DE VIVIENDA Y URBANISMO		5.079,89	5.079,89	0,00
9		1	2			9	1111			0	ENTE PROVINCIAL DE AGUA Y SANEAMIENTO - EPAS		79.954.499,43	58.217.418,50	21.737.080,93
9		1	2			10	1111			0	UNIDAD PROV. ENLACE PROY. CON FINANC. EXTERNO - UPEFE		13.550.128,91	13.505.746,34	44.382,57
9		1	2			10	1115			0	UNIDAD PROV. ENLACE PROY. CON FINANC. EXTERNO - UPEFE		9.756.565,00	382.826,21	9.373.738,79
9		1	2			16	1111			0	CONSEJO DE LA MAGISTRATURA		9.394.780,86	9.394.767,36	13,50
9		1	2			25	1111			0	CENTRO PYME		4.212.222,79	3.823.211,76	389.011,03
9		2	2			2	1111			0	CONSEJO PROVINCIAL DE EDUCACION		906.553,88	906.553,88	0,00
9		2	2			2	3709			0	CONSEJO PROVINCIAL DE EDUCACION		2.136.100,00	0,00	2.136.100,00
9		2	2			3	1111			0	DIRECCION PROVINCIAL DE VIALIDAD		175.376,20	175.376,20	0,00
9		2	2			3	3615			0	DIRECCION PROVINCIAL DE VIALIDAD		26.783.524,30	18.725.629,83	8.057.894,47
9		2	2			3	4373			0	DIRECCION PROVINCIAL DE VIALIDAD		12.000.000,00	0,00	12.000.000,00
9		2	2			3	5456			0	DIRECCION PROVINCIAL DE VIALIDAD		31.509.287,46	15.300.649,26	16.208.638,20
9		2	2			3	6105			0	DIRECCION PROVINCIAL DE VIALIDAD		30.505.367,14	29.383.904,24	1.121.462,90
9		2	2			5	1111			0	ENTE PROVINCIAL DE TERMAS DEL NEUQUEN- EPROTEN		16.373,00	16.373,00	0,00
9		2	2			5	3615			0	ENTE PROVINCIAL DE TERMAS DEL NEUQUEN- EPROTEN		3.100.000,00	2.637.895,84	462.104,16
9		2	2			6	4373			0	PODER JUDICIAL PROVINCIAL - RECURSOS AFECTADOS		3.174.276,00	3.174.276,00	0,00
9		2	2			7	1111			0	INSTITUTO PROVINCIAL DE VIVIENDA Y URBANISMO		4.620.795,33	4.620.795,33	0,00
9		2	2			7	3615			0	INSTITUTO PROVINCIAL DE VIVIENDA Y URBANISMO		3.297.351,87	266.790,10	3.030.561,77
9		2	2			7	5456			0	INSTITUTO PROVINCIAL DE VIVIENDA Y URBANISMO		3.100.000,00	2.475.549,00	624.451,00
9		2	2			8	3615			0	ENTE PROVINCIAL DE ENERGIA DEL NEUQUEN -EPEN		9.402.995,35	9.402.995,35	0,00
9		2	2			9	1111			0	ENTE PROVINCIAL DE AGUA Y SANEAMIENTO - EPAS		11.754.179,32	7.056.990,74	4.697.188,58
9		2	2			9	1115			0	ENTE PROVINCIAL DE AGUA Y SANEAMIENTO - EPAS		42.343,40	0,00	42.343,40
9		2	2			9	3615			0	ENTE PROVINCIAL DE AGUA Y SANEAMIENTO - EPAS		101.699.462,32	90.842.415,03	10.857.047,29
9		2	2			9	4373			0	ENTE PROVINCIAL DE AGUA Y SANEAMIENTO - EPAS		19.851.540,73	110.000,00	19.741.540,73
9		2	2			9	5456			0	ENTE PROVINCIAL DE AGUA Y SANEAMIENTO - EPAS		21.723.361,92	15.512.449,19	6.210.912,73
9		2	2			10	1111			0	UNIDAD PROV. ENLACE PROY. CON FINANC. EXTERNO - UPEFE		835.350,98	835.350,98	0,00
9		2	2			10	1115			0	UNIDAD PROV. ENLACE PROY. CON FINANC. EXTERNO - UPEFE		10.339.775,97	57.628,07	10.282.147,90
9		2	2			16	1111			0	CONSEJO DE LA MAGISTRATURA		5.348,79	0,00	5.348,79
9		2	2			25	1111			0	CENTRO PYME		10.387,00	649,00	9.738,00
9		2	2			25	3615			0	CENTRO PYME		20.925.000,00	19.525.202,00	1.399.798,00
9		2	2			72	3615			0	AGENCIA DE DESARROLLO URBANO SUSTENTABLE - ADUS		43.810.188,58	18.719.174,71	25.091.013,87
9		2	2			72	5456			0	AGENCIA DE DESARROLLO URBANO SUSTENTABLE - ADUS		30.599.189,99	26.639.979,03	3.959.210,96
9		3	2			2	1111			0	CONSEJO PROVINCIAL DE EDUCACION		1.500.000,00	0,00	1.500.000,00
9		3	2			3	1111			0	DIRECCION PROVINCIAL DE VIALIDAD		836.008,03	738.649,64	97.358,39
9		3	2			3	6105			0	DIRECCION PROVINCIAL DE VIALIDAD		3.000.000,00	0,00	3.000.000,00
9		3	2			9	1111			0	ENTE PROVINCIAL DE AGUA Y SANEAMIENTO - EPAS		719.995,19	295.918,38	424.076,81
9		3	2			10	1111			0	UNIDAD PROV. ENLACE PROY. CON FINANC. EXTERNO - UPEFE		33.267.945,55	33.196.576,48	71.369,07

Lic. IRIS DEL VALLE TEJADA
DIRECTORA PCIAL. DE ADMINISTRACIÓN
Ministerio de Hacienda y O. Públicas

Cr. RUBEN O. PARAMIDANI
Tesorero General
de la Provincia del Neuquén

Cra. ESTHER F. RUIZ
MINISTRO DE HACIENDA Y
OBRAS PUBLICAS
PROVINCIA DEL NEUQUEN



AT1	CP1	AT2	CP2	AT3	CP3	INCI	PPAL	PPAR	SPAR	FUFI	UBGE	DESCRIPCION PARTIDA	CREDITO DEFINITIVO	EJECUTADO	SALDO SIN EJECUTAR
													* 2.608.731.783,93	2.410.887.194,50	197.844.589,43
* SERVICIOS DE LA DEUDA PUBLICA DIRECTA															
NAP	92		0		0	7	1	4	1	1111	0	INTERESES SOBRE EL CAPITAL DE ORIGEN	46.560.143,34	46.560.143,34	0,00
						7	1	4	1	3152	0	INTERESES SOBRE EL CAPITAL DE ORIGEN	90.906,00	90.706,11	199,89
						7	1	4	2	1111	0	INTERESES SOBRE EL AJUSTE DEL CAPITAL	14.219.359,02	14.219.359,02	0,00
						7	1	4	2	3152	0	INTERESES SOBRE EL AJUSTE DEL CAPITAL	84.003,00	78.696,31	5.306,69
						7	1	5	1	1111	0	AMORTIZACION DEL CAPITAL DE ORIGEN	393.147.854,70	393.147.854,70	0,00
						7	1	5	1	3152	0	AMORTIZACION DEL CAPITAL DE ORIGEN	309.542,00	309.442,28	99,72
						7	1	5	2	1111	0	AMORTIZACION DEL AJUSTE DEL CAPITAL	85.523.053,26	85.523.053,26	0,00
						7	1	5	2	3152	0	AMORTIZACION DEL AJUSTE DEL CAPITAL	499.405,00	473.286,18	26.118,82
						7	1	6	1	1111	0	COMISIONES Y OTROS GASTOS DE ORIGEN	153.987,38	153.987,38	0,00
						7	1	6	1	3152	0	COMISIONES Y OTROS GASTOS DE ORIGEN	579,00	578,26	0,74
						7	1	6	2	1111	0	COMISIONES Y OTROS GASTOS AJUSTADOS	74.934,24	74.934,24	0,00
						7	1	6	2	3152	0	COMISIONES Y OTROS GASTOS AJUSTADOS	765,00	664,30	100,70
													* 540.664.531,94	540.632.705,38	31.826,56
* ATENCION DE SENTENCIAS JUDICIALES Y OTROS SERVICIOS															
NAP	93		0		0	7	8	7	0	1111	0	SENTENCIAS JUDICIALES Y ACUERDOS TRANSACCIONALES	16.286.897,64	15.740.485,36	546.412,28
						8	4	4	0	1111	0	PERDIDA EN OPERACIONES CAMBIARIAS	1.735.285,41	1.735.285,41	0,00
													* 18.022.183,05	17.475.770,77	546.412,28
* APOORTE AL I.A.D.E.P.															
NAP	94		0		0	5	6	6	67	3401	0	APOORTE AL I.A.D.E.P.	9.835.869,60	9.835.869,59	0,01
													* 9.835.869,60	9.835.869,59	0,01
* CUOTAS A ORGANISMOS FEDERALES INTERPROVINCIALES Y OTROS															
NAP	95		0		0	3	9	0	0	1111	0	OTROS SERVICIOS	5.520.648,15	5.520.648,15	0,00
													* 5.520.648,15	5.520.648,15	0,00

Lic. IRIS DEL VALLE TEJADA
DIRECTORA PCIAL. DE ADMINISTRACIÓN
Ministerio de Hacienda y O. Públicas

Gr. RUBEN C. PARAMIDANI
Tesorero General
de la Provincia del Neuquén

Cra. ESTHER F. RUIZ
MINISTRO DE HACIENDA Y
OBRAS PUBLICAS
PROVINCIA DEL NEUQUEN



AT1	CP1	AT2	CP2	AT3	CP3	INCI	PPAL	PPAR	SPAR	FUFI	UBGE	DESCRIPCION PARTIDA	CREDITO DEFINITIVO	EJECUTADO	SALDO SIN EJECUTAR	
* SOSTENIMIENTO DEL SISTEMA BANCARIO PROVINCIAL																
NAP	97		0		0	5	5	7	776	1111	0	SOSTENIMIENTO SERVICIO BANCARIO PROVINCIAL	6.000.000,00	6.000.000,00	0,00	
													*	6.000.000,00	6.000.000,00	0,00
* TITULOS PARA EL DESARROLLO PROVINCIAL-TIDPRO - LEY 2505																
NAP	98		0		0	7	1	6	1	1111	0	COMISIONES Y OTROS GASTOS DE ORIGEN	663.090,02	663.090,02	0,00	
						7	2	4	1	1111	0	INTERESES SOBRE EL CAPITAL DE ORIGEN	14.834.220,00	14.834.220,00	0,00	
						7	2	4	2	1111	0	INTERESES SOBRE EL AJUSTE DEL CAPITAL	42.823.485,12	42.823.485,12	0,00	
						7	2	5	1	1111	0	AMORTIZACION DEL CAPITAL DE ORIGEN	27.750.000,00	27.750.000,00	0,00	
						7	2	5	1	3615	0	AMORTIZACION DEL CAPITAL DE ORIGEN	9.250.000,00	9.250.000,00	0,00	
						7	2	5	2	1111	0	AMORTIZACION DEL AJUSTE DEL CAPITAL	80.897.493,69	80.897.493,69	0,00	
						7	2	5	2	3615	0	AMORTIZACION DEL AJUSTE DEL CAPITAL	27.287.500,00	26.085.000,00	1.202.500,00	
						7	2	6	1	1111	0	COMISIONES Y OTROS GASTOS DE ORIGEN	60.150,54	57.912,04	2.238,50	
						7	2	6	2	1111	0	COMISIONES Y OTROS GASTOS AJUSTADOS	175.465,20	169.254,64	6.210,56	
													*	203.741.404,57	202.530.455,51	1.210.949,06
* DESARROLLO Y PROMOCION DE LOS MUNICIPIOS - LEY 2615																
PRG	100		0		0	5	8	3	900	3616	0	ALUMINE	669.825,00	665.449,84	4.375,16	
						5	8	3	901	3616	0	ANDACOLLO	425.363,00	422.584,94	2.778,06	
						5	8	3	902	3616	0	A?ELO	400.917,00	398.298,45	2.618,55	
						5	8	3	903	3616	0	BAJADA DEL AGRIO	210.237,00	208.863,82	1.373,18	
						5	8	3	905	3616	0	BUTA RANQUIL	420.474,00	417.727,63	2.746,37	
						5	8	3	907	3616	0	CENTENARIO	3.378.460,00	3.356.393,03	22.066,97	
						5	8	3	908	3616	0	CHOS MALAL	1.349.428,00	1.340.614,30	8.813,70	
						5	8	3	909	3616	0	CUTRAL CO	4.571.433,00	4.541.573,79	29.859,21	
						5	8	3	910	3616	0	EL CHOLAR	249.351,00	247.722,21	1.628,79	
						5	8	3	911	3616	0	EL HUECU	376.472,00	374.011,97	2.460,03	
						5	8	3	912	3616	0	HUINGANCO	268.908,00	267.151,39	1.756,61	
						5	8	3	913	3616	0	JUNIN DE LOS ANDES	1.461.881,00	1.452.332,15	9.548,85	
						5	8	3	915	3616	0	LAS LAJAS	938.733,00	932.601,24	6.131,76	
						5	8	3	916	3616	0	LAS OVEJAS	415.585,00	412.870,35	2.714,65	
						5	8	3	917	3616	0	LONCOPUE	713.828,00	709.165,54	4.662,46	
						5	8	3	919	3616	0	MARIANO MORENO	606.265,00	602.304,99	3.960,01	

Lc. IRIS DEL VALLE TEJADA
DIRECTORA PCIAL. DE ADMINISTRACION
Ministerio de Hacienda y O. Públicas

Cr. RUBEN C. PARAMIDANI
Tesorero General
de la Provincia del Neuquén

Esther F. Ruiz
Fra. ESTHER F. RUIZ
MINISTRO DE HACIENDA Y
OBRAS PUBLICAS
PROVINCIA DEL NEUQUEN

AT1	CP1	AT2	CP2	AT3	CP3	INCI	PPAL	PPAR	SPAR	FUFI	UBGE	DESCRIPCION PARTIDA	CREDITO DEFINITIVO	EJECUTADO	SALDO SIN EJECUTAR	
						5	8	3	920	3616	0	NEUQUEN	17.126.985,00	17.015.115,48	111.869,52	
						5	8	3	921	3616	0	PICUN LEUFU	532.926,00	529.445,49	3.480,51	
						5	8	3	922	3616	0	PIEDRA DEL AGUILA	640.490,00	636.306,06	4.183,94	
						5	8	3	923	3616	0	PLAZA HUINCUL	1.892.133,00	1.879.774,40	12.358,60	
						5	8	3	924	3616	0	PLOTTIER	2.635.297,00	2.618.083,69	17.213,31	
						5	8	3	925	3616	0	RINCON DE LOS SAUCES	796.945,00	791.739,62	5.205,38	
						5	8	3	926	3616	0	SAN MARTIN DE LOS ANDES	2.258.826,00	2.244.071,75	14.754,25	
						5	8	3	927	3616	0	SAN PATRICIO DEL CHA?AR	811.613,00	806.311,49	5.301,51	
						5	8	3	928	3616	0	SENILLOSA	787.167,00	782.025,01	5.141,99	
						5	8	3	930	3616	0	TRICAO MALAL	283.576,00	281.723,30	1.852,70	
						5	8	3	931	3616	0	VILLA EL CHOCON	254.240,00	252.579,52	1.660,48	
						5	8	3	932	3616	0	VILLA LA ANGOSTURA	748.053,00	743.166,62	4.886,38	
						5	8	3	935	3616	0	ZAPALA	3.666.925,00	3.642.973,60	23.951,40	
													*	48.892.336,00	48.572.981,67	319.354,33
* RESPONSABILIDAD SOCIAL EMPRESARIA - LEY 2615																
NAP	101		0		0	9	2	3	81	3617	0	FONDO FIDUCIARIO - RESPONSABILIDAD SOCIAL EMPRESARIA LE	62.746.493,00	61.585.174,84	1.161.318,16	
													*	62.746.493,00	61.585.174,84	1.161.318,16
* LEY 2615 - FUTURAS APLICACIONES																
NAP	102		0		0	6	5	4	0	3615	0	FONDOS LEY 2615 - RECURSOS AFECTADOS	8.559.756,73	0,00	8.559.756,73	
													*	8.559.756,73	0,00	8.559.756,73
* LEY 2615 ART.7 - CANON EXTRAORD. DE PRODUCCION - MUNICIPIOS LEY 2148																
NAP	103		0		0	5	7	9	900	3618	0	ALUMINE	552.998,00	552.998,00	0,00	
						5	7	9	901	3618	0	ANDACOLLO	351.173,93	351.173,93	0,00	
						5	7	9	902	3618	0	AÑELO	330.991,50	330.991,50	0,00	
						5	7	9	903	3618	0	BAJADA DEL AGRIO	173.568,70	173.568,70	0,00	
						5	7	9	905	3618	0	BUTA RANQUILL	347.137,44	347.137,43	0,01	
						5	7	9	907	3618	0	CENTENARIO	2.789.208,82	2.789.208,82	0,00	
						5	7	9	908	3618	0	CHOS MALAL	1.114.068,95	1.114.068,95	0,00	
						5	7	9	909	3618	0	CUTRAL CO	3.774.110,33	3.774.110,33	0,00	
						5	7	9	910	3618	0	EL CHOLAR	205.860,56	205.860,56	0,00	

Dr. IRIS DEL VALLE TEJADA
DIRECTORA PCIAL. DE ADMINISTRACIÓN
Ministerio de Hacienda y O. Públicas

Dr. RUBEN C. PARANIDANI
Tesorero General
de la Provincia del Neuquén

Esther F. Ruiz
Cra. ESTHER F. RUIZ
MINISTRO DE HACIENDA Y
OBRAS PUBLICAS
PROVINCIA DEL NEUQUEN



AT1	CP1	AT2	CP2	AT3	CP3	INCI	PPAL	PPAR	SPAR	FUFI	UBGE	DESCRIPCION PARTIDA	CREDITO DEFINITIVO	EJECUTADO	SALDO SIN EJECUTAR
						5	7	9	911	3618	0	EL HUECU	310.809,08	310.809,08	0,00
						5	7	9	912	3618	0	HUINGANCO	222.006,48	222.006,48	0,00
						5	7	9	913	3618	0	JUNIN DE LOS ANDES	1.206.908,00	1.206.908,00	0,00
						5	7	9	915	3618	0	LAS LAJAS	775.004,47	775.004,47	0,00
						5	7	9	916	3618	0	LAS OVEJAS	343.100,95	343.100,95	0,00
						5	7	9	917	3618	0	LONCOPIE	589.326,34	589.326,34	0,00
						5	7	9	919	3618	0	MARIANO MORENO	500.526,71	500.526,71	3,00
						5	7	9	920	3618	0	NEUQUEN	14.139.795,16	14.139.795,16	0,00
						5	7	9	921	3618	0	PICUN LEUFU	439.976,49	439.976,49	0,00
						5	7	9	922	3618	0	PIEDRA DEL AGUILA	528.779,10	528.779,10	0,00
						5	7	9	923	3618	0	PLAZA HUINCUL	1.562.118,47	1.562.118,40	0,07
						5	7	9	924	3618	0	PLOTTIER	2.175.663,58	2.175.663,58	0,00
						5	7	9	925	3618	0	RINCON DE LOS SAUCES	657.946,49	657.946,49	0,00
						5	7	9	926	3618	0	SAN MARTIN DE LOS ANDES	1.864.854,52	1.864.854,52	0,00
						5	7	9	927	3618	0	SAN PATRICIO DEL CHA?AR	670.055,96	670.055,96	0,00
						5	7	9	928	3618	0	SENILLOSA	649.873,54	649.873,54	0,00
						5	7	9	930	3618	0	TRICAO MALAL	234.115,94	234.115,94	0,00
						5	7	9	931	3618	0	VILLA EL CHOCON	209.897,03	209.897,03	0,00
						5	7	9	932	3618	0	VILLA LA ANGOSTURA	617.581,67	617.581,67	0,00
						5	7	9	935	3618	0	ZAPALA	3.027.361,24	3.027.361,24	0,00
													* 40.364.819,45 40.364.816,37 3,08		

* LEY 2615 ART.7 - CANON EXTRAORD. DE PRODUCCION - MUNICIPIOS SUMA FIJA

NAP	104		0		0	5	7	9	904	3618	0	BARRANCAS	157.547,62	157.547,61	0,01
						5	7	9	906	3618	0	CAVIAHUE-COPAHUE	124.964,49	124.964,49	0,00
						5	7	9	914	3618	0	LAS COLORADAS	128.085,47	128.085,47	0,00
						5	7	9	918	3618	0	LOS MICHES	113.728,92	113.728,92	0,00
						5	7	9	929	3618	0	TAQUIMILAN	103.866,58	103.866,58	0,00
						5	7	9	933	3618	0	VILLA PEHUENIA	154.052,10	154.052,10	0,00
						5	7	9	934	3618	0	VISTA ALEGRE	466.151,20	466.151,20	0,00
													* 1.248.396,38 1.248.396,37 0,01		

* FONDO FEDERAL SOLIDARIO - MUNICIPIOS LEY 2148

PRG	105	SUB	1		0	5	8	9	900	5456	0	ALUMINE	515.619,00	499.769,05	15.849,95
						5	8	9	901	5456	0	ANDACOLLO	331.003,00	317.371,57	13.631,43
						5	8	9	902	5456	0	A?ELO	311.980,00	286.783,17	25.196,83

Lic. IRIS DEL VALLE TEJADA
DIRECTORA PCIAL. DE ADMINISTRACIÓN
Ministerio de Hacienda y O. Públicas

~~Ct. RUBEN C. PANAMIANI~~
Tesorero General
de la Provincia del Neuquén

Cra. ESTHER F. RUIZ
MINISTRO DE HACIENDA Y
OBRAS PUBLICAS
PROVINCIA DEL NEUQUEN



AT1	CP1	AT2	CP2	AT3	CP3	INCI	PPAL	PPAR	SPAR	FUFI	UBGE	DESCRIPCION PARTIDA	CREDITO DEFINITIVO	EJECUTADO	SALDO SIN EJECUTAR	
5						5	8	9	903	5456	0	BAJADA DEL AGRIO	169.214,00	169.210,51	3,49	
5						5	8	9	904	5456	0	BARRANCAS	242.140,00	232.167,44	9.972,56	
5						5	8	9	905	5456	0	BUTA RANQUIL	327.198,00	313.723,62	13.474,38	
5						5	8	9	906	5456	0	COPAHUE - CAVIAHUE	144.031,00	138.099,62	5.931,38	
5						5	8	9	907	5456	0	CENTENARIO	2.628.999,00	2.520.732,90	108.266,10	
5						5	8	9	908	5456	0	CHOS MALAL	1.050.078,00	1.006.833,98	43.244,02	
5						5	8	9	909	5456	0	CUTRAL CO	3.557.329,00	3.410.832,50	146.496,50	
5						5	8	9	910	5456	0	EL CHOLAR	194.036,00	186.045,41	7.990,59	
5						5	8	9	911	5456	0	EL HUECU	292.956,00	280.892,09	12.063,91	
5						5	8	9	912	5456	0	HUINGANCO	209.255,00	200.637,22	8.617,78	
5						5	8	9	913	5456	0	JUNIN DE LOS ANDES	1.137.584,00	1.090.736,81	46.847,19	
5						5	8	9	914	5456	0	LAS COLORADAS	192.041,00	184.132,78	7.908,22	
5						5	8	9	915	5456	0	LAS LAJAS	730.489,00	700.406,25	30.082,75	
5						5	8	9	916	5456	0	LAS OVEJAS	323.394,00	310.075,69	13.318,31	
5						5	8	9	917	5456	0	LONCOPUE	555.476,00	532.600,60	22.875,40	
5						5	8	9	918	5456	0	LOS MICHES	202.478,00	194.140,02	8.337,98	
5						5	8	9	919	5456	0	MARIANO MORENO	471.774,00	452.345,70	19.428,30	
5						5	8	9	920	5456	0	NEUQUEN	13.327.618,00	12.778.766,03	548.851,97	
5						5	8	9	921	5456	0	PICUN LEUFU	414.705,00	397.626,46	17.078,54	
5						5	8	9	922	5456	0	PIEDRA DEL AGUILA	498.406,00	477.881,35	20.524,65	
5						5	8	9	923	5456	0	PLAZA HUINCUL	1.472.392,00	1.411.756,35	60.635,65	
5						5	8	9	924	5456	0	PLOTTIER	2.050.695,00	1.966.244,63	84.450,37	
5						5	8	9	925	5456	0	RINCON DE LOS SAUCES	1.152.443,00	1.104.983,78	47.459,22	
5						5	8	9	926	5456	0	SAN MARTIN DE LOS ANDES	1.757.739,00	1.685.352,54	72.386,46	
5						5	8	9	927	5456	0	SAN PATRICIO DEL CHA?AR	631.569,00	605.559,58	26.009,42	
5						5	8	9	928	5456	0	SENILLOSA	612.545,00	587.319,80	25.225,20	
5						5	8	9	929	5456	0	TAQUIMILAN	171.167,00	164.118,36	7.048,64	
5						5	8	9	930	5456	0	TRICAO MALAL	220.669,00	211.581,05	9.087,95	
5						5	8	9	931	5456	0	VILLA EL CHOCON	197.841,00	189.693,30	8.147,70	
5						5	8	9	932	5456	0	VILLA LA ANGOSTURA	582.108,00	558.136,23	23.971,77	
5						5	8	9	933	5456	0	VILLA PEHUENIA	227.527,00	218.157,32	9.369,68	
5						5	8	9	934	5456	0	VISTA ALEGRE	375.733,00	360.259,80	15.473,20	
5						5	8	9	935	5456	0	ZAPALA	2.853.472,00	2.735.961,91	117.510,09	
													*	40.133.703,00	38.480.935,42	1.652.767,58

* FONDO FIDUCIARIO INFRAESTRUCTURA REGIONAL - FUTURAS APLICACIONES

PRG	108	0	0	6	5	7	0	6114	0	FONDO FIDUCIARIO INFRAEST. REGIONAL-EDIFICIO SEDE PODER	869.103,94	0,00	869.103,94	
											*	869.103,94	0,00	869.103,94

Lic. IRIS DEL VALLE TEJADA
DIRECTORA PCIAL. DE ADMINISTRACIÓN
Ministerio de Hacienda y O. Públicas

~~Cr. RUBEN C. PARAMIDANI~~
Tesorero General
de la Provincia del Neuquén

Esther F. Ruiz
Cra. ESTHER F. RUIZ
MINISTRO DE HACIENDA Y
OBRAS PUBLICAS
PROVINCIA DEL NEUQUEN



AT1	CP1	AT2	CP2	AT3	CP3	INCI	PPAL	PPAR	SPAR	FUFI	UBGE	DESCRIPCION	PARTIDA	CREDITO DEFINITIVO	EJECUTADO	SALDO SIN EJECUTAR	
* FIDEICOMISO AERONAUTICO PROVINCIAL																	
NAP	109		0		0	9	1	3	84	1111	0	FIDEICOMISO AERONÁUTICO PROVINCIAL		18.400,00	0,00	18.400,00	
														*	18.400,00	0,00	18.400,00
* LEY 24073 - NBI GANANCIAS - FUTURAS APLICACIONES																	
NAP	110		0		0	6	5	8	0	4373	0	FONDOS LEY 24073 NBI GANANCIAS		2.188.328,42	0,00	2.188.328,42	
														*	2.188.328,42	0,00	2.188.328,42
														=====	4.264.369.463,21	4.049.744.576,77	214.624.886,44

Lic. IRIS DEL VALLE TEJADA
DIRECTORA PCIAL. DE ADMINISTRACIÓN
Ministerio de Hacienda y O. Públicas

Cr. RUBEN A. PANAMIDANI
Tesorero General
de la Provincia del Neuquén

Cra. ESTHER F. RUIZ
MINISTRO DE HACIENDA Y
OBRAS PÚBLICAS
PROVINCIA DEL NEUQUEN



AT1	CP1	AT2	CP2	AT3	CP3	INCI	PPAL	PPAR	SPAR	FUFI	UBGE	DESCRIPCION PARTIDA	CREDITO DEFINITIVO	EJECUTADO	SALDO SIN EJECUTAR
* CONDUCCION POLITICA Y ADMINISTRATIVA - IPVU															
ACE	1		0		0	1	10	0	0	2112	0	PLANTA PERMANENTE	2.898.871,49	2.898.871,49	0,00
						1	21	0	0	2112	0	PLANTA TEMPORARIA	2.174.737,13	2.174.737,13	0,00
						1	26	0	0	2112	0	CONTRATOS ADMINISTRATIVOS POR TIEMPO DETERMINADO	39.475,20	0,00	39.475,20
						1	26	0	0	4372	0	CONTRATOS ADMINISTRATIVOS POR TIEMPO DETERMINADO	1.573.225,74	1.573.225,74	0,00
						1	27	0	0	4372	0	CONTRATOS DE LOCACION DE SERVICIO, CON PRESTACION A TIT	101.000,00	101.000,00	0,00
						1	31	0	0	2112	0	PERSONAL EN CARGO POLITICO CON CATEGORIA ESCALAFONARIA	2.070.405,36	2.030.040,67	40.364,69
						1	32	0	0	2112	0	PERSONAL CON CARGO POLITICO	2.181.651,35	2.181.651,35	0,00
						2	1	0	0	4372	0	PRODUCTOS ALIMENTICIOS, AGROPECUARIOS Y FORESTALES	413.300,00	353.434,09	59.865,91
						2	2	0	0	4372	0	TEXTILES Y VESTUARIO	8.727,62	8.727,62	0,00
						2	3	0	0	4372	0	PRODUCTOS DE PAPEL, CARTON E IMPRESOS	135.891,62	129.891,62	6.000,00
						2	5	0	0	4372	0	PRODUCTOS QUIMICOS, COMBUSTIBLES Y LUBRICANTES	415.105,00	415.028,54	76,46
						2	6	0	0	4372	0	PRODUCTOS DE MINERALES NO METALICOS	26.000,00	25.216,95	783,05
						2	7	0	0	4372	0	PRODUCTOS METALICOS	58.000,00	57.868,71	131,29
						2	9	0	0	4372	0	OTROS BIENES DE CONSUMO	221.050,00	216.539,22	4.510,78
						3	1	0	0	1111	0	SERVICIOS BASICOS	5.079,89	1.079,89	4.000,00
						3	1	0	0	4372	0	SERVICIOS BASICOS	601.000,00	545.630,33	55.369,67
						3	2	0	0	4372	0	ALQUILERES Y DERECHOS	315.619,51	315.619,51	0,00
						3	3	0	0	4372	0	MANTENIMIENTO, REPARACION Y LIMPIEZA	1.335.000,00	933.568,16	401.431,84
						3	4	0	0	4372	0	SERVICIOS TECNICOS Y PROFESIONALES	947.000,00	901.554,80	45.445,20
						3	5	0	0	4372	0	SERVICIOS COMERCIALES Y FINANCIEROS	197.874,10	197.874,10	0,00
						3	6	0	0	4372	0	PUBLICIDAD Y PROPAGANDA	14.300,00	14.267,30	32,70
						3	7	0	0	4372	0	PASAJES Y VIATICOS	80.000,00	77.422,64	2.577,36
						3	8	0	0	4372	0	IMPUESTOS, DERECHOS, TASAS Y JUICIOS	6.500,00	6.381,80	118,20
						3	9	0	0	4372	0	OTROS SERVICIOS	1.352.001,28	1.352.001,28	0,00
						4	3	0	0	4372	0	MAQUINARIA Y EQUIPO	78.000,00	77.707,45	292,55
						4	5	0	0	4372	0	LIBROS, REVISTAS Y OTROS ELEMENTOS COLECCIONABLES	2.000,00	1.975,20	24,80
						5	1	4	462	4372	0	PASANTIAS LABORALES	66.080,05	66.080,05	0,00
													* 17.317.895,34	16.657.395,64	660.499,70
* GESTION Y CONTRALOR DE OBRAS															
ACO	11		0		0	1	10	0	0	2112	0	PLANTA PERMANENTE	784.546,52	784.546,52	0,00
						1	21	0	0	2112	0	PLANTA TEMPORARIA	45.001,42	45.001,42	0,00
						1	26	0	0	4372	0	CONTRATOS ADMINISTRATIVOS POR TIEMPO DETERMINADO	144.076,37	144.076,37	0,00
						1	27	0	0	4372	0	CONTRATOS DE LOCACION DE SERVICIO, CON PRESTACION A TIT	37.200,00	37.200,00	0,00
						1	31	0	0	2112	0	PERSONAL EN CARGO POLITICO CON CATEGORIA ESCALAFONARIA	325.404,64	325.404,64	0,00
						1	32	0	0	2112	0	PERSONAL CON CARGO POLITICO	108.505,00	108.505,00	0,00

Cr. IGNACIO O. SCHENGER
Dir. Pcial. de Adm. y Rec. Financiera
I. P. V. U.

Dr. MARCELO ANSEL SANFABLO
V. C. P. D. N.
P. V. U.
Provincia del Neuquén



AT1	CP1	AT2	CP2	AT3	CP3	INCI	PPAL	PPAR	SPAR	FUFI	UBGE DESCRIPCION PARTIDA	CREDITO DEFINITIVO	EJECUTADO	SALDO SIN EJECUTAR	
						2	1	0	0	4372	0 PRODUCTOS ALIMENTICIOS, AGROPECUARIOS Y FORESTALES	2.980,00	2.716,86	263,14	
						2	3	0	0	4372	0 PRODUCTOS DE PAPEL, CARTON E IMPRESOS	5.482,00	4.848,45	633,55	
						2	5	0	0	4372	0 PRODUCTOS QUIMICOS, COMBUSTIBLES Y LUBRICANTES	25.047,85	25.047,85	0,00	
						2	9	0	0	4372	0 OTROS BIENES DE CONSUMO	17.482,92	17.482,92	0,00	
						3	1	0	0	4372	0 SERVICIOS BASICOS	76.164,00	73.159,49	3.004,51	
						3	2	0	0	4372	0 ALQUILERES Y DERECHOS	370.000,00	369.569,73	430,27	
						3	4	0	0	4372	0 SERVICIOS TECNICOS Y PROFESIONALES	288.952,02	288.952,02	0,00	
						3	7	0	0	4372	0 PASAJES Y VIATICOS	36.908,65	36.870,15	38,50	
						3	9	0	0	4372	0 OTROS SERVICIOS	361,25	361,25	0,00	
						4	3	0	0	4372	0 MAQUINARIA Y EQUIPO	44.194,01	44.194,01	0,00	
												*	2.312.306,65	2.307.936,68	4.369,97
* RECUPERO FINANCIERO DE CREDITOS HIPOTECARIOS															
PRG	33		0		0	1	10	0	0	2112	0 PLANTA PERMANENTE	588.007,94	588.007,94	0,00	
						1	21	0	0	2112	0 PLANTA TEMPORARIA	528.682,04	528.682,04	0,00	
						1	26	0	0	4372	0 CONTRATOS ADMINISTRATIVOS POR TIEMPO DETERMINADO	432.638,18	432.638,18	0,00	
						1	27	0	0	4372	0 CONTRATOS DE LOCACION DE SERVICIO, CON PRESTACION A TIT	16.200,00	16.200,00	0,00	
						1	31	0	0	2112	0 PERSONAL EN CARGO POLITICO CON CATEGORIA ESCALAFONARIA	89.591,33	89.591,33	0,00	
						1	32	0	0	2112	0 PERSONAL CON CARGO POLITICO	64.171,34	64.171,34	0,00	
						2	3	0	0	4372	0 PRODUCTOS DE PAPEL, CARTON E IMPRESOS	7.300,13	1.860,19	5.439,94	
						2	5	0	0	4372	0 PRODUCTOS QUIMICOS, COMBUSTIBLES Y LUBRICANTES	11.511,21	11.511,21	0,00	
						2	9	0	0	4372	0 OTROS BIENES DE CONSUMO	6.194,27	6.194,27	0,00	
						3	1	0	0	4372	0 SERVICIOS BASICOS	140.135,99	140.135,99	0,00	
						3	4	0	0	4372	0 SERVICIOS TECNICOS Y PROFESIONALES	66.800,00	66.766,00	34,00	
						3	7	0	0	4372	0 PASAJES Y VIATICOS	4.200,00	3.840,00	360,00	
						3	9	0	0	4372	0 OTROS SERVICIOS	56.522,56	56.522,56	0,00	
						4	3	0	0	4372	0 MAQUINARIA Y EQUIPO	165.617,03	165.617,03	0,00	
						4	8	0	0	4372	0 ACTIVOS INTANGIBLES	1.149.790,00	1.130.264,67	19.525,33	
												*	3.327.362,02	3.302.002,75	25.359,27
* 109 VIVIENDAS B° FASEMP- SENILLOSA															
PRG	34	PRY	3	OBR	1	6	3	1	73	5376	0 CREDITOS HIPOTECARIOS INDIVIDUALES O MANCOMUNABLES	1.635.000,00	0,00	1.635.000,00	
												*	1.635.000,00	0,00	1.635.000,00

Dr. IGNACIO D. SCHERGER
Dir. Pol. de Adm. y Rel. Financiero
I. P. V. U.

Dr. MARCELO DANIEL SAMPALDO
VICEPRESIDENTE
I. P. V. U.
Provincia del Neuquén

AT1	CP1	AT2	CP2	AT3	CP3	INCI	PPAL	PPAR	SPAR	FUFI	UBGE	DESCRIPCION PARTIDA	CREDITO DEFINITIVO	EJECUTADO	SALDO SIN EJECUTAR
* 92 VIVIENDAS B° FASEMP- CHOS MALAL															
PRG	34	PRY	3	OBR	2	6	3	1	73	5376	0	CREDITOS HIPOTECARIOS INDIVIDUALES O MANCOMUNABLES	1.380.000,00	0,00	1.380.000,00
													* 1.380.000,00	0,00	1.380.000,00
* 56 VIVIENDAS B° FASEMP- CUTRAL CO															
PRG	34	PRY	3	OBR	3	6	3	1	73	5376	0	CREDITOS HIPOTECARIOS INDIVIDUALES O MANCOMUNABLES	840.000,00	0,00	840.000,00
													* 840.000,00	0,00	840.000,00
* 87 VIVIENDAS EN B° NUEVA ESPERANZA- NEUQUEN CAPITAL															
PRG	34	PRY	3	OBR	4	6	3	1	73	5376	0	CREDITOS HIPOTECARIOS INDIVIDUALES O MANCOMUNABLES	1.305.000,00	0,00	1.305.000,00
													* 1.305.000,00	0,00	1.305.000,00
* 89 VIVIENDAS EN B° HUERTAS COM.- NEUQUEN CAPITAL															
PRG	34	PRY	3	OBR	5	6	3	1	73	5376	0	CREDITOS HIPOTECARIOS INDIVIDUALES O MANCOMUNABLES	1.335.000,00	0,00	1.335.000,00
													* 1.335.000,00	0,00	1.335.000,00
* 78 VIVIENDAS EN B° LOS BARRIOS UNIDOS -CENTENARIO															
PRG	34	PRY	3	OBR	6	6	3	1	73	5376	0	CREDITOS HIPOTECARIOS INDIVIDUALES O MANCOMUNABLES	1.170.000,00	0,00	1.170.000,00
													* 1.170.000,00	0,00	1.170.000,00
* 34 VIVIENDAS EN B° HUGO BERBEL-PLOTTIER															
PRG	34	PRY	3	OBR	9	6	3	1	73	5376	0	CREDITOS HIPOTECARIOS INDIVIDUALES O MANCOMUNABLES	510.000,00	0,00	510.000,00
													* 510.000,00	0,00	510.000,00

Cr. IGNACIO SCHENGER
Dir. Pcial. de Adm. y Rec. Financiero
I. P. V. U.

Sr. GERARDO DANIEL SAMPALLO
VICEPRESIDENTE
I. P. V. U.
Provincia del Neuquén



AT1	CP1	AT2	CP2	AT3	CP3	INCI	PPAL	PPAR	SPAR	FUFI	UBGE	DESCRIPCION PARTIDA	CREDITO DEFINITIVO	EJECUTADO	SALDO SIN EJECUTAR	
* 48 VIVIENDAS EN B° OBRERO I - PLOTTIER																
PRG	34	PRY	3	OBR	10	6	3	1	73	5376	0	CREDITOS HIPOTECARIOS INDIVIDUALES O MANCOMUNABLES	720.000,00	0,00	720.000,00	
													*	720.000,00	0,00	720.000,00
* 63 VIVIENDAS EN B° OBRERO II - PLOTTIER																
PRG	34	PRY	3	OBR	11	6	3	1	73	5376	0	CREDITOS HIPOTECARIOS INDIVIDUALES O MANCOMUNABLES	945.000,00	0,00	945.000,00	
													*	945.000,00	0,00	945.000,00
* 27 VIVIENDAS EN B° OBRERO III - PLOTTIER																
PRG	34	PRY	3	OBR	12	6	3	1	73	5376	0	CREDITOS HIPOTECARIOS INDIVIDUALES O MANCOMUNABLES	405.000,00	0,00	405.000,00	
													*	405.000,00	0,00	405.000,00
* 103 VIVIENDAS EN B° ATAHUALPA I-NEUQUEN CAPITAL																
PRG	34	PRY	3	OBR	13	6	3	1	73	5376	0	CREDITOS HIPOTECARIOS INDIVIDUALES O MANCOMUNABLES	1.061.506,00	0,00	1.061.506,00	
													*	1.061.506,00	0,00	1.061.506,00
* 4 VIVIENDAS EN B° ATAHUALPA II- NEUQUEN CAPITAL																
PRG	34	PRY	3	OBR	14	6	3	1	73	5376	0	CREDITOS HIPOTECARIOS INDIVIDUALES O MANCOMUNABLES	60.000,00	0,00	60.000,00	
													*	60.000,00	0,00	60.000,00
* ASISTENCIA PARA SOLUCIONES HABITACIONALES																
PRG	35		0		0	6	3	1	73	4372	0	CREDITOS HIPOTECARIOS INDIVIDUALES O MANCOMUNABLES	1.861.272,00	1.847.272,00	14.000,00	
													*	1.861.272,00	1.847.272,00	14.000,00

[Signature]
Dr. IGNACIO SCHERGER
Dir. Pcial. de Adm. y Econ. Financiero
I. P. V. U.

[Signature]
Sr. MARCELO DANIEL SANDOZ
PRESIDENTE
I. P. V. U.
Provincia del Neuquén

AT1	CP1	AT2	CP2	AT3	CP3	INCI	PPAL	PPAR	SPAR	FUFI	UBGE	DESCRIPCION PARTIDA	CREDITO DEFINITIVO	EJECUTADO	SALDO SIN EJECUTAR	
* ADQUISICION CARTERA DE CREDITOS HIPOTECARIOS																
PRG	37		0		0	6	1	3	86	1111	0	CONVENIO 422 CREDITOS HIPOTECARIOS AL BHSA	4.620.795,33	4.123.098,48	497.696,85	
													*	4.620.795,33	4.123.098,48	497.696,85
* AUTOCONSTRUCCION																
PRG	38		0		0	2	6	0	0	4372	0	PRODUCTOS DE MINERALES NO METALICOS	55.811,00	55.811,00	0,00	
						2	7	0	0	4372	0	PRODUCTOS METALICOS	25.235,00	25.235,00	0,00	
						5	1	4	371	4372	0	SUBSIDIOS PARA EMERGENCIA HABITACIONAL	56.048,00	56.047,03	0,97	
													*	137.094,00	137.093,03	0,97
* APOORTE A ADUS - LEY 2460																
NAP	91		0		0	9	1	2	72	4372	0	AGENCIA DE DESARROLLO URIBANO SUSTENTABLE - ADUS	4.126.510,00	4.126.510,00	0,00	
						9	2	2	72	4372	0	AGENCIA DE DESARROLLO URBANO SUSTENTABLE - ADUS	58.896.285,09	58.896.285,09	0,00	
													*	63.022.795,09	63.022.795,09	0,00
* SENTENCIAS JUDICIALES Y ACUERDOS TRANSACCIONALES																
NAP	93		0		0	7	8	7	0	2112	0	SENTENCIAS JUDICIALES Y ACUERDOS TRANSACCIONALES	433.160,00	433.160,00	0,00	
						7	8	7	0	4372	0	SENTENCIAS JUDICIALES Y ACUERDOS TRANSACCIONALES	3.260.582,94	3.234.015,42	26.567,52	
													*	3.693.742,94	3.667.175,42	26.567,52
* AGRIMENSURA Y ESCRITURACION DE VIVIENDAS																
PRG	414		0	AES	1	3	4	0	0	4372	0	SERVICIOS TECNICOS Y PROFESIONALES	547.108,20	522.608,20	24.500,00	
													*	547.108,20	522.608,20	24.500,00
* 7 VIVIENDAS INDIVIDUAL PB - PARAJE NIRECO MACHO NEGRO																
PRG	414	PRY	1	OBR	33	4	2	1	21	4372	8415	PROYECTOS DE AMPLIACION O MEJORAMIENTO - UNIDAD NUEVA	9.220,33	9.220,33	0,00	


Dr. IGNACIO D. SCHERGER
Dir. Pol. de Adm. y Rec. Financiero
I. P. V. U.

Sr. MARCELO DANIEL SAMFELDO
VICEPRESIDENTE
I. P. V. U.
Provincia del Neuquén



AT1	CP1	AT2	CP2	AT3	CP3	INCI	PPAL	PPAR	SPAR	FUFI	UBGE	DESCRIPCION PARTIDA	CREDITO DEFINITIVO	EJECUTADO	SALDO SIN EJECUTAR	
													*	9.220,33	9.220,33	0,00
* PROYECTO-AMPLIACION EDIFICIO I.P.V.U.-ADUS-SUBSECRETARIA																
PRG	414	PRY	3	OBR	4	4	2	1	21	4372	56	PROYECTOS DE AMPLIACION O MEJORAMIENTO - UNIDAD NUEVA	2.242.762,74	2.242.762,74	0,00	
													*	2.242.762,74	2.242.762,74	0,00
* 100 VIVIENDAS CORFONE DISPERSAS																
PRG	414	PRY	3	OBR	7	4	2	1	21	3615	9000	PROYECTOS DE AMPLIACION O MEJORAMIENTO - UNIDAD NUEVA	797.351,87	169.139,05	628.212,82	
													*	797.351,87	169.139,05	628.212,82
* LOTEOS SOCIALES CUENCA XVI-1100 LOTES I ETAPA Y II ETAPA																
PRG	414	PRY	3	OBR	14	4	2	1	21	4372	56	PROYECTOS DE AMPLIACION O MEJORAMIENTO - UNIDAD NUEVA	4.431.600,00	4.302.213,51	129.386,49	
													*	4.431.600,00	4.302.213,51	129.386,49
* OTRAS OBRAS DE INFRAESTRUCTURA Y EQUIPAMIENTO DISPERSAS																
PRG	414	PRY	3	OBR	22	4	2	1	21	4372	9000	PROYECTOS DE AMPLIACION O MEJORAMIENTO - UNIDAD NUEVA	450.750,00	450.750,00	0,00	
													*	450.750,00	450.750,00	0,00
* TERMINACION DE 80 VIVENDAS EN PIEDRA DEL AGUILA																
PRG	414	PRY	3	OBR	23	4	2	2	21	5456	35	PROYECTOS DE AMPLIACION O MEJORAMIENTO - UNIDAD NUEVA	3.100.000,00	3.054.731,27	45.268,73	
													*	3.100.000,00	3.054.731,27	45.268,73
* OTRAS SOLUCIONES HABITACIONALES INDIVIDUALES DE EMERGENCIA																
PRG	414	PRY	3	OBR	24	4	2	1	21	4372	9000	PROYECTOS DE AMPLIACION O MEJORAMIENTO - UNIDAD NUEVA	190.270,00	190.026,15	243,85	


Sr. IGNACIO D. SCHERGER
Dir. Pol. de Adm. y Rec. Financiero
I. P. V. U.


Sr. MARCELO DANIEL SAMPALLO
VIZ. RESIDENTE
I. P. V. U.
Provincia del Neuquén

AT1	CP1	AT2	CP2	AT3	CP3	INCI	PPAL	PPAR	SPAR	FUFI	UBGE	DESCRIPCION PARTIDA	CREDITO DEFINITIVO	EJECUTADO	SALDO SIN EJECUTAR	
													*	190.270,00	190.026,15	243,85
* MEJORAMIENTOS VARIOS DISPERSOS																
PRG	414	PRY	4	OBR	1	4	2	1	23	4372	9000	PROYECTOS DE AMPLIACION O MEJORAMIENTO - MEJORAMIENTO	1.281.000,00	1.280.643,12	356,88	
													*	1.281.000,00	1.280.643,12	356,88
* HOGARES TEMPORARIOS-CUENCA XV																
PRG	414	PRY	8	OBR	3	4	2	1	21	5377	56	PROYECTOS DE AMPLIACION O MEJORAMIENTO - UNIDAD NUEVA	125.000,00	0,00	125.000,00	
													*	125.000,00	0,00	125.000,00
* 50 FAMILIAS EL HOGAR MAS URGENTE-SAN MARTIN DE LOS ANDES																
PRG	414	PRY	8	OBR	4	4	2	1	21	5377	119	PROYECTOS DE AMPLIACION O MEJORAMIENTO - UNIDAD NUEVA	150.000,00	0,00	150.000,00	
													*	150.000,00	0,00	150.000,00
* INFRAESTRUCTURA DEPORTIVA CUENCA XV																
PRG	414	PRY	8	OBR	8	4	2	1	21	5377	56	PROYECTOS DE AMPLIACION O MEJORAMIENTO - UNIDAD NUEVA	325.000,00	0,00	325.000,00	
													*	325.000,00	0,00	325.000,00
* RED DE GAS NUESTRA ESPERANZA - BELLA VISTA																
PRG	414	PRY	8	OBR	10	4	2	1	21	5377	56	PROYECTOS DE AMPLIACION O MEJORAMIENTO - UNIDAD NUEVA	150.000,00	0,00	150.000,00	
													*	150.000,00	0,00	150.000,00
* RED ELECTRICA SECTOR MIRADOR - BELLA VISTA II																
PRG	414	PRY	8	OBR	11	4	2	1	21	5377	56	PROYECTOS DE AMPLIACION O MEJORAMIENTO - UNIDAD NUEVA	225.000,00	0,00	225.000,00	

[Signature]
Sr. IGNACIO D. SCHERGER
Dir. Pcia. de Adm. y Rec. Financiero
I. P. V. U.

[Signature]
Sr. MARCELO DANIEL SANFELDO
VICEPRESIDENTE
I. P. V. U.
Provincia del Neuquén




AT1	CP1	AT2	CP2	AT3	CP3	INCI	PPAL	PPAR	SPAR	FUFI	UBGE	DESCRIPCION PARTIDA	CREDITO DEFINITIVO	EJECUTADO	SALDO SIN EJECUTAR	
													*	225.000,00	0,00	225.000,00
* 145 VIVIENDAS DE 2, 3 Y 4 DORMITORIOS - SECTOR PEUMAYEN																
PRG	414	PRY	8	OBR	12	4	2	1	21	5377	56	PROYECTOS DE AMPLIACION O MEJORAMIENTO - UNIDAD NUEVA	9.954.885,00	0,00	9.954.885,00	
													*	9.954.885,00	0,00	9.954.885,00
* GUARDERIA SECTOR PEUMAYEN																
PRG	414	PRY	8	OBR	13	4	2	1	21	5377	56	PROYECTOS DE AMPLIACION O MEJORAMIENTO - UNIDAD NUEVA	1.105.000,00	0,00	1.105.000,00	
													*	1.105.000,00	0,00	1.105.000,00
* SALON COMUNITARIOS Y SALA DE PRIMEROS AUXILIOS - PEUMAYEN																
PRG	414	PRY	8	OBR	14	4	2	1	21	5377	56	PROYECTOS DE AMPLIACION O MEJORAMIENTO - UNIDAD NUEVA	1.105.000,00	0,00	1.105.000,00	
													*	1.105.000,00	0,00	1.105.000,00
* 12 MEJORAMIENTOS - BELLA VISTA I																
PRG	414	PRY	8	OBR	15	4	2	1	21	5377	56	PROYECTOS DE AMPLIACION O MEJORAMIENTO - UNIDAD NUEVA	309.000,00	0,00	309.000,00	
													*	309.000,00	0,00	309.000,00
* 55 VIVIENDAS DE 2, 3 Y 4 DORMITORIOS - CUENCA XVI																
PRG	414	PRY	8	OBR	16	4	2	1	21	5377	56	PROYECTOS DE AMPLIACION O MEJORAMIENTO - UNIDAD NUEVA	4.115.050,00	0,00	4.115.050,00	
													*	4.115.050,00	0,00	4.115.050,00
* SALON COMUNITARIO Y DESTACAMENTO - CUENCA XVI																
PRG	414	PRY	8	OBR	17	4	2	1	21	5377	56	PROYECTOS DE AMPLIACION O MEJORAMIENTO - UNIDAD NUEVA	847.000,00	0,00	847.000,00	


Cr. IGNACIO D. BERGER
Dir. Pol. de Adm. y Rec. Financiero
I. P. V. U.

Sr. MARCELO DANIEL SAMPALLO
PRESIDENTE
I. P. V. U.
Provincia del Neuquén



AT1	CP1	AT2	CP2	AT3	CP3	INCI	PPAL	PPAR	SPAR	FUFI	UBGE	DESCRIPCION	PARTIDA	CREDITO DEFINITIVO	EJECUTADO	SALDO SIN EJECUTAR	
														*	847.000,00	0,00	847.000,00
* URBANIZACION Y RED ELECTRICA - CUENCA XVI																	
PRG	414	PRY	8	OBR	35	4	2	1	21	3615	56	PROYECTOS DE AMPLIACION O MEJORAMIENTO - UNIDAD NUEVA		2.500.000,00	0,00	2.500.000,00	
														*	2.500.000,00	0,00	2.500.000,00
														=====	141.620.767,51	107.286.863,46	34.333.904,05


Gr. IGNACIO D. SCHERGER
Dir. Pol. de Adm. y Rec. Financiero
I. P. V. U.


Sr. MARCELO DANIEL SAMPETRO
VICEPRES. DENTE
I. P. V. U.
Provincia del Neuquén



AT1	CP1	AT2	CP2	AT3	CP3	INCI	PPAL	PPAR	SPAR	FUFI	UBGE	DESCRIPCION PARTIDA	CREDITO DEFINITIVO	EJECUTADO	SALDO SIN EJECUTAR	
* CONDUCCION SUPERIOR - U.P.E.F.E.																
ACE	1		0		0	2	1	0	0	1111	0	PRODUCTOS ALIMENTICIOS, AGROPECUARIOS Y FORESTALES	4.966,79	4.966,79	0,00	
						2	3	0	0	1111	0	PRODUCTOS DE PAPEL, CARTON E IMPRESOS	3.000,00	3.000,00	0,00	
						2	6	0	0	1111	0	PRODUCTOS DE MINERALES NO METALICOS	5.000,00	5.000,00	0,00	
						2	7	0	0	1111	0	PRODUCTOS METALICOS	2.000,00	2.000,00	0,00	
						2	9	0	0	1111	0	OTROS BIENES DE CONSUMO	10.500,02	10.500,02	0,00	
						3	1	0	0	1111	0	SERVICIOS BASICOS	1.934,11	1.934,11	0,00	
						3	2	0	0	1111	0	ALQUILERES Y DERECHOS	3.000,00	3.000,00	0,00	
						3	3	0	0	1111	0	MANTENIMIENTO, REPARACION Y LIMPIEZA	3.000,00	3.000,00	0,00	
						3	4	0	0	1111	0	SERVICIOS TECNICOS Y PROFESIONALES	30.000,00	30.000,00	0,00	
						3	7	0	0	1111	0	PASAJES Y VIATICOS	24.680,36	24.680,36	0,00	
													*	88.081,28	88.081,28	0,00
* GESTION ADMINISTRATIVA Y FINANCIERA																
ACE	2		0		0	1	10	0	0	1111	0	PLANTA PERMANENTE	702.264,94	702.264,94	0,00	
						1	24	0	0	1111	0	PRACTICAS RENTADAS	504.189,65	504.189,65	0,00	
						1	27	0	0	1111	0	CONTRATOS DE LOCACION DE SERVICIO, CON PRESTACION A TIT	684.682,00	684.682,00	0,00	
						1	31	0	0	1111	0	PERSONAL EN CARGO POLITICO CON CATEGORIA ESCALAFONARIA	1.102.705,61	1.102.705,61	0,00	
						1	32	0	0	1111	0	PERSONAL CON CARGO POLITICO	1.410.067,08	1.410.067,08	0,00	
						2	1	0	0	1111	0	PRODUCTOS ALIMENTICIOS, AGROPECUARIOS Y FORESTALES	34.000,00	34.000,00	0,00	
						2	2	0	0	1111	0	TEXTILES Y VESTUARIO	206,72	206,72	0,00	
						2	3	0	0	1111	0	PRODUCTOS DE PAPEL, CARTON E IMPRESOS	38.319,59	38.319,59	0,00	
						2	4	0	0	1111	0	PRODUCTOS DE CUERO Y DE CAUCHO	2.730,60	2.730,60	0,00	
						2	5	0	0	1111	0	PRODUCTOS QUIMICOS, COMBUSTIBLES Y LUBRICANTES	62.998,87	62.998,87	0,00	
						2	6	0	0	1111	0	PRODUCTOS DE MINERALES NO METALICOS	12.000,00	12.000,00	0,00	
						2	7	0	0	1111	0	PRODUCTOS METALICOS	4.457,31	4.457,31	0,00	
						2	9	0	0	1111	0	OTROS BIENES DE CONSUMO	161.297,77	161.297,77	0,00	
						3	1	0	0	1111	0	SERVICIOS BASICOS	126.383,26	126.383,26	0,00	
						3	2	0	0	1111	0	ALQUILERES Y DERECHOS	299.967,70	299.967,70	0,00	
						3	3	0	0	1111	0	MANTENIMIENTO, REPARACION Y LIMPIEZA	223.851,04	223.851,04	0,00	
						3	4	0	0	1111	0	SERVICIOS TECNICOS Y PROFESIONALES	370.589,27	370.589,27	0,00	
						3	5	0	0	1111	0	SERVICIOS COMERCIALES Y FINANCIEROS	5.491,51	5.491,51	0,00	
						3	6	0	0	1111	0	PUBLICIDAD Y PROPAGANDA	425.693,07	425.693,07	0,00	
						3	7	0	0	1111	0	PASAJES Y VIATICOS	75.470,86	75.470,86	0,00	
						3	9	0	0	1111	0	OTROS SERVICIOS	20.932,08	20.932,08	0,00	
						4	3	0	0	1111	0	MAQUINARIA Y EQUIPO	211.316,44	211.316,44	0,00	

Cr. HUGO E. DIOMEDI
COORDINADOR
COORDINACION ADMINISTRATIVA
CONTABLE Y FINANCIERA
U.P.E.F.E.

ING. ENRIQUE BUSTO D'ANGELO
PRESIDENTE
U.P.E.F.E.



AT1	CP1	AT2	CP2	AT3	CP3	INCI	PPAL	PPAR	SPAR	FUFI	UBGE	DESCRIPCION PARTIDA	CREDITO DEFINITIVO	EJECUTADO	SALDO SIN EJECUTAR	
													*	6.479.615,37	6.479.615,37	0,00
* COSTO ADMINISTRATIVO -UNIDAD COORDINADORA DE PROGRAMAS NACIONALES EDUCATIVOS																
ACO	11		0		0	2	3	0	0	1111	0	PRODUCTOS DE PAPEL, CARTON E IMPRESOS	2.439,07	2.439,07	0,00	
						2	5	0	0	1111	0	PRODUCTOS QUIMICOS, COMBUSTIBLES Y LUBRICANTES	11.765,08	11.765,08	0,00	
						2	9	0	0	1111	0	OTROS BIENES DE CONSUMO	9.023,07	9.023,07	0,00	
						3	1	0	0	1111	0	SERVICIOS BASICOS	49.746,37	49.746,37	0,00	
						3	2	0	0	1111	0	ALQUILERES Y DERECHOS	191.401,98	191.401,98	0,00	
						3	4	0	0	1111	0	SERVICIOS TECNICOS Y PROFESIONALES	62.092,93	62.092,93	0,00	
						3	9	0	0	1111	0	OTROS SERVICIOS	30.234,44	30.234,44	0,00	
													*	356.702,94	356.702,94	0,00
* PROGRAMA REFORMA DE LA GESTION ADMINISTRATIVA DE LOS SERVICIOS EDUCATIVOS - PREGASE																
PRG	31		0		0	2	1	0	0	5345	0	PRODUCTOS ALIMENTICIOS, AGROPECUARIOS Y FORESTALES	1.000,00	0,00	1.000,00	
						2	2	0	0	5345	0	TEXTILES Y VESTUARIO	500,00	0,00	500,00	
						2	3	0	0	5345	0	PRODUCTOS DE PAPEL, CARTON E IMPRESOS	500,00	0,00	500,00	
						2	6	0	0	5345	0	PRODUCTOS DE MINERALES NO METALICOS	1.500,00	0,00	1.500,00	
						2	7	0	0	5345	0	PRODUCTOS METALICOS	500,00	0,00	500,00	
						2	9	0	0	5345	0	OTROS BIENES DE CONSUMO	2.000,00	0,00	2.000,00	
						3	4	0	0	5345	0	SERVICIOS TECNICOS Y PROFESIONALES	500.000,00	28.732,00	471.268,00	
						3	7	0	0	5345	0	PASAJES Y VIATICOS	20.000,00	0,00	20.000,00	
													*	526.000,00	28.732,00	497.268,00
* FORTALECIMIENTO INSTITUCIONAL																
PRG	32		0	AES	1	2	3	0	0	5361	0	PRODUCTOS DE PAPEL, CARTON E IMPRESOS	230.730,00	229.262,50	1.467,50	
						2	6	0	0	5361	0	PRODUCTOS DE MINERALES NO METALICOS	1.200,00	0,00	1.200,00	
						2	9	0	0	5361	0	OTROS BIENES DE CONSUMO	53.937,00	49.844,35	4.092,65	
						3	1	0	0	5361	0	SERVICIOS BASICOS	3.540,00	0,00	3.540,00	
						3	4	0	0	5361	0	SERVICIOS TECNICOS Y PROFESIONALES	89.744,00	58.157,62	31.586,38	
						3	7	0	0	5361	0	PASAJES Y VIATICOS	10.382,00	1.674,00	8.708,00	
						5	6	2	2	5361	0	CONSEJO PROVINCIAL DE EDUCACION	46.810,00	11.008,00	35.802,00	
													*	436.343,00	349.946,47	86.396,53

Cf. HUGO E. DIOMEDI
COORDINADOR
COORDINACION ADMINISTRATIVA
CONTABLE Y FINANCIERA
U.P.E.F.E.

ING. RICARDO ERNESTO D'ANGELO
PRESIDENTE
U.P.E.F.E.



AT1	CP1	AT2	CP2	AT3	CP3	INCI	PPAL	PPAR	SPAR	FUFI	UBGE	DESCRIPCION PARTIDA	CREDITO DEFINITIVO	EJECUTADO	SALDO SIN EJECUTAR	
* FORTALECIMIENTO INSTITUCIONAL PRODERPA																
PRG	33		0	AES	1	2	1	0	0	1115	0	PRODUCTOS ALIMENTICIOS, AGROPECUARIOS Y FORESTALES	50.000,00	0,00	50.000,00	
						2	1	0	0	8115	0	PRODUCTOS ALIMENTICIOS, AGROPECUARIOS Y FORESTALES	100.000,00	0,00	100.000,00	
						2	5	0	0	1115	0	PRODUCTOS QUIMICOS, COMBUSTIBLES Y LUBRICANTES	50.000,00	0,00	50.000,00	
						2	5	0	0	8115	0	PRODUCTOS QUIMICOS, COMBUSTIBLES Y LUBRICANTES	100.000,00	0,00	100.000,00	
						2	9	0	0	1115	0	OTROS BIENES DE CONSUMO	40.000,00	0,00	40.000,00	
						2	9	0	0	5115	0	OTROS BIENES DE CONSUMO	100.000,00	0,00	100.000,00	
						2	9	0	0	8115	0	OTROS BIENES DE CONSUMO	195.057,00	1.132,00	193.925,00	
						3	1	0	0	1115	0	SERVICIOS BASICOS	50.000,00	0,00	50.000,00	
						3	1	0	0	8115	0	SERVICIOS BASICOS	100.000,00	0,00	100.000,00	
						3	4	0	0	1115	0	SERVICIOS TECNICOS Y PROFESIONALES	600.000,00	0,00	600.000,00	
						3	4	0	0	8115	0	SERVICIOS TECNICOS Y PROFESIONALES	2.000.000,00	42.977,04	1.957.022,96	
						3	5	0	0	1115	0	SERVICIOS COMERCIALES Y FINANCIEROS	50.000,00	0,00	50.000,00	
						3	5	0	0	8115	0	SERVICIOS COMERCIALES Y FINANCIEROS	300.000,00	2.228,42	297.771,58	
						3	9	0	0	1115	0	OTROS SERVICIOS	7.830,00	0,00	7.830,00	
						3	9	0	0	5115	0	OTROS SERVICIOS	225.678,00	0,00	225.678,00	
						3	9	0	0	8115	0	OTROS SERVICIOS	200.000,00	27.213,33	172.786,67	
						4	3	0	0	1115	0	MAQUINARIA Y EQUIPO	300.000,00	0,00	300.000,00	
						4	3	0	0	8115	0	MAQUINARIA Y EQUIPO	1.500.000,00	51.529,00	1.448.471,00	
													*	5.968.565,00	125.079,79	5.843.485,21
* CONVENIO FEDERACION BOMBEROS VOLUNTARIOS																
PRG	34		0		0	5	2	4	204	1111	0	CONVENIO FEDERACION NEUQUINA DE BOMBEROS VOLUNTARIOS	54.091,31	54.091,31	0,00	
													*	54.091,31	54.091,31	0,00
* MODULO BASICO DE CATASTRO																
PRG	35	SUB	1		0	2	1	0	0	1115	0	PRODUCTOS ALIMENTICIOS, AGROPECUARIOS Y FORESTALES	8.000,00	0,00	8.000,00	
						2	1	0	0	8110	0	PRODUCTOS ALIMENTICIOS, AGROPECUARIOS Y FORESTALES	105.750,00	0,00	105.750,00	
						2	2	0	0	8110	0	TEXTILES Y VESTUARIO	9.000,00	0,00	9.000,00	
						2	3	0	0	1115	0	PRODUCTOS DE PAPEL, CARTON E IMPRESOS	18.000,00	0,00	18.000,00	
						2	3	0	0	8110	0	PRODUCTOS DE PAPEL, CARTON E IMPRESOS	22.500,00	0,00	22.500,00	
						2	4	0	0	1115	0	PRODUCTOS DE CUERO Y DE CAUCHO	18.000,00	0,00	18.000,00	
						2	4	0	0	8110	0	PRODUCTOS DE CUERO Y DE CAUCHO	105.000,00	0,00	105.000,00	
						2	5	0	0	1115	0	PRODUCTOS QUIMICOS, COMBUSTIBLES Y LUBRICANTES	18.000,00	0,00	18.000,00	

C. HUGO E. DIOMEDI
COORDINADOR
COORDINACION ADMINISTRATIVA
CONTABLE Y FINANCIERA
U.P.E.F.E.

ING. OSCAR E. ERISTO D'ANGELO
PRESIDENTE
U.P.E.F.E.

AT1	CP1	AT2	CP2	AT3	CP3	INCI	PPAL	PPAR	SPAR	FUFI	UBGE	DESCRIPCION PARTIDA	CREDITO DEFINITIVO	EJECUTADO	SALDO SIN EJECUTAR	
						2	5	0	0	8110	0	PRODUCTOS QUIMICOS, COMBUSTIBLES Y LUBRICANTES	125.000,00	0,00	125.000,00	
						2	6	0	0	1115	0	PRODUCTOS DE MINERALES NO METALICOS	100.000,00	0,00	100.000,00	
						2	6	0	0	8110	0	PRODUCTOS DE MINERALES NO METALICOS	450.000,00	0,00	450.000,00	
						2	7	0	0	1115	0	PRODUCTOS METALICOS	100.000,00	0,00	100.000,00	
						2	7	0	0	8110	0	PRODUCTOS METALICOS	450.000,00	0,00	450.000,00	
						2	9	0	0	1115	0	OTROS BIENES DE CONSUMO	100.000,00	0,00	100.000,00	
						2	9	0	0	8110	0	OTROS BIENES DE CONSUMO	340.000,00	0,00	340.000,00	
						3	1	0	0	1115	0	SERVICIOS BASICOS	100.000,00	0,00	100.000,00	
						3	1	0	0	8110	0	SERVICIOS BASICOS	1.217.000,00	0,00	1.217.000,00	
						3	2	0	0	1115	0	ALQUILERES Y DERECHOS	37.500,00	11.100,00	26.400,00	
						3	2	0	0	8110	0	ALQUILERES Y DERECHOS	4.000,00	0,00	4.000,00	
						3	3	0	0	1115	0	MANTENIMIENTO, REPARACION Y LIMPIEZA	1.500,00	0,00	1.500,00	
						3	3	0	0	8110	0	MANTENIMIENTO, REPARACION Y LIMPIEZA	6.750,00	0,00	6.750,00	
						3	4	0	0	1115	0	SERVICIOS TECNICOS Y PROFESIONALES	10.650,00	10.650,00	0,00	
						3	4	0	0	8110	0	SERVICIOS TECNICOS Y PROFESIONALES	150.000,00	0,00	150.000,00	
						3	5	0	0	1115	0	SERVICIOS COMERCIALES Y FINANCIEROS	7.500,00	0,00	7.500,00	
						3	5	0	0	8110	0	SERVICIOS COMERCIALES Y FINANCIEROS	158.000,00	0,00	158.000,00	
						3	7	0	0	1115	0	PASAJES Y VIATICOS	120.000,00	0,00	120.000,00	
						3	7	0	0	8110	0	PASAJES Y VIATICOS	225.000,00	0,00	225.000,00	
						3	9	0	0	1115	0	OTROS SERVICIOS	238.610,00	237.911,10	698,90	
						3	9	0	0	8110	0	OTROS SERVICIOS	1.000.000,00	0,00	1.000.000,00	
						5	7	3	761	1115	0	FORTALECIMIENTO MUNICIPAL - SISTEMA CATASTRO	15.000,00	0,00	15.000,00	
						5	7	3	761	8110	0	FORTALECIMIENTO MUNICIPAL - SISTEMA CATASTRO	112.000,00	0,00	112.000,00	
													*	5.372.760,00	259.661,10	5.113.098,90

* MODERNIZACION DE MUNICIPIOS

PRG	35	SUB	2	0											
					2	1	0	0	0	1115	0	PRODUCTOS ALIMENTICIOS, AGROPECUARIOS Y FORESTALES	7.500,00	0,00	7.500,00
					2	1	0	0	0	8110	0	PRODUCTOS ALIMENTICIOS, AGROPECUARIOS Y FORESTALES	225.000,00	0,00	225.000,00
					2	2	0	0	0	8110	0	TEXTILES Y VESTUARIO	1.000.000,00	0,00	1.000.000,00
					2	3	0	0	0	1115	0	PRODUCTOS DE PAPEL, CARTON E IMPRESOS	72.000,00	0,00	72.000,00
					2	3	0	0	0	8110	0	PRODUCTOS DE PAPEL, CARTON E IMPRESOS	40.000,00	0,00	40.000,00
					2	4	0	0	0	1115	0	PRODUCTOS DE CUERO Y DE CAUCHO	30.000,00	0,00	30.000,00
					2	4	0	0	0	8110	0	PRODUCTOS DE CUERO Y DE CAUCHO	120.000,00	0,00	120.000,00
					2	5	0	0	0	8110	0	PRODUCTOS QUIMICOS, COMBUSTIBLES Y LUBRICANTES	30.000,00	0,00	30.000,00
					2	6	0	0	0	1115	0	PRODUCTOS DE MINERALES NO METALICOS	150.000,00	0,00	150.000,00
					2	6	0	0	0	8110	0	PRODUCTOS DE MINERALES NO METALICOS	25.000,00	0,00	25.000,00
					2	7	0	0	0	1115	0	PRODUCTOS METALICOS	195.464,00	0,00	195.464,00
					2	7	0	0	0	8110	0	PRODUCTOS METALICOS	270.000,00	0,00	270.000,00
					2	9	0	0	0	1115	0	OTROS BIENES DE CONSUMO	135.000,00	0,00	135.000,00

Cr. HUGO E. DIOMEDI
COORDINADOR
COORDINACION ADMINISTRATIVA
CONTABLE Y FINANCIERA
U.P.E.F.E.

ING. RICARDO SERRES TO D'ANGELO
PRESIDENTE
U.P.E.F.E.



AT1	CP1	AT2	CP2	AT3	CP3	INCI	PPAL	PPAR	SPAR	FUFI	UBGE	DESCRIPCION PARTIDA	CREDITO DEFINITIVO	EJECUTADO	SALDO SIN EJECUTAR	
						2	9	0	0	8110	0	OTROS BIENES DE CONSUMO	315.000,00	0,00	315.000,00	
						3	1	0	0	1115	0	SERVICIOS BASICOS	450.000,00	0,00	450.000,00	
						3	1	0	0	8110	0	SERVICIOS BASICOS	67.500,00	0,00	67.500,00	
						3	2	0	0	1115	0	ALQUILERES Y DERECHOS	210.000,00	172.599,00	37.401,00	
						3	2	0	0	8110	0	ALQUILERES Y DERECHOS	2.250,00	0,00	2.250,00	
						3	3	0	0	1115	0	MANTENIMIENTO, REPARACION Y LIMPIEZA	102.905,00	0,00	102.905,00	
						3	3	0	0	8110	0	MANTENIMIENTO, REPARACION Y LIMPIEZA	1.500.000,00	0,00	1.500.000,00	
						3	4	0	0	1115	0	SERVICIOS TECNICOS Y PROFESIONALES	3.725,00	0,00	3.725,00	
						3	4	0	0	8110	0	SERVICIOS TECNICOS Y PROFESIONALES	18.000,00	0,00	18.000,00	
						3	5	0	0	1115	0	SERVICIOS COMERCIALES Y FINANCIEROS	12.000,00	0,00	12.000,00	
						3	5	0	0	8110	0	SERVICIOS COMERCIALES Y FINANCIEROS	18.000,00	0,00	18.000,00	
						3	7	0	0	1115	0	PASAJES Y VIATICOS	12.000,00	0,00	12.000,00	
						3	7	0	0	8110	0	PASAJES Y VIATICOS	18.000,00	0,00	18.000,00	
						3	8	0	0	8110	0	IMPUESTOS, DERECHOS, TASAS Y JUICIOS	18.000,00	0,00	18.000,00	
						3	9	0	0	8110	0	OTROS SERVICIOS	18.000,00	0,00	18.000,00	
						5	7	3	762	1115	0	FORTALECIMIENTO MUNICIPAL - GESTION PUBLICA	75.000,00	0,00	75.000,00	
						5	7	3	762	8110	0	FORTALECIMIENTO MUNICIPAL - GESTION PUBLICA	112.500,00	0,00	112.500,00	
													*	5.252.844,00	172.599,00	5.080.245,00

* MODERNIZACION DE REGISTRO CIVIL

PRG	35	SUB	3	0	2	1	0	0	0	1115	0	PRODUCTOS ALIMENTICIOS, AGROPECUARIOS Y FORESTALES	75.000,00	0,00	75.000,00
					2	1	0	0	0	8110	0	PRODUCTOS ALIMENTICIOS, AGROPECUARIOS Y FORESTALES	112.500,00	0,00	112.500,00
					2	2	0	0	0	8110	0	TEXTILES Y VESTUARIO	112.500,00	0,00	112.500,00
					2	3	0	0	0	1115	0	PRODUCTOS DE PAPEL, CARTON E IMPRESOS	75.000,00	0,00	75.000,00
					2	3	0	0	0	8110	0	PRODUCTOS DE PAPEL, CARTON E IMPRESOS	112.500,00	0,00	112.500,00
					2	4	0	0	0	1115	0	PRODUCTOS DE CUERO Y DE CAUCHO	85.314,00	0,00	85.314,00
					2	4	0	0	0	8110	0	PRODUCTOS DE CUERO Y DE CAUCHO	400.000,00	0,00	400.000,00
					2	5	0	0	0	8110	0	PRODUCTOS QUIMICOS, COMBUSTIBLES Y LUBRICANTES	11.250,00	0,00	11.250,00
					2	6	0	0	0	1115	0	PRODUCTOS DE MINERALES NO METALICOS	7.500,00	0,00	7.500,00
					2	6	0	0	0	8110	0	PRODUCTOS DE MINERALES NO METALICOS	11.250,00	0,00	11.250,00
					2	7	0	0	0	1115	0	PRODUCTOS METALICOS	7.500,00	0,00	7.500,00
					2	7	0	0	0	8110	0	PRODUCTOS METALICOS	11.250,00	0,00	11.250,00
					2	9	0	0	0	1115	0	OTROS BIENES DE CONSUMO	7.500,00	0,00	7.500,00
					2	9	0	0	0	8110	0	OTROS BIENES DE CONSUMO	11.250,00	0,00	11.250,00
					3	1	0	0	0	1115	0	SERVICIOS BASICOS	17.681,00	0,00	17.681,00
					3	1	0	0	0	8110	0	SERVICIOS BASICOS	82.687,00	0,00	82.687,00
					3	2	0	0	0	1115	0	ALQUILERES Y DERECHOS	55.125,00	0,00	55.125,00
					3	2	0	0	0	8110	0	ALQUILERES Y DERECHOS	85.000,00	0,00	85.000,00
					3	3	0	0	0	1115	0	MANTENIMIENTO, REPARACION Y LIMPIEZA	55.125,00	0,00	55.125,00

Cr. HUGO E. DIOMEDI
COORDINADOR
COORDINACION ADMINISTRATIVA
CONTABLE Y FINANCIERA
U.P.E.F.E.

Dr. RICARDO ERNESTO D'ANGELO
PRESIDENTE
U.P.E.F.E.



AT1	CP1	AT2	CP2	AT3	CP3	INCI	PPAL	PPAR	SPAR	FUFI	UBGE	DESCRIPCION PARTIDA	CREDITO DEFINITIVO	EJECUTADO	SALDO SIN EJECUTAR	
						3	3	0	0	8110	0	MANTENIMIENTO, REPARACION Y LIMPIEZA	85.000,00	0,00	85.000,00	
						3	4	0	0	1115	0	SERVICIOS TECNICOS Y PROFESIONALES	55.125,00	52.500,00	2.625,00	
						3	4	0	0	8110	0	SERVICIOS TECNICOS Y PROFESIONALES	85.000,00	0,00	85.000,00	
						3	5	0	0	1115	0	SERVICIOS COMERCIALES Y FINANCIEROS	56.184,00	0,00	56.184,00	
						3	5	0	0	8110	0	SERVICIOS COMERCIALES Y FINANCIEROS	284.000,00	0,00	284.000,00	
						3	7	0	0	1115	0	PASAJES Y VIATICOS	45.750,00	0,00	45.750,00	
						3	7	0	0	8110	0	PASAJES Y VIATICOS	68.000,00	0,00	68.000,00	
						3	8	0	0	8110	0	IMPUESTOS, DERECHOS, TASAS Y JUICIOS	68.000,00	0,00	68.000,00	
						3	9	0	0	8110	0	OTROS SERVICIOS	68.000,00	0,00	68.000,00	
						5	7	3	763	1115	0	FORTALECIMIENTO MUNICIPAL - REGISTRO CIVIL	45.750,00	0,00	45.750,00	
						5	7	3	763	8110	0	FORTALECIMIENTO MUNICIPAL - REGISTRO CIVIL	70.000,00	0,00	70.000,00	
													*	2.266.741,00	52.500,00	2.214.241,00

* MODULO BASICO DE RENTAS

PRG	35	SUB	4	0	2	1	0	0	1115	0	PRODUCTOS ALIMENTICIOS, AGROPECUARIOS Y FORESTALES	45.750,00	0,00	45.750,00
					2	1	0	0	8110	0	PRODUCTOS ALIMENTICIOS, AGROPECUARIOS Y FORESTALES	70.000,00	0,00	70.000,00
					2	2	0	0	8110	0	TEXTILES Y VESTUARIO	225.000,00	0,00	225.000,00
					2	3	0	0	8110	0	PRODUCTOS DE PAPEL, CARTON E IMPRESOS	270.000,00	0,00	270.000,00
					2	4	0	0	8110	0	PRODUCTOS DE CUERO Y DE CAUCHO	450.000,00	0,00	450.000,00
					2	5	0	0	8110	0	PRODUCTOS QUIMICOS, COMBUSTIBLES Y LUBRICANTES	600.000,00	0,00	600.000,00
					2	6	0	0	1115	0	PRODUCTOS DE MINERALES NO METALICOS	225.000,00	0,00	225.000,00
					2	6	0	0	8110	0	PRODUCTOS DE MINERALES NO METALICOS	337.000,00	0,00	337.000,00
					2	7	0	0	1115	0	PRODUCTOS METALICOS	120.000,00	0,00	120.000,00
					2	7	0	0	8110	0	PRODUCTOS METALICOS	450.000,00	0,00	450.000,00
					2	9	0	0	1115	0	OTROS BIENES DE CONSUMO	350.000,00	0,00	350.000,00
					2	9	0	0	8110	0	OTROS BIENES DE CONSUMO	12.000,00	0,00	12.000,00
					3	1	0	0	1115	0	SERVICIOS BASICOS	35.000,00	0,00	35.000,00
					3	1	0	0	8110	0	SERVICIOS BASICOS	75.000,00	0,00	75.000,00
					3	2	0	0	1115	0	ALQUILERES Y DERECHOS	35.000,00	0,00	35.000,00
					3	2	0	0	8110	0	ALQUILERES Y DERECHOS	75.000,00	0,00	75.000,00
					3	3	0	0	1115	0	MANTENIMIENTO, REPARACION Y LIMPIEZA	35.000,00	0,00	35.000,00
					3	3	0	0	8110	0	MANTENIMIENTO, REPARACION Y LIMPIEZA	75.000,00	0,00	75.000,00
					3	4	0	0	1115	0	SERVICIOS TECNICOS Y PROFESIONALES	35.679,00	0,00	35.679,00
					3	4	0	0	8110	0	SERVICIOS TECNICOS Y PROFESIONALES	75.000,00	0,00	75.000,00
					3	5	0	0	8110	0	SERVICIOS COMERCIALES Y FINANCIEROS	75.000,00	0,00	75.000,00
					3	7	0	0	8110	0	PASAJES Y VIATICOS	75.000,00	0,00	75.000,00
					3	8	0	0	8110	0	IMPUESTOS, DERECHOS, TASAS Y JUICIOS	75.000,00	0,00	75.000,00
					3	9	0	0	8110	0	OTROS SERVICIOS	85.000,00	0,00	85.000,00
					5	7	3	764	1115	0	FORTALECIMIENTO MUNICIPAL - MODULO RENTAS	25.000,00	0,00	25.000,00

Cr. HUGO E. DIOMEDE
COORDINADOR
COORDINACION ADMINISTRATIVA
CONTABLE Y FINANCIERA
U.P.E.F.E.

Ing. RICARDO ERNESTO D'ANGELO
PRESIDENTE
U.P.E.F.E.



AT1	CP1	AT2	CP2	AT3	CP3	INCI	PPAL	PPAR	SPAR	FUFI	UBGE	DESCRIPCION PARTIDA	CREDITO DEFINITIVO	EJECUTADO	SALDO SIN EJECUTAR	
						5	7	3	764	8110	0	FORTALECIMIENTO MUNICIPAL - MODULO RENTAS	260.000,00	0,00	260.000,00	
													*	4.190.429,00	0,00	4.190.429,00

* PLATAFORMA DE GOBIERNO ELECTRONICO

PRG	35	SUB	5		0	2	1	0	0	1115	0	PRODUCTOS ALIMENTICIOS, AGROPECUARIOS Y FORESTALES	4.000,00	0,00	4.000,00	
						2	1	0	0	8110	0	PRODUCTOS ALIMENTICIOS, AGROPECUARIOS Y FORESTALES	7.500,00	0,00	7.500,00	
						2	2	0	0	8110	0	TEXTILES Y VESTUARIO	7.500,00	0,00	7.500,00	
						2	3	0	0	8110	0	PRODUCTOS DE PAPEL, CARTON E IMPRESOS	7.500,00	0,00	7.500,00	
						2	4	0	0	8110	0	PRODUCTOS DE CUERO Y DE CAUCHO	7.500,00	0,00	7.500,00	
						2	5	0	0	8110	0	PRODUCTOS QUIMICOS, COMBUSTIBLES Y LUBRICANTES	7.500,00	0,00	7.500,00	
						2	6	0	0	1115	0	PRODUCTOS DE MINERALES NO METALICOS	4.000,00	0,00	4.000,00	
						2	6	0	0	8110	0	PRODUCTOS DE MINERALES NO METALICOS	7.500,00	0,00	7.500,00	
						2	7	0	0	1115	0	PRODUCTOS METALICOS	4.000,00	0,00	4.000,00	
						2	7	0	0	8110	0	PRODUCTOS METALICOS	7.500,00	0,00	7.500,00	
						2	9	0	0	1115	0	OTROS BIENES DE CONSUMO	4.907,00	0,00	4.907,00	
						2	9	0	0	8110	0	OTROS BIENES DE CONSUMO	17.000,00	0,00	17.000,00	
						3	1	0	0	1115	0	SERVICIOS BASICOS	20.000,00	0,00	20.000,00	
						3	1	0	0	8110	0	SERVICIOS BASICOS	55.000,00	0,00	55.000,00	
						3	2	0	0	1115	0	ALQUILERES Y DERECHOS	20.000,00	0,00	20.000,00	
						3	2	0	0	8110	0	ALQUILERES Y DERECHOS	55.000,00	0,00	55.000,00	
						3	3	0	0	1115	0	MANTENIMIENTO, REPARACION Y LIMPIEZA	20.000,00	0,00	20.000,00	
						3	3	0	0	8110	0	MANTENIMIENTO, REPARACION Y LIMPIEZA	55.000,00	0,00	55.000,00	
						3	4	0	0	1115	0	SERVICIOS TECNICOS Y PROFESIONALES	26.514,00	0,00	26.514,00	
						3	4	0	0	8110	0	SERVICIOS TECNICOS Y PROFESIONALES	55.000,00	0,00	55.000,00	
						3	5	0	0	8110	0	SERVICIOS COMERCIALES Y FINANCIEROS	55.000,00	0,00	55.000,00	
						3	7	0	0	1115	0	PASAJES Y VIATICOS	20.000,00	0,00	20.000,00	
						3	7	0	0	8110	0	PASAJES Y VIATICOS	55.000,00	0,00	55.000,00	
						3	8	0	0	8110	0	IMPUESTOS, DERECHOS, TASAS Y JUICIOS	55.000,00	0,00	55.000,00	
						3	9	0	0	8110	0	OTROS SERVICIOS	55.000,00	0,00	55.000,00	
						5	8	2	767	1115	0	PLATAFORMA MUNICIPAL - GOBIERNO ELECTRONICO	45.349,00	0,00	45.349,00	
						5	8	2	767	8110	0	PLATAFORMA MUNICIPAL - GOBIERNO ELECTRONICO	189.000,00	0,00	189.000,00	
													*	867.270,00	0,00	867.270,00

* SOPORTE TECNOLOGICO

PRG	35	SUB	6		0	2	1	0	0	1115	0	PRODUCTOS ALIMENTICIOS, AGROPECUARIOS Y FORESTALES	10.000,00	0,00	10.000,00
						2	1	0	0	8110	0	PRODUCTOS ALIMENTICIOS, AGROPECUARIOS Y FORESTALES	45.000,00	0,00	45.000,00

Cr. HUGO E. DOMEDI
COORDINADOR
COORDINACION ADMINISTRATIVA
CONTABLE Y FINANCIERA
U.P.E.F.E.

Ing. OSCARDO ERNESTO D'ANGELO
PRESIDENTE
U.P.E.F.E.



AT1	CP1	AT2	CP2	AT3	CP3	INCI	PPAL	PPAR	SPAR	FUFI	UBGE	DESCRIPCION PARTIDA	CREDITO DEFINITIVO	EJECUTADO	SALDO SIN EJECUTAR	
						2	2	0	0	8110	0	TEXTILES Y VESTUARIO	45.000,00	0,00	45.000,00	
						2	3	0	0	1115	0	PRODUCTOS DE PAPEL, CARTON E IMPRESOS	10.000,00	0,00	10.000,00	
						2	3	0	0	8110	0	PRODUCTOS DE PAPEL, CARTON E IMPRESOS	45.000,00	0,00	45.000,00	
						2	4	0	0	1115	0	PRODUCTOS DE CUERO Y DE CAUCHO	10.000,00	0,00	10.000,00	
						2	4	0	0	8110	0	PRODUCTOS DE CUERO Y DE CAUCHO	45.000,00	0,00	45.000,00	
						2	5	0	0	8110	0	PRODUCTOS QUIMICOS, COMBUSTIBLES Y LUBRICANTES	45.000,00	0,00	45.000,00	
						2	6	0	0	1115	0	PRODUCTOS DE MINERALES NO METALICOS	10.000,00	0,00	10.000,00	
						2	6	0	0	8110	0	PRODUCTOS DE MINERALES NO METALICOS	45.000,00	0,00	45.000,00	
						2	7	0	0	1115	0	PRODUCTOS METALICOS	15.400,00	0,00	15.400,00	
						2	7	0	0	8110	0	PRODUCTOS METALICOS	45.000,00	0,00	45.000,00	
						2	9	0	0	1115	0	OTROS BIENES DE CONSUMO	15.418,00	0,00	15.418,00	
						2	9	0	0	8110	0	OTROS BIENES DE CONSUMO	45.000,00	0,00	45.000,00	
						3	1	0	0	1115	0	SERVICIOS BASICOS	15.000,00	0,00	15.000,00	
						3	1	0	0	8110	0	SERVICIOS BASICOS	15.000,00	0,00	15.000,00	
						3	2	0	0	1115	0	ALQUILERES Y DERECHOS	15.000,00	0,00	15.000,00	
						3	2	0	0	8110	0	ALQUILERES Y DERECHOS	180.000,00	0,00	180.000,00	
						3	3	0	0	1115	0	MANTENIMIENTO, REPARACION Y LIMPIEZA	15.000,00	0,00	15.000,00	
						3	3	0	0	8110	0	MANTENIMIENTO, REPARACION Y LIMPIEZA	300.000,00	0,00	300.000,00	
						3	4	0	0	1115	0	SERVICIOS TECNICOS Y PROFESIONALES	15.000,00	0,00	15.000,00	
						3	4	0	0	8110	0	SERVICIOS TECNICOS Y PROFESIONALES	810.000,00	0,00	810.000,00	
						3	5	0	0	1115	0	SERVICIOS COMERCIALES Y FINANCIEROS	15.000,00	0,00	15.000,00	
						3	5	0	0	8110	0	SERVICIOS COMERCIALES Y FINANCIEROS	225.000,00	0,00	225.000,00	
						3	7	0	0	1115	0	PASAJES Y VIATICOS	15.000,00	0,00	15.000,00	
						3	7	0	0	8110	0	PASAJES Y VIATICOS	225.000,00	0,00	225.000,00	
						3	8	0	0	1115	0	IMPUESTOS, DERECHOS, TASAS Y JUICIOS	15.000,00	0,00	15.000,00	
						3	8	0	0	8110	0	IMPUESTOS, DERECHOS, TASAS Y JUICIOS	120.000,00	0,00	120.000,00	
						3	9	0	0	1115	0	OTROS SERVICIOS	17.000,00	17.000,00	0,00	
						3	9	0	0	8110	0	OTROS SERVICIOS	300.000,00	0,00	300.000,00	
						5	7	3	765	1115	0	FORTALECIMIENTO MUNICIPAL - GOBIERNO ELECTRONICO	150.000,00	0,00	150.000,00	
						5	7	3	765	8110	0	FORTALECIMIENTO MUNICIPAL - GOBIERNO ELECTRONICO	600.000,00	0,00	600.000,00	
													*	3.477.818,00	17.000,00	3.460.818,00

* SALA DE SITUACION VIRTUAL

PRG	35	SUB	7		0	2	1	0	0	1115	0	PRODUCTOS ALIMENTICIOS, AGROPECUARIOS Y FORESTALES	5.000,00	0,00	5.000,00
						2	1	0	0	8110	0	PRODUCTOS ALIMENTICIOS, AGROPECUARIOS Y FORESTALES	50.000,00	0,00	50.000,00
						2	2	0	0	8110	0	TEXTILES Y VESTUARIO	60.000,00	0,00	60.000,00
						2	3	0	0	1115	0	PRODUCTOS DE PAPEL, CARTON E IMPRESOS	10.000,00	0,00	10.000,00
						2	3	0	0	8110	0	PRODUCTOS DE PAPEL, CARTON E IMPRESOS	50.000,00	0,00	50.000,00
						2	4	0	0	1115	0	PRODUCTOS DE CUERO Y DE CAUCHO	15.000,00	0,00	15.000,00

Cr. HUGO E. DIOMEDI
COORDINADOR
COORDINACION ADMINISTRATIVA
CONTABLE Y FINANCIERA
U.P.E.F.E.

DR. RICARDO ERNESTO D'ANGELO
PRESIDENTE
U.P.E.F.E.



AT1	CP1	AT2	CP2	AT3	CP3	INCI	PPAL	PPAR	SPAR	FUFI	UBGE	DESCRIPCION PARTIDA	CREDITO DEFINITIVO	EJECUTADO	SALDO SIN EJECUTAR	
						2	4	0	0	8110	0	PRODUCTOS DE CUERO Y DE CAUCHO	70.000,00	0,00	70.000,00	
						2	5	0	0	8110	0	PRODUCTOS QUIMICOS, COMBUSTIBLES Y LUBRICANTES	50.000,00	0,00	50.000,00	
						2	6	0	0	1115	0	PRODUCTOS DE MINERALES NO METALICOS	15.000,00	0,00	15.000,00	
						2	6	0	0	8110	0	PRODUCTOS DE MINERALES NO METALICOS	40.000,00	0,00	40.000,00	
						2	7	0	0	1115	0	PRODUCTOS METALICOS	10.000,00	0,00	10.000,00	
						2	7	0	0	8110	0	PRODUCTOS METALICOS	50.000,00	0,00	50.000,00	
						2	9	0	0	1115	0	OTROS BIENES DE CONSUMO	50.000,00	0,00	50.000,00	
						2	9	0	0	8110	0	OTROS BIENES DE CONSUMO	100.000,00	0,00	100.000,00	
						3	1	0	0	1115	0	SERVICIOS BASICOS	50.000,00	0,00	50.000,00	
						3	1	0	0	8110	0	SERVICIOS BASICOS	200.000,00	0,00	200.000,00	
						3	2	0	0	1115	0	ALQUILERES Y DERECHOS	20.000,00	0,00	20.000,00	
						3	2	0	0	8110	0	ALQUILERES Y DERECHOS	100.000,00	0,00	100.000,00	
						3	3	0	0	1115	0	MANTENIMIENTO, REPARACION Y LIMPIEZA	30.000,00	0,00	30.000,00	
						3	3	0	0	8110	0	MANTENIMIENTO, REPARACION Y LIMPIEZA	100.000,00	0,00	100.000,00	
						3	4	0	0	1115	0	SERVICIOS TECNICOS Y PROFESIONALES	100.000,00	52.522,00	47.478,00	
						3	4	0	0	8110	0	SERVICIOS TECNICOS Y PROFESIONALES	500.000,00	0,00	500.000,00	
						3	5	0	0	1115	0	SERVICIOS COMERCIALES Y FINANCIEROS	5.000,00	0,00	5.000,00	
						3	5	0	0	8110	0	SERVICIOS COMERCIALES Y FINANCIEROS	200.000,00	0,00	200.000,00	
						3	7	0	0	1115	0	PASAJES Y VIATICOS	5.000,00	0,00	5.000,00	
						3	7	0	0	8110	0	PASAJES Y VIATICOS	100.000,00	0,00	100.000,00	
						3	8	0	0	1115	0	IMPUESTOS, DERECHOS, TASAS Y JUICIOS	5.000,00	0,00	5.000,00	
						3	8	0	0	8110	0	IMPUESTOS, DERECHOS, TASAS Y JUICIOS	100.000,00	0,00	100.000,00	
						3	9	0	0	1115	0	OTROS SERVICIOS	2.100,00	2.100,00	0,00	
						3	9	0	0	8110	0	OTROS SERVICIOS	121.012,00	0,00	121.012,00	
													*	2.213.112,00	54.622,00	2.158.490,00

* MEJORAMIENTO TRIB. MUNICIPAL

PRG	36	SUB	1	0	2	1	0	0	0	1115	0	PRODUCTOS ALIMENTICIOS, AGROPECUARIOS Y FORESTALES	10.912,00	0,00	10.912,00
					2	1	0	0	0	5119	0	PRODUCTOS ALIMENTICIOS, AGROPECUARIOS Y FORESTALES	30.640,00	0,00	30.640,00
					2	1	0	0	0	8119	0	PRODUCTOS ALIMENTICIOS, AGROPECUARIOS Y FORESTALES	150.000,00	0,00	150.000,00
					2	2	0	0	0	1115	0	TEXTILES Y VESTUARIO	10.000,00	0,00	10.000,00
					2	2	0	0	0	5119	0	TEXTILES Y VESTUARIO	14.000,00	0,00	14.000,00
					2	2	0	0	0	8119	0	TEXTILES Y VESTUARIO	90.000,00	0,00	90.000,00
					2	3	0	0	0	1115	0	PRODUCTOS DE PAPEL, CARTON E IMPRESOS	5.000,00	0,00	5.000,00
					2	3	0	0	0	5119	0	PRODUCTOS DE PAPEL, CARTON E IMPRESOS	13.000,00	0,00	13.000,00
					2	3	0	0	0	8119	0	PRODUCTOS DE PAPEL, CARTON E IMPRESOS	120.000,00	0,00	120.000,00
					2	4	0	0	0	1115	0	PRODUCTOS DE CUERO Y DE CAUCHO	10.000,00	0,00	10.000,00
					2	4	0	0	0	5119	0	PRODUCTOS DE CUERO Y DE CAUCHO	20.000,00	0,00	20.000,00
					2	4	0	0	0	8119	0	PRODUCTOS DE CUERO Y DE CAUCHO	90.000,00	0,00	90.000,00

Cr. HUGO E. DOMEDI
COORDINADOR
COORDINACION ADMINISTRATIVA
CONTABLE Y FINANCIERA
U.P.E.F.E.

ING. RICARDO ERNESTO D'ANGELO
PRESIDENTE
U.P.E.F.E.



AT1	CP1	AT2	CP2	AT3	CP3	INCI	PPAL	PPAR	SPAR	FUFI	UBGE	DESCRIPCION PARTIDA	CREDITO DEFINITIVO	EJECUTADO	SALDO SIN EJECUTAR
						2	5	0	0	1115	0	PRODUCTOS QUIMICOS, COMBUSTIBLES Y LUBRICANTES	20.000,00	0,00	20.000,00
						2	5	0	0	5119	0	PRODUCTOS QUIMICOS, COMBUSTIBLES Y LUBRICANTES	50.000,00	0,00	50.000,00
						2	5	0	0	8119	0	PRODUCTOS QUIMICOS, COMBUSTIBLES Y LUBRICANTES	110.000,00	0,00	110.000,00
						2	6	0	0	1115	0	PRODUCTOS DE MINERALES NO METALICOS	10.000,00	0,00	10.000,00
						2	6	0	0	5119	0	PRODUCTOS DE MINERALES NO METALICOS	40.000,00	0,00	40.000,00
						2	6	0	0	8119	0	PRODUCTOS DE MINERALES NO METALICOS	300.000,00	0,00	300.000,00
						2	9	0	0	1115	0	OTROS BIENES DE CONSUMO	30.000,00	0,00	30.000,00
						2	9	0	0	5119	0	OTROS BIENES DE CONSUMO	100.000,00	0,00	100.000,00
						2	9	0	0	8119	0	OTROS BIENES DE CONSUMO	200.000,00	0,00	200.000,00
						3	1	0	0	1115	0	SERVICIOS BASICOS	30.000,00	0,00	30.000,00
						3	1	0	0	5119	0	SERVICIOS BASICOS	70.000,00	0,00	70.000,00
						3	1	0	0	8119	0	SERVICIOS BASICOS	250.000,00	0,00	250.000,00
						3	2	0	0	1115	0	ALQUILERES Y DERECHOS	10.000,00	0,00	10.000,00
						3	2	0	0	5119	0	ALQUILERES Y DERECHOS	30.000,00	0,00	30.000,00
						3	2	0	0	8119	0	ALQUILERES Y DERECHOS	90.000,00	0,00	90.000,00
						3	3	0	0	1115	0	MANTENIMIENTO, REPARACION Y LIMPIEZA	15.000,00	0,00	15.000,00
						3	3	0	0	5119	0	MANTENIMIENTO, REPARACION Y LIMPIEZA	40.000,00	0,00	40.000,00
						3	3	0	0	8119	0	MANTENIMIENTO, REPARACION Y LIMPIEZA	250.000,00	0,00	250.000,00
						3	4	0	0	1115	0	SERVICIOS TECNICOS Y PROFESIONALES	200.000,00	0,00	200.000,00
						3	4	0	0	5119	0	SERVICIOS TECNICOS Y PROFESIONALES	200.000,00	0,00	200.000,00
						3	4	0	0	8119	0	SERVICIOS TECNICOS Y PROFESIONALES	930.568,00	0,00	930.568,00
						3	7	0	0	1115	0	PASAJES Y VIATICOS	20.000,00	0,00	20.000,00
						3	7	0	0	5119	0	PASAJES Y VIATICOS	50.000,00	0,00	50.000,00
						3	7	0	0	8119	0	PASAJES Y VIATICOS	200.000,00	0,00	200.000,00
						3	9	0	0	5119	0	OTROS SERVICIOS	100.000,00	0,00	100.000,00
						3	9	0	0	8119	0	OTROS SERVICIOS	250.000,00	0,00	250.000,00
													* 4.159.120,00 0,00 4.159.120,00		

* CATASTRO MUNICIPAL

PRG	36	SUB	2	0	2	1	0	0	1115	0	PRODUCTOS ALIMENTICIOS, AGROPECUARIOS Y FORESTALES	10.912,00	0,00	10.912,00	
						2	1	0	0	5119	0	PRODUCTOS ALIMENTICIOS, AGROPECUARIOS Y FORESTALES	30.642,00	0,00	30.642,00
						2	1	0	0	8119	0	PRODUCTOS ALIMENTICIOS, AGROPECUARIOS Y FORESTALES	150.000,00	0,00	150.000,00
						2	2	0	0	1115	0	TEXTILES Y VESTUARIO	10.000,00	0,00	10.000,00
						2	2	0	0	5119	0	TEXTILES Y VESTUARIO	14.000,00	0,00	14.000,00
						2	2	0	0	8119	0	TEXTILES Y VESTUARIO	90.000,00	0,00	90.000,00
						2	3	0	0	1115	0	PRODUCTOS DE PAPEL, CARTON E IMPRESOS	5.000,00	0,00	5.000,00
						2	3	0	0	5119	0	PRODUCTOS DE PAPEL, CARTON E IMPRESOS	13.000,00	0,00	13.000,00
						2	3	0	0	8119	0	PRODUCTOS DE PAPEL, CARTON E IMPRESOS	120.000,00	0,00	120.000,00
						2	4	0	0	1115	0	PRODUCTOS DE CUERO Y DE CAUCHO	10.000,00	0,00	10.000,00

Cr. HUGO E. DIOMEDEI
COORDINADOR
COORDINACION ADMINISTRATIVA
CONTABLE Y FINANCIERA
U.P.E.F.E.

Dr. RICARDO ERNESTO D'ANGELO
PRESIDENTE
U.P.E.F.E.



AT1	CP1	AT2	CP2	AT3	CP3	INCI	PPAL	PPAR	SPAR	FUFI	UBGE	DESCRIPCION PARTIDA	CREDITO DEFINITIVO	EJECUTADO	SALDO SIN EJECUTAR
						2	4	0	0	5119	0	PRODUCTOS DE CUERO Y DE CAUCHO	20.000,00	0,00	20.000,00
						2	4	0	0	8119	0	PRODUCTOS DE CUERO Y DE CAUCHO	90.000,00	0,00	90.000,00
						2	5	0	0	1115	0	PRODUCTOS QUIMICOS, COMBUSTIBLES Y LUBRICANTES	20.000,00	0,00	20.000,00
						2	5	0	0	5119	0	PRODUCTOS QUIMICOS, COMBUSTIBLES Y LUBRICANTES	50.000,00	0,00	50.000,00
						2	5	0	0	8119	0	PRODUCTOS QUIMICOS, COMBUSTIBLES Y LUBRICANTES	110.000,00	0,00	110.000,00
						2	6	0	0	1115	0	PRODUCTOS DE MINERALES NO METALICOS	10.000,00	0,00	10.000,00
						2	6	0	0	5119	0	PRODUCTOS DE MINERALES NO METALICOS	40.000,00	0,00	40.000,00
						2	6	0	0	8119	0	PRODUCTOS DE MINERALES NO METALICOS	300.000,00	0,00	300.000,00
						2	9	0	0	1115	0	OTROS BIENES DE CONSUMO	30.000,00	0,00	30.000,00
						2	9	0	0	5119	0	OTROS BIENES DE CONSUMO	100.000,00	0,00	100.000,00
						2	9	0	0	8119	0	OTROS BIENES DE CONSUMO	200.000,00	0,00	200.000,00
						3	1	0	0	1115	0	SERVICIOS BASICOS	30.000,00	0,00	30.000,00
						3	1	0	0	5119	0	SERVICIOS BASICOS	70.000,00	0,00	70.000,00
						3	1	0	0	8119	0	SERVICIOS BASICOS	250.000,00	0,00	250.000,00
						3	2	0	0	1115	0	ALQUILERES Y DERECHOS	10.000,00	0,00	10.000,00
						3	2	0	0	5119	0	ALQUILERES Y DERECHOS	30.000,00	0,00	30.000,00
						3	2	0	0	8119	0	ALQUILERES Y DERECHOS	90.000,00	0,00	90.000,00
						3	3	0	0	1115	0	MANTENIMIENTO, REPARACION Y LIMPIEZA	15.000,00	0,00	15.000,00
						3	3	0	0	5119	0	MANTENIMIENTO, REPARACION Y LIMPIEZA	40.000,00	0,00	40.000,00
						3	3	0	0	8119	0	MANTENIMIENTO, REPARACION Y LIMPIEZA	250.000,00	0,00	250.000,00
						3	4	0	0	1115	0	SERVICIOS TECNICOS Y PROFESIONALES	200.000,00	0,00	200.000,00
						3	4	0	0	5119	0	SERVICIOS TECNICOS Y PROFESIONALES	200.000,00	0,00	200.000,00
						3	4	0	0	8119	0	SERVICIOS TECNICOS Y PROFESIONALES	930.566,00	0,00	930.566,00
						3	7	0	0	1115	0	PASAJES Y VIATICOS	20.000,00	0,00	20.000,00
						3	7	0	0	5119	0	PASAJES Y VIATICOS	50.000,00	0,00	50.000,00
						3	7	0	0	8119	0	PASAJES Y VIATICOS	200.000,00	0,00	200.000,00
						3	9	0	0	1115	0	OTROS SERVICIOS	50.000,00	50.000,00	0,00
						3	9	0	0	5119	0	OTROS SERVICIOS	100.000,00	0,00	100.000,00
						3	9	0	0	8119	0	OTROS SERVICIOS	250.000,00	0,00	250.000,00
													* 4.209.120,00	50.000,00	4.159.120,00

* DISEÑO RRHH MUNICIPIO

PRG	36	SUB	3	0	2	1	0	0	0	1115	0	PRODUCTOS ALIMENTICIOS, AGROPECUARIOS Y FORESTALES	10.912,00	0,00	10.912,00
					2	1	0	0	0	5119	0	PRODUCTOS ALIMENTICIOS, AGROPECUARIOS Y FORESTALES	30.642,00	0,00	30.642,00
					2	1	0	0	0	8119	0	PRODUCTOS ALIMENTICIOS, AGROPECUARIOS Y FORESTALES	150.000,00	0,00	150.000,00
					2	2	0	0	0	1115	0	TEXTILES Y VESTUARIO	10.000,00	0,00	10.000,00
					2	2	0	0	0	5119	0	TEXTILES Y VESTUARIO	14.000,00	0,00	14.000,00
					2	2	0	0	0	8119	0	TEXTILES Y VESTUARIO	90.000,00	0,00	90.000,00
					2	3	0	0	0	1115	0	PRODUCTOS DE PAPEL, CARTON E IMPRESOS	5.000,00	0,00	5.000,00

[Handwritten Signature]
ING. AGUSTO ERNESTO D'ANGELO
PRESIDENTE
U.P.E.F.E.

[Handwritten Signature]
Ct. HUGO E. DIOMEDI
COORDINADOR
COORDINACION ADMINISTRATIVA
CONTABLE FINANCIERA
U.P.E.F.E.



AT1	CP1	AT2	CP2	AT3	CP3	INCI	PPAL	PPAR	SPAR	FUFI	UBGE	DESCRIPCION PARTIDA	CREDITO DEFINITIVO	EJECUTADO	SALDO SIN EJECUTAR
						2	3	0	0	5119	0	PRODUCTOS DE PAPEL, CARTON E IMPRESOS	13.000,00	0,00	13.000,00
						2	3	0	0	8119	0	PRODUCTOS DE PAPEL, CARTON E IMPRESOS	120.000,00	0,00	120.000,00
						2	4	0	0	1115	0	PRODUCTOS DE CUERO Y DE CAUCHO	10.000,00	0,00	10.000,00
						2	4	0	0	5119	0	PRODUCTOS DE CUERO Y DE CAUCHO	20.000,00	0,00	20.000,00
						2	4	0	0	8119	0	PRODUCTOS DE CUERO Y DE CAUCHO	90.000,00	0,00	90.000,00
						2	5	0	0	1115	0	PRODUCTOS QUIMICOS, COMBUSTIBLES Y LUBRICANTES	20.000,00	0,00	20.000,00
						2	5	0	0	5119	0	PRODUCTOS QUIMICOS, COMBUSTIBLES Y LUBRICANTES	50.000,00	0,00	50.000,00
						2	5	0	0	8119	0	PRODUCTOS QUIMICOS, COMBUSTIBLES Y LUBRICANTES	110.000,00	0,00	110.000,00
						2	6	0	0	1115	0	PRODUCTOS DE MINERALES NO METALICOS	10.000,00	0,00	10.000,00
						2	6	0	0	5119	0	PRODUCTOS DE MINERALES NO METALICOS	40.000,00	0,00	40.000,00
						2	6	0	0	8119	0	PRODUCTOS DE MINERALES NO METALICOS	300.000,00	0,00	300.000,00
						2	9	0	0	1115	0	OTROS BIENES DE CONSUMO	30.000,00	0,00	30.000,00
						2	9	0	0	5119	0	OTROS BIENES DE CONSUMO	100.000,00	0,00	100.000,00
						2	9	0	0	8119	0	OTROS BIENES DE CONSUMO	200.000,00	0,00	200.000,00
						3	1	0	0	1115	0	SERVICIOS BASICOS	30.000,00	0,00	30.000,00
						3	1	0	0	5119	0	SERVICIOS BASICOS	70.000,00	0,00	70.000,00
						3	1	0	0	8119	0	SERVICIOS BASICOS	250.000,00	0,00	250.000,00
						3	2	0	0	1115	0	ALQUILERES Y DERECHOS	10.000,00	0,00	10.000,00
						3	2	0	0	5119	0	ALQUILERES Y DERECHOS	30.000,00	0,00	30.000,00
						3	2	0	0	8119	0	ALQUILERES Y DERECHOS	90.000,00	0,00	90.000,00
						3	3	0	0	1115	0	MANTENIMIENTO, REPARACION Y LIMPIEZA	15.000,00	0,00	15.000,00
						3	3	0	0	5119	0	MANTENIMIENTO, REPARACION Y LIMPIEZA	40.000,00	0,00	40.000,00
						3	3	0	0	8119	0	MANTENIMIENTO, REPARACION Y LIMPIEZA	250.000,00	0,00	250.000,00
						3	4	0	0	1115	0	SERVICIOS TECNICOS Y PROFESIONALES	200.000,00	0,00	200.000,00
						3	4	0	0	5119	0	SERVICIOS TECNICOS Y PROFESIONALES	200.000,00	0,00	200.000,00
						3	4	0	0	8119	0	SERVICIOS TECNICOS Y PROFESIONALES	930.566,00	0,00	930.566,00
						3	7	0	0	1115	0	PASAJES Y VIATICOS	20.000,00	0,00	20.000,00
						3	7	0	0	5119	0	PASAJES Y VIATICOS	50.000,00	0,00	50.000,00
						3	7	0	0	8119	0	PASAJES Y VIATICOS	200.000,00	0,00	200.000,00
						3	9	0	0	1115	0	OTROS SERVICIOS	50.000,00	50.000,00	0,00
						3	9	0	0	5119	0	OTROS SERVICIOS	100.000,00	0,00	100.000,00
						3	9	0	0	8119	0	OTROS SERVICIOS	250.000,00	0,00	250.000,00
													* 4.209.120,00	50.000,00	4.159.120,00

* FORTALECIMIENTO DESARROLLO TECNOLOGICO LOCAL

PRG	36	SUB	4	0	2	1	0	0	0	1115	0	PRODUCTOS ALIMENTICIOS, AGROPECUARIOS Y FORESTALES	10.912,00	0,00	10.912,00
					2	1	0	0	0	5119	0	PRODUCTOS ALIMENTICIOS, AGROPECUARIOS Y FORESTALES	30.642,00	0,00	30.642,00
					2	1	0	0	0	8119	0	PRODUCTOS ALIMENTICIOS, AGROPECUARIOS Y FORESTALES	150.000,00	0,00	150.000,00
					2	2	0	0	0	1115	0	TEXTILES Y VESTUARIO	10.000,00	0,00	10.000,00

Cr. HUGO E. DIAMEDI
COORDINADOR
COORDINACION ADMINISTRATIVA
CONTABLE Y FINANCIERA
U.P.E.F.E.

Ing. OSCARDO ERNESTO D'ANGELO
PRESIDENTE
U.P.E.F.E.



AT1	CP1	AT2	CP2	AT3	CP3	INCI	PPAL	PPAR	SPAR	FUFI	UBGE	DESCRIPCION PARTIDA	CREDITO DEFINITIVO	EJECUTADO	SALDO SIN EJECUTAR
						2	2	0	0	5119	0	TEXTILES Y VESTUARIO	14.000,00	0,00	14.000,00
						2	2	0	0	8119	0	TEXTILES Y VESTUARIO	90.000,00	0,00	90.000,00
						2	3	0	0	1115	0	PRODUCTOS DE PAPEL, CARTON E IMPRESOS	5.000,00	0,00	5.000,00
						2	3	0	0	5119	0	PRODUCTOS DE PAPEL, CARTON E IMPRESOS	13.000,00	0,00	13.000,00
						2	3	0	0	8119	0	PRODUCTOS DE PAPEL, CARTON E IMPRESOS	120.000,00	0,00	120.000,00
						2	4	0	0	1115	0	PRODUCTOS DE CUERO Y DE CAUCHO	10.000,00	0,00	10.000,00
						2	4	0	0	5119	0	PRODUCTOS DE CUERO Y DE CAUCHO	20.000,00	0,00	20.000,00
						2	4	0	0	8119	0	PRODUCTOS DE CUERO Y DE CAUCHO	90.000,00	0,00	90.000,00
						2	5	0	0	1115	0	PRODUCTOS QUIMICOS, COMBUSTIBLES Y LUBRICANTES	20.000,00	0,00	20.000,00
						2	5	0	0	5119	0	PRODUCTOS QUIMICOS, COMBUSTIBLES Y LUBRICANTES	50.000,00	0,00	50.000,00
						2	5	0	0	8119	0	PRODUCTOS QUIMICOS, COMBUSTIBLES Y LUBRICANTES	110.000,00	0,00	110.000,00
						2	6	0	0	1115	0	PRODUCTOS DE MINERALES NO METALICOS	10.000,00	0,00	10.000,00
						2	6	0	0	5119	0	PRODUCTOS DE MINERALES NO METALICOS	40.000,00	0,00	40.000,00
						2	6	0	0	8119	0	PRODUCTOS DE MINERALES NO METALICOS	300.000,00	0,00	300.000,00
						2	9	0	0	1115	0	OTROS BIENES DE CONSUMO	30.000,00	0,00	30.000,00
						2	9	0	0	5119	0	OTROS BIENES DE CONSUMO	100.000,00	0,00	100.000,00
						2	9	0	0	8119	0	OTROS BIENES DE CONSUMO	200.000,00	0,00	200.000,00
						3	1	0	0	1115	0	SERVICIOS BASICOS	30.000,00	0,00	30.000,00
						3	1	0	0	5119	0	SERVICIOS BASICOS	70.000,00	0,00	70.000,00
						3	1	0	0	8119	0	SERVICIOS BASICOS	250.000,00	0,00	250.000,00
						3	2	0	0	1115	0	ALQUILERES Y DERECHOS	10.000,00	0,00	10.000,00
						3	2	0	0	5119	0	ALQUILERES Y DERECHOS	30.000,00	0,00	30.000,00
						3	2	0	0	8119	0	ALQUILERES Y DERECHOS	90.000,00	0,00	90.000,00
						3	3	0	0	1115	0	MANTENIMIENTO, REPARACION Y LIMPIEZA	15.000,00	0,00	15.000,00
						3	3	0	0	5119	0	MANTENIMIENTO, REPARACION Y LIMPIEZA	40.000,00	0,00	40.000,00
						3	3	0	0	8119	0	MANTENIMIENTO, REPARACION Y LIMPIEZA	250.000,00	0,00	250.000,00
						3	4	0	0	1115	0	SERVICIOS TECNICOS Y PROFESIONALES	200.000,00	0,00	200.000,00
						3	4	0	0	5119	0	SERVICIOS TECNICOS Y PROFESIONALES	200.000,00	0,00	200.000,00
						3	4	0	0	8119	0	SERVICIOS TECNICOS Y PROFESIONALES	930.566,00	0,00	930.566,00
						3	7	0	0	1115	0	PASAJES Y VIATICOS	20.000,00	0,00	20.000,00
						3	7	0	0	5119	0	PASAJES Y VIATICOS	50.000,00	0,00	50.000,00
						3	7	0	0	8119	0	PASAJES Y VIATICOS	200.000,00	0,00	200.000,00
						3	9	0	0	1115	0	OTROS SERVICIOS	81.500,00	81.500,00	0,00
						3	9	0	0	5119	0	OTROS SERVICIOS	100.000,00	0,00	100.000,00
						3	9	0	0	8119	0	OTROS SERVICIOS	250.000,00	0,00	250.000,00
													* 4.240.620,00	81.500,00	4.159.120,00

* PROYECTOS MUNICIPALES

PRG	36	SUB	5	0	2	1	0	0	0	1115	0	PRODUCTOS ALIMENTICIOS, AGROPECUARIOS Y FORESTALES	10.912,00	0,00	10.912,00
-----	----	-----	---	---	---	---	---	---	---	------	---	----------------------------------------------------	-----------	------	-----------

Cr. HUGO E. DIOMEDI
COORDINADOR
COORDINACION ADMINISTRATIVA
CONTABLE Y FINANCIERA
U.P.E.F.E.

ING. RICARDO ERNESTO D'ANGELO
PRESIDENTE
U.P.E.F.E.

AT1	CP1	AT2	CP2	AT3	CP3	INCI	PPAL	PPAR	SPAR	FUFI	UBGE	DESCRIPCION PARTIDA	CREDITO DEFINITIVO	EJECUTADO	SALDO SIN EJECUTAR
						2	1	0	0	5119	0	PRODUCTOS ALIMENTICIOS, AGROPECUARIOS Y FORESTALES	30.642,00	0,00	30.642,00
						2	1	0	0	8119	0	PRODUCTOS ALIMENTICIOS, AGROPECUARIOS Y FORESTALES	150.000,00	0,00	150.000,00
						2	2	0	0	1115	0	TEXTILES Y VESTUARIO	10.000,00	0,00	10.000,00
						2	2	0	0	5119	0	TEXTILES Y VESTUARIO	14.000,00	0,00	14.000,00
						2	2	0	0	8119	0	TEXTILES Y VESTUARIO	90.000,00	0,00	90.000,00
						2	3	0	0	1115	0	PRODUCTOS DE PAPEL, CARTON E IMPRESOS	5.000,00	0,00	5.000,00
						2	3	0	0	5119	0	PRODUCTOS DE PAPEL, CARTON E IMPRESOS	13.000,00	0,00	13.000,00
						2	3	0	0	8119	0	PRODUCTOS DE PAPEL, CARTON E IMPRESOS	120.000,00	0,00	120.000,00
						2	4	0	0	1115	0	PRODUCTOS DE CUERO Y DE CAUCHO	10.000,00	0,00	10.000,00
						2	4	0	0	5119	0	PRODUCTOS DE CUERO Y DE CAUCHO	20.000,00	0,00	20.000,00
						2	4	0	0	8119	0	PRODUCTOS DE CUERO Y DE CAUCHO	90.000,00	0,00	90.000,00
						2	5	0	0	1115	0	PRODUCTOS QUIMICOS, COMBUSTIBLES Y LUBRICANTES	20.000,00	0,00	20.000,00
						2	5	0	0	5119	0	PRODUCTOS QUIMICOS, COMBUSTIBLES Y LUBRICANTES	50.000,00	0,00	50.000,00
						2	5	0	0	8119	0	PRODUCTOS QUIMICOS, COMBUSTIBLES Y LUBRICANTES	110.000,00	0,00	110.000,00
						2	6	0	0	1115	0	PRODUCTOS DE MINERALES NO METALICOS	10.000,00	0,00	10.000,00
						2	6	0	0	5119	0	PRODUCTOS DE MINERALES NO METALICOS	40.000,00	0,00	40.000,00
						2	6	0	0	8119	0	PRODUCTOS DE MINERALES NO METALICOS	300.000,00	0,00	300.000,00
						2	9	0	0	1115	0	OTROS BIENES DE CONSUMO	30.000,00	0,00	30.000,00
						2	9	0	0	5119	0	OTROS BIENES DE CONSUMO	100.000,00	0,00	100.000,00
						2	9	0	0	8119	0	OTROS BIENES DE CONSUMO	200.000,00	0,00	200.000,00
						3	1	0	0	1115	0	SERVICIOS BASICOS	30.000,00	0,00	30.000,00
						3	1	0	0	5119	0	SERVICIOS BASICOS	70.000,00	0,00	70.000,00
						3	1	0	0	8119	0	SERVICIOS BASICOS	250.000,00	0,00	250.000,00
						3	2	0	0	1115	0	ALQUILERES Y DERECHOS	10.000,00	0,00	10.000,00
						3	2	0	0	5119	0	ALQUILERES Y DERECHOS	30.000,00	0,00	30.000,00
						3	2	0	0	8119	0	ALQUILERES Y DERECHOS	90.000,00	0,00	90.000,00
						3	3	0	0	1115	0	MANTENIMIENTO, REPARACION Y LIMPIEZA	15.000,00	0,00	15.000,00
						3	3	0	0	5119	0	MANTENIMIENTO, REPARACION Y LIMPIEZA	40.000,00	0,00	40.000,00
						3	3	0	0	8119	0	MANTENIMIENTO, REPARACION Y LIMPIEZA	250.000,00	0,00	250.000,00
						3	4	0	0	1115	0	SERVICIOS TECNICOS Y PROFESIONALES	200.000,00	0,00	200.000,00
						3	4	0	0	5119	0	SERVICIOS TECNICOS Y PROFESIONALES	200.000,00	0,00	200.000,00
						3	4	0	0	8119	0	SERVICIOS TECNICOS Y PROFESIONALES	930.566,00	0,00	930.566,00
						3	7	0	0	1115	0	PASAJES Y VIATICOS	20.000,00	0,00	20.000,00
						3	7	0	0	5119	0	PASAJES Y VIATICOS	50.000,00	0,00	50.000,00
						3	7	0	0	8119	0	PASAJES Y VIATICOS	200.000,00	0,00	200.000,00
						3	9	0	0	1115	0	OTROS SERVICIOS	16.400,00	0,00	16.400,00
						3	9	0	0	5119	0	OTROS SERVICIOS	100.000,00	0,00	100.000,00
						3	9	0	0	8119	0	OTROS SERVICIOS	250.000,00	0,00	250.000,00
													* 4.175.520,00	0,00	4.175.520,00

Cr. HUGO E. DIOMEDEI
COORDINADOR
COORDINACION ADMINISTRATIVA
CONTABLE Y FINANCIERA
U.P.E.F.E.

ING. AGOSTO ERNESTO D'ANGELO
PRESIDENTE
U.P.E.F.E.

AT1	CP1	AT2	CP2	AT3	CP3	INCI	PPAL	PPAR	SPAR	FUFI	UBGE	DESCRIPCION PARTIDA	CREDITO DEFINITIVO	EJECUTADO	SALDO SIN EJECUTAR	
* COSTO ADMINISTRATIVO - PROMSE																
PRG	51		0	AES	1	2	3	0	0	5343	0	PRODUCTOS DE PAPEL, CARTON E IMPRESOS	5.000,00	0,00	5.000,00	
						2	4	0	0	5343	0	PRODUCTOS DE CUERO Y DE CAUCHO	5.000,00	0,00	5.000,00	
						2	5	0	0	5343	0	PRODUCTOS QUIMICOS, COMBUSTIBLES Y LUBRICANTES	5.000,00	0,00	5.000,00	
						2	7	0	0	5343	0	PRODUCTOS METALICOS	5.000,00	0,00	5.000,00	
						2	9	0	0	5343	0	OTROS BIENES DE CONSUMO	35.000,00	0,00	35.000,00	
						3	1	0	0	5343	0	SERVICIOS BASICOS	10.000,00	0,00	10.000,00	
						3	4	0	0	5343	0	SERVICIOS TECNICOS Y PROFESIONALES	35.000,00	0,00	35.000,00	
						3	7	0	0	5343	0	PASAJES Y VIATICOS	30.000,00	0,00	30.000,00	
						3	9	0	0	5343	0	OTROS SERVICIOS	10.000,00	0,00	10.000,00	
						4	3	0	0	5343	0	MAQUINARIA Y EQUIPO	10.000,00	0,00	10.000,00	
													*	150.000,00	0,00	150.000,00
* PLANES DE MEJORA DE LA PROPUESTA ESCOLAR																
PRG	51	SUB	1		0	2	3	0	0	5343	0	PRODUCTOS DE PAPEL, CARTON E IMPRESOS	5.000,00	0,00	5.000,00	
						2	4	0	0	5343	0	PRODUCTOS DE CUERO Y DE CAUCHO	5.000,00	0,00	5.000,00	
						2	5	0	0	5343	0	PRODUCTOS QUIMICOS, COMBUSTIBLES Y LUBRICANTES	5.000,00	0,00	5.000,00	
						2	7	0	0	5343	0	PRODUCTOS METALICOS	5.000,00	0,00	5.000,00	
						2	9	0	0	5343	0	OTROS BIENES DE CONSUMO	5.000,00	0,00	5.000,00	
						3	1	0	0	5343	0	SERVICIOS BASICOS	32.000,00	0,00	32.000,00	
						3	4	0	0	5343	0	SERVICIOS TECNICOS Y PROFESIONALES	25.000,00	0,00	25.000,00	
						3	7	0	0	5343	0	PASAJES Y VIATICOS	50.000,00	0,00	50.000,00	
						3	9	0	0	5343	0	OTROS SERVICIOS	17.309,00	0,00	17.309,00	
						4	3	0	0	5343	0	MAQUINARIA Y EQUIPO	150.000,00	0,00	150.000,00	
													*	299.309,00	0,00	299.309,00
* PROGRAMA NACIONAL DE SEGURIDAD ALIMENTARIA -PNSA																
PRG	52		0		0	5	1	7	511	5323	0	REFUERZO DE COMEDORES ESCOLARES	2.583.184,50	829.076,00	1.754.108,50	
													*	2.583.184,50	829.076,00	1.754.108,50
* COSTO ADMINISTRATIVO UCP - INET - LEY 26058																
PRG	53		0	AES	1	3	4	0	0	5346	0	SERVICIOS TECNICOS Y PROFESIONALES	73.604,48	73.508,53	95,95	

Cr. HUGO E. D. MEDI
COORDINADOR
COORDINACION ADMINISTRATIVA
CONTABLE Y FINANCIERA
U.P.E.F.E.

Ing. RICARDO ERNESTO D'ANGELO
PRESIDENTE
U.P.E.F.E.



AT1	CP1	AT2	CP2	AT3	CP3	INCI	PPAL	PPAR	SPAR	FUFI	UBGE	DESCRIPCION PARTIDA	CREDITO DEFINITIVO	EJECUTADO	SALDO SIN EJECUTAR	
						3	7	0	0	5346	0	PASAJES Y VIATICOS	58.640,25	58.640,25	0,00	
						4	3	0	0	5346	0	MAQUINARIA Y EQUIPO	2.760.004,00	0,00	2.760.004,00	
													*	2.892.248,73	132.148,78	2.760.099,95
* PLANES DE MEJORA - INET - LEY 26058																
PRG	53	SUB	1		0	2	1	0	0	5346	0	PRODUCTOS ALIMENTICIOS, AGROPECUARIOS Y FORESTALES	100.000,00	69.936,56	30.063,44	
						2	3	0	0	5346	0	PRODUCTOS DE PAPEL, CARTON E IMPRESOS	50.000,00	45.053,34	4.946,66	
						2	5	0	0	5346	0	PRODUCTOS QUIMICOS, COMBUSTIBLES Y LUBRICANTES	50.000,00	26.965,58	23.034,42	
						2	9	0	0	5346	0	OTROS BIENES DE CONSUMO	100.000,00	99.941,78	58,22	
						3	4	0	0	5346	0	SERVICIOS TECNICOS Y PROFESIONALES	526.395,52	272.659,59	253.735,93	
						3	5	0	0	5346	0	SERVICIOS COMERCIALES Y FINANCIEROS	50.000,00	41.530,47	8.469,53	
						3	7	0	0	5346	0	PASAJES Y VIATICOS	61.359,75	35.906,29	25.453,46	
						3	9	0	0	5346	0	OTROS SERVICIOS	50.000,00	47.841,26	2.158,74	
						4	3	0	0	5346	0	MAQUINARIA Y EQUIPO	1.000.000,00	0,00	1.000.000,00	
						5	6	2	2	5346	0	CONSEJO PROVINCIAL DE EDUCACIÓN	9.000.000,00	431.107,28	8.568.892,72	
													*	10.987.755,27	1.070.942,15	9.916.813,12
* COSTO ADMINISTRATIVO UCP - PROMER																
PRG	54		0	AES	1	2	1	0	0	5347	0	PRODUCTOS ALIMENTICIOS, AGROPECUARIOS Y FORESTALES	2.065,00	0,00	2.065,00	
						2	3	0	0	5347	0	PRODUCTOS DE PAPEL, CARTON E IMPRESOS	1.000,00	0,00	1.000,00	
						2	5	0	0	5347	0	PRODUCTOS QUIMICOS, COMBUSTIBLES Y LUBRICANTES	3.100,00	0,00	3.100,00	
						2	6	0	0	5347	0	PRODUCTOS DE MINERALES NO METALICOS	1.000,00	0,00	1.000,00	
						2	9	0	0	5347	0	OTROS BIENES DE CONSUMO	6.500,00	5.000,00	1.500,00	
						3	4	0	0	5347	0	SERVICIOS TECNICOS Y PROFESIONALES	40.000,00	39.549,00	451,00	
						3	7	0	0	5347	0	PASAJES Y VIATICOS	8.000,00	7.982,86	17,14	
						3	9	0	0	5347	0	OTROS SERVICIOS	5.000,00	4.684,33	315,67	
													*	66.665,00	57.216,19	9.448,81
* PLANES DE MEJORA ESTABLECIMIENTOS RURALES Y EXPANSION DE LA COBERTURA EDUCATIVA																
PRG	54	SUB	1		0	2	2	0	0	5347	0	TEXTILES Y VESTUARIO	2.200,00	0,00	2.200,00	
						2	3	0	0	5347	0	PRODUCTOS DE PAPEL, CARTON E IMPRESOS	2.200,00	0,00	2.200,00	
						2	4	0	0	5347	0	PRODUCTOS DE CUERO Y DE CAUCHO	2.200,00	0,00	2.200,00	
						2	5	0	0	5347	0	PRODUCTOS QUIMICOS, COMBUSTIBLES Y LUBRICANTES	1.600,00	1.000,00	600,00	

Cr. HUGO E. DIOMEDEI
COORDINADOR
COORDINACION ADMINISTRATIVA
CONTABLE Y FINANCIERA
U.P.E.F.E.

Ing. ROBERTO ERNESTO D'ANGELO
PRESIDENTE
U.P.E.F.E.



AT1	CP1	AT2	CP2	AT3	CP3	INCI	PPAL	PPAR	SPAR	FUFI	UBGE	DESCRIPCION PARTIDA	CREDITO DEFINITIVO	EJECUTADO	SALDO SIN EJECUTAR	
						2	6	0	0	5347	0	PRODUCTOS DE MINERALES NO METALICOS	2.200,00	0,00	2.200,00	
						2	7	0	0	5347	0	PRODUCTOS METALICOS	2.200,00	649,00	1.551,00	
						2	9	0	0	5347	0	OTROS BIENES DE CONSUMO	9.500,00	5.000,00	4.500,00	
						3	3	0	0	5347	0	MANTENIMIENTO, REPARACION Y LIMPIEZA	9.181,00	0,00	9.181,00	
						3	4	0	0	5347	0	SERVICIOS TECNICOS Y PROFESIONALES	190.000,00	58.640,00	131.360,00	
						3	7	0	0	5347	0	PASAJES Y VIATICOS	50.000,00	11.697,15	38.302,85	
						3	9	0	0	5347	0	OTROS SERVICIOS	10.000,00	4.500,00	5.500,00	
													*	281.281,00	81.486,15	199.794,85
* FORTALECIMIENTO DE LA GESTION EDUCATIVA																
PRG	54	SUB	2		0	2	3	0	0	5347	0	PRODUCTOS DE PAPEL, CARTON E IMPRESOS	4.500,00	0,00	4.500,00	
						2	5	0	0	5347	0	PRODUCTOS QUIMICOS, COMBUSTIBLES Y LUBRICANTES	2.400,00	1.922,40	477,60	
						2	9	0	0	5347	0	OTROS BIENES DE CONSUMO	4.500,00	568,85	3.931,15	
						3	2	0	0	5347	0	ALQUILERES Y DERECHOS	4.500,00	0,00	4.500,00	
						3	3	0	0	5347	0	MANTENIMIENTO, REPARACION Y LIMPIEZA	4.500,00	0,00	4.500,00	
						3	4	0	0	5347	0	SERVICIOS TECNICOS Y PROFESIONALES	100.000,00	14.756,21	85.243,79	
						3	7	0	0	5347	0	PASAJES Y VIATICOS	27.000,00	22.364,00	4.636,00	
						5	6	2	2	5347	0	CONSEJO PROVINCIAL DE EDUCACIÓN	100.000,00	9.369,00	90.631,00	
													*	247.400,00	48.980,46	198.419,54
* APOYO A LA POLITICA DE RETENCION Y PROMOCION EN EL NIVEL SECUNDARIO - PROMEDU																
PRG	55	SUB	1		0	2	1	0	0	5360	0	PRODUCTOS ALIMENTICIOS, AGROPECUARIOS Y FORESTALES	50.000,00	43.237,40	6.762,60	
						2	3	0	0	5360	0	PRODUCTOS DE PAPEL, CARTON E IMPRESOS	50.000,00	44.032,19	5.967,81	
						2	5	0	0	5360	0	PRODUCTOS QUIMICOS, COMBUSTIBLES Y LUBRICANTES	25.000,00	1.126,00	23.874,00	
						2	9	0	0	5360	0	OTROS BIENES DE CONSUMO	80.000,00	4.267,25	75.732,75	
						3	4	0	0	5350	0	SERVICIOS TECNICOS Y PROFESIONALES	100.000,00	0,00	100.000,00	
						3	7	0	0	5350	0	PASAJES Y VIATICOS	80.000,00	0,00	80.000,00	
						3	9	0	0	5360	0	OTROS SERVICIOS	170.000,00	156.423,88	13.576,12	
													*	555.000,00	249.086,72	305.913,28
* APOYO A LA POLITICA DE JORNADA EXTENDIDA EN EL NIVEL PRIMARIO - PROMEDU																
PRG	55	SUB	2		0	2	9	0	0	5360	0	OTROS BIENES DE CONSUMO	80.500,00	0,00	80.500,00	
						3	4	0	0	5360	0	SERVICIOS TECNICOS Y PROFESIONALES	91.360,00	91.360,00	0,00	

Cr. HUGO E. MIMEDI
COORDINADOR
COORDINACION ADMINISTRATIVA
CONTABLE Y FINANCIERA
U.P.E.F.E.

ING. OSCAR ROBERTO D'ANGELO
PRESIDENTE
U.P.E.F.E.



AT1	CP1	AT2	CP2	AT3	CP3	INCI	PPAL	PPAR	SPAR	FUFI	UBGE	DESCRIPCION PARTIDA	CREDITO DEFINITIVO	EJECUTADO	SALDO SIN EJECUTAR	
						4	3	0	0	5360	0	MAQUINARIA Y EQUIPO	550.195,00	0,00	550.195,00	
													*	722.055,00	91.360,00	630.695,00
* APOYO A LA GESTION DEL SISTEMA EDUCATIVO - PROMEDU																
PRG	55	SUB	3		0	2	1	0	0	5360	0	PRODUCTOS ALIMENTICIOS, AGROPECUARIOS Y FORESTALES	20.000,00	8.843,00	11.157,00	
						2	3	0	0	5360	0	PRODUCTOS DE PAPEL, CARTON E IMPRESOS	100.000,00	70,00	99.930,00	
						2	5	0	0	5360	0	PRODUCTOS QUIMICOS, COMBUSTIBLES Y LUBRICANTES	100.000,00	1.748,95	98.251,05	
						2	9	0	0	5360	0	OTROS BIENES DE CONSUMO	50.000,00	6.011,86	43.988,14	
						3	4	0	0	5360	0	SERVICIOS TECNICOS Y PROFESIONALES	140.000,00	39.720,66	100.279,34	
						3	7	0	0	5360	0	PASAJES Y VIATICOS	35.000,00	34.172,30	827,70	
						3	9	0	0	5360	0	OTROS SERVICIOS	260.000,00	203.173,55	56.826,45	
						5	6	2	2	5360	0	CONSEJO PROVINCIAL DE EDUCACIÓN	275.000,00	0,00	275.000,00	
													*	980.000,00	293.740,32	686.259,68
* PROGRAMA NACIONAL DE POLITICAS COMPENSATORIAS EN EDUCACION																
PRG	56		0		0	2	1	0	0	5358	0	PRODUCTOS ALIMENTICIOS, AGROPECUARIOS Y FORESTALES	15.000,00	2.445,20	12.554,80	
						2	9	0	0	5358	0	OTROS BIENES DE CONSUMO	63.154,00	12.304,39	50.849,61	
						3	2	0	0	5358	0	ALQUILERES Y DERECHOS	5.000,00	0,00	5.000,00	
						3	4	0	0	5358	0	SERVICIOS TECNICOS Y PROFESIONALES	700.000,00	611.395,68	88.604,32	
						3	7	0	0	5358	0	PASAJES Y VIATICOS	195.710,00	86.336,09	109.373,91	
						3	9	0	0	5358	0	OTROS SERVICIOS	101.000,00	42.202,16	58.797,84	
													*	1.079.864,00	754.683,52	325.180,48
* SERVICIOS DE LA DEUDA																
NAP	90		0		0	7	1	4	1	1111	0	INTERESES SOBRE EL CAPITAL DE ORIGEN	1.876.675,79	1.876.675,79	0,00	
						7	1	4	2	1111	0	INTERESES SOBRE EL AJUSTE DEL CAPITAL	74.990,13	74.990,13	0,00	
						7	1	5	1	1111	0	AMORTIZACION DEL CAPITAL DE ORIGEN	183.333,04	183.333,04	0,00	
						7	1	6	1	1111	0	COMISIONES Y OTROS GASTOS DE ORIGEN	8.740,78	8.740,78	0,00	
						7	1	6	1	1111	0	COMISIONES Y OTROS GASTOS DE ORIGEN	2.153.146,00	2.153.146,00	0,00	
						7	2	4	1	1111	0	INTERESES SOBRE EL CAPITAL DE ORIGEN	844.725,62	844.725,62	0,00	
						7	2	4	1	2112	0	INTERESES SOBRE EL CAPITAL DE ORIGEN	21.644,00	5.289,93	16.354,07	
						7	2	4	2	1111	0	INTERESES SOBRE EL AJUSTE DEL CAPITAL	2.462.341,41	2.462.341,41	0,00	
						7	2	4	2	2112	0	INTERESES SOBRE EL AJUSTE DEL CAPITAL	63.851,00	15.277,32	48.573,68	

Cr. HUGO E. ROMEDI
COORDINADOR
COORDINACION ADMINISTRATIVA
CONTABLE Y FINANCIERA
U.P.E.F.E.

DR. ISCARDO ERNESTO D'ANGELO
PRESIDENTE
U.P.E.F.E.



AT1	CP1	AT2	CP2	AT3	CP3	INCI	PPAL	PPAR	SPAR	FUFI	UBGE	DESCRIPCION PARTIDA	CREDITO DEFINITIVO	EJECUTADO	SALDO SIN EJECUTAR	
						7	2	5	1	1111	0	AMORTIZACION DEL CAPITAL DE ORIGEN	7.512.627,90	7.512.627,90	0,00	
						7	2	5	1	2112	0	AMORTIZACION DEL CAPITAL DE ORIGEN	721.478,00	690.940,58	30.537,42	
						7	2	5	2	1111	0	AMORTIZACION DEL AJUSTE DEL CAPITAL	21.782.528,10	21.782.528,10	0,00	
						7	2	5	2	2112	0	AMORTIZACION DEL AJUSTE DEL CAPITAL	2.128.359,00	1.927.492,18	200.866,82	
						7	2	6	1	1111	0	COMISIONES Y OTROS GASTOS DE ORIGEN	114.198,55	114.198,55	0,00	
						7	2	6	2	1111	0	COMISIONES Y OTROS GASTOS AJUSTADOS	330.209,37	330.209,37	0,00	
													*	40.278.848,69	39.982.516,70	296.331,99
* CONTRIBUCIONES FINANCIERAS A ORGANISMOS DESCENTRALIZADOS																
NAP	91		0		0	9	1	2	99	6114	0	ADMINISTRACION CENTRAL	10.000.000,00	9.130.896,06	869.103,94	
						9	2	2	6	6114	0	PODER JUDICIAL PROVINCIAL - RECURSOS AFECTADOS	67.846.854,00	17.423.915,63	50.422.938,37	
						9	2	2	8	8117	0	ENTE PROVINCIAL DE ENERGIA DEL NEUQUEN -EPEN	10.500.000,00	0,00	10.500.000,00	
													*	88.346.854,00	26.554.811,69	61.792.042,31
* DISMINUCION DE OTRAS CUENTAS A PAGAR A CORTO PLAZO																
NAP	92		0		0	7	6	2	0	1115	0	DISMINUCION DE OTRAS CUENTAS A PAGAR A CORTO PLAZO	82.428,97	0,00	82.428,97	
													*	82.428,97	0,00	82.428,97
* SERVICIOS DE LA DEUDA PRESTAMOS EPAS																
NAP	93		0		0	7	1	4	1	1111	0	INTERESES SOBRE EL CAPITAL DE ORIGEN	620.805,13	487.218,62	133.586,51	
						7	1	5	1	1111	0	AMORTIZACION DEL CAPITAL DE ORIGEN	378.442,02	378.442,02	0,00	
						7	2	4	1	1111	0	INTERESES SOBRE EL CAPITAL DE ORIGEN	555.257,01	555.257,01	0,00	
						7	2	4	2	1111	0	INTERESES SOBRE EL AJUSTE DEL CAPITAL	1.634.735,50	1.634.735,50	0,00	
						7	2	5	1	1111	0	AMORTIZACION DEL CAPITAL DE ORIGEN	816.177,33	816.177,33	0,00	
						7	2	5	2	1111	0	AMORTIZACION DEL AJUSTE DEL CAPITAL	2.407.526,70	2.407.526,70	0,00	
													*	6.412.943,69	6.279.357,18	133.586,51
* GUARDERIA Y SALA DE REUNIONES DE LA HONORABLE LEGISLATURA DE NEUQUEN																
PRG	101	PRY	1	OBR	2	4	2	1	21	3110	56	PROYECTOS DE AMPLIACION O MEJORAMIENTO - UNIDAD NUEVA	3.081.826,56	2.948.933,39	132.893,17	

Cr. HUGO E. DOMEDI
COORDINADOR
COORDINACION ADMINISTRATIVA
CONTABLE Y FINANCIERA
U.P.E.F.E.

Ing. ROBERTO ERNESTO D'ANGELO
PRESIDENTE
U.P.E.F.E.

AT1	CP1	AT2	CP2	AT3	CP3	INCI	PPAL	PPAR	SPAR	FUFI	UBGE	DESCRIPCION PARTIDA	CREDITO DEFINITIVO	EJECUTADO	SALDO SIN EJECUTAR	
													*	3.081.826,56	2.948.933,39	132.893,17
* CASA DE LAS LEYES 3° ETAPA - BIBLIOTECA ESCOLAR																
PRG	101	PRY	2	OBR	2	4	2	1	21	3110	56	PROYECTOS DE AMPLIACION O MEJORAMIENTO - UNIDAD NUEVA	449.835,00	449.835,00	0,00	
													*	449.835,00	449.835,00	0,00
* CASA DE LAS LEYES -2° ETAPA BIBLIOTECA ESCOLAR																
PRG	101	PRY	2	OBR	3	4	2	1	21	3110	56	PROYECTOS DE AMPLIACION O MEJORAMIENTO - UNIDAD NUEVA	1.100.406,00	1.100.406,00	0,00	
													*	1.100.406,00	1.100.406,00	0,00
* PORTAL DE ACCESO- EL CHOLAR																
PRG	116	PRY	17	OBR	1	4	2	2	21	3110	175	PROYECTOS DE AMPLIACION O MEJORAMIENTO - UNIDAD NUEVA	448.814,00	448.813,99	0,01	
													*	448.814,00	448.813,99	0,01
* CABINA DE VIGILANCIA - ESPACIO DUAM																
PRG	116	PRY	18	OBR	1	4	2	2	21	3110	56	PROYECTOS DE AMPLIACION O MEJORAMIENTO - UNIDAD NUEVA	476.253,44	476.253,44	0,00	
													*	476.253,44	476.253,44	0,00
* ADUS - PLAN 2500 VIVIENDAS																
PRG	414	PRY	8	OBR	1	4	2	2	20	1115	56	PROYECTOS DE AMPLIACION O MEJORAMIENTO	1.166.896,00	0,00	1.166.896,00	
						4	2	2	20	6116	56	PROYECTOS DE AMPLIACION O MEJORAMIENTO	130.000.000,00	0,00	130.000.000,00	
													*	131.166.896,00	0,00	131.166.896,00
* FORTALECIMIENTO INSTITUCIONAL PROMEBBA																
PRG	425		0	AES	1	2	1	0	0	1111	0	PRODUCTOS ALIMENTICIOS, AGROPECUARIOS Y FORESTALES	930,85	930,85	0,00	

Cr. HUGO DIOMEDI
COORDINADOR
COORDINACION ADMINISTRATIVA
CONTABLE FINANCIERA
U.P.E.F.E.

Ing. ROBERTO ERNESTO D'ANGELO
PRESIDENTE
U.P.E.F.E.



AT1	CP1	AT2	CP2	AT3	CP3	INCI	PPAL	PPAR	SPAR	FUFI	UBGE	DESCRIPCION PARTIDA	CREDITO DEFINITIVO	EJECUTADO	SALDO SIN EJECUTAR
						2	7	0	0	1111	0	PRODUCTOS METALICOS	123,50	123,50	0,00
						2	9	0	0	1111	0	OTROS BIENES DE CONSUMO	1.203,45	1.203,45	0,00
						3	4	0	0	1111	0	SERVICIOS TECNICOS Y PROFESIONALES	1.200,00	1.200,00	0,00
						4	3	0	0	1111	0	MAQUINARIA Y EQUIPO	50.573,95	50.573,95	0,00
						4	3	0	0	5058	0	MAQUINARIA Y EQUIPO	400.000,00	0,00	400.000,00
													454.031,75	54.031,75	400.000,00
													*		
* PROMEBA MEJORAMIENTO DE B° CERRO CURRUHINCA - S.M. ANDES															
PRG	425	PRY	3	OBR	1	4	2	1	23	5058	119	PROYECTOS DE AMPLIACION O MEJORAMIENTO - MEJORAMIENTO	4.374.263,00	1.646.818,40	2.727.444,60
													*		
* FORTALECIMIENTO INSTITUCIONAL-PROMEBA II															
PRG	426		0	AES	3	3	1	0	0	1111	0	SERVICIOS BASICOS	3.972,63	3.972,63	0,00
						3	1	0	0	5058	0	SERVICIOS BASICOS	10.000,00	0,00	10.000,00
						3	2	0	0	1111	0	ALQUILERES Y DERECHOS	35.847,25	35.847,25	0,00
						3	2	0	0	5058	0	ALQUILERES Y DERECHOS	2.600,00	2.600,00	0,00
						3	3	0	0	1111	0	MANTENIMIENTO, REPARACION Y LIMPIEZA	4.941,25	4.941,25	0,00
						3	4	0	0	1111	0	SERVICIOS TECNICOS Y PROFESIONALES	6.620,00	6.620,00	0,00
						3	4	0	0	5058	0	SERVICIOS TECNICOS Y PROFESIONALES	719.349,82	581.796,40	137.553,42
						3	5	0	0	1111	0	SERVICIOS COMERCIALES Y FINANCIEROS	581,50	581,50	0,00
						3	7	0	0	1111	0	PASAJES Y VIATICOS	4.736,00	4.736,00	0,00
						3	9	0	0	5058	0	OTROS SERVICIOS	2.112,00	2.112,00	0,00
													*		
													790.760,45	643.207,03	147.553,42
* PROMEBA II- INFR, EQUIP COMUNIT Y OBRAS NEXO Y MITIG. B° TOMA OBRERA- VALENTINA SUR NON CAPITAL															
PRG	426	PRY	1	OBR	1	4	2	1	23	5058	56	PROYECTOS DE AMPLIACION O MEJORAMIENTO - MEJORAMIENTO	3.800.000,00	244.195,15	3.555.804,85
													*		
													3.800.000,00	244.195,15	3.555.804,85
* PROMEBA II- INFR, EQUIP COMUNIT Y OBRAS NEXO Y MITIG. B° GRAN NON SUR															
PRG	426	PRY	1	OBR	2	4	2	1	23	5058	56	PROYECTOS DE AMPLIACION O MEJORAMIENTO - MEJORAMIENTO	1.200.000,00	109.964,34	1.090.035,66

Cr. HUGO E. DOMEDI
COORDINADOR
COORDINACION ADMINISTRATIVA
CONTABLE Y FINANCIERA
U.P.E.F.E.

ING. OSCAR E. GONZALEZ D'ANGELO
PRESIDENTE
U.P.E.F.E.

AT1	CP1	AT2	CP2	AT3	CP3	INCI	PPAL	PPAR	SPAR	FUFI	UBGE	DESCRIPCION PARTIDA	CREDITO DEFINITIVO	EJECUTADO	SALDO SIN EJECUTAR	
													*	1.200.000,00	109.964,34	1.090.035,66
* PROMEBA II- INFR, EQUIP COMUNIT Y OBRAS NEXO Y MITIG. B° INDUSTRIAL- SAN P. DEL CHA°AR																
PRG	426	PRY	6	OBR	5	4	2	1	23	5058	21	PROYECTOS DE AMPLIACION O MEJORAMIENTO - MEJORAMIENTO	1.200.000,00	3.547,26	1.196.452,74	
													*	1.200.000,00	3.547,26	1.196.452,74
* PROMEBA II- INFR, EQUIP COMUNIT Y OBRAS NEXO Y MITIG. B° TOMA OBRERA- PLOTTIER																
PRG	426	PRY	8	OBR	5	4	2	1	23	5058	56	PROYECTOS DE AMPLIACION O MEJORAMIENTO - MEJORAMIENTO	539.330,00	0,00	539.330,00	
													*	539.330,00	0,00	539.330,00
* MEJORAMIENTO DE BARRIO ESFUERZO -NEUQUÉN. EQUIPAMIENTO COMUNITARIO Y OBRAS DE INFRAESTRUCTURA PÚBLICA Y NEXOS																
PRG	426	PRY	9	OBR	1	4	2	1	23	5058	56	PROYECTOS DE AMPLIACION O MEJORAMIENTO - MEJORAMIENTO	8.000.000,00	6.518.297,29	1.481.702,71	
													*	8.000.000,00	6.518.297,29	1.481.702,71
* INICIATIVAS DE FORTALECIMIENTO DEL CAPITAL SOCIAL Y HUMANO: BARRIO ESFUERZO																
PRG	426	SUB	10		0	2	1	0	0	5058	0	PRODUCTOS ALIMENTICIOS, AGROPECUARIOS Y FORESTALES	5.000,00	4.292,33	707,67	
						2	2	0	0	5058	0	TEXTILES Y VESTUARIO	5.000,00	2.015,00	2.985,00	
						2	3	0	0	5058	0	PRODUCTOS DE PAPEL, CARTON E IMPRESOS	5.000,00	6,60	4.993,40	
						2	4	0	0	5058	0	PRODUCTOS DE CUERO Y DE CAUCHO	5.000,00	2.829,90	2.170,10	
						2	5	0	0	5058	0	PRODUCTOS QUIMICOS, COMBUSTIBLES Y LUBRICANTES	5.000,00	43,02	4.956,98	
						2	6	0	0	5058	0	PRODUCTOS DE MINERALES NO METALICOS	12.000,00	10.679,00	1.321,00	
						2	7	0	0	5058	0	PRODUCTOS METALICOS	20.000,00	17.201,50	2.798,50	
						2	9	0	0	5058	0	OTROS BIENES DE CONSUMO	25.100,00	24.874,64	225,36	
						3	2	0	0	5058	0	ALQUILERES Y DERECHOS	2.400,00	322,92	2.077,08	
						3	4	0	0	5058	0	SERVICIOS TECNICOS Y PROFESIONALES	5.650,18	5.650,18	0,00	
						3	9	0	0	5058	0	OTROS SERVICIOS	2.888,00	2.885,93	2,07	
													*	93.038,18	70.801,02	22.237,16

Cr. HUGO E. DIOMEDI
COORDINADOR
COORDINACION ADMINISTRATIVA
CONTABLE Y FINANCIERA
U.P.E.V.F.E.

Ing. OSCARDO ESTEBE D'ANGELO
PRESIDENTE
U.P.E.V.F.E.

AT1	CP1	AT2	CP2	AT3	CP3	INCI	PPAL	PPAR	SPAR	FUFI	UBGE	DESCRIPCION PARTIDA	CREDITO DEFINITIVO	EJECUTADO	SALDO SIN EJECUTAR	
* FORTALECIMIENTO BARRIO ESFUERZO - GASTOS OPERATIVOS																
PRG	426	SUB	11		0	2	2	0	0	5058	0	TEXTILES Y VESTUARIO	7.000,00	5.000,00	2.000,00	
						3	4	0	0	5058	0	SERVICIOS TECNICOS Y PROFESIONALES	5.000,00	2.400,00	2.600,00	
						3	9	0	0	5058	0	OTROS SERVICIOS	5.000,00	0,00	5.000,00	
													*	17.000,00	7.400,00	9.600,00
* FORTALECIMIENTO INSTITUCIONAL PSBM																
PRG	433		0	AES	1	2	1	0	0	1115	0	PRODUCTOS ALIMENTICIOS, AGROPECUARIOS Y FORESTALES	30.000,00	0,00	30.000,00	
						2	1	0	0	8108	0	PRODUCTOS ALIMENTICIOS, AGROPECUARIOS Y FORESTALES	60.000,00	0,00	60.000,00	
						2	2	0	0	1115	0	TEXTILES Y VESTUARIO	30.000,00	0,00	30.000,00	
						2	3	0	0	1115	0	PRODUCTOS DE PAPEL, CARTON E IMPRESOS	66.000,00	0,00	66.000,00	
						2	3	0	0	8108	0	PRODUCTOS DE PAPEL, CARTON E IMPRESOS	60.000,00	0,00	60.000,00	
						2	4	0	0	1115	0	PRODUCTOS DE CUERO Y DE CAUCHO	30.000,00	0,00	30.000,00	
						2	4	0	0	8108	0	PRODUCTOS DE CUERO Y DE CAUCHO	63.000,00	0,00	63.000,00	
						2	5	0	0	1115	0	PRODUCTOS QUIMICOS, COMBUSTIBLES Y LUBRICANTES	66.000,00	0,00	66.000,00	
						2	5	0	0	8108	0	PRODUCTOS QUIMICOS, COMBUSTIBLES Y LUBRICANTES	63.000,00	0,00	63.000,00	
						2	6	0	0	1115	0	PRODUCTOS DE MINERALES NO METALICOS	30.000,00	0,00	30.000,00	
						2	6	0	0	8108	0	PRODUCTOS DE MINERALES NO METALICOS	60.000,00	0,00	60.000,00	
						2	7	0	0	1115	0	PRODUCTOS METALICOS	30.000,00	0,00	30.000,00	
						2	7	0	0	8108	0	PRODUCTOS METALICOS	63.000,00	0,00	63.000,00	
						2	9	0	0	1115	0	OTROS BIENES DE CONSUMO	41.844,00	0,00	41.844,00	
						2	9	0	0	8108	0	OTROS BIENES DE CONSUMO	70.000,00	0,00	70.000,00	
						3	1	0	0	1115	0	SERVICIOS BASICOS	82.000,00	0,00	82.000,00	
						3	1	0	0	8108	0	SERVICIOS BASICOS	215.000,00	0,00	215.000,00	
						3	2	0	0	1115	0	ALQUILERES Y DERECHOS	82.000,00	54.000,00	28.000,00	
						3	2	0	0	8108	0	ALQUILERES Y DERECHOS	215.000,00	0,00	215.000,00	
						3	3	0	0	1115	0	MANTENIMIENTO, REPARACION Y LIMPIEZA	82.000,00	0,00	82.000,00	
						3	3	0	0	8108	0	MANTENIMIENTO, REPARACION Y LIMPIEZA	215.000,00	0,00	215.000,00	
						3	4	0	0	1115	0	SERVICIOS TECNICOS Y PROFESIONALES	82.000,00	0,00	82.000,00	
						3	4	0	0	8108	0	SERVICIOS TECNICOS Y PROFESIONALES	215.000,00	0,00	215.000,00	
						3	5	0	0	1115	0	SERVICIOS COMERCIALES Y FINANCIEROS	82.000,00	0,00	82.000,00	
						3	5	0	0	8108	0	SERVICIOS COMERCIALES Y FINANCIEROS	215.000,00	0,00	215.000,00	
						3	7	0	0	1115	0	PASAJES Y VIATICOS	82.000,00	0,00	82.000,00	
						3	7	0	0	8108	0	PASAJES Y VIATICOS	215.000,00	0,00	215.000,00	
						3	8	0	0	8108	0	IMPUESTOS, DERECHOS, TASAS Y JUICIOS	215.000,00	0,00	215.000,00	
						3	9	0	0	1115	0	OTROS SERVICIOS	82.000,00	48.790,00	33.210,00	
						3	9	0	0	8108	0	OTROS SERVICIOS	215.000,00	0,00	215.000,00	

Cr. HUGO A. DIOMEDI
COORDINADOR
COORDINACION ADMINISTRATIVA
CONTABLE Y FINANCIERA
U.P.E.F.E.

Dr. ROBERTO ERNESTO D'ANGELO
PRESIDENTE
U.P.E.F.E.



AT1	CP1	AT2	CP2	AT3	CP3	INCI	PPAL	PPAR	SPAR	FUFI	UBGE	DESCRIPCION PARTIDA	CREDITO DEFINITIVO	EJECUTADO	SALDO SIN EJECUTAR	
													*	3.056.844,00	102.790,00	2.954.054,00
* SISTEMA DE CAPTACION Y ALMACENAJE - SERVICIO DE AGUA POTABLE - ALUMINE																
PRG	433	PRY	1	OBR	7	4	2	2	22	1115	7	PROYECTOS DE AMPLIACION O MEJORAMIENTO - AMPLIACION	115.000,00	0,00	115.000,00	
						4	2	2	22	8108	7	PROYECTOS DE AMPLIACION O MEJORAMIENTO - AMPLIACION	500.000,00	0,00	500.000,00	
													*	615.000,00	0,00	615.000,00
* RED DE CAPTACION DE LIQUIDOS CLOACALES EN EL SECTOR MODUM Y 1° - ALUMINE																
PRG	433	PRY	2	OBR	1	4	2	2	22	1115	7	PROYECTOS DE AMPLIACION O MEJORAMIENTO - AMPLIACION	115.000,00	0,00	115.000,00	
						4	2	2	22	8108	7	PROYECTOS DE AMPLIACION O MEJORAMIENTO - AMPLIACION	500.000,00	0,00	500.000,00	
													*	615.000,00	0,00	615.000,00
* RED CLOACAL Y COLECTOR EN ANDACOLLO Y CAÑADON DE LA CABRA																
PRG	433	PRY	4	OBR	2	4	2	2	22	1115	140	PROYECTOS DE AMPLIACION O MEJORAMIENTO - AMPLIACION	200.000,00	0,00	200.000,00	
						4	2	2	22	8108	140	PROYECTOS DE AMPLIACION O MEJORAMIENTO - AMPLIACION	1.000.000,00	0,00	1.000.000,00	
													*	1.200.000,00	0,00	1.200.000,00
* RED DE CLOACAS BARRIO VISTA HERMOSA - CENTENARIO																
PRG	433	PRY	18	OBR	4	4	2	2	22	1115	42	PROYECTOS DE AMPLIACION O MEJORAMIENTO - AMPLIACION	465.000,00	0,00	465.000,00	
						4	2	2	22	8108	42	PROYECTOS DE AMPLIACION O MEJORAMIENTO - AMPLIACION	900.000,00	0,00	900.000,00	
													*	1.365.000,00	0,00	1.365.000,00
* RED COLECTORA DE LIQUIDOS CLOACALES - SBM - CHOS MALAL																
PRG	433	PRY	20	OBR	10	4	2	2	22	1115	98	PROYECTOS DE AMPLIACION O MEJORAMIENTO - AMPLIACION	582.519,00	218.441,59	364.077,41	
						4	2	2	22	8108	98	PROYECTOS DE AMPLIACION O MEJORAMIENTO - AMPLIACION	1.790.000,00	655.324,78	1.134.675,22	
													*	2.372.519,00	873.766,37	1.498.752,63

Cr. HUGO E. DOMEDI
COORDINADOR
COORDINACION ADMINISTRATIVA
CONTABLE Y FINANCIERA
U.P.E.F.E.

Ing. OSCAR ESTEBAN D'ANGELO
PRESIDENTE
U.P.E.F.E.

AT1	CP1	AT2	CP2	AT3	CP3	INCI	PPAL	PPAR	SPAR	FUFI	UBGE	DESCRIPCION PARTIDA	CREDITO DEFINITIVO	EJECUTADO	SALDO SIN EJECUTAR	
* REFUERZO DE AGUA POTABLE - I ETAPA - EL CHOLAR																
PRG	433	PRY	27	OBR	1	4	2	2	22	1115	175	PROYECTOS DE AMPLIACION O MEJORAMIENTO - AMPLIACION	100.000,00	0,00	100.000,00	
						4	2	2	22	8108	175	PROYECTOS DE AMPLIACION O MEJORAMIENTO - AMPLIACION	500.000,00	0,00	500.000,00	
													*	600.000,00	0,00	600.000,00
* REPARACION CANAL - SAN CABAO - JUNIN DE LOS ANDES																
PRG	433	PRY	34	OBR	4	4	2	2	22	1115	112	PROYECTOS DE AMPLIACION O MEJORAMIENTO - AMPLIACION	200.000,00	0,00	200.000,00	
						4	2	2	22	8108	112	PROYECTOS DE AMPLIACION O MEJORAMIENTO - AMPLIACION	800.000,00	0,00	800.000,00	
													*	1.000.000,00	0,00	1.000.000,00
* RED DE CLOACAS - TRATAMIENTO DE EFLUENTES S/RIO CHIMEHUIN - JUNIN DE LOS ANDES																
PRG	433	PRY	34	OBR	5	4	2	2	22	1115	112	PROYECTOS DE AMPLIACION O MEJORAMIENTO - AMPLIACION	200.000,00	0,00	200.000,00	
						4	2	2	22	8108	112	PROYECTOS DE AMPLIACION O MEJORAMIENTO - AMPLIACION	800.000,00	0,00	800.000,00	
													*	1.000.000,00	0,00	1.000.000,00
* SISTEMA DE ALCANTARILLADO - SAN MARTIN DE LOS ANDES																
PRG	433	PRY	64		0	4	2	2	22	1115	119	PROYECTOS DE AMPLIACION O MEJORAMIENTO - AMPLIACION	400.000,00	0,00	400.000,00	
						4	2	2	22	8108	119	PROYECTOS DE AMPLIACION O MEJORAMIENTO - AMPLIACION	200.000,00	0,00	200.000,00	
													*	600.000,00	0,00	600.000,00
* AMPLIACION RED CLOACAL - SBM - SAN PATRICIO CHAÑAR																
PRG	433	PRY	66	OBR	10	4	2	2	22	1115	21	PROYECTOS DE AMPLIACION O MEJORAMIENTO - AMPLIACION	450.000,00	0,00	450.000,00	
						4	2	2	22	8108	21	PROYECTOS DE AMPLIACION O MEJORAMIENTO - AMPLIACION	1.900.000,00	0,00	1.900.000,00	
													*	2.350.000,00	0,00	2.350.000,00
* CONSTRUCCION DE PLANTA DE TRATAMIENTO Y AMPLIAC. REDES CLOCALES - V. LA ANGOSTURA																

Cr. HUGO E. DOMEDI
COORDINADOR
COORDINACION ADMINISTRATIVA
CONTABLE Y FINANCIERA
U.P.E.F.E.

ING. NORBERTO BASTO D'ANGELO
PRESIDENTE
U.P.E.F.E.



AT1	CP1	AT2	CP2	AT3	CP3	INCI	PPAL	PPAR	SPAR	FUFI	UBGE	DESCRIPCION PARTIDA	CREDITO DEFINITIVO	EJECUTADO	SALDO SIN EJECUTAR	
PRG	433	PRY	76	OBR	6	4	2	2	22	1115	133	PROYECTOS DE AMPLIACION O MEJORAMIENTO - AMPLIACION	450.000,00	0,00	450.000,00	
						4	2	2	22	8108	133	PROYECTOS DE AMPLIACION O MEJORAMIENTO - AMPLIACION	1.165.976,00	0,00	1.165.976,00	
													*	1.615.976,00	0,00	1.615.976,00
* RED CLOACAL Y PLANTA DEPURADORA - HUINGANCO																
PRG	433	PRY	84	OBR	1	4	2	2	22	1115	147	PROYECTOS DE AMPLIACION O MEJORAMIENTO - AMPLIACION	168.112,00	0,00	168.112,00	
						4	2	2	22	8108	147	PROYECTOS DE AMPLIACION O MEJORAMIENTO - AMPLIACION	672.448,00	0,00	672.448,00	
													*	840.560,00	0,00	840.560,00
* SISTEMA DE AGUA POTABLE 1° ETAPA - MOQUEHUE - VILLA PEHUENIA																
PRG	433	PRY	111	OBR	2	4	2	2	22	1115	5007	PROYECTOS DE AMPLIACION O MEJORAMIENTO - AMPLIACION	143.000,00	0,00	143.000,00	
						4	2	2	22	8108	5007	PROYECTOS DE AMPLIACION O MEJORAMIENTO - AMPLIACION	572.000,00	0,00	572.000,00	
													*	715.000,00	0,00	715.000,00
* AGUA POTABLE CAMPO AYOSO																
PRG	436	PRY	1	OBR	5	4	2	2	21	5113	7	PROYECTOS DE AMPLIACION O MEJORAMIENTO - UNIDAD NUEVA	2.400.000,00	0,00	2.400.000,00	
						4	2	2	21	8113	7	PROYECTOS DE AMPLIACION O MEJORAMIENTO - UNIDAD NUEVA	215.000,00	0,00	215.000,00	
													*	2.615.000,00	0,00	2.615.000,00
* PLAN DIRECTOR SISTEMAS AGUA POTABLE Y DESAGÜES CLOACALES - CAVIAHUE																
PRG	436	PRY	15	OBR	5	4	2	2	21	5113	5730	PROYECTOS DE AMPLIACION O MEJORAMIENTO - UNIDAD NUEVA	2.400.000,00	0,00	2.400.000,00	
						4	2	2	21	8113	5730	PROYECTOS DE AMPLIACION O MEJORAMIENTO - UNIDAD NUEVA	215.000,00	0,00	215.000,00	
													*	2.615.000,00	0,00	2.615.000,00
* REMODELACION PLANTA POTABILIZADORA - CENTENARIO																
PRG	436	PRY	17	OBR	1	4	2	2	21	5113	42	PROYECTOS DE AMPLIACION O MEJORAMIENTO - UNIDAD NUEVA	11.175.805,00	1.572.326,37	9.603.478,63	

Cr. HUGO E. DIOMEDI
COORDINADOR
COORDINACION ADMINISTRATIVA
CONTABLE Y FINANCIERA
U.P.E.F.E.

ING. ROBERTO ESCOBAR D'ANGELO
PRESIDENTE
U.P.E.F.E.



AT1	CP1	AT2	CP2	AT3	CP3	INCI	PPAL	PPAR	SPAR	FUFI	UBGE	DESCRIPCION PARTIDA	CREDITO DEFINITIVO	EJECUTADO	SALDO SIN EJECUTAR	
						4	2	2	21	8113	42	PROYECTOS DE AMPLIACION O MEJORAMIENTO - UNIDAD NUEVA	2.793.951,00	393.081,59	2.400.869,41	
													*	13.969.756,00	1.965.407,96	12.004.348,04
* READECUACION REDES AGUA POTABLE - CUTRAL CO/ PLAZA HUINCUL																
PRG	436	PRY	23	OBR	21	4	2	2	21	5113	49	PROYECTOS DE AMPLIACION O MEJORAMIENTO - UNIDAD NUEVA	2.400.000,00	0,00	2.400.000,00	
						4	2	2	21	8113	49	PROYECTOS DE AMPLIACION O MEJORAMIENTO - UNIDAD NUEVA	215.000,00	0,00	215.000,00	
													*	2.615.000,00	0,00	2.615.000,00
* PLAN DIRECTOR PROVISION AGUA POTABLE Y DESAGÜES CLOACALES - VILLA EL CHOCON																
PRG	436	PRY	25	OBR	2	4	2	2	21	5113	84	PROYECTOS DE AMPLIACION O MEJORAMIENTO - UNIDAD NUEVA	2.400.000,00	0,00	2.400.000,00	
						4	2	2	21	8113	84	PROYECTOS DE AMPLIACION O MEJORAMIENTO - UNIDAD NUEVA	215.000,00	0,00	215.000,00	
													*	2.615.000,00	0,00	2.615.000,00
* PLAN DIRECTOR AGUA POTABLE - LAS LAJAS																
PRG	436	PRY	37	OBR	3	4	2	2	21	5113	231	PROYECTOS DE AMPLIACION O MEJORAMIENTO - UNIDAD NUEVA	2.400.000,00	0,00	2.400.000,00	
						4	2	2	21	8113	231	PROYECTOS DE AMPLIACION O MEJORAMIENTO - UNIDAD NUEVA	215.000,00	0,00	215.000,00	
													*	2.615.000,00	0,00	2.615.000,00
* READECUACION SISTEMA AGUA POTABLE - LONCOPIUE																
PRG	436	PRY	39	OBR	3	4	2	2	21	5113	126	PROYECTOS DE AMPLIACION O MEJORAMIENTO - UNIDAD NUEVA	2.400.000,00	0,00	2.400.000,00	
						4	2	2	21	8113	126	PROYECTOS DE AMPLIACION O MEJORAMIENTO - UNIDAD NUEVA	215.000,00	0,00	215.000,00	
													*	2.615.000,00	0,00	2.615.000,00
* SECTOR BARDAS NORTE - NEUQUEN CAPITAL																
PRG	436	PRY	45	OBR	92	4	2	2	21	5113	56	PROYECTOS DE AMPLIACION O MEJORAMIENTO - UNIDAD NUEVA	6.559.505,00	599.098,33	5.960.406,67	
						4	2	2	21	8113	56	PROYECTOS DE AMPLIACION O MEJORAMIENTO - UNIDAD NUEVA	4.373.004,00	399.398,89	3.973.605,11	

Cr. HUGO E. DIOMEDI
COORDINADOR
COORDINACION ADMINISTRATIVA
CONTABLE Y FINANCIERA
U.P.E.F.E.

ING. ROBERTO SERRANO RAMIREZ
PRESIDENTE
U.P.E.F.E.

AT1	CP1	AT2	CP2	AT3	CP3	INCI	PPAL	PPAR	SPAR	FUFI	UBGE	DESCRIPCION PARTIDA	CREDITO DEFINITIVO	EJECUTADO	SALDO SIN EJECUTAR	
													*	10.932.509,00	998.497,22	9.934.011,78
* PLAN DIRECTOR AGUA POTABLE Y DESAGÜES CLOCALES - SENILLOSA																
PRG	436	PRY	67	OBR	4	4	2	2	21	5113	77	PROYECTOS DE AMPLIACION O MEJORAMIENTO - UNIDAD NUEVA	2.400.000,00	0,00	2.400.000,00	
						4	2	2	21	8113	77	PROYECTOS DE AMPLIACION O MEJORAMIENTO - UNIDAD NUEVA	215.000,00	0,00	215.000,00	
													*	2.615.000,00	0,00	2.615.000,00
* PLAN DIRECTOR DE AGUA SISTEMA AGUA POTABLE																
PRG	436	PRY	75	OBR	4	4	2	2	21	5113	133	PROYECTOS DE AMPLIACION O MEJORAMIENTO - UNIDAD NUEVA	3.009.443,00	0,00	3.009.443,00	
						4	2	2	21	8113	133	PROYECTOS DE AMPLIACION O MEJORAMIENTO - UNIDAD NUEVA	261.765,00	0,00	261.765,00	
													*	3.271.208,00	0,00	3.271.208,00
* DESAGÜES CLOCALES B° MALLIN Y ONCE																
PRG	436	PRY	76	OBR	7	4	2	2	21	5113	133	PROYECTOS DE AMPLIACION O MEJORAMIENTO - UNIDAD NUEVA	2.400.000,00	0,00	2.400.000,00	
						4	2	2	21	8113	133	PROYECTOS DE AMPLIACION O MEJORAMIENTO - UNIDAD NUEVA	215.000,00	0,00	215.000,00	
													*	2.615.000,00	0,00	2.615.000,00
* PLAN DIRECTOR AGUA POTABLE - LAS OVEJAS																
PRG	436	PRY	92	OBR	1	4	2	2	21	5113	154	PROYECTOS DE AMPLIACION O MEJORAMIENTO - UNIDAD NUEVA	2.400.000,00	0,00	2.400.000,00	
						4	2	2	21	8113	154	PROYECTOS DE AMPLIACION O MEJORAMIENTO - UNIDAD NUEVA	215.000,00	0,00	215.000,00	
													*	2.615.000,00	0,00	2.615.000,00
* PLAZA DEL SOL- PARQUE CENTENARIO- TRICAO MALAL																
PRG	477	PRY	1	OBR	4	4	2	2	21	3110	105	PROYECTOS DE AMPLIACION O MEJORAMIENTO - UNIDAD NUEVA	442.865,00	163.832,22	279.032,78	
													*	442.865,00	163.832,22	279.032,78

Cr. HUGO E. DOMEDI
COORDINADOR
COORDINACION ADMINISTRATIVA
CONTABLE Y FINANCIERA
U.P.E.F.E.

Ing. RICARDO ESPINOSA
PRESIDENTE
U.P.E.F.E.



AT1	CP1	AT2	CP2	AT3	CP3	INCI	PPAL	PPAR	SPAR	FUFI	UBGE	DESCRIPCION PARTIDA	CREDITO DEFINITIVO	EJECUTADO	SALDO SIN EJECUTAR	
* COSTO ADMINISTRATIVO UCP- INFRAESTRUCTURA																
PRG	536		0	AES	1	3	4	0	0	5344	0	SERVICIOS TECNICOS Y PROFESIONALES	44.171,00	37.714,61	6.456,39	
						4	3	0	0	5344	0	MAQUINARIA Y EQUIPO	141.800,00	141.000,00	800,00	
													*	185.971,00	178.714,61	7.256,39
* ESCUELA PRIMARIA N° 100 - AÑELO																
PRG	536	PRY	2	OBR	100	4	2	2	21	5344	14	PROYECTOS DE AMPLIACION O MEJORAMIENTO - UNIDAD NUEVA	145.257,00	0,00	145.257,00	
													*	145.257,00	0,00	145.257,00
* ESCUELA PRIMARIA N° 106 - PLOTTIER																
PRG	536	PRY	2	OBR	106	4	2	1	22	5344	70	PROYECTOS DE AMPLIACION O MEJORAMIENTO - AMPLIACION	178.704,96	0,00	178.704,96	
													*	178.704,96	0,00	178.704,96
* ESCUELA PRIMARIA N° 234- PLOTTIER																
PRG	536	PRY	2	OBR	234	4	2	2	22	5344	70	PROYECTOS DE AMPLIACION O MEJORAMIENTO - AMPLIACION	307.144,00	113.718,45	193.425,55	
													*	307.144,00	113.718,45	193.425,55
* ESCUELA PRIMARIA N° 240 - PLOTTIER																
PRG	536	PRY	2	OBR	240	4	2	1	22	5344	70	PROYECTOS DE AMPLIACION O MEJORAMIENTO - AMPLIACION	194.983,00	0,00	194.983,00	
													*	194.983,00	0,00	194.983,00
* ESCUELA PRIMARIA N° 265 - PLOTTIER																
PRG	536	PRY	2	OBR	265	4	2	1	22	5344	70	PROYECTOS DE AMPLIACION O MEJORAMIENTO - AMPLIACION	46.754,00	0,00	46.754,00	
													*	46.754,00	0,00	46.754,00

Cr. HUGO E. DOMEDI
COORDINADOR
COORDINACION ADMINISTRATIVA
CONTABLE Y FINANCIERA
U.P.E.F.E.

Ing. OSCAR SANCHEZ DOMESTICO
PRESIDENTE
U.P.E.F.E.

AT1	CP1	AT2	CP2	AT3	CP3	INCI	PPAL	PPAR	SPAR	FUFI	UBGE	DESCRIPCION PARTIDA	CREDITO DEFINITIVO	EJECUTADO	SALDO SIN EJECUTAR	
* ESCUELA PRIMARIA N° 277 - CENTENARIO																
PRG	536	PRY	2	OBR	277	4	2	2	21	5344	42	PROYECTOS DE AMPLIACION O MEJORAMIENTO - UNIDAD NUEVA	11.145,04	0,00	11.145,04	
													*	11.145,04	0,00	11.145,04
* ESCUELA PRIMARIA N° 327- CHOS MALAL																
PRG	536	PRY	2	OBR	327	4	2	2	22	5344	98	PROYECTOS DE AMPLIACION O MEJORAMIENTO - AMPLIACION	131.195,00	0,00	131.195,00	
													*	131.195,00	0,00	131.195,00
* ESCUELA PRIMARIA N° 136 - NEUQUEN CAPITAL																
PRG	547	PRY	2	OBR	136	4	2	1	22	5360	56	PROYECTOS DE AMPLIACION O MEJORAMIENTO - AMPLIACION	651.000,00	0,00	651.000,00	
													*	651.000,00	0,00	651.000,00
* ESCUELA PRIMARIA N° 195 - B° ISLAS MALVINAS - NEUQUEN CAPITAL																
PRG	547	PRY	2	OBR	195	4	2	1	22	5360	56	PROYECTOS DE AMPLIACION O MEJORAMIENTO - AMPLIACION	240.000,00	0,00	240.000,00	
													*	240.000,00	0,00	240.000,00
* C.P.E.M. N° 44 - NEUQUEN CAPITAL																
PRG	547	PRY	4	OBR	44	4	2	1	22	5360	56	PROYECTOS DE AMPLIACION O MEJORAMIENTO - AMPLIACION	245.305,00	0,00	245.305,00	
													*	245.305,00	0,00	245.305,00
* C.P.E.M. N° 45 - BAJADA DEL AGRIO																
PRG	547	PRY	4	OBR	46	4	2	1	22	5360	224	PROYECTOS DE AMPLIACION O MEJORAMIENTO - AMPLIACION	232.500,00	0,00	232.500,00	
													*	232.500,00	0,00	232.500,00

Cr. HUGO E. DI MEDI
COORDINADOR
COORDINACION ADMINISTRATIVA
CONTABLE Y FINANCIERA
U.P.E.F.E.

Presidencia
U.P.E.F.E.



AT1	CP1	AT2	CP2	AT3	CP3	INCI	PPAL	PPAR	SPAR	FUFI	UBGE	DESCRIPCION PARTIDA	CREDITO DEFINITIVO	EJECUTADO	SALDO SIN EJECUTAR	
* C.P.E.M. N° 82 - TRICAO MALAL																
PRG	547	PRY	4	OBR	85	4	2	1	22	5360	105	PROYECTOS DE AMPLIACION O MEJORAMIENTO - AMPLIACION	232.500,00	0,00	232.500,00	
													*	232.500,00	0,00	232.500,00
* FORTALECIMIENTO INSTITUCIONAL -AÑELO-																
PRG	700		0	AES	2	2	1	0	0	1115	0	PRODUCTOS ALIMENTICIOS, AGROPECUARIOS Y FORESTALES	9.000,00	0,00	9.000,00	
													100.000,00	0,00	100.000,00	
													10.000,00	0,00	10.000,00	
													15.000,00	0,00	15.000,00	
													25.000,00	0,00	25.000,00	
													10.000,00	0,00	10.000,00	
													25.000,00	0,00	25.000,00	
													10.000,00	0,00	10.000,00	
													100.000,00	0,00	100.000,00	
													100.000,00	0,00	100.000,00	
													20.000,00	0,00	20.000,00	
													20.000,00	0,00	20.000,00	
													10.986,00	0,00	10.986,00	
													80.000,00	0,00	80.000,00	
													5.000,00	0,00	5.000,00	
													15.000,00	0,00	15.000,00	
													10.000,00	0,00	10.000,00	
													15.000,00	0,00	15.000,00	
													5.000,00	0,00	5.000,00	
													25.000,00	0,00	25.000,00	
													400.000,00	0,00	400.000,00	
													500.000,00	0,00	500.000,00	
													25.000,00	0,00	25.000,00	
													2.301,00	0,00	2.301,00	
													14.160,00	0,00	14.160,00	
													15.000,00	0,00	15.000,00	
													15.000,00	0,00	15.000,00	
													600.000,00	0,00	600.000,00	
													10.000.000,00	0,00	10.000.000,00	
													*	12.181.447,00	0,00	12.181.447,00

Cr. HUGO E. ROMEDI
COORDINADOR
COORDINACION ADMINISTRATIVA
CONTABLE Y FINANCIERA
U.P.E.F.E.

Ing. ESCOBAR
PRESIDENTE
U.P.E.F.E.



AT1	CP1	AT2	CP2	AT3	CP3	INCI	PPAL	PPAR	SPAR	FUFI	UBGE	DESCRIPCION PARTIDA	CREDITO DEFINITIVO	EJECUTADO	SALDO SIN EJECUTAR
* FORTALECIMIENTO INSTITUCIONAL -AREAS RURALES-															
PRG	700		0	AES	3	2	1	0	0	1115	0	PRODUCTOS ALIMENTICIOS, AGROPECUARIOS Y FORESTALES	6.187,00	0,00	6.187,00
						2	1	0	0	8117	0	PRODUCTOS ALIMENTICIOS, AGROPECUARIOS Y FORESTALES	38.076,00	0,00	38.076,00
						2	2	0	0	1115	0	TEXTILES Y VESTUARIO	15.000,00	0,00	15.000,00
						2	2	0	0	8117	0	TEXTILES Y VESTUARIO	15.000,00	0,00	15.000,00
						2	3	0	0	1115	0	PRODUCTOS DE PAPEL, CARTON E IMPRESOS	10.000,00	0,00	10.000,00
						2	3	0	0	8117	0	PRODUCTOS DE PAPEL, CARTON E IMPRESOS	29.000,00	0,00	29.000,00
						2	4	0	0	1115	0	PRODUCTOS DE CUERO Y DE CAUCHO	10.000,00	0,00	10.000,00
						2	4	0	0	8117	0	PRODUCTOS DE CUERO Y DE CAUCHO	30.000,00	0,00	30.000,00
						2	5	0	0	1115	0	PRODUCTOS QUIMICOS, COMBUSTIBLES Y LUBRICANTES	100.000,00	0,00	100.000,00
						2	5	0	0	8117	0	PRODUCTOS QUIMICOS, COMBUSTIBLES Y LUBRICANTES	10.000,00	0,00	10.000,00
						2	6	0	0	1115	0	PRODUCTOS DE MINERALES NO METALICOS	12.456,00	0,00	12.456,00
						2	6	0	0	8117	0	PRODUCTOS DE MINERALES NO METALICOS	76.650,00	0,00	76.650,00
						2	7	0	0	1115	0	PRODUCTOS METALICOS	10.000,00	0,00	10.000,00
						2	7	0	0	8117	0	PRODUCTOS METALICOS	16.096,00	0,00	16.096,00
						2	9	0	0	1115	0	OTROS BIENES DE CONSUMO	15.465,00	0,00	15.465,00
						2	9	0	0	8117	0	OTROS BIENES DE CONSUMO	95.167,00	0,00	95.167,00
						3	1	0	0	1115	0	SERVICIOS BASICOS	11.097,00	0,00	11.097,00
						3	2	0	0	1115	0	ALQUILERES Y DERECHOS	9.226,00	0,00	9.226,00
						3	3	0	0	1115	0	MANTENIMIENTO, REPARACION Y LIMPIEZA	14.911,00	0,00	14.911,00
						3	4	0	0	1115	0	SERVICIOS TECNICOS Y PROFESIONALES	250.000,00	5.000,00	245.000,00
						3	5	0	0	1115	0	SERVICIOS COMERCIALES Y FINANCIEROS	50.000,00	0,00	50.000,00
						3	7	0	0	1115	0	PASAJES Y VIATICOS	16.195,00	0,00	16.195,00
						4	3	0	0	1115	0	MAQUINARIA Y EQUIPO	300.000,00	0,00	300.000,00
						4	3	0	0	8117	0	MAQUINARIA Y EQUIPO	15.000.000,00	0,00	15.000.000,00
													* 16.140.526,00	5.000,00	16.135.526,00
* ELECTRIFICACION RURAL -AÑELO-															
PRG	700	PRY	4		0	4	2	2	22	1115	14	PROYECTOS DE AMPLIACION O MEJORAMIENTO - AMPLIACION	357.307,00	0,00	357.307,00
						4	2	2	22	8117	14	PROYECTOS DE AMPLIACION O MEJORAMIENTO - AMPLIACION	5.736.318,00	0,00	5.736.318,00
													* 6.093.625,00	0,00	6.093.625,00
* ELECTRIFICACION EN 10 DPTOS DEL INTERIOR															
PRG	700	PRY	5		0	4	2	2	22	1115	9000	PROYECTOS DE AMPLIACION O MEJORAMIENTO - AMPLIACION	300.000,00	0,00	300.000,00

Cr. HUGO E. DIOMEDI
COORDINADOR
COORDINACION ADMINISTRATIVA
CONTABLE Y FINANCIERA
U.P.E.F.E.

Dr. RICARDO ERNESTO D'ANGELO
PRESIDENTE
U.P.E.F.E.



AT1	CP1	AT2	CP2	AT3	CP3	INCI	PPAL	PPAR	SPAR	FUFI	UBGE	DESCRIPCION PARTIDA	CREDITO DEFINITIVO	EJECUTADO	SALDO SIN EJECUTAR	
						4	2	2	22	8117	9000	PROYECTOS DE AMPLIACION O MEJORAMIENTO - AMPLIACION	9.200.000,00	0,00	9.200.000,00	
													*	9.500.000,00	0,00	9.500.000,00
* ELECTRIFICACION RURAL - COMPONENTE TRANSFERENCIA DE TECNOLOGIA																
PRG	700	SUB	3		0	2	1	0	0	8117		0 PRODUCTOS ALIMENTICIOS, AGROPECUARIOS Y FORESTALES	15.000,00	0,00	15.000,00	
						2	2	0	0	8117		0 TEXTILES Y VESTUARIO	10.000,00	0,00	10.000,00	
						2	3	0	0	8117		0 PRODUCTOS DE PAPEL, CARTON E IMPRESOS	15.000,00	0,00	15.000,00	
						2	4	0	0	8044		0 PRODUCTOS DE CUERO Y DE CAUCHO	5.000,00	3.480,00	1.520,00	
						2	4	0	0	8117		0 PRODUCTOS DE CUERO Y DE CAUCHO	29.000,00	0,00	29.000,00	
						2	5	0	0	8044		0 PRODUCTOS QUIMICOS, COMBUSTIBLES Y LUBRICANTES	5.000,00	0,00	5.000,00	
						2	5	0	0	8117		0 PRODUCTOS QUIMICOS, COMBUSTIBLES Y LUBRICANTES	30.000,00	0,00	30.000,00	
						2	6	0	0	1115		0 PRODUCTOS DE MINERALES NO METALICOS	10.000,00	0,00	10.000,00	
						2	6	0	0	8117		0 PRODUCTOS DE MINERALES NO METALICOS	2.875,00	0,00	2.875,00	
						2	7	0	0	1115		0 PRODUCTOS METALICOS	10.000,00	0,00	10.000,00	
						2	7	0	0	8117		0 PRODUCTOS METALICOS	9.000,00	0,00	9.000,00	
						2	9	0	0	1115		0 OTROS BIENES DE CONSUMO	30.000,00	18.408,46	11.591,54	
						2	9	0	0	8117		0 OTROS BIENES DE CONSUMO	3.569,00	0,00	3.569,00	
						3	1	0	0	1115		0 SERVICIOS BASICOS	9.000,00	5.829,25	3.170,75	
						3	1	0	0	8117		0 SERVICIOS BASICOS	2.569,00	0,00	2.569,00	
						3	2	0	0	1115		0 ALQUILERES Y DERECHOS	8.000,00	304,50	7.695,50	
						3	2	0	0	8117		0 ALQUILERES Y DERECHOS	2.136,00	0,00	2.136,00	
						3	3	0	0	1115		0 MANTENIMIENTO, REPARACION Y LIMPIEZA	11.000,00	1.995,83	9.004,17	
						3	3	0	0	8117		0 MANTENIMIENTO, REPARACION Y LIMPIEZA	3.452,00	0,00	3.452,00	
						3	4	0	0	1115		0 SERVICIOS TECNICOS Y PROFESIONALES	15.000,00	0,00	15.000,00	
						3	4	0	0	8044		0 SERVICIOS TECNICOS Y PROFESIONALES	49.492,17	39.357,34	10.134,83	
						3	4	0	0	8117		0 SERVICIOS TECNICOS Y PROFESIONALES	35.284,00	0,00	35.284,00	
						3	5	0	0	1115		0 SERVICIOS COMERCIALES Y FINANCIEROS	5.000,00	0,00	5.000,00	
						3	5	0	0	8117		0 SERVICIOS COMERCIALES Y FINANCIEROS	9.000,00	0,00	9.000,00	
						3	7	0	0	1115		0 PASAJES Y VIATICOS	5.000,00	0,00	5.000,00	
						3	7	0	0	8044		0 PASAJES Y VIATICOS	5.000,00	2.760,00	2.240,00	
						3	7	0	0	8117		0 PASAJES Y VIATICOS	3.749,00	0,00	3.749,00	
						3	8	0	0	8117		0 IMPUESTOS, DERECHOS, TASAS Y JUICIOS	9.000,00	0,00	9.000,00	
						3	9	0	0	8117		0 OTROS SERVICIOS	14.000,00	0,00	14.000,00	
						4	3	0	0	1115		0 MAQUINARIA Y EQUIPO	400.000,00	0,00	400.000,00	
						4	3	0	0	8044		0 MAQUINARIA Y EQUIPO	10.000,00	0,00	10.000,00	
						5	7	3	768	1115		0 FORTALECIMIENTO MUNICIPAL - TRANSF. TECNOLOG. PROSAP	20.000,00	0,00	20.000,00	
						5	7	3	768	8117		0 FORTALECIMIENTO MUNICIPAL - TRANSF. TECNOLOG. PROSAP	100.000,00	0,00	100.000,00	
													*	891.126,17	72.135,38	818.990,79

Cr. HUGO E. DIZMEDI
COORDINADOR
COORDINACION ADMINISTRATIVA
CONTABLE Y FINANCIERA
U.P.E.F.E.

Ing. OSCAR D'ANGELO
PRESIDENTE
U.P.E.F.E.



AT1	CP1	AT2	CP2	AT3	CP3	INCI	PPAL	PPAR	SPAR	FUFI	UBGE	DESCRIPCION PARTIDA	CREDITO DEFINITIVO	EJECUTADO	SALDO SIN EJECUTAR	
* CONSTRUCCION DE LABORATORIO - FONTAR - CENTRO PYME ADENEU																
PRG	800	PRY	1	OBR	1	4	2	2	20	1115	56	PROYECTOS DE AMPLIACION O MEJORAMIENTO	1.155.934,00	0,00	1.155.934,00	
						4	2	2	20	8118	56	PROYECTOS DE AMPLIACION O MEJORAMIENTO	3.630.214,00	0,00	3.630.214,00	
													*	4.786.148,00	0,00	4.786.148,00
* FORTALECIMIENTO INSTITUCIONAL -PINVIP-																
PRG	820		0	AES	1	2	1	0	0	1115	0	PRODUCTOS ALIMENTICIOS, AGROPECUARIOS Y FORESTALES	1.309,00	0,00	1.309,00	
						2	1	0	0	8109	0	PRODUCTOS ALIMENTICIOS, AGROPECUARIOS Y FORESTALES	6.043,00	0,00	6.043,00	
						2	2	0	0	8109	0	TEXTILES Y VESTUARIO	205,00	0,00	205,00	
						2	3	0	0	1115	0	PRODUCTOS DE PAPEL, CARTON E IMPRESOS	666,00	0,00	666,00	
						2	3	0	0	8109	0	PRODUCTOS DE PAPEL, CARTON E IMPRESOS	3.074,00	0,00	3.074,00	
						2	4	0	0	1115	0	PRODUCTOS DE CUERO Y DE CAUCHO	285,00	0,00	285,00	
						2	4	0	0	8109	0	PRODUCTOS DE CUERO Y DE CAUCHO	1.356,00	0,00	1.356,00	
						2	6	0	0	1115	0	PRODUCTOS DE MINERALES NO METALICOS	2.636,00	0,00	2.636,00	
						2	6	0	0	8109	0	PRODUCTOS DE MINERALES NO METALICOS	12.164,00	0,00	12.164,00	
						2	7	0	0	8109	0	PRODUCTOS METALICOS	2.555,00	0,00	2.555,00	
						2	9	0	0	1115	0	OTROS BIENES DE CONSUMO	3.273,00	0,00	3.273,00	
						2	9	0	0	8109	0	OTROS BIENES DE CONSUMO	15.103,00	0,00	15.103,00	
						3	1	0	0	1115	0	SERVICIOS BASICOS	4.175,00	0,00	4.175,00	
						3	2	0	0	1115	0	ALQUILERES Y DERECHOS	3.471,00	0,00	3.471,00	
						3	3	0	0	1115	0	MANTENIMIENTO, REPARACION Y LIMPIEZA	5.610,00	0,00	5.610,00	
						3	4	0	0	1115	0	SERVICIOS TECNICOS Y PROFESIONALES	57.336,00	0,00	57.336,00	
						3	5	0	0	1115	0	SERVICIOS COMERCIALES Y FINANCIEROS	1.078,00	0,00	1.078,00	
						3	7	0	0	1115	0	PASAJES Y VIATICOS	6.092,00	0,00	6.092,00	
						4	2	2	23	1115	9100	PROYECTOS DE AMPLIACION O MEJORAMIENTO - MEJORAMIENTO	2.043.230,00	0,00	2.043.230,00	
						4	2	2	23	8109	9100	PROYECTOS DE AMPLIACION O MEJORAMIENTO - MEJORAMIENTO	21.346.984,00	0,00	21.346.984,00	
													*	23.516.645,00	0,00	23.516.645,00
													=====	517.711.378,30	103.841.903,39	413.869.474,91

Cr. HUGO E. DI MEDI
COORDINADOR
COORDINACION ADMINISTRATIVA
CONTABLE Y FINANCIERA
U.P.E.F.E.

Ing. RICARDO ERNESTO D'ANGELO
PRESIDENTE
U.P.E.F.E.



AT1	CP1	AT2	CP2	AT3	CP3	INCI	PPAL	PPAR	SPAR	FUFI	UBGE	DESCRIPCION PARTIDA	CREDITO DEFINITIVO	EJECUTADO	SALDO SIN EJECUTAR
* CONDUCCION POLITICA Y ADMINISTRATIVA - ADUS															
ACE	1		0		0	1	10	0	0	2112	0	PLANTA PERMANENTE	906.758,90	906.758,90	0,00
						1	21	0	0	2112	0	PLANTA TEMPORARIA	41.848,61	13.512,76	28.335,85
						1	26	0	0	2112	0	CONTRATOS ADMINISTRATIVOS POR TIEMPO DETERMINADO	1.090.723,00	979.086,44	111.636,56
						1	27	0	0	2112	0	CONTRATOS DE LOCACION DE SERVICIO, CON PRESTACION A TIT	72.000,00	0,00	72.000,00
						1	31	0	0	2112	0	PERSONAL EN CARGO POLITICO CON CATEGORIA ESCALAFONARIA	2.006.707,58	2.006.707,58	0,00
						1	32	0	0	2112	0	PERSONAL CON CARGO POLITICO	1.852.905,53	1.814.328,41	38.577,12
						2	1	0	0	4372	0	PRODUCTOS ALIMENTICIOS, AGROPECUARIOS Y FORESTALES	97.000,00	91.762,74	5.237,26
						2	2	0	0	4372	0	TEXTILES Y VESTUARIO	69.500,00	5.688,36	63.811,64
						2	3	0	0	4372	0	PRODUCTOS DE PAPEL, CARTON E IMPRESOS	107.500,00	64.964,97	42.535,03
						2	5	0	0	4372	0	PRODUCTOS QUIMICOS, COMBUSTIBLES Y LUBRICANTES	166.800,00	106.921,26	59.878,74
						2	6	0	0	4372	0	PRODUCTOS DE MINERALES NO METALICOS	38.000,00	6.389,72	31.610,28
						2	7	0	0	4372	0	PRODUCTOS METALICOS	30.500,00	19.639,68	10.860,32
						2	8	0	0	4372	0	PRODUCTOS DE LA MINERIA, PETROLEO Y SUS DERIVADOS	35.400,00	0,00	35.400,00
						2	9	0	0	4372	0	OTROS BIENES DE CONSUMO	345.500,00	327.782,83	17.717,17
						3	1	0	0	4372	0	SERVICIOS BASICOS	495.797,78	390.996,50	104.801,28
						3	2	0	0	2112	0	ALQUILERES Y DERECHOS	362.785,54	79.570,01	283.215,53
						3	2	0	0	4372	0	ALQUILERES Y DERECHOS	856.000,00	664.193,63	191.806,37
						3	3	0	0	4372	0	MANTENIMIENTO, REPARACION Y LIMPIEZA	373.965,33	306.822,13	67.143,20
						3	4	0	0	4372	0	SERVICIOS TECNICOS Y PROFESIONALES	591.490,00	590.627,52	862,48
						3	5	0	0	4372	0	SERVICIOS COMERCIALES Y FINANCIEROS	97.400,00	97.400,00	0,00
						3	6	0	0	2112	0	PUBLICIDAD Y PROPAGANDA	71.915,95	14.766,31	57.149,64
						3	6	0	0	4372	0	PUBLICIDAD Y PROPAGANDA	36.500,00	36.346,40	153,60
						3	7	0	0	4372	0	PASAJES Y VIATICOS	222.400,00	178.428,58	43.971,42
						3	8	0	0	4372	0	IMPUESTOS, DERECHOS, TASAS Y JUICIOS	32.300,00	32.300,00	0,00
						3	9	0	0	4372	0	OTROS SERVICIOS	423.046,53	413.738,86	9.307,67
						4	3	0	0	4372	0	MAQUINARIA Y EQUIPO	106.200,00	62.180,60	44.019,40
						4	5	0	0	4372	0	LIBROS, REVISTAS Y OTROS ELEMENTOS COLECCIONABLES	5.600,00	0,00	5.600,00
						4	8	0	0	4372	0	ACTIVOS INTANGIBLES	14.100,00	0,00	14.100,00
						5	2	4	432	4372	0	ATENCION A ASOCIACIONES INTERMEDIAS CON PERS.JURIDICA	2.023.804,21	43.440,82	1.980.363,39
													* 12.574.448,96	9.254.355,01	3.320.093,95
* 41 VIVIENDAS EN SAN MARTIN DE LOS ANDES															
PRG	34	SUB	1	AES	3	6	3	1	73	4372	0	CREDITOS HIPOTECARIOS INDIVIDUALES O MANCOMUNABLES	868.084,00	343.630,96	524.453,04
													* 868.084,00	343.630,96	524.453,04

[Signature]
Cra. PATRICIA S. TONCOVICH
Directora Provincial de Administración
ADUS

[Signature]
Cr. RODOLFO GUSTAVO KAISER
PRESIDENTE
ADUS



AT1	CP1	AT2	CP2	AT3	CP3	INCI	PPAL	PPAR	SPAR	FUFI	UBGE	DESCRIPCION PARTIDA	CREDITO DEFINITIVO	EJECUTADO	SALDO SIN EJECUTAR	
* 53 VIVIENDAS EN NEUQUEN CAPITAL																
PRG	34	SUB	1	AES	5	6	3	1	73	4372	0	CREDITOS HIPOTECARIOS INDIVIDUALES O MANCOMUNABLES	1.280.273,00	1.238.209,75	42.063,25	
													*	1.280.273,00	1.238.209,75	42.063,25
* 149 VIVIENDAS EN NEUQUEN CAPITAL																
PRG	34	SUB	1	AES	8	6	3	1	73	3615	0	CREDITOS HIPOTECARIOS INDIVIDUALES O MANCOMUNABLES	2.342.520,62	2.327.123,70	15.396,92	
														2.118.361,00	2.118.361,00	0,00
														2.137.264,00	2.109.588,78	27.675,22
														5.402.657,86	5.402.657,86	0,00
													*	12.000.803,48	11.957.731,34	43.072,14
* 140 VIVIENDAS EN SENILLOSA																
PRG	34	SUB	1	AES	9	6	3	1	73	3615	0	CREDITOS HIPOTECARIOS INDIVIDUALES O MANCOMUNABLES	1.191.475,68	1.073.058,18	118.417,50	
														3.213.741,75	3.119.325,60	94.416,15
														2.600.357,00	891.608,43	1.708.748,57
														1.321.107,98	1.321.107,98	0,00
													*	8.326.682,41	6.405.100,19	1.921.582,22
* 33 VIVIENDAS EN SAN MARTIN DE LOS ANDES																
PRG	34	SUB	1	AES	10	6	3	1	73	3615	0	CREDITOS HIPOTECARIOS INDIVIDUALES O MANCOMUNABLES	12.376,67	6.224,65	6.152,02	
														600.000,00	494,94	599.505,06
														464.864,00	0,00	464.864,00
														320.681,00	85.631,29	235.049,71
													*	1.397.921,67	92.350,88	1.305.570,79
* 101 VIVIENDAS EN NEUQUEN CAPITAL																
PRG	34	SUB	1	AES	11	6	3	1	73	4372	0	CREDITOS HIPOTECARIOS INDIVIDUALES O MANCOMUNABLES	315.254,26	315.254,26	0,00	
														185.403,30	185.403,30	0,00


Cra. PATRICIA S. TONCOVICH
Directora Provincial de Administración
ADUS


Cr. RODOLFO GUSTAVO KAISER
PRESIDENTE
ADUS

AT1	CP1	AT2	CP2	AT3	CP3	INCI	PPAL	PPAR	SPAR	FUFI	UBGE	DESCRIPCION PARTIDA	CREDITO DEFINITIVO	EJECUTADO	SALDO SIN EJECUTAR	
													*	500.657,56	500.657,56	0,00
* 76 VIVIENDAS E INFRAESTRUCTURA EN CENTENARIO																
PRG	34	SUB	1	AES	12	6	3	1	73	3615	0	CREDITOS HIPOTECARIOS INDIVIDUALES O MANCOMUNABLES	1.186.114,37	888.407,11	297.707,26	
						6	3	1	73	4372	0	CREDITOS HIPOTECARIOS INDIVIDUALES O MANCOMUNABLES	719.869,61	547.634,64	172.234,97	
													*	1.905.983,98	1.436.041,75	469.942,23
* 47 VIVIENDAS EN SAN MARTIN DE LOS ANDES																
PRG	34	SUB	1	AES	13	6	3	1	73	3615	0	CREDITOS HIPOTECARIOS INDIVIDUALES O MANCOMUNABLES	240.338,24	206.751,98	33.586,26	
						6	3	1	73	4372	0	CREDITOS HIPOTECARIOS INDIVIDUALES O MANCOMUNABLES	1.849.053,27	1.849.053,27	0,00	
						6	3	1	73	5375	0	CREDITOS HIPOTECARIOS INDIVIDUALES O MANCOMUNABLES	1.346.114,00	1.340.494,56	5.619,44	
													*	3.435.505,51	3.396.299,81	39.205,70
* 99 VIVIENDAS E INFRAESTRUCTURA VALENTINA SUR NEUQUEN CAPITAL																
PRG	34	SUB	1	AES	14	6	3	1	73	4372	0	CREDITOS HIPOTECARIOS INDIVIDUALES O MANCOMUNABLES	9.724.229,00	8.955.326,06	768.902,94	
						6	3	1	73	5456	0	CREDITOS HIPOTECARIOS INDIVIDUALES O MANCOMUNABLES	596.956,94	596.956,94	0,00	
													*	10.321.185,94	9.552.283,00	768.902,94
* 50 VIVIENDAS E INFRAESTRUCTURA SECTOR B LOTE Z1- NQN (AISA)																
PRG	34	SUB	1	AES	15	6	3	1	73	5456	0	CREDITOS HIPOTECARIOS INDIVIDUALES O MANCOMUNABLES	1.424,79	0,00	1.424,79	
													*	1.424,79	0,00	1.424,79
* 50 VIVIENDAS E INFRAESTRUCTURA SECTOR B LOTE Z1- NQN (PCC SA)																
PRG	34	SUB	1	AES	16	6	3	1	73	4372	0	CREDITOS HIPOTECARIOS INDIVIDUALES O MANCOMUNABLES	700.930,00	524.738,30	176.191,70	
						6	3	1	73	5456	0	CREDITOS HIPOTECARIOS INDIVIDUALES O MANCOMUNABLES	1.777.224,86	1.764.499,92	12.724,94	
													*	2.478.154,86	2.289.238,22	188.916,64

Cra. PATRICIA S. TONCOVICH
Directora Provincial de Administración
ADUS

Cr. RODOLFO GUSTAVO KAISER
PRESIDENTE
ADUS



AT1	CP1	AT2	CP2	AT3	CP3	INCI	PPAL	PPAR	SPAR	FUFI	UBGE	DESCRIPCION	PARTIDA	CREDITO DEFINITIVO	EJECUTADO	SALDO SIN EJECUTAR	
* 70 VIVIENDAS E INFRAESTRUCTURA SECTOR B LOTE Z1- NQN																	
PRG	34	SUB	1	AES	17	6	3	1	73	4372	0	CREDITOS HIPOTECARIOS INDIVIDUALES O MANCOMUNABLES		5.000,00	452,39	4.547,61	
						6	3	1	73	5456	0	CREDITOS HIPOTECARIOS INDIVIDUALES O MANCOMUNABLES		2.006,50	0,00	2.006,50	
														*	7.006,50	452,39	6.554,11
* 30 VIVIENDAS E INFRAESTRUCTURA SECTOR B LOTE Z1- NQN																	
PRG	34	SUB	1	AES	18	6	3	1	73	5456	0	CREDITOS HIPOTECARIOS INDIVIDUALES O MANCOMUNABLES		60.000,00	58.784,06	1.215,94	
														*	60.000,00	58.784,06	1.215,94
* 25 VIVIENDAS EN AÑELO																	
PRG	34	SUB	2	AES	2	6	3	1	73	4372	0	CREDITOS HIPOTECARIOS INDIVIDUALES O MANCOMUNABLES		626.340,52	547.206,05	79.134,47	
						6	3	1	73	5375	0	CREDITOS HIPOTECARIOS INDIVIDUALES O MANCOMUNABLES		1.259.702,58	1.259.702,58	0,00	
						6	3	1	73	5456	0	CREDITOS HIPOTECARIOS INDIVIDUALES O MANCOMUNABLES		975.136,38	852.481,91	122.654,47	
														*	2.861.179,48	2.659.390,54	201.788,94
* 25 VIVIENDAS EN EL HUECU																	
PRG	34	SUB	2	AES	3	6	3	1	73	3615	0	CREDITOS HIPOTECARIOS INDIVIDUALES O MANCOMUNABLES		511.483,52	511.483,52	0,00	
						6	3	1	73	4372	0	CREDITOS HIPOTECARIOS INDIVIDUALES O MANCOMUNABLES		1.309.516,78	1.232.204,18	77.312,60	
						6	3	1	73	5375	0	CREDITOS HIPOTECARIOS INDIVIDUALES O MANCOMUNABLES		847.556,00	615.447,63	232.108,37	
						6	3	1	73	5456	0	CREDITOS HIPOTECARIOS INDIVIDUALES O MANCOMUNABLES		696.000,00	312.354,02	383.645,98	
														*	3.364.556,30	2.671.489,35	693.066,95
* 64 VIVIENDAS EN VILLA LA ANGOSTURA																	
PRG	34	SUB	2	AES	4	6	3	1	73	5375	0	CREDITOS HIPOTECARIOS INDIVIDUALES O MANCOMUNABLES		2.000.000,00	0,00	2.000.000,00	
														*	2.000.000,00	0,00	2.000.000,00

Patricia S. Toncovich
Cra. PATRICIA S. TONCOVICH
Directora Provincial de Administración
ADUS

Rodolfo Gustavo Kaiser
Cra. RODOLFO GUSTAVO KAISER
PRESIDENTE
ADUS



AT1	CP1	AT2	CP2	AT3	CP3	INCI	PPAL	PPAR	SPAR	FUFI	UBGE	DESCRIPCION PARTIDA	CREDITO DEFINITIVO	EJECUTADO	SALDO SIN EJECUTAR	
* 30 VIVIENDAS EN VILLA LA ANGOSTURA																
PRG	34	SUB	2	AES	6	6	3	1	73	5375	0	CREDITOS HIPOTECARIOS INDIVIDUALES O MANCOMUNABLES	1.065.090,00	0,00	1.065.090,00	

													*	1.065.090,00	0,00	1.065.090,00
* 40 VIVIENDAS EN NEUQUEN CAPITAL																
PRG	34	SUB	2	AES	7	6	3	1	73	5375	0	CREDITOS HIPOTECARIOS INDIVIDUALES O MANCOMUNABLES	1.420.120,00	0,00	1.420.120,00	


													*	1.420.120,00	0,00	1.420.120,00
* 109 VIVIENDAS EN PLOTTIER																
PRG	34	SUB	2	AES	8	6	3	1	73	3615	0	CREDITOS HIPOTECARIOS INDIVIDUALES O MANCOMUNABLES	2.430.618,59	2.430.618,59	0,00	
						6	3	1	73	4372	0	CREDITOS HIPOTECARIOS INDIVIDUALES O MANCOMUNABLES	2.061.929,00	1.724.747,27	337.181,73	
						6	3	1	73	5375	0	CREDITOS HIPOTECARIOS INDIVIDUALES O MANCOMUNABLES	5.699.933,00	5.547.743,32	152.189,68	
						6	3	1	73	5456	0	CREDITOS HIPOTECARIOS INDIVIDUALES O MANCOMUNABLES	694.027,00	639.491,24	54.535,76	

													*	10.886.507,59	10.342.600,42	543.907,17
* 100 VIVIENDAS EN NEUQUEN CAPITAL																
PRG	34	SUB	2	AES	9	6	3	1	73	5375	0	CREDITOS HIPOTECARIOS INDIVIDUALES O MANCOMUNABLES	5.230.124,00	0,00	5.230.124,00	


													*	5.230.124,00	0,00	5.230.124,00
* 10 VIVIENDAS EN PLOTTIER																
PRG	34	SUB	2	AES	10	6	3	1	73	5375	0	CREDITOS HIPOTECARIOS INDIVIDUALES O MANCOMUNABLES	397.261,00	41.957,80	355.303,20	
						6	3	1	73	5456	0	CREDITOS HIPOTECARIOS INDIVIDUALES O MANCOMUNABLES	160.636,19	160.636,19	0,00	


													*	557.897,19	202.593,99	355.303,20
* 60 VIVIENDAS EN NEUQUEN CAPITAL																


Cta. PATRICIA S. TONCOVICH
Directora Provincial de Administración
ADUS


Ct. RODOLFO GUSTAVO KAISER
PRESIDENTE
ADUS

AT1	CPI	AT2	CP2	AT3	CP3	INCI	PPAL	PPAR	SPAR	FUFI	UBGE	DESCRIPCION PARTIDA	CREDITO DEFINITIVO	EJECUTADO	SALDO SIN EJECUTAR	
PRG	34	SUB	2	AES	11	6	3	1	73	4372	0	CREDITOS HIPOTECARIOS INDIVIDUALES O MANCOMUNABLES	1.676.797,22	1.676.797,22	0,00	
						6	3	1	73	5375	0	CREDITOS HIPOTECARIOS INDIVIDUALES O MANCOMUNABLES	3.592.642,00	3.533.127,02	59.514,98	
						6	3	1	73	5456	0	CREDITOS HIPOTECARIOS INDIVIDUALES O MANCOMUNABLES	1.357.335,00	1.324.397,08	32.937,92	
													*	6.626.774,22	6.534.321,32	92.452,90
* 50 VIVIENDAS EN NEUQUEN CAPITAL (COOP. PERITO MORENO)																
PRG	34	SUB	2	AES	12	6	3	1	73	3615	0	CREDITOS HIPOTECARIOS INDIVIDUALES O MANCOMUNABLES	2.015.661,58	1.871.549,08	144.112,50	
						6	3	1	73	4372	0	CREDITOS HIPOTECARIOS INDIVIDUALES O MANCOMUNABLES	1.071.931,00	1.068.547,75	3.383,25	
						6	3	1	73	5375	0	CREDITOS HIPOTECARIOS INDIVIDUALES O MANCOMUNABLES	2.334.655,31	2.334.655,31	0,00	
						6	3	1	73	5456	0	CREDITOS HIPOTECARIOS INDIVIDUALES O MANCOMUNABLES	578.589,00	504.518,64	74.070,36	
													*	6.000.836,89	5.779.270,78	221.566,11
* 50 VIVIENDAS EN CENTENARIO																
PRG	34	SUB	2	AES	13	6	3	1	73	3615	0	CREDITOS HIPOTECARIOS INDIVIDUALES O MANCOMUNABLES	318.157,63	318.157,63	0,00	
						6	3	1	73	4372	0	CREDITOS HIPOTECARIOS INDIVIDUALES O MANCOMUNABLES	2.207.787,98	2.068.194,67	139.593,31	
						6	3	1	73	5375	0	CREDITOS HIPOTECARIOS INDIVIDUALES O MANCOMUNABLES	3.095.781,79	3.094.685,45	1.096,34	
						6	3	1	73	5456	0	CREDITOS HIPOTECARIOS INDIVIDUALES O MANCOMUNABLES	364.357,21	364.299,74	57,47	
													*	5.986.084,61	5.845.337,49	140.747,12
* 12 VIVIENDAS EN JUNIN DE LOS ANDES																
PRG	34	SUB	2	AES	14	6	3	1	73	3615	0	CREDITOS HIPOTECARIOS INDIVIDUALES O MANCOMUNABLES	423.936,50	401.875,31	22.061,19	
						6	3	1	73	4372	0	CREDITOS HIPOTECARIOS INDIVIDUALES O MANCOMUNABLES	599.945,00	556.251,82	43.693,18	
						6	3	1	73	5375	0	CREDITOS HIPOTECARIOS INDIVIDUALES O MANCOMUNABLES	426.036,00	111.626,43	314.409,57	
													*	1.449.917,50	1.069.753,56	380.163,94
* 50 VIVIENDAS EN JUNIN DE LOS ANDES																
PRG	34	SUB	2	AES	15	6	3	1	73	3615	0	CREDITOS HIPOTECARIOS INDIVIDUALES O MANCOMUNABLES	1.026.199,05	1.026.199,05	0,00	
						6	3	1	73	4372	0	CREDITOS HIPOTECARIOS INDIVIDUALES O MANCOMUNABLES	1.729.042,77	1.712.855,74	16.187,03	
						6	3	1	73	5375	0	CREDITOS HIPOTECARIOS INDIVIDUALES O MANCOMUNABLES	2.165.346,34	2.165.346,34	0,00	


 Cta. PATRICIA S. TONCOVICH
 Directora Provincial de Administración
 ADUS


 Cta. RODOLFO GUSTAVO KAISER
 PRESIDENTE
 ADUS

AT1	CP1	AT2	CP2	AT3	CP3	INCI	PPAL	PPAR	SPAR	FUFI	UBGE	DESCRIPCION PARTIDA	CREDITO DEFINITIVO	EJECUTADO	SALDO SIN EJECUTAR	
													*	4.920.588,16	4.904.401,13	16.187,03
* 60 VIVIENDAS EN NEUQUEN CAPITAL																
PRG	34	SUB	2	AES	16	6	3	1	73	5456	0	CREDITOS HIPOTECARIOS INDIVIDUALES O MANCOMUNABLES	95.022,33	95.022,33	0,00	
													*	95.022,33	95.022,33	0,00
* 36 VIVIENDAS EN PLAZA HUINCUL																
PRG	34	SUB	2	AES	17	6	3	1	73	5375	0	CREDITOS HIPOTECARIOS INDIVIDUALES O MANCOMUNABLES	1.278.108,00	0,00	1.278.108,00	
													*	1.278.108,00	0,00	1.278.108,00
* 30 VIVIENDAS EN COLONIA VALENTINA SUR																
PRG	34	SUB	2	AES	19	6	3	1	73	5375	0	CREDITOS HIPOTECARIOS INDIVIDUALES O MANCOMUNABLES	2.365.090,00	1.999.401,40	365.688,60	
					6	6	3	1	73	5456	0	CREDITOS HIPOTECARIOS INDIVIDUALES O MANCOMUNABLES	1.697.400,00	1.111.779,94	585.620,06	
													*	4.062.490,00	3.111.181,34	951.308,66
* 70 VIVIENDAS EN RINCON DE LOS SAUCES																
PRG	34	SUB	2	AES	21	6	3	1	73	3615	0	CREDITOS HIPOTECARIOS INDIVIDUALES O MANCOMUNABLES	535.918,18	534.554,74	1.363,44	
					6	6	3	1	73	4372	0	CREDITOS HIPOTECARIOS INDIVIDUALES O MANCOMUNABLES	312.755,00	307.926,78	4.828,22	
					6	6	3	1	73	5375	0	CREDITOS HIPOTECARIOS INDIVIDUALES O MANCOMUNABLES	1.065.090,00	1.041.940,96	23.149,04	
													*	1.913.763,18	1.884.422,48	29.340,70
* 17 VIVIENDAS EN JUNIN DE LOS ANDES																
PRG	34	SUB	2	AES	23	6	3	1	73	5456	0	CREDITOS HIPOTECARIOS INDIVIDUALES O MANCOMUNABLES	447.027,37	447.027,37	0,00	
													*	447.027,37	447.027,37	0,00
* 70 VIVIENDAS EN RINCON DE LOS SAUCES																


Cra. PATRICIA S. TONCOVICH
Directora Provincial de Administración
ADUS


Cra. RODOLFO GUSTAVO KAISER
PRESIDENTE
ADUS



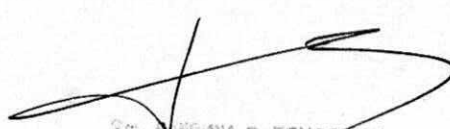
AT1	CP1	AT2	CP2	AT3	CP3	INCI	PPAL	PPAR	SPAR	FUFI	UBGE	DESCRIPCION PARTIDA	CREDITO DEFINITIVO	EJECUTADO	SALDO SIN EJECUTAR	
PRG	34	SUB	2	AES	24	6	3	1	73	5375	0	CREDITOS HIPOTECARIOS INDIVIDUALES O MANCOMUNABLES	2.485.210,00	0,00	2.485.210,00	
						6	3	1	73	5456	0	CREDITOS HIPOTECARIOS INDIVIDUALES O MANCOMUNABLES	137.441,14	0,00	137.441,14	
													*	2.622.651,14	0,00	2.622.651,14
* 157 VIVIENDAS NEUQUEN (COOPERATIVA MERCANTIL)																
PRG	34	SUB	2	AES	25	6	3	1	73	3615	0	CREDITOS HIPOTECARIOS INDIVIDUALES O MANCOMUNABLES	2.442.330,77	2.442.330,77	0,00	
						6	3	1	73	4372	0	CREDITOS HIPOTECARIOS INDIVIDUALES O MANCOMUNABLES	8.721.142,73	8.721.142,73	0,00	
						6	3	1	73	5375	0	CREDITOS HIPOTECARIOS INDIVIDUALES O MANCOMUNABLES	4.949.951,00	4.864.750,53	85.200,47	
						6	3	1	73	5456	0	CREDITOS HIPOTECARIOS INDIVIDUALES O MANCOMUNABLES	1.572.734,94	1.572.734,94	0,00	
													*	17.686.159,44	17.600.958,97	85.200,47
* 50 VIVIENDAS EN NEUQUEN CAPITAL (COOPERTIVA LA SIRENA 127 HA)																
PRG	34	SUB	2	AES	26	6	3	1	73	3615	0	CREDITOS HIPOTECARIOS INDIVIDUALES O MANCOMUNABLES	387.722,95	387.722,95	0,00	
						6	3	1	73	4372	0	CREDITOS HIPOTECARIOS INDIVIDUALES O MANCOMUNABLES	866.985,02	409.753,47	457.231,55	
						6	3	1	73	5375	0	CREDITOS HIPOTECARIOS INDIVIDUALES O MANCOMUNABLES	8.211.295,00	4.690.741,77	3.520.553,23	
						6	3	1	73	5456	0	CREDITOS HIPOTECARIOS INDIVIDUALES O MANCOMUNABLES	451.807,00	222.257,57	229.549,43	
													*	9.917.809,97	5.710.475,76	4.207.334,21
* 70 VIVIENDAS EN CHOS MALAL																
PRG	34	SUB	2	AES	28	6	3	1	73	3615	0	CREDITOS HIPOTECARIOS INDIVIDUALES O MANCOMUNABLES	3.288.167,42	3.288.167,42	0,00	
						6	3	1	73	4372	0	CREDITOS HIPOTECARIOS INDIVIDUALES O MANCOMUNABLES	2.523.933,51	2.523.933,51	0,00	
						6	3	1	73	5375	0	CREDITOS HIPOTECARIOS INDIVIDUALES O MANCOMUNABLES	7.845.187,00	4.101.363,90	3.743.823,10	
						6	3	1	73	5456	0	CREDITOS HIPOTECARIOS INDIVIDUALES O MANCOMUNABLES	1.245,60	1.245,60	0,00	
													*	13.658.533,53	9.914.710,43	3.743.823,10
* 30 VIVIENDAS EN LONCOPUÉ (MUNICIPALIDAD)																
PRG	34	SUB	2	AES	30	6	3	1	73	3615	0	CREDITOS HIPOTECARIOS INDIVIDUALES O MANCOMUNABLES	573.717,95	573.717,95	0,00	
						6	3	1	73	5375	0	CREDITOS HIPOTECARIOS INDIVIDUALES O MANCOMUNABLES	3.661.087,00	1.790.235,23	1.870.851,77	
						6	3	1	73	5456	0	CREDITOS HIPOTECARIOS INDIVIDUALES O MANCOMUNABLES	380.762,00	218.385,08	162.376,92	

Cra. PATRICIA S. TONCOVICH
Directora Provincial de Administración
ADUS

Cr. RODOLFO GUSTAVO KAISER
PRESIDENTE
ADUS



AT1	CP1	AT2	CP2	AT3	CP3	INCI	PPAL	PPAR	SPAR	FUFI	UBGE	DESCRIPCION	PARTIDA	CREDITO DEFINITIVO	EJECUTADO	SALDO SIN EJECUTAR	
														*	4.615.566,95	2.582.338,26	2.033.228,69
* 107 VIVIENDAS EN PLOTTIER																	
PRG	34	SUB	2	AES	31	6	3	1	73	5375	0	CREDITOS HIPOTECARIOS INDIVIDUALES O MANCOMUNABLES		4.172.371,00	3.302.403,53	869.967,47	
						6	3	1	73	5456	0	CREDITOS HIPOTECARIOS INDIVIDUALES O MANCOMUNABLES		1.052.405,00	1.046.214,39	6.190,61	
														*	5.224.776,00	4.348.617,92	876.158,08
* 107 VIVIENDAS EN PLOTTIER																	
PRG	34	SUB	2	AES	32	6	3	1	73	5375	0	CREDITOS HIPOTECARIOS INDIVIDUALES O MANCOMUNABLES		1.942.776,98	657.565,24	1.285.211,74	
						6	3	1	73	5456	0	CREDITOS HIPOTECARIOS INDIVIDUALES O MANCOMUNABLES		101.124,57	101.124,57	0,00	
														*	2.043.901,55	758.689,81	1.285.211,74
* 15 VIVIENDAS EN ZAPALA																	
PRG	34	SUB	2	AES	33	6	3	1	73	5375	0	CREDITOS HIPOTECARIOS INDIVIDUALES O MANCOMUNABLES		532.445,00	0,00	532.445,00	
														*	532.445,00	0,00	532.445,00
* 50 VIVIENDAS EN NEUQUEN LOTE 21 SECTOR C (MUTUAL ANTU NEHUEN)																	
PRG	34	SUB	2	AES	35	6	3	1	73	4372	0	CREDITOS HIPOTECARIOS INDIVIDUALES O MANCOMUNABLES		15.529,00	0,00	15.529,00	
														*	15.529,00	0,00	15.529,00
* 63 MEJORAMIENTOS HABITACIONALES - B MELIPAL - NQN CAPITAL																	
PRG	34	SUB	5	AES	1	6	3	1	73	4372	0	CREDITOS HIPOTECARIOS INDIVIDUALES O MANCOMUNABLES		225.000,00	211.605,00	13.395,00	
														*	225.000,00	211.605,00	13.395,00
* 50 VIVIENDAS EN JUNIN DE LOS ANDES																	


Cra. PATRICIA S. TONGOVICH
Directora Provincial de Administración
ADUS.


Cra. RODOLFO GUSTAVO KAISER
PRESIDENTE
ADUS.

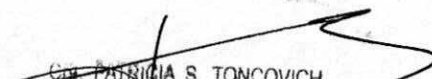


AT1	CP1	AT2	CP2	AT3	CP3	INCI	PPAL	PPAR	SPAR	FUFI	UBGE	DESCRIPCION PARTIDA	CREDITO DEFINITIVO	EJECUTADO	SALDO SIN EJECUTAR	
PRG	34	SUB	6	AES	1	6	3	1	73	4372	0	CREDITOS HIPOTECARIOS INDIVIDUALES O MANCOMUNABLES	4.683.416,46	4.683.416,46	0,00	
													*	4.683.416,46	4.683.416,46	0,00
* 51 VIVIENDAS EN JUNIN DE LOS ANDES																
PRG	34	SUB	6	AES	2	6	3	1	73	4372	0	CREDITOS HIPOTECARIOS INDIVIDUALES O MANCOMUNABLES	3.865.376,73	3.106.701,61	758.675,12	
													*	3.865.376,73	3.106.701,61	758.675,12
* CIRCULOS SOLIDARIOS COLONIA NUEVA ESPERANZA																
PRG	36	SUB	1	AES	1	5	1	4	371	4372	0	SUBSIDIOS PARA EMERGENCIA HABITACIONAL	30.000,00	0,00	30.000,00	
						6	3	1	73	4372	0	CREDITOS HIPOTECARIOS INDIVIDUALES O MANCOMUNABLES	747.855,00	326.131,94	421.723,06	
													*	777.855,00	326.131,94	451.723,06
* CIRCULOS SOLIDARIOS BELLA VISTA																
PRG	36	SUB	1	AES	2	5	1	4	371	4372	0	SUBSIDIOS PARA EMERGENCIA HABITACIONAL	30.000,00	11.701,16	18.298,84	
						6	3	1	73	4372	0	CREDITOS HIPOTECARIOS INDIVIDUALES O MANCOMUNABLES	733.882,00	649.952,25	83.929,75	
													*	763.882,00	661.653,41	102.228,59
* CONTRIBUCIONES FINANCIERAS																
NAP	91		0		0	9	1	2	7	2112	0	INSTITUTO PROVINCIAL DE VIVIENDA Y URBANISMO	7.263.316,76	7.263.316,76	0,00	
						9	2	2	7	5376	0	INSTITUTO PROVINCIAL DE VIVIENDA Y URBANISMO	11.366.506,00	0,00	11.366.506,00	
						9	2	2	7	5377	0	INSTITUTO PROVINCIAL DE VIVIENDA Y URBANISMO	18.410.935,00	0,00	18.410.935,00	
													*	37.040.757,76	7.263.316,76	29.777.441,00
* 9 VIVIENDAS Y 10 MEJORAMIENTOS POIPUCON - ALUMINE																
PRG	414	PRY	5	OBR	1	4	2	1	21	4372	7	PROYECTOS DE AMPLIACION O MEJORAMIENTO - UNIDAD NUEVA	131.939,80	21.819,80	110.120,00	
						4	2	1	21	5373	7	PROYECTOS DE AMPLIACION O MEJORAMIENTO - UNIDAD NUEVA	376.875,00	109.992,20	266.882,80	


Gra. PATRICIA S. TONCOVICH
Directora Provincial de Administración
ADUS


Gr. RODOLFO GUSTAVO KAISER
PRESIDENTE
ADUS


AT1	CP1	AT2	CP2	AT3	CP3	INCI	PPAL	PPAR	SPAR	FUFI	UBGE	DESCRIPCION PARTIDA	CREDITO DEFINITIVO	EJECUTADO	SALDO SIN EJECUTAR	
						4	2	1	21	5456	7	PROYECTOS DE AMPLIACION O MEJORAMIENTO - UNIDAD NUEVA	475.004,29	290.349,66	184.654,63	
													*	983.819,09	422.161,66	561.657,43
* 2 VIVIENDAS Y 16 MEJORAMIENTOS QUILKA - ALUMINE																
PRG	414	PRY	5	OBR	2	4	2	1	21	4372	7	PROYECTOS DE AMPLIACION O MEJORAMIENTO - UNIDAD NUEVA	8.850,00	2.850,00	6.000,00	
						4	2	1	21	5373	7	PROYECTOS DE AMPLIACION O MEJORAMIENTO - UNIDAD NUEVA	130.472,00	5.121,00	125.351,00	
						4	2	1	21	5456	7	PROYECTOS DE AMPLIACION O MEJORAMIENTO - UNIDAD NUEVA	45.750,82	37.629,82	8.121,00	
													*	185.072,82	45.600,82	139.472,00
* 6 VIVIENDAS Y 8 MEJORAMIENTOS ABRA ANCHA - ALUMINE																
PRG	414	PRY	5	OBR	3	4	2	1	21	5373	7	PROYECTOS DE AMPLIACION O MEJORAMIENTO - UNIDAD NUEVA	199.341,00	7.805,00	191.536,00	
						4	2	1	21	5456	7	PROYECTOS DE AMPLIACION O MEJORAMIENTO - UNIDAD NUEVA	120.684,69	67.128,19	53.556,50	
													*	320.025,69	74.933,19	245.092,50
* 4 VIVIENDAS Y 9 MEJORAMIENTOS LAS ORQUETAS - ALUMINE																
PRG	414	PRY	5	OBR	4	4	2	1	21	5373	7	PROYECTOS DE AMPLIACION O MEJORAMIENTO - UNIDAD NUEVA	146.543,00	21.219,00	125.324,00	
						4	2	1	21	5456	7	PROYECTOS DE AMPLIACION O MEJORAMIENTO - UNIDAD NUEVA	124.351,00	104.559,40	19.791,60	
													*	270.894,00	125.778,40	145.115,60
* 6 VIVIENDAS Y 15 MEJORAMIENTOS LAS PILETAS - LAS COLORADAS																
PRG	414	PRY	5	OBR	5	4	2	1	21	5373	28	PROYECTOS DE AMPLIACION O MEJORAMIENTO - UNIDAD NUEVA	351.666,00	3.898,00	347.768,00	
						4	2	1	21	5456	28	PROYECTOS DE AMPLIACION O MEJORAMIENTO - UNIDAD NUEVA	54.975,05	50.975,05	4.000,00	
													*	406.641,05	54.873,05	351.768,00
* 10 VIVIENDAS Y 8 MEJORAMIENTOS QUINTUCO - LONCOPUÉ																
PRG	414	PRY	5	OBR	6	4	2	1	21	4372	126	PROYECTOS DE AMPLIACION O MEJORAMIENTO - UNIDAD NUEVA	11.059,20	11.059,20	0,00	
						4	2	1	21	5373	126	PROYECTOS DE AMPLIACION O MEJORAMIENTO - UNIDAD NUEVA	367.758,00	24.564,90	343.193,10	



Cta. PATRICIA S. TONCOVICH
Directora Provincial de Administración
ADUS


Cta. RODOLFO GUSTAVO KAISER
PRESIDENTE
ADUS




AT1	CP1	AT2	CP2	AT3	CP3	INCI	PPAL	PPAR	SPAR	FUFI	UBGE	DESCRIPCION PARTIDA	CREDITO DEFINITIVO	EJECUTADO	SALDO SIN EJECUTAR	
						4	2	1	21	5456	126	PROYECTOS DE AMPLIACION O MEJORAMIENTO - UNIDAD NUEVA	154.442,23	122.257,14	32.185,09	
													*	533.259,43	157.881,24	375.378,19
* 3 VIVIENDAS Y 6 MEJORAMIENTOS LOS CATUTOS - ZAPALA																
PRG	414	PRY	5	OBR	7	4	2	1	21	5373	245	PROYECTOS DE AMPLIACION O MEJORAMIENTO - UNIDAD NUEVA	65.114,00	7.896,09	57.217,91	
													*	65.114,00	7.896,09	57.217,91
* 4 VIVIENDAS Y 7 MEJORAMIENTOS VEGA MOLINA - ZAPALA																
PRG	414	PRY	5	OBR	8	4	2	1	21	4372	245	PROYECTOS DE AMPLIACION O MEJORAMIENTO - UNIDAD NUEVA	240,00	240,00	0,00	
						4	2	1	21	5373	245	PROYECTOS DE AMPLIACION O MEJORAMIENTO - UNIDAD NUEVA	103.562,00	5.176,00	98.386,00	
						4	2	1	21	5456	245	PROYECTOS DE AMPLIACION O MEJORAMIENTO - UNIDAD NUEVA	54.892,92	54.892,92	0,00	
													*	158.694,92	60.308,92	98.386,00
* 3 VIVIENDAS Y 8 MEJORAMIENTOS LAGUNA BLANCA - ZAPALA																
PRG	414	PRY	5	OBR	9	4	2	1	21	4372	245	PROYECTOS DE AMPLIACION O MEJORAMIENTO - UNIDAD NUEVA	6.251,00	6.072,00	179,00	
						4	2	1	21	5373	245	PROYECTOS DE AMPLIACION O MEJORAMIENTO - UNIDAD NUEVA	86.983,00	6.993,79	79.989,21	
													*	93.234,00	13.065,79	80.168,21
* 17 VIVIENDAS Y 24 MEJORAMIENTOS RUCA CHOROY - ALUMINE																
PRG	414	PRY	6	OBR	1	4	2	1	21	4372	7	PROYECTOS DE AMPLIACION O MEJORAMIENTO - UNIDAD NUEVA	2.490,00	2.290,00	200,00	
						4	2	1	21	5374	7	PROYECTOS DE AMPLIACION O MEJORAMIENTO - UNIDAD NUEVA	645.269,00	312.212,08	333.056,92	
						4	2	1	21	5456	7	PROYECTOS DE AMPLIACION O MEJORAMIENTO - UNIDAD NUEVA	88.367,41	85.554,11	2.813,30	
													*	736.126,41	400.056,19	336.070,22
* 14 VIVIENDAS Y 29 MEJORAMIENTOS LONCOLUAN - ALUMINE																
PRG	414	PRY	6	OBR	2	4	2	1	21	5374	7	PROYECTOS DE AMPLIACION O MEJORAMIENTO - UNIDAD NUEVA	964.733,00	402.540,82	562.192,18	
						4	2	1	21	5456	7	PROYECTOS DE AMPLIACION O MEJORAMIENTO - UNIDAD NUEVA	24.013,97	20.644,39	3.369,58	


 Lic. PATRICIA S. TONCOVICH
 Dirección Provincial de Administración
 ADUS


 Cr. RODOLFO GUSTAVO KAISER
 PRESIDENTE
 ADUS



AT1	CP1	AT2	CP2	AT3	CP3	INCI	PPAL	PPAR	SPAR	FUFI	UBGE	DESCRIPCION PARTIDA	CREDITO DEFINITIVO	EJECUTADO	SALDO SIN EJECUTAR	
													*	988.746,97	423.185,21	565.561,76
* 12 VIVIENDAS Y 17 MEJORAMIENTOS EPU HUENEY - ALUMINE																
PRG	414	PRY	6	OBR	3	4	2	1	21	5374	7	PROYECTOS DE AMPLIACION O MEJORAMIENTO - UNIDAD NUEVA	677.973,00	306.101,12	371.871,88	
						4	2	1	21	5456	7	PROYECTOS DE AMPLIACION O MEJORAMIENTO - UNIDAD NUEVA	48.927,52	36.853,77	12.073,75	
													*	726.900,52	342.954,89	383.945,63
* 15 VIVIENDAS Y 13 MEJORAMIENTOS CARRI LIL - ALUMINE																
PRG	414	PRY	6	OBR	4	4	2	1	21	5374	7	PROYECTOS DE AMPLIACION O MEJORAMIENTO - UNIDAD NUEVA	1.047.774,00	204.448,73	843.325,27	
						4	2	1	21	5456	7	PROYECTOS DE AMPLIACION O MEJORAMIENTO - UNIDAD NUEVA	27.559,07	24.107,91	3.451,16	
													*	1.075.333,07	228.556,64	846.776,43
* 7 VIVIENDAS Y 11 MEJORAMIENTOS VILLA PEHUENIA - V. PEHUENIA																
PRG	414	PRY	6	OBR	5	4	2	1	21	5374	5007	PROYECTOS DE AMPLIACION O MEJORAMIENTO - UNIDAD NUEVA	273.521,66	60.486,34	213.035,32	
						4	2	1	21	5456	5007	PROYECTOS DE AMPLIACION O MEJORAMIENTO - UNIDAD NUEVA	28.412,67	26.922,67	1.490,00	
													*	301.934,33	87.409,01	214.525,32
* 3 VIVIENDAS Y 6 MEJORAMIENTOS MOQUEHUE - V. PEHUENIA																
PRG	414	PRY	6	OBR	6	4	2	1	21	5374	5007	PROYECTOS DE AMPLIACION O MEJORAMIENTO - UNIDAD NUEVA	132.717,58	39.967,28	92.750,30	
						4	2	1	21	5456	5007	PROYECTOS DE AMPLIACION O MEJORAMIENTO - UNIDAD NUEVA	37.096,78	37.085,02	11,76	
													*	169.814,36	77.052,30	92.762,06
* 3 VIVIENDAS Y 4 MEJORAMIENTOS LA ANGOSTURA - ALUMINE																
PRG	414	PRY	6	OBR	7	4	2	1	21	4372	7	PROYECTOS DE AMPLIACION O MEJORAMIENTO - UNIDAD NUEVA	7.200,00	7.200,00	0,00	
						4	2	1	21	5374	7	PROYECTOS DE AMPLIACION O MEJORAMIENTO - UNIDAD NUEVA	132.378,84	36.435,12	95.943,72	
						4	2	1	21	5456	7	PROYECTOS DE AMPLIACION O MEJORAMIENTO - UNIDAD NUEVA	6.488,50	1.950,00	4.538,50	


Cra PATRICIA S. TONCOVICH
Directora Provincial de Administración
ADUS


Cr. RODOLFO GUSTAVO KAISER
PRESIDENTE
ADUS



AT1	CP1	AT2	CP2	AT3	CP3	INCI	PPAL	PPAR	SPAR	FUFI	UBGE	DESCRIPCION PARTIDA	CREDITO DEFINITIVO	EJECUTADO	SALDO SIN EJECUTAR	
													*	146.067,34	45.585,12	100.482,22
* 21 VIVIENDAS Y 31 MEJORAMIENTOS QUILLEN - ALUMINE																
PRG	414	PRY	6	OBR	8	4	2	1	21	5374	7	PROYECTOS DE AMPLIACION O MEJORAMIENTO - UNIDAD NUEVA	1.565.108,29	179.940,96	1.385.167,33	
						4	2	1	21	5456	7	PROYECTOS DE AMPLIACION O MEJORAMIENTO - UNIDAD NUEVA	39.270,84	33.929,89	5.340,95	
													*	1.604.379,13	213.870,85	1.390.508,28
* 3 VIVIENDAS Y 11 MEJORAMIENTOS PULMARI - ALUMINE																
PRG	414	PRY	6	OBR	9	4	2	1	21	5374	7	PROYECTOS DE AMPLIACION O MEJORAMIENTO - UNIDAD NUEVA	277.520,15	14.775,01	262.745,14	
						4	2	1	21	5456	7	PROYECTOS DE AMPLIACION O MEJORAMIENTO - UNIDAD NUEVA	5.902,91	1.935,96	3.966,95	
													*	283.423,06	16.710,97	266.712,09
* 5 VIVIENDAS Y 12 MEJORAMIENTOS PORQUINCO - ALUMINE																
PRG	414	PRY	6	OBR	10	4	2	1	21	4372	7	PROYECTOS DE AMPLIACION O MEJORAMIENTO - UNIDAD NUEVA	760,00	360,00	400,00	
						4	2	1	21	5374	7	PROYECTOS DE AMPLIACION O MEJORAMIENTO - UNIDAD NUEVA	247.110,00	3.813,09	243.296,91	
						4	2	1	21	5456	7	PROYECTOS DE AMPLIACION O MEJORAMIENTO - UNIDAD NUEVA	4.224,24	4.224,24	0,00	
													*	252.094,24	8.397,33	243.696,91
* 9 VIVIENDAS Y 9 MEJORAMIENTOS SAN IGNACIO - LAS COLORADAS																
PRG	414	PRY	6	OBR	11	4	2	1	21	5374	28	PROYECTOS DE AMPLIACION O MEJORAMIENTO - UNIDAD NUEVA	192.135,00	2.578,00	189.557,00	
													*	192.135,00	2.578,00	189.557,00
* 6 VIVIENDAS Y 20 MEJORAMIENTOS LAS CORTADERAS - LAS COLORADAS																
PRG	414	PRY	6	OBR	12	4	2	1	21	5374	28	PROYECTOS DE AMPLIACION O MEJORAMIENTO - UNIDAD NUEVA	142.939,00	9.940,50	132.998,50	
													*	142.939,00	9.940,50	132.998,50



Cra. PATRICIA S. TONCOVICH
Directora Provincial de Administración
ADUS


Cr. RODOLFO GUSTAVO KAISER
PRESIDENTE
ADUS



AT1	CP1	AT2	CP2	AT3	CP3	INCI	PPAL	PPAR	SPAR	FUFI	UBGE DESCRIPCION PARTIDA	CREDITO DEFINITIVO	EJECUTADO	SALDO SIN EJECUTAR	
* 5 VIVIENDAS Y 12 MEJORAMIENTOS MEDIA LUNA - LAS COLORADAS															
PRG	414	PRY	6	OBR	13	4	2	1	21	5374	28 PROYECTOS DE AMPLIACION O MEJORAMIENTO - UNIDAD NUEVA	189.900,79	30.948,23	158.952,56	
						4	2	1	21	5456	28 PROYECTOS DE AMPLIACION O MEJORAMIENTO - UNIDAD NUEVA	3.975,00	3.850,00	125,00	
												*	193.875,79	34.798,23	159.077,56
* 3 VIVIENDAS Y 5 MEJORAMIENTOS CHARAHUILLA - LAS COLORADAS															
PRG	414	PRY	6	OBR	14	4	2	1	21	5374	28 PROYECTOS DE AMPLIACION O MEJORAMIENTO - UNIDAD NUEVA	129.208,00	8.975,08	120.232,92	
						4	2	1	21	5456	28 PROYECTOS DE AMPLIACION O MEJORAMIENTO - UNIDAD NUEVA	35.884,47	34.804,47	1.080,00	
												*	165.092,47	43.779,55	121.312,92
* 6 VIVIENDAS Y 12 MEJORAMIENTOS HUARENCHENQUE - LONCOPUÉ															
PRG	414	PRY	6	OBR	15	4	2	1	21	5374	126 PROYECTOS DE AMPLIACION O MEJORAMIENTO - UNIDAD NUEVA	125.178,00	84.136,96	41.041,04	
						4	2	1	21	5456	126 PROYECTOS DE AMPLIACION O MEJORAMIENTO - UNIDAD NUEVA	40.330,40	40.330,40	0,00	
												*	165.508,40	124.467,36	41.041,04
* 4 VIVIENDAS Y 8 MEJORAMIENTOS CORRAL DE MOLE - LONCOPUÉ															
PRG	414	PRY	6	OBR	16	4	2	1	21	5374	126 PROYECTOS DE AMPLIACION O MEJORAMIENTO - UNIDAD NUEVA	127.265,21	79.789,02	47.476,19	
						4	2	1	21	5456	126 PROYECTOS DE AMPLIACION O MEJORAMIENTO - UNIDAD NUEVA	20.344,91	19.994,91	350,00	
												*	147.610,12	99.783,93	47.826,19
* 5 VIVIENDAS Y 15 MEJORAMIENTOS PICHAIHUE - LONCOPUÉ															
PRG	414	PRY	6	OBR	17	4	2	1	21	5374	126 PROYECTOS DE AMPLIACION O MEJORAMIENTO - UNIDAD NUEVA	106.823,71	73.684,25	33.139,46	
						4	2	1	21	5456	126 PROYECTOS DE AMPLIACION O MEJORAMIENTO - UNIDAD NUEVA	41.428,51	39.885,01	1.543,50	
												*	148.252,22	113.569,26	34.682,96
* 15 VIVIENDAS Y 10 MEJORAMIENTOS HUNCAL - LONCOPUÉ															



Cra. PATRICIA S. TONGOVICH
Directora Provincial de Administración
ADUS


Cr. RODOLFO GUSTAVO KAISER
PRESIDENTE
ADUS



AT1	CP1	AT2	CP2	AT3	CP3	INCI	PPAL	PPAR	SPAR	FUFI	UBGE	DESCRIPCION PARTIDA	CREDITO DEFINITIVO	EJECUTADO	SALDO SIN EJECUTAR	
PRG	414	PRY	6	OBR	18	4	2	1	21	5374	126	PROYECTOS DE AMPLIACION O MEJORAMIENTO - UNIDAD NUEVA	602.662,38	174.077,07	428.585,31	
						4	2	1	21	5456	126	PROYECTOS DE AMPLIACION O MEJORAMIENTO - UNIDAD NUEVA	27.592,48	26.992,48	600,00	
													*	630.254,86	201.069,55	429.185,31
* 3 VIVIENDAS Y 6 MEJORAMIENTOS CAJON DEL MANZANO - LONCOPUÉ																
PRG	414	PRY	6	OBR	19	4	2	1	21	5374	126	PROYECTOS DE AMPLIACION O MEJORAMIENTO - UNIDAD NUEVA	61.482,06	58.889,82	2.592,24	
						4	2	1	21	5456	126	PROYECTOS DE AMPLIACION O MEJORAMIENTO - UNIDAD NUEVA	13.861,55	10.635,55	3.226,00	
													*	75.343,61	69.525,37	5.818,24
* 4 VIVIENDAS Y 11 MEJORAMIENTOS M. DE LOS CAB. - ZAPALA																
PRG	414	PRY	6	OBR	20	4	2	1	21	5374	245	PROYECTOS DE AMPLIACION O MEJORAMIENTO - UNIDAD NUEVA	144.006,03	28.303,38	115.702,65	
						4	2	1	21	5456	245	PROYECTOS DE AMPLIACION O MEJORAMIENTO - UNIDAD NUEVA	5.740,00	4.684,00	1.056,00	
													*	149.746,03	32.987,38	116.758,65
* 3 VIVIENDAS Y 9 MEJORAMIENTOS LOS ALAZANES - ZAPALA																
PRG	414	PRY	6	OBR	21	4	2	1	21	5374	245	PROYECTOS DE AMPLIACION O MEJORAMIENTO - UNIDAD NUEVA	136.903,95	79.298,30	57.605,65	
						4	2	1	21	5456	245	PROYECTOS DE AMPLIACION O MEJORAMIENTO - UNIDAD NUEVA	7.930,37	7.930,37	0,00	
													*	144.834,32	87.228,67	57.605,65
* 3 VIVIENDAS Y 15 MEJORAMIENTOS LAGUNA MIRANDA - ZAPALA																
PRG	414	PRY	6	OBR	22	4	2	1	21	5374	245	PROYECTOS DE AMPLIACION O MEJORAMIENTO - UNIDAD NUEVA	99.560,40	53.090,96	46.469,44	
						4	2	1	21	5456	245	PROYECTOS DE AMPLIACION O MEJORAMIENTO - UNIDAD NUEVA	12.689,91	12.689,91	0,00	
													*	112.250,31	65.780,87	46.469,44
* 5 VIVIENDAS Y 7 MEJORAMIENTOS SANTO DOMINGO - ZAPALA																
PRG	414	PRY	6	OBR	23	4	2	1	21	5374	245	PROYECTOS DE AMPLIACION O MEJORAMIENTO - UNIDAD NUEVA	123.687,00	21.805,60	101.881,40	
						4	2	1	21	5456	245	PROYECTOS DE AMPLIACION O MEJORAMIENTO - UNIDAD NUEVA	28.455,48	26.045,48	2.410,00	


Cta. PATRICIA S. TONCOVICH
Directora Provincial de Administración
ADUS


Ct. RODOLFO GUSTAVO KAISER
PRESIDENTE
ADUS



AT1	CP1	AT2	CP2	AT3	CP3	INCI	PPAL	PPAR	SPAR	FUFI	UBGE	DESCRIPCION PARTIDA	CREDITO DEFINITIVO	EJECUTADO	SALDO SIN EJECUTAR	
													*	152.142,48	47.851,08	104.291,40
* 5 VIVIENDAS Y 9 MEJORAMIENTOS BARDA NEGRA SUR - ZAPALA																
PRG	414	PRY	6	OBR	24	4	2	1	21	4372	245	PROYECTOS DE AMPLIACION O MEJORAMIENTO - UNIDAD NUEVA	760,00	760,00	0,00	
						4	2	1	21	5374	245	PROYECTOS DE AMPLIACION O MEJORAMIENTO - UNIDAD NUEVA	184.273,63	26.691,20	157.582,43	
						4	2	1	21	5456	245	PROYECTOS DE AMPLIACION O MEJORAMIENTO - UNIDAD NUEVA	23.864,75	23.864,75	0,00	
													*	208.898,38	51.315,95	157.582,43
* 3 VIVIENDAS Y 11 MEJORAMIENTOS BARDA NEGRA OESTE - ZAPALA																
PRG	414	PRY	6	OBR	25	4	2	1	21	5374	245	PROYECTOS DE AMPLIACION O MEJORAMIENTO - UNIDAD NUEVA	150.877,62	10.053,00	140.824,62	
						4	2	1	21	5456	245	PROYECTOS DE AMPLIACION O MEJORAMIENTO - UNIDAD NUEVA	7.923,00	6.302,00	1.621,00	
													*	158.800,62	16.355,00	142.445,62
* 7 VIVIENDAS DE DOS DORMITORIOS EN DEPARTAMENTO CONFLUENCIA																
PRG	414	PRY	8	OBR	1	4	2	1	21	4372	56	PROYECTOS DE AMPLIACION O MEJORAMIENTO - UNIDAD NUEVA	4.469,00	4.469,00	0,00	
						4	2	1	21	5378	56	PROYECTOS DE AMPLIACION O MEJORAMIENTO - UNIDAD NUEVA	389.543,01	389.543,01	0,00	
													*	394.012,01	394.012,01	0,00
* 8 VIVIENDAS DE DOS DORMITORIOS EN DEPARTAMENTO AIELO																
PRG	414	PRY	8	OBR	2	4	2	1	21	5378	14	PROYECTOS DE AMPLIACION O MEJORAMIENTO - UNIDAD NUEVA	575.530,07	412.191,55	163.338,52	
													*	575.530,07	412.191,55	163.338,52
* 8 VIVIENDAS DE DOS DORMITORIOS EN DEPARTAMENTO PICUN LEUFU																
PRG	414	PRY	8	OBR	3	4	2	1	21	5378	217	PROYECTOS DE AMPLIACION O MEJORAMIENTO - UNIDAD NUEVA	469.478,02	236.366,87	233.111,15	
													*	469.478,02	236.366,87	233.111,15

Patricia S. Toncovich
Cta. PATRICIA S. TONCOVICH
Directora Provincial de Administración
ADUS

Rodolfo Gustavo Kaiser
Ct. RODOLFO GUSTAVO KAISER
PRESIDENTE
ADUS



AT1	CP1	AT2	CP2	AT3	CP3	INCI	PPAL	PPAR	SPAR	FUFI	UBGE	DESCRIPCION PARTIDA	CREDITO DEFINITIVO	EJECUTADO	SALDO SIN EJECUTAR	
* 12 VIVIENDAS DE DOS DORMITORIOS EN DEPARTAMENTO COLLON CURA																
PRG	414	PRY	8	OBR	4	4	2	1	21	5378	5035	PROYECTOS DE AMPLIACION O MEJORAMIENTO - UNIDAD NUEVA	1.027.033,03	578.030,58	449.002,45	
													*	1.027.033,03	578.030,58	449.002,45
* 10 VIVIENDAS DE DOS DE DORMITORIOS EN DEPARTAMENTO CATAN LIL																
PRG	414	PRY	8	OBR	5	4	2	1	21	5378	5028	PROYECTOS DE AMPLIACION O MEJORAMIENTO - UNIDAD NUEVA	654.711,86	538.007,39	116.704,47	
													*	654.711,86	538.007,39	116.704,47
* 18 VIVIENDAS DE DOS DORMITORIOS EN DEPARTAMENTO LACAR																
PRG	414	PRY	8	OBR	6	4	2	1	21	5378	119	PROYECTOS DE AMPLIACION O MEJORAMIENTO - UNIDAD NUEVA	1.392.527,22	558.554,04	833.973,18	
													*	1.392.527,22	558.554,04	833.973,18
* 18 VIVIENDAS DE DOS DORMITORIOS EN DEPARTAMENTO HUILICHES																
PRG	414	PRY	8	OBR	7	4	2	1	21	5378	112	PROYECTOS DE AMPLIACION O MEJORAMIENTO - UNIDAD NUEVA	1.408.001,64	575.315,41	832.686,23	
													*	1.408.001,64	575.315,41	832.686,23
* 18 VIVIENDAS DE DOS DORMITORIOS EN DEPARTAMENTO ÑORQUIN																
PRG	414	PRY	8	OBR	8	4	2	1	21	5378	189	PROYECTOS DE AMPLIACION O MEJORAMIENTO - UNIDAD NUEVA	1.023.680,57	610.105,75	413.574,82	
													*	1.023.680,57	610.105,75	413.574,82
* 18 VIVIENDAS DE DOS DORMITORIOS DEPARTAMENTO MINAS																
PRG	414	PRY	8	OBR	9	4	2	1	21	5378	140	PROYECTOS DE AMPLIACION O MEJORAMIENTO - UNIDAD NUEVA	1.162.406,39	336.436,62	825.969,77	
													*	1.162.406,39	336.436,62	825.969,77



Dra. PATRICIA S. TONCOVICH
Directora Provincial de Administración
ADUS


Ct. RODOLFO GUSTAVO KAISER
PRESIDENTE
ADUS



AT1	CP1	AT2	CP2	AT3	CP3	INCI	PPAL	PPAR	SPAR	FUFI	UBGE	DESCRIPCION PARTIDA	CREDITO DEFINITIVO	EJECUTADO	SALDO SIN EJECUTAR	
* OBRAS COMPLEMENTARIAS 101 VIV.NEUQUEN																
PRG	414	PRY	8	OBR	26	6	3	1	73	3615	0	CREDITOS HIPOTECARIOS INDIVIDUALES O MANCOMUNABLES	5.839,97	0,00	5.839,97	
													*	5.839,97	0,00	5.839,97
* OBRAS COMPLEMENTARIAS LOTE Z 1- NEUQUEN																
PRG	414	PRY	8	OBR	30	4	2	1	21	4372	56	PROYECTOS DE AMPLIACION O MEJORAMIENTO - UNIDAD NUEVA	1.221.354,13	461.990,00	759.364,13	
														1.587.700,00	955.055,86	632.644,14
														3.350.000,00	3.350.000,00	0,00
													*	6.159.054,13	4.767.045,86	1.392.008,27
* TERMINACION DE 54 VIVIENDAS EN NEUQUEN CAPITAL																
PRG	414	PRY	8	OBR	31	4	2	1	21	5456	56	PROYECTOS DE AMPLIACION O MEJORAMIENTO - UNIDAD NUEVA	670.041,53	0,00	670.041,53	
													*	670.041,53	0,00	670.041,53
* 60 VIVIENDAS RURALES EN PARAJES: CAYANTA, LOSCLAVOS, BELLA VISTA, PICHI NQN, LOS MICHES, VILLA DEL NAHUEVE, MANZANO AMARGO - DPTO MINAS																
PRG	414	PRY	9	OBR	1	4	2	1	21	5378	140	PROYECTOS DE AMPLIACION O MEJORAMIENTO - UNIDAD NUEVA	3.217.843,54	759.112,00	2.458.731,54	
													*	3.217.843,54	759.112,00	2.458.731,54
* 10 VIVIENDAS RURALES EN PARAJES: RAMON CASTRO - DPTO ZAPALA																
PRG	414	PRY	9	OBR	2	4	2	1	21	5378	5147	PROYECTOS DE AMPLIACION O MEJORAMIENTO - UNIDAD NUEVA	595.868,64	530.340,15	65.528,49	
													*	595.868,64	530.340,15	65.528,49
* 9 VIVIENDAS RURALES EN PARAJES: OJO DE AGUA, LA PICAZA, VACA MUERTA - DPTO COLLON CURA																
PRG	414	PRY	9	OBR	3	4	2	1	21	5378	35	PROYECTOS DE AMPLIACION O MEJORAMIENTO - UNIDAD NUEVA	584.404,00	505.653,00	78.751,00	


Cra. PATRICIA S. TONCOVICH
Directora Provincial de Administración
ADUS


Cr. RODOLFO GUSTAVO KAISER
PRESIDENTE
ADUS




AT1	CP1	AT2	CP2	AT3	CP3	INCI	PPAL	PPAR	SPAR	FUFI	UBGE	DESCRIPCION PARTIDA	CREDITO DEFINITIVO	EJECUTADO	SALDO SIN EJECUTAR	
													*	584.404,00	505.653,00	78.751,00
* 10 VIVIENDAS RURALES EN PARAJES: LAGUNA BLANCA - DPTO ZAPALA																
PRG	414	PRY	9	OBR	4	4	2	1	21	5378	245	PROYECTOS DE AMPLIACION O MEJORAMIENTO - UNIDAD NUEVA	622.403,39	63.434,24	558.969,15	
													*	622.403,39	63.434,24	558.969,15
* 12 VIVIENDAS RURALES EN PARAJES: COVUNCO ARRIBA, EL PUENTE, VACA MUERTA, CERRO MASA, CERRO BAYO, LA LAGUNA - DPTO ZAPALA																
PRG	414	PRY	9	OBR	5	4	2	1	21	5378	245	PROYECTOS DE AMPLIACION O MEJORAMIENTO - UNIDAD NUEVA	776.062,69	695.979,58	80.083,11	
													*	776.062,69	695.979,58	80.083,11
* 9 VIVIENDAS RURALES EN PARAJES: LAS OVEJAS - DPTO MINAS																
PRG	414	PRY	9	OBR	6	4	2	1	21	5378	154	PROYECTOS DE AMPLIACION O MEJORAMIENTO - UNIDAD NUEVA	576.310,00	204.720,16	371.589,84	
													*	576.310,00	204.720,16	371.589,84
* 13 VIVIENDAS RURALES EN PARAJES: VARVARCO - DPTO MINAS																
PRG	414	PRY	9	OBR	7	4	2	1	21	5378	5091	PROYECTOS DE AMPLIACION O MEJORAMIENTO - UNIDAD NUEVA	829.717,13	592.352,64	237.364,49	
													*	829.717,13	592.352,64	237.364,49
* 9 VIVIENDAS RURALES EN PARAJES: TRAILATUE, NAUNAUCO, TRES CHORROS - DPTO ?ORQUIN																
PRG	414	PRY	9	OBR	8	4	2	1	21	5378	182	PROYECTOS DE AMPLIACION O MEJORAMIENTO - UNIDAD NUEVA	461.160,00	389.722,01	71.437,99	
													*	461.160,00	389.722,01	71.437,99
* 10 VIVIENDAS RURALES EN COMUNIDADES ABORIGENES: PAINEO - DPTO CATAL LIL																
PRG	414	PRY	9	OBR	9	4	2	1	21	5378	28	PROYECTOS DE AMPLIACION O MEJORAMIENTO - UNIDAD NUEVA	626.619,66	486.368,77	140.250,89	

Cra. PATRICIA S. TONCOVICH
Dirección Provincial de Administración
ADUS

Cr. RODOLFO GUSTAVO KAISER
PRESIDENTE
ADUS



AT1	CP1	AT2	CP2	AT3	CP3	INCI	PPAL	PPAR	SPAR	FUFI	UBGE	DESCRIPCION PARTIDA	CREDITO DEFINITIVO	EJECUTADO	SALDO SIN EJECUTAR	
													*	626.619,66	486.368,77	140.250,89
* 15 VIVIENDAS RURALES EN COMUNIDADES ABORIGENES: MARIPIL Y MA?KE - DPTO ?ORQUIN																
PRG	414	PRY	9	OBR	10	4	2	1	21	5378	182	PROYECTOS DE AMPLIACION O MEJORAMIENTO - UNIDAD NUEVA	929.643,19	837.044,83	92.598,36	
													*	929.643,19	837.044,83	92.598,36
* 5 VIVIENDAS RURALES EN COMUNIDADES ABORIGENES: ANTIPAN - DPTO ZAPALA																
PRG	414	PRY	9	OBR	11	4	2	1	21	4372	245	PROYECTOS DE AMPLIACION O MEJORAMIENTO - UNIDAD NUEVA	3.656,50	0,00	3.656,50	
						4	2	1	21	5378	245	PROYECTOS DE AMPLIACION O MEJORAMIENTO - UNIDAD NUEVA	365.494,22	365.494,22	0,00	
													*	369.150,72	365.494,22	3.656,50
* 10 VIVIENDAS RURALES EN COMUNIDADES ABORIGENES: QUILLAPI - DPTO LONCOPIUE																
PRG	414	PRY	9	OBR	12	4	2	1	21	4372	5063	PROYECTOS DE AMPLIACION O MEJORAMIENTO - UNIDAD NUEVA	21.000,00	21.000,00	0,00	
						4	2	1	21	5378	5063	PROYECTOS DE AMPLIACION O MEJORAMIENTO - UNIDAD NUEVA	637.767,63	615.041,56	22.726,07	
													*	658.767,63	636.041,56	22.726,07
* S.U.M. Y PARADOR DE OMNIBUS EN SANTUARIO NAMUNCURA - PARAJE SAN IGNACIO -DPTO CATAN LIL																
PRG	414	PRY	10	OBR	1	4	2	1	21	5380	28	PROYECTOS DE AMPLIACION O MEJORAMIENTO - UNIDAD NUEVA	500.000,00	0,00	500.000,00	
													*	500.000,00	0,00	500.000,00
* 50 FAMILIAS EL HOGAR MAS URGENTE-SAN MARTIN DE LOS ANDES																
PRG	416	PRY	1	OBR	4	4	2	1	21	5456	119	PROYECTOS DE AMPLIACION O MEJORAMIENTO - UNIDAD NUEVA	56.359,76	56.359,76	0,00	
													*	56.359,76	56.359,76	0,00
* URBANIZACION CUENCA XV																


Cia. PATRICIA S. TONCOVICH
Directora Provincial de Administración
ADUS


C. ROBERTO GUSTAVO KAISER
PRESIDENTE
ADUS



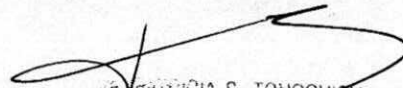
AT1	CP1	AT2	CP2	AT3	CP3	INCI	PPAL	PPAR	SPAR	FUFI	UBGE	DESCRIPCION PARTIDA	CREDITO DEFINITIVO	EJECUTADO	SALDO SIN EJECUTAR	
PRG	416	PRY	1	OBR	27	6	3	1	73	3615	0	CREDITOS HIPOTECARIOS INDIVIDUALES O MANCOMUNABLES	992.434,99	437.072,05	555.362,94	
													*	992.434,99	437.072,05	555.362,94
* RED DE AGUA CUENCA XV																
PRG	416	PRY	1	OBR	28	6	3	1	73	3615	0	CREDITOS HIPOTECARIOS INDIVIDUALES O MANCOMUNABLES	750.000,00	0,00	750.000,00	
													*	750.000,00	0,00	750.000,00
* OBRAS COMPLEMENTARIAS 101 VIVIENDAS - NEUQUEN																
PRG	416	PRY	1	OBR	33	6	3	1	73	5456	0	CREDITOS HIPOTECARIOS INDIVIDUALES O MANCOMUNABLES	1.300.000,00	1.278.255,59	21.744,41	
													*	1.300.000,00	1.278.255,59	21.744,41
* INFRAESTRUCTURA Y URBANIZACION PARA 2500 VIVIENDAS. CONVENIO APROBADO POR LEY 2675																
PRG	416	PRY	1	OBR	34	4	2	1	21	3615	56	PROYECTOS DE AMPLIACION O MEJORAMIENTO - UNIDAD NUEVA	23.135.173,90	0,00	23.135.173,90	
													*	23.135.173,90	0,00	23.135.173,90
* OBRAS DE NEXO 51 VIVIENDAS EN JUNIN DE LOS ANDES																
PRG	416	PRY	1	OBR	36	4	2	1	21	5456	112	PROYECTOS DE AMPLIACION O MEJORAMIENTO - UNIDAD NUEVA	282.675,00	277.308,90	5.366,10	
													*	282.675,00	277.308,90	5.366,10
* OBRAS DE NEXO 50 VIVIENDAS EN JUNIN DE LOS ANDES																
PRG	416	PRY	1	OBR	37	4	2	1	21	5456	112	PROYECTOS DE AMPLIACION O MEJORAMIENTO - UNIDAD NUEVA	461.623,00	320.921,40	140.701,60	
													*	461.623,00	320.921,40	140.701,60
* OBRAS DE NEXO 50 VIVIENDAS EN CENTENARIO																


PATRICIA S. TONGOVICH
Directora Provincial de Administración
ADUS


Cr. RODOLFO GUSTAVO KAISER
PRESIDENTE
ADUS



AT1	CP1	AT2	CP2	AT3	CP3	INCI	PPAL	PPAR	SPAR	FUFI	UBGE DESCRIPCION PARTIDA	CREDITO DEFINITIVO	EJECUTADO	SALDO SIN EJECUTAR
PRG	416	PRY	1	OBR	38	4	2	1	21	5456	42 PROYECTOS DE AMPLIACION O MEJORAMIENTO - UNIDAD NUEVA	318.172,00	262.125,75	56.046,25
											*	318.172,00	262.125,75	56.046,25
* OBRAS DE NEXO 149 VIV. NEUQUEN														
PRG	416	PRY	1	OBR	39	4	2	1	21	5456	56 PROYECTOS DE AMPLIACION O MEJORAMIENTO - UNIDAD NUEVA	531.719,00	531.718,75	0,25
											*	531.719,00	531.718,75	0,25
												=====	=====	=====
												284.605.562,73	171.283.963,16	113.321.599,57


PATRICIA S. TONCOVICH
Subgerente Provincial de Administración
ADUS


Gr. RODOLFO GUSTAVO KAISER
PRESIDENTE
ADUS



AT1	CP1	AT2	CP2	AT3	CP3	INCI	PPAL	PPAR	SPAR	FUFI	UBGE	DESCRIPCION PARTIDA	CREDITO DEFINITIVO	EJECUTADO	SIN EJECUTAR
* CONDUCCION SUPERIOR - MINISTERIO DE DESARROLLO TERRITORIAL															
ACE	1		0		0	1	10	0	0	1111	0	PLANTA PERMANENTE	1.652.201,34	1.652.201,34	0,00
						1	21	0	0	1111	0	PLANTA TEMPORARIA	94.103,79	94.103,79	0,00
						1	23	0	0	1111	0	PERSONAL TRANSITORIO MENSUALIZADO PARA EJECUCION DE PRO	2.339.165,20	2.339.165,20	0,00
						1	31	0	0	1111	0	PERSONAL EN CARGO POLITICO CON CATEGORIA ESCALAFONARIA	2.593.557,83	2.593.557,83	0,00
						1	32	0	0	1111	0	PERSONAL CON CARGO POLITICO	5.520.803,51	5.520.803,51	0,00
						2	1	0	0	1111	0	PRODUCTOS ALIMENTICIOS, AGROPECUARIOS Y FORESTALES	182.976,61	136.576,61	46.400,00
						2	2	0	0	1111	0	TEXTILES Y VESTUARIO	1.838,50	1.838,50	0,00
						2	3	0	0	1111	0	PRODUCTOS DE PAPEL, CARTON E IMPRESOS	57.003,91	57.003,91	0,00
						2	5	0	0	1111	0	PRODUCTOS QUIMICOS, COMBUSTIBLES Y LUBRICANTES	53.070,06	53.070,06	0,00
						2	9	0	0	1111	0	OTROS BIENES DE CONSUMO	97.877,47	97.877,47	0,00
						3	1	0	0	1111	0	SERVICIOS BASICOS	602.287,07	597.132,63	5.154,44
						3	2	0	0	1111	0	ALQUILERES Y DERECHOS	564.412,41	562.562,41	1.850,00
						3	3	0	0	1111	0	MANTENIMIENTO, REPARACION Y LIMPIEZA	524.727,18	524.727,18	0,00
						3	4	0	0	1111	0	SERVICIOS TECNICOS Y PROFESIONALES	10.649,35	8.149,35	2.500,00
						3	5	0	0	1111	0	SERVICIOS COMERCIALES Y FINANCIEROS	68.438,91	57.116,35	11.322,56
						3	6	0	0	1111	0	PUBLICIDAD Y PROPAGANDA	173.717,84	173.717,84	0,00
						3	7	0	0	1111	0	PASAJES Y VIATICOS	76.020,44	76.020,44	0,00
						3	8	0	0	1111	0	IMPUESTOS, DERECHOS, TASAS Y JUICIOS	922,79	922,79	0,00
						3	9	0	0	1111	0	OTROS SERVICIOS	323.192,41	323.192,41	0,00
						4	3	0	0	1111	0	MAQUINARIA Y EQUIPO	29.557,90	29.557,90	0,00
													* 14.966.524,52	14.899.297,52	67.227,00
* GESTION ADMINISTRATIVA Y FINANCIERA															
ACE	2		0		0	1	10	0	0	1111	0	PLANTA PERMANENTE	4.047.650,60	4.047.650,60	0,00
						1	31	0	0	1111	0	PERSONAL EN CARGO POLITICO CON CATEGORIA ESCALAFONARIA	441.073,93	441.073,93	0,00
						1	32	0	0	1111	0	PERSONAL CON CARGO POLITICO	721.507,19	721.507,19	0,00
													* 5.210.231,72	5.210.231,72	0,00
* CONDUCCION SUPERIOR - SUBSECRETARIA DE DESARROLLO ECONOMICO															
ACE	3		0		0	1	10	0	0	1111	0	PLANTA PERMANENTE	1.607.951,85	1.607.951,85	0,00
						1	31	0	0	1111	0	PERSONAL EN CARGO POLITICO CON CATEGORIA ESCALAFONARIA	423.891,37	423.891,37	0,00
						1	32	0	0	1111	0	PERSONAL CON CARGO POLITICO	823.291,25	823.291,25	0,00
						2	1	0	0	1111	0	PRODUCTOS ALIMENTICIOS, AGROPECUARIOS Y FORESTALES	27.909,93	27.909,93	0,00

[Signature]
Cra. MARIA MERCEDES AICHINO
Coordinadora Administrativa
MINISTERIO DE DESARROLLO TERRITORIAL

[Signature]
Prof. ELSO LEANDRO BERTOYA
Ministro de Desarrollo Territorial
PROVINCIA DEL NEUQUÉN



AT1	CP1	AT2	CP2	AT3	CP3	INCI	PPAL	PPAR	SPAR	FUFI	UBGE	DESCRIPCION PARTIDA	CREDITO DEFINITIVO	EJECUTADO	SALDO SIN EJECUTAR	
						2	3	0	0	1111	0	PRODUCTOS DE PAPEL, CARTON E IMPRESOS	5.151,40	5.151,40	0,00	
						2	5	0	0	1111	0	PRODUCTOS QUIMICOS, COMBUSTIBLES Y LUBRICANTES	17.835,70	17.835,70	0,00	
						2	9	0	0	1111	0	OTROS BIENES DE CONSUMO	35.191,92	34.698,92	493,00	
						3	1	0	0	1111	0	SERVICIOS BASICOS	109.874,62	109.824,04	50,58	
						3	2	0	0	1111	0	ALQUILERES Y DERECHOS	249.407,82	249.407,62	0,20	
						3	3	0	0	1111	0	MANTENIMIENTO, REPARACION Y LIMPIEZA	478.434,76	478.434,76	0,00	
						3	5	0	0	1111	0	SERVICIOS COMERCIALES Y FINANCIEROS	173.974,00	169.795,86	4.178,14	
						3	6	0	0	1111	0	PUBLICIDAD Y PROPAGANDA	2.500,00	2.500,00	0,00	
						3	7	0	0	1111	0	PASAJES Y VIATICOS	15.917,69	15.917,69	0,00	
						3	8	0	0	1111	0	IMPUESTOS, DERECHOS, TASAS Y JUICIOS	100,00	100,00	0,00	
						3	9	0	0	1111	0	OTROS SERVICIOS	500.861,00	486.436,00	14.425,00	
						4	3	0	0	1111	0	MAQUINARIA Y EQUIPO	3.518,00	3.518,00	0,00	
													*	4.475.811,31	4.456.664,39	19.146,92

* CONDUCCION SUPERIOR- SUBSECRETARIA DE TURISMO

ACE	4		0		0	1	10	0	0	1111	0	PLANTA PERMANENTE	1.967.281,97	1.967.281,97	0,00	
						1	27	0	0	1111	0	CONTRATOS DE LOCACION DE SERVICIO, CON PRESTACION A TIT	319.469,00	319.406,00	63,00	
						1	31	0	0	1111	0	PERSONAL EN CARGO POLITICO CON CATEGORIA ESCALAFONARIA	283.041,92	283.041,92	0,00	
						1	32	0	0	1111	0	PERSONAL CON CARGO POLITICO	525.851,75	525.851,75	0,00	
						2	1	0	0	1111	0	PRODUCTOS ALIMENTICIOS, AGROPECUARIOS Y FORESTALES	54.275,69	49.756,89	4.518,80	
						2	2	0	0	1111	0	TEXTILES Y VESTUARIO	3.310,10	3.310,10	0,00	
						2	3	0	0	1111	0	PRODUCTOS DE PAPEL, CARTON E IMPRESOS	108.087,36	108.087,36	0,00	
						2	4	0	0	1111	0	PRODUCTOS DE CUERO Y DE CAUCHO	6.746,00	6.746,00	0,00	
						2	5	0	0	1111	0	PRODUCTOS QUIMICOS, COMBUSTIBLES Y LUBRICANTES	35.222,96	35.222,96	0,00	
						2	7	0	0	1111	0	PRODUCTOS METALICOS	13,20	13,20	0,00	
						2	9	0	0	1111	0	OTROS BIENES DE CONSUMO	74.679,27	74.679,27	0,00	
						3	1	0	0	1111	0	SERVICIOS BASICOS	208.292,49	205.154,61	3.137,88	
						3	2	0	0	1111	0	ALQUILERES Y DERECHOS	121.376,44	109.190,47	12.185,97	
						3	3	0	0	1111	0	MANTENIMIENTO, REPARACION Y LIMPIEZA	47.154,85	47.154,85	0,00	
						3	4	0	0	1111	0	SERVICIOS TECNICOS Y PROFESIONALES	17.037,75	13.737,75	3.300,00	
						3	5	0	0	1111	0	SERVICIOS COMERCIALES Y FINANCIEROS	16.316,06	16.028,97	287,09	
						3	6	0	0	1111	0	PUBLICIDAD Y PROPAGANDA	95.611,96	95.611,96	0,00	
						3	7	0	0	1111	0	PASAJES Y VIATICOS	62.759,61	62.759,61	0,00	
						3	8	0	0	1111	0	IMPUESTOS, DERECHOS, TASAS Y JUICIOS	4,50	4,50	0,00	
						3	9	0	0	1111	0	OTROS SERVICIOS	436.247,73	409.549,23	26.698,50	
						4	3	0	0	1111	0	MAQUINARIA Y EQUIPO	51.483,55	51.483,55	0,00	
						5	7	3	165	1111	0	ASISTENCIA A MUNICIPIOS Y OTROS ENTES COMUNALES	4.000,00	4.000,00	0,00	
													*	4.438.264,16	4.388.072,92	50.191,24

[Handwritten Signature]
Cra. MARIA MERCEDES AICHINO
Coordinadora Administrativa
MINISTERIO DE DESARROLLO TERRITORIAL

[Handwritten Signature]
Prof. ELSO LEANDRO BERTOYA
Ministro de Desarrollo Territorial
PROVINCIA DEL NEUQUEN



AT1	CP1	AT2	CP2	AT3	CP3	INCI	PPAL	PPAR	SPAR	FUFI	UBGE	DESCRIPCION PARTIDA	CREDITO DEFINITIVO	EJECUTADO	SALDO SIN EJECUTAR
* COORDINACION GENERAL TECNICA Y ADMINISTRATIVA															
ACO	11		0		0	1	10	0	0	1111	0	PLANTA PERMANENTE	2.156.057,00	2.156.057,00	0,00
						1	31	0	0	1111	0	PERSONAL EN CARGO POLITICO CON CATEGORIA ESCALAFONARIA	785.215,44	785.215,44	0,00
						1	32	0	0	1111	0	PERSONAL CON CARGO POLITICO	1.827.574,10	1.827.574,10	0,00
						2	1	0	0	1111	0	PRODUCTOS ALIMENTICIOS, AGROPECUARIOS Y FORESTALES	11.520,98	11.420,98	100,00
						2	2	0	0	1111	0	TEXTILES Y VESTUARIO	472,50	472,50	0,00
						2	3	0	0	1111	0	PRODUCTOS DE PAPEL, CARTON E IMPRESOS	16.503,77	16.503,77	0,00
						2	4	0	0	1111	0	PRODUCTOS DE CUERO Y DE CAUCHO	6.649,00	6.649,00	0,00
						2	5	0	0	1111	0	PRODUCTOS QUIMICOS, COMBUSTIBLES Y LUBRICANTES	62.795,44	62.595,44	200,00
						2	6	0	0	1111	0	PRODUCTOS DE MINERALES NO METALICOS	3.684,00	3.684,00	0,00
						2	7	0	0	1111	0	PRODUCTOS METALICOS	4.503,80	4.503,80	0,00
						2	9	0	0	1111	0	OTROS BIENES DE CONSUMO	46.347,47	46.347,47	0,00
						3	1	0	0	1111	0	SERVICIOS BASICOS	94.498,74	94.283,51	215,23
						3	2	0	0	1111	0	ALQUILERES Y DERECHOS	390.048,62	376.758,56	13.290,06
						3	3	0	0	1111	0	MANTENIMIENTO, REPARACION Y LIMPIEZA	23.204,24	23.204,24	0,00
						3	4	0	0	1111	0	SERVICIOS TECNICOS Y PROFESIONALES	2.760,23	2.760,23	0,00
						3	5	0	0	1111	0	SERVICIOS COMERCIALES Y FINANCIEROS	30.162,31	25.132,88	5.029,43
						3	7	0	0	1111	0	PASAJES Y VIATICOS	19.570,06	19.570,06	0,00
						3	8	0	0	1111	0	IMPUESTOS, DERECHOS, TASAS Y JUICIOS	756,28	756,28	0,00
						3	9	0	0	1111	0	OTROS SERVICIOS	27.673,06	26.114,95	1.558,11
						4	3	0	0	1111	0	MAQUINARIA Y EQUIPO	18.853,40	18.853,40	0,00
													5.528.850,44	5.508.457,61	20.392,83
* IMPULSO Y CONTROL DE LAS ACTIVIDADES PRODUCTIVAS															
ACO	12		0		0	1	10	0	0	1111	0	PLANTA PERMANENTE	3.555.329,59	3.555.329,59	0,00
						1	23	0	0	1111	0	PERSONAL TRANSITORIO MENSUALIZADO PARA EJECUCION DE PRO	3.953.769,11	3.953.769,11	0,00
						1	31	0	0	1111	0	PERSONAL EN CARGO POLITICO CON CATEGORIA ESCALAFONARIA	643.047,85	643.047,85	0,00
						1	32	0	0	1111	0	PERSONAL CON CARGO POLITICO	1.257.750,38	1.257.750,38	0,00
						2	1	0	0	1111	0	PRODUCTOS ALIMENTICIOS, AGROPECUARIOS Y FORESTALES	80.215,28	80.215,28	0,00
						2	2	0	0	1111	0	TEXTILES Y VESTUARIO	444.797,50	444.797,50	0,00
						2	3	0	0	1111	0	PRODUCTOS DE PAPEL, CARTON E IMPRESOS	71.022,52	71.022,52	0,00
						2	4	0	0	1111	0	PRODUCTOS DE CUERO Y DE CAUCHO	95.323,75	95.323,75	0,00
						2	5	0	0	1111	0	PRODUCTOS QUIMICOS, COMBUSTIBLES Y LUBRICANTES	183.925,83	180.925,83	3.000,00
						2	9	0	0	1111	0	OTROS BIENES DE CONSUMO	74.705,99	74.705,99	0,00
						3	1	0	0	1111	0	SERVICIOS BASICOS	219.978,26	218.379,47	1.598,79
						3	2	0	0	1111	0	ALQUILERES Y DERECHOS	76.846,32	76.846,32	0,00

[Signature]
Cra. MARÍA MERCEDES AICHINO
Coordinadora Administrativa
MINISTERIO DE DESARROLLO TERRITORIAL

[Signature]
Prof. ELSO LEANDRO BERTOYA
Ministro de Desarrollo Territorial
PROVINCIA DEL NEUQUÉN



AT1	CP1	AT2	CP2	AT3	CP3	INCI	PPAL	PPAR	SPAR	FUFI	UBGE	DESCRIPCION PARTIDA	CREDITO DEFINITIVO	EJECUTADO	SIN EJECUTAR	
						3	3	0	0	1111	0	MANTENIMIENTO, REPARACION Y LIMPIEZA	23.091,91	23.091,91	0,00	
						3	4	0	0	1111	0	SERVICIOS TECNICOS Y PROFESIONALES	52.099,80	52.099,80	0,00	
						3	5	0	0	1111	0	SERVICIOS COMERCIALES Y FINANCIEROS	15,00	15,00	0,00	
						3	6	0	0	1111	0	PUBLICIDAD Y PROPAGANDA	30.067,36	30.067,36	0,00	
						3	7	0	0	1111	0	PASAJES Y VIATICOS	15.048,00	15.048,00	0,00	
						3	8	0	0	1111	0	IMPUESTOS, DERECHOS, TASAS Y JUICIOS	2.511,66	2.511,66	0,00	
						3	9	0	0	1111	0	OTROS SERVICIOS	13.603,04	13.603,04	0,00	
						4	3	0	0	1111	0	MAQUINARIA Y EQUIPO	6.060,44	6.060,44	0,00	
													*	10.799.209,59	10.794.610,80	4.598,79
* DIRECCION Y SUPERVISION DE INDUSTRIA Y COMERCIO																
ACO	13		0		0	1	10	0	0	1111	0	PLANTA PERMANENTE	637.157,29	637.157,29	0,00	
						2	1	0	0	1111	0	PRODUCTOS ALIMENTICIOS, AGROPECUARIOS Y FORESTALES	500,00	500,00	0,00	
						3	1	0	0	1111	0	SERVICIOS BASICOS	3.214,43	3.214,43	0,00	
													*	640.871,72	640.871,72	0,00
* SOPORTE ESTADISTICO PARA EL DESARROLLO Y COMERCIALIZACION DE PRODUCTOS TURISTICOS																
ACO	15		0		0	1	10	0	0	1111	0	PLANTA PERMANENTE	189.826,86	189.826,86	0,00	
						1	23	0	0	1111	0	PERSONAL TRANSITORIO MENSUALIZADO PARA EJECUCION DE PRO	846.215,42	846.215,42	0,00	
						1	32	0	0	1111	0	PERSONAL CON CARGO POLITICO	364.531,59	364.531,59	0,00	
						2	1	0	0	1111	0	PRODUCTOS ALIMENTICIOS, AGROPECUARIOS Y FORESTALES	21.200,00	18.610,00	2.590,00	
						2	3	0	0	1111	0	PRODUCTOS DE PAPEL, CARTON E IMPRESOS	2.461,60	2.461,60	0,00	
						2	4	0	0	1111	0	PRODUCTOS DE CUERO Y DE CAUCHO	12.152,00	12.152,00	0,00	
						2	5	0	0	1111	0	PRODUCTOS QUIMICOS, COMBUSTIBLES Y LUBRICANTES	21.999,93	21.999,93	0,00	
						2	6	0	0	1111	0	PRODUCTOS DE MINERALES NO METALICOS	3.711,70	3.711,70	0,00	
						2	7	0	0	1111	0	PRODUCTOS METALICOS	10.914,76	10.914,76	0,00	
						2	9	0	0	1111	0	OTROS BIENES DE CONSUMO	41.758,89	41.758,89	0,00	
						3	2	0	0	1111	0	ALQUILERES Y DERECHOS	151.554,00	146.519,00	5.035,00	
						3	3	0	0	1111	0	MANTENIMIENTO, REPARACION Y LIMPIEZA	147.910,00	147.910,00	0,00	
						3	7	0	0	1111	0	PASAJES Y VIATICOS	1.200,00	1.200,00	0,00	
						3	9	0	0	1111	0	OTROS SERVICIOS	520,00	520,00	0,00	
						4	3	0	0	1111	0	MAQUINARIA Y EQUIPO	6.938,84	6.938,84	0,00	
													*	1.822.895,59	1.815.270,59	7.625,00

[Signature]
Cra. MARÍA MERCEDES AICHINO
Coordinadora Administrativa
MINISTERIO DE DESARROLLO TERRITORIAL

[Signature]
Prof. ELSO LEANDRO BERTOYA
Ministro de Desarrollo Territorial
PROVINCIA DEL NEUQUÉN



AT1	CP1	AT2	CP2	AT3	CP3	INCI	PPAL	PPAR	SPAR	FUFI	UBGE	DESCRIPCION PARTIDA	CREDITO DEFINITIVO	EJECUTADO	SALDO SIN EJECUTAR	
* SUBSIDIO TASAS CREDITOS PRODUCTIVOS																
PRG	31		0		0	5	1	9	781	1111	0	SUBSIDIO TASAS DE INTERES PARA PRESTAMOS DE SECTORES EC	58.307,79	58.307,79	0,00	
													*	58.307,79	58.307,79	0,00
* PROGRAMA DE ASISTENCIA SOCIAL A LA COMUNIDAD																
PRG	33		0		0	5	1	7	409	1111	0	ASISTENCIA SOCIAL A LA COMUNIDAD	6.000,00	6.000,00	0,00	
						5	5	6	416	1111	0	OPERATIVO LEÑA Y ASISTENCIA FORRAJERA	1.362.760,00	1.362.760,00	0,00	
													*	1.368.760,00	1.368.760,00	0,00
* PROGRAMA DE PODA Y RALEO																
PRG	34		0		0	5	1	7	386	1111	0	ASISTENCIA FINANCIERA A PERSONAS Y ENTIDADES SIN FINES	3.555,96	3.555,96	0,00	
													*	3.555,96	3.555,96	0,00
* DESARROLLO FORESTAL																
PRG	36		0		0	1	10	0	0	1111	0	PLANTA PERMANENTE	19.961.285,64	19.961.285,64	0,00	
						1	21	0	0	1111	0	PLANTA TEMPORARIA	2.299.836,03	2.299.836,03	0,00	
						1	31	0	0	1111	0	PERSONAL EN CARGO POLITICO CON CATEGORIA ESCALAFONARIA	23.593,86	23.593,86	0,00	
						1	32	0	0	1111	0	PERSONAL CON CARGO POLITICO	31.418,48	31.418,48	0,00	
						2	1	0	0	1111	0	PRODUCTOS ALIMENTICIOS, AGROPECUARIOS Y FORESTALES	2.188,20	2.188,20	0,00	
						2	1	0	0	3451	0	PRODUCTOS ALIMENTICIOS, AGROPECUARIOS Y FORESTALES	2.669,00	2.669,00	0,00	
						2	2	0	0	1111	0	TEXTILES Y VESTUARIO	2.500,00	2.500,00	0,00	
						2	3	0	0	1111	0	PRODUCTOS DE PAPEL, CARTON E IMPRESOS	1.729,00	1.729,00	0,00	
						2	3	0	0	3451	0	PRODUCTOS DE PAPEL, CARTON E IMPRESOS	6.200,00	4.575,50	1.624,50	
						2	4	0	0	1111	0	PRODUCTOS DE CUERO Y DE CAUCHO	12.823,00	12.823,00	0,00	
						2	4	0	0	3451	0	PRODUCTOS DE CUERO Y DE CAUCHO	300,00	278,15	21,85	
						2	5	0	0	1111	0	PRODUCTOS QUIMICOS, COMBUSTIBLES Y LUBRICANTES	162.779,81	162.779,81	0,00	
						2	5	0	0	3451	0	PRODUCTOS QUIMICOS, COMBUSTIBLES Y LUBRICANTES	40.500,00	30.304,78	10.195,22	
						2	6	0	0	3451	0	PRODUCTOS DE MINERALES NO METALICOS	500,00	197,98	302,02	
						2	7	0	0	1111	0	PRODUCTOS METALICOS	10.270,00	10.270,00	0,00	
						2	7	0	0	3451	0	PRODUCTOS METALICOS	500,00	0,00	500,00	
						2	8	0	0	3451	0	PRODUCTOS DE LA MINERIA, PETROLEO Y SUS DERIVADOS	1.000,00	0,00	1.000,00	
						2	9	0	0	1111	0	OTROS BIENES DE CONSUMO	7.254,10	7.254,10	0,00	

[Signature]
Cra. MARIA MERCEDES AICHINO
Coordinadora Administrativa
MINISTERIO DE DESARROLLO TERRITORIAL

[Signature]
Prof. ELSO LEANDRO BERTOYA
Ministro de Desarrollo Territorial
PROVINCIA DEL NEUQUÉN



AT1	CP1	AT2	CP2	AT3	CP3	INCI	PPAL	PPAR	SPAR	FUFI	UBGE	DESCRIPCION PARTIDA	CREDITO DEFINITIVO	EJECUTADO	SIN EJECUTAR	
						2	9	0	0	3451	0	OTROS BIENES DE CONSUMO	31.000,00	28.986,57	2.013,43	
						3	1	0	0	1111	0	SERVICIOS BASICOS	36.999,91	36.720,43	279,48	
						3	1	0	0	3451	0	SERVICIOS BASICOS	15.000,00	7.885,21	7.114,79	
						3	2	0	0	3451	0	ALQUILERES Y DERECHOS	114.300,00	102.330,54	11.969,46	
						3	3	0	0	1111	0	MANTENIMIENTO, REPARACION Y LIMPIEZA	625,00	625,00	0,00	
						3	3	0	0	3451	0	MANTENIMIENTO, REPARACION Y LIMPIEZA	10.000,00	9.988,88	11,12	
						3	4	0	0	3451	0	SERVICIOS TECNICOS Y PROFESIONALES	1.000,00	973,10	26,90	
						3	5	0	0	3451	0	SERVICIOS COMERCIALES Y FINANCIEROS	7.000,00	6.772,00	228,00	
						3	7	0	0	1111	0	PASAJES Y VIATICOS	11.445,14	11.445,14	0,00	
						3	7	0	0	3451	0	PASAJES Y VIATICOS	69.500,00	61.470,98	8.029,02	
						3	8	0	0	3451	0	IMPUESTOS, DERECHOS, TASAS Y JUICIOS	3.500,00	3.459,50	40,50	
						3	9	0	0	3451	0	OTROS SERVICIOS	15.000,00	13.562,95	1.437,05	
						4	3	0	0	1111	0	MAQUINARIA Y EQUIPO	6.295,90	6.295,90	0,00	
						4	3	0	0	3451	0	MAQUINARIA Y EQUIPO	77.600,00	1.900,00	75.700,00	
						5	1	7	709	3451	0	ASISTENCIA FONDO FORESTAL PROVINCIAL - LEY 1890	1.000,00	0,00	1.000,00	
						5	2	4	709	3451	0	ASISTENCIA FONDO FORESTAL PROVINCIAL - LEY 1890	8.627,39	0,00	8.627,39	
						5	7	3	709	3451	0	ASISTENCIA FONDO FORESTAL PROVINCIAL - LEY 1890	1.000,00	0,00	1.000,00	
													*	22.977.240,46	22.846.119,73	131.120,73

* DESARROLLO AGROPECUARIO

PRG	37		0		0	1	10	0	0	1111	0	PLANTA PERMANENTE	10.816.426,81	10.816.426,81	0,00
						1	32	0	0	1111	0	PERSONAL CON CARGO POLITICO	751.545,64	751.545,64	0,00
						2	1	0	0	1111	0	PRODUCTOS ALIMENTICIOS, AGROPECUARIOS Y FORESTALES	32.223,11	32.223,11	0,00
						2	1	0	0	3452	0	PRODUCTOS ALIMENTICIOS, AGROPECUARIOS Y FORESTALES	30.000,00	29.785,36	214,64
						2	2	0	0	1111	0	TEXTILES Y VESTUARIO	16.000,00	16.000,00	0,00
						2	2	0	0	3452	0	TEXTILES Y VESTUARIO	5.900,00	2.580,40	3.319,60
						2	3	0	0	1111	0	PRODUCTOS DE PAPEL, CARTON E IMPRESOS	290,00	290,00	0,00
						2	3	0	0	3452	0	PRODUCTOS DE PAPEL, CARTON E IMPRESOS	21.900,00	21.414,10	485,90
						2	4	0	0	1111	0	PRODUCTOS DE CUERO Y DE CAUCHO	5.330,00	5.330,00	0,00
						2	4	0	0	3452	0	PRODUCTOS DE CUERO Y DE CAUCHO	2.000,00	1.380,00	620,00
						2	5	0	0	1111	0	PRODUCTOS QUIMICOS, COMBUSTIBLES Y LUBRICANTES	67.503,41	67.503,41	0,00
						2	5	0	0	3452	0	PRODUCTOS QUIMICOS, COMBUSTIBLES Y LUBRICANTES	35.000,00	30.500,31	4.499,69
						2	5	0	0	5451	0	PRODUCTOS QUIMICOS, COMBUSTIBLES Y LUBRICANTES	18.452,49	0,00	18.452,49
						2	6	0	0	1111	0	PRODUCTOS DE MINERALES NO METALICOS	1.920,33	1.920,33	0,00
						2	7	0	0	1111	0	PRODUCTOS METALICOS	183.371,45	183.371,45	0,00
						2	7	0	0	3452	0	PRODUCTOS METALICOS	26.000,00	24.856,40	1.143,60
						2	9	0	0	1111	0	OTROS BIENES DE CONSUMO	12.895,93	12.895,93	0,00
						2	9	0	0	3452	0	OTROS BIENES DE CONSUMO	45.000,00	40.344,00	4.656,00
						3	1	0	0	1111	0	SERVICIOS BASICOS	19.122,75	18.649,76	472,99

[Signature]
Cta. MARÍA MERCEDES AICHINO
Coordinadora Administrativa
MINISTERIO DE DESARROLLO TERRITORIAL

[Signature]
Prof. ELSO LEANDRO BERTOY
Ministro de Desarrollo Territorial
PROVINCIA DEL NEUQUÉN



AT1	CP1	AT2	CP2	AT3	CP3	INCI	PPAL	PPAR	SPAR	FUFI	UBGE	DESCRIPCION PARTIDA	CREDITO DEFINITIVO	EJECUTADO	SALDO SIN EJECUTAR
						3	1	0	0	3452	0	SERVICIOS BASICOS	15.000,00	5.056,39	9.943,61
						3	2	0	0	1111	0	ALQUILERES Y DERECHOS	60.960,00	60.960,00	0,00
						3	2	0	0	3452	0	ALQUILERES Y DERECHOS	43.000,00	1.970,00	41.030,00
						3	3	0	0	1111	0	MANTENIMIENTO, REPARACION Y LIMPIEZA	85,00	85,00	0,00
						3	3	0	0	3452	0	MANTENIMIENTO, REPARACION Y LIMPIEZA	17.000,00	16.222,61	777,39
						3	4	0	0	3452	0	SERVICIOS TECNICOS Y PROFESIONALES	18.100,00	17.394,70	705,30
						3	4	0	0	5451	0	SERVICIOS TECNICOS Y PROFESIONALES	17.452,48	0,00	17.452,48
						3	5	0	0	3452	0	SERVICIOS COMERCIALES Y FINANCIEROS	16.000,00	13.476,00	2.524,00
						3	6	0	0	3452	0	PUBLICIDAD Y PROPAGANDA	2.000,00	0,00	2.000,00
						3	7	0	0	1111	0	PASAJES Y VIATICOS	2.556,93	2.556,93	0,00
						3	7	0	0	3452	0	PASAJES Y VIATICOS	110.000,00	102.429,17	7.570,83
						3	7	0	0	5451	0	PASAJES Y VIATICOS	4.000,00	0,00	4.000,00
						3	8	0	0	3452	0	IMPUESTOS, DERECHOS, TASAS Y JUICIOS	14.500,00	12.869,50	1.630,50
						3	9	0	0	1111	0	OTROS SERVICIOS	2.700,75	2.700,75	0,00
						3	9	0	0	3452	0	OTROS SERVICIOS	67.127,64	57.767,05	9.360,59
						4	3	0	0	1111	0	MAQUINARIA Y EQUIPO	17.222,52	17.222,52	0,00
						4	3	0	0	3452	0	MAQUINARIA Y EQUIPO	151.100,00	150.551,06	548,94
						4	3	0	0	5451	0	MAQUINARIA Y EQUIPO	17.000,00	0,00	17.000,00
						5	1	7	705	1111	0	EXTENSION Y FOMENTO AGROPECUARIO	76.900,40	76.900,40	0,00
						5	1	7	708	3452	0	ASISTENCIA P/DESARROLLO GANADERO PROVINCIAL - LEY 2397	93.000,00	50.718,20	42.281,80
						5	2	4	708	3452	0	ASISTENCIA P/DESARROLLO GANADERO PROVINCIAL - LEY 2397	10.581,00	6.000,00	4.581,00
						5	5	6	63	3452	0	CORDECC S.A.P.E.M.	100.000,00	80.000,00	20.000,00
						5	7	3	705	1111	0	EXTENSION Y FOMENTO AGROPECUARIO	68.800,00	68.800,00	0,00
						5	7	3	708	3452	0	ASISTENCIA P/DESARROLLO GANADERO PROVINCIAL - LEY 2397	17.000,00	10.000,00	7.000,00
						6	2	1	708	5451	0	ASISTENCIA FINANCIERA P/ DESARROLLO GANADERO PROVINCIAL	78.000,00	0,00	78.000,00
						6	3	1	708	3452	0	ASISTENCIA FINANCIERA PARA EL DESARROLLO GANADERO PROVI	81.608,70	80.000,00	1.608,70
													* 13.192.577,34	12.890.697,29	301.880,05

* DESARROLLO FRUTIHORTICOLA Y SANIDAD VEGETAL

PRG	38	0	0	1	10	0	0	1111	0	PLANTA PERMANENTE			2.771.279,08	2.771.279,08	0,00
				1	32	0	0	1111	0	PERSONAL CON CARGO POLITICO			766.787,23	766.787,23	0,00
				2	1	0	0	1111	0	PRODUCTOS ALIMENTICIOS, AGROPECUARIOS Y FORESTALES			1.480,14	1.480,14	0,00
				2	2	0	0	1111	0	TEXTILES Y VESTUARIO			30,52	30,52	0,00
				2	3	0	0	1111	0	PRODUCTOS DE PAPEL, CARTON E IMPRESOS			152,00	152,00	0,00
				2	4	0	0	1111	0	PRODUCTOS DE CUERO Y DE CAUCHO			589,00	589,00	0,00
				2	5	0	0	1111	0	PRODUCTOS QUIMICOS, COMBUSTIBLES Y LUBRICANTES			95.674,76	95.674,76	0,00
				2	6	0	0	1111	0	PRODUCTOS DE MINERALES NO METALICOS			32,15	32,15	0,00
				2	7	0	0	1111	0	PRODUCTOS METALICOS			779,56	779,56	0,00
				2	9	0	0	1111	0	OTROS BIENES DE CONSUMO			22.152,30	19.279,80	2.872,50

[Signature]
Cra. MARIA MERCEDES AICHINO
Coordinadora Administrativa
MINISTERIO DE DESARROLLO TERRITORIAL

[Signature]
Prof. ELSO LEANDRO BERTOYA
Ministro de Desarrollo Territorial
PROVINCIA DEL NEUQUEN



AT1	CP1	AT2	CP2	AT3	CP3	INCI	PPAL	PPAR	SPAR	FUFI	UBGE	DESCRIPCION PARTIDA	CREDITO DEFINITIVO	EJECUTADO	SALDO SIN EJECUTAR	
						3	1	0	0	1111	0	SERVICIOS BASICOS	15.309,21	15.309,21	0,00	
						3	2	0	0	1111	0	ALQUILERES Y DERECHOS	79.336,59	78.236,59	1.100,00	
						3	3	0	0	1111	0	MANTENIMIENTO, REPARACION Y LIMPIEZA	5.349,00	5.349,00	0,00	
						3	5	0	0	1111	0	SERVICIOS COMERCIALES Y FINANCIEROS	3.571,38	3.571,38	0,00	
						3	7	0	0	1111	0	PASAJES Y VIATICOS	8.326,17	8.326,17	0,00	
						3	8	0	0	1111	0	IMPUESTOS, DERECHOS, TASAS Y JUICIOS	303,55	303,55	0,00	
						3	9	0	0	1111	0	OTROS SERVICIOS	2.183,55	2.183,55	0,00	
						4	3	0	0	1111	0	MAQUINARIA Y EQUIPO	4.620,07	4.620,07	0,00	
						5	1	7	702	1111	0	SANIDAD VEGETAL	1.031.000,00	730.064,00	300.936,00	
						5	1	9	701	1111	0	REACTIVACION FRUTICOLA	49.848,09	49.848,09	0,00	
						5	1	9	704	1111	0	LEY 2442- ESTIMULO LUCHA CONTRA LA CARPOCAPSA	3.290.580,74	3.290.580,74	0,00	
						5	7	3	702	1111	0	SANIDAD VEGETAL	14.400,00	14.400,00	0,00	
													*	8.163.785,09	7.858.876,59	304.908,50

* PROGRAMA DE APOYO Y PROMOCION A LAS INICIATIVAS PRODUCTIVAS FAMILIARES Y COMUNITARIAS

PRG	39		0		0	1	27	0	0	1111	0	CONTRATOS DE LOCACION DE SERVICIO, CON PRESTACION A TIT	617.474,00	617.474,00	0,00	
						2	1	0	0	1111	0	PRODUCTOS ALIMENTICIOS, AGROPECUARIOS Y FORESTALES	6.864,89	6.864,89	0,00	
						2	2	0	0	1111	0	TEXTILES Y VESTUARIO	1.999,99	1.999,99	0,00	
						2	5	0	0	1111	0	PRODUCTOS QUIMICOS, COMBUSTIBLES Y LUBRICANTES	171.985,88	171.985,88	0,00	
						2	9	0	0	1111	0	OTROS BIENES DE CONSUMO	27.480,69	27.480,69	0,00	
						3	1	0	0	1111	0	SERVICIOS BASICOS	28.710,14	28.710,14	0,00	
						3	2	0	0	1111	0	ALQUILERES Y DERECHOS	193.078,64	181.074,64	12.004,00	
						3	3	0	0	1111	0	MANTENIMIENTO, REPARACION Y LIMPIEZA	2.991,40	2.991,40	0,00	
						3	4	0	0	1111	0	SERVICIOS TECNICOS Y PROFESIONALES	97.600,00	97.600,00	0,00	
						3	5	0	0	1111	0	SERVICIOS COMERCIALES Y FINANCIEROS	4.006,56	4.006,56	0,00	
						3	7	0	0	1111	0	PASAJES Y VIATICOS	63.692,51	63.692,51	0,00	
						3	8	0	0	1111	0	IMPUESTOS, DERECHOS, TASAS Y JUICIOS	6.944,35	6.944,35	0,00	
						3	9	0	0	1111	0	OTROS SERVICIOS	11.153,59	11.153,59	0,00	
						4	3	0	0	1111	0	MAQUINARIA Y EQUIPO	10.450,00	9.410,00	1.040,00	
						5	1	4	706	1111	0	APOYO A INICIATIVAS PRODUCTIVAS	262.901,75	259.061,75	3.840,00	
						5	2	1	706	1111	0	APOYO A INICIATIVAS PRODUCTIVAS	4.002,40	4.002,40	0,00	
													*	1.511.336,79	1.494.452,79	16.884,00

* ATENCION DE EMERGENCIAS EN LA PRODUCCION PROVINCIAL

PRG	41		0		0	2	1	0	0	1111	0	PRODUCTOS ALIMENTICIOS, AGROPECUARIOS Y FORESTALES	1.053,00	1.053,00	0,00
						2	5	0	0	1111	0	PRODUCTOS QUIMICOS, COMBUSTIBLES Y LUBRICANTES	4.515,06	4.515,06	0,00

[Signature]
Cra. MARIA MERCEDES AICHINO
Coordinadora Administrativa
MINISTERIO DE DESARROLLO TERRITORIAL

[Signature]
Prof. ELSO LEANDRO BERTOYA
Ministro de Desarrollo Territorial
PROVINCIA DEL NEUQUEN



AT1	CP1	AT2	CP2	AT3	CP3	INCI	PPAL	PPAR	SPAR	FUFI	UBGE	DESCRIPCION PARTIDA	CREDITO DEFINITIVO	EJECUTADO	SALDO SIN EJECUTAR	
						2	7	0	0	1111	0	PRODUCTOS METALICOS	27.839,48	0,00	27.839,48	
						2	9	0	0	1111	0	OTROS BIENES DE CONSUMO	2.435,90	2.435,90	0,00	
						3	1	0	0	1111	0	SERVICIOS BASICOS	2.890,44	2.890,44	0,00	
						3	3	0	0	1111	0	MANTENIMIENTO, REPARACION Y LIMPIEZA	804,66	804,66	0,00	
						3	5	0	0	1111	0	SERVICIOS COMERCIALES Y FINANCIEROS	24,00	24,00	0,00	
						3	7	0	0	1111	0	PASAJES Y VIATICOS	2.344,26	2.344,26	0,00	
						5	1	7	727	1111	0	ATENCION DE EMERGENCIAS EN LA PRODUCCION PROVINCIAL	537.200,00	537.200,00	0,00	
						5	1	9	703	1111	0	FONDO COMPENSADOR PARA DAÑOS POR GRANIZO	2.443.108,11	2.443.108,11	0,00	
													*	3.022.214,91	2.994.375,43	27.839,48
* DESARROLLO RURAL																
PRG	42		0		0	2	1	0	0	1111	0	PRODUCTOS ALIMENTICIOS, AGROPECUARIOS Y FORESTALES	123.879,95	123.879,95	0,00	
						2	2	0	0	1111	0	TEXTILES Y VESTUARIO	72.500,00	72.500,00	0,00	
						2	3	0	0	1111	0	PRODUCTOS DE PAPEL, CARTON E IMPRESOS	5.594,66	5.594,66	0,00	
						2	4	0	0	1111	0	PRODUCTOS DE CUERO Y DE CAUCHO	47.653,50	47.653,50	0,00	
						2	5	0	0	1111	0	PRODUCTOS QUIMICOS, COMBUSTIBLES Y LUBRICANTES	192.732,50	192.732,50	0,00	
						2	6	0	0	1111	0	PRODUCTOS DE MINERALES NO METALICOS	1.850,00	1.850,00	0,00	
						2	7	0	0	1111	0	PRODUCTOS METALICOS	93.749,28	93.749,28	0,00	
						2	9	0	0	1111	0	OTROS BIENES DE CONSUMO	45.939,39	45.939,39	0,00	
						3	1	0	0	1111	0	SERVICIOS BASICOS	22.435,02	22.435,02	0,00	
						3	3	0	0	1111	0	MANTENIMIENTO, REPARACION Y LIMPIEZA	850,00	850,00	0,00	
						3	6	0	0	1111	0	PUBLICIDAD Y PROPAGANDA	8.603,10	8.603,10	0,00	
						3	7	0	0	1111	0	PASAJES Y VIATICOS	17.717,50	17.717,50	0,00	
						4	3	0	0	1111	0	MAQUINARIA Y EQUIPO	5.215,12	5.215,12	0,00	
						5	1	7	760	1111	0	ASISTENCIA A ASOCIACIONES DE FOMENTO RURAL	78.000,00	78.000,00	0,00	
						5	1	9	719	1111	0	GERENCIAMIENTO	194.610,00	175.860,00	18.750,00	
													*	911.330,02	892.580,02	18.750,00
* CONTROL Y DEFENSA DE SANIDAD ANIMAL																
PRG	43		0		0	2	2	0	0	1111	0	TEXTILES Y VESTUARIO	2.375,00	2.375,00	0,00	
						2	3	0	0	1111	0	PRODUCTOS DE PAPEL, CARTON E IMPRESOS	3.238,00	3.238,00	0,00	
						2	5	0	0	1111	0	PRODUCTOS QUIMICOS, COMBUSTIBLES Y LUBRICANTES	20.163,45	20.163,45	0,00	
						2	9	0	0	1111	0	OTROS BIENES DE CONSUMO	1.999,00	1.999,00	0,00	
						3	2	0	0	1111	0	ALQUILERES Y DERECHOS	19.375,98	19.375,98	0,00	
						3	5	0	0	1111	0	SERVICIOS COMERCIALES Y FINANCIEROS	2.752,00	2.752,00	0,00	
						3	7	0	0	1111	0	PASAJES Y VIATICOS	28.200,15	28.200,15	0,00	

[Signature]
Cra. MARIA MERCEDES AICHINO
Coordinadora Administrativa
MINISTERIO DE DESARROLLO TERRITORIAL

[Signature]
Prof. ELSO LEANDRO BERTOYA
Ministro de Desarrollo Territorial
PROVINCIA DEL NEUQUÉN

AT1	CP1	AT2	CP2	AT3	CP3	INCI	PPAL	PPAR	SPAR	FUFI	UBGE	DESCRIPCION PARTIDA	CREDITO DEFINITIVO	EJECUTADO	SALDO SIN EJECUTAR
						4	3	0	0	1111	0	MAQUINARIA Y EQUIPO	2.659,63	2.659,63	0,00
						5	1	7	759	1111	0	APORTE NO REINTEGRABLE PARA CONTROL CUARENTENARIO	231.379,00	231.379,00	0,00
													312.142,21	312.142,21	0,00
* COMERCIO															
PRG	44		0		0	1	10	0	0	1111	0	PLANTA PERMANENTE	1.079.720,22	1.079.720,22	0,00
						1	31	0	0	1111	0	PERSONAL EN CARGO POLITICO CON CATEGORIA ESCALAFONARIA	99.154,55	99.154,55	0,00
						2	3	0	0	3454	0	PRODUCTOS DE PAPEL, CARTON E IMPRESOS	20.000,00	19.999,90	0,10
						2	5	0	0	1111	0	PRODUCTOS QUIMICOS, COMBUSTIBLES Y LUBRICANTES	2.800,00	2.800,00	0,00
						2	5	0	0	3454	0	PRODUCTOS QUIMICOS, COMBUSTIBLES Y LUBRICANTES	4.000,00	2.000,00	2.000,00
						2	9	0	0	1111	0	OTROS BIENES DE CONSUMO	1.440,00	1.440,00	0,00
						2	9	0	0	3454	0	OTROS BIENES DE CONSUMO	14.500,00	10.272,13	4.227,87
						3	2	0	0	3454	0	ALQUILERES Y DERECHOS	12.000,00	11.000,00	1.000,00
						3	5	0	0	1111	0	SERVICIOS COMERCIALES Y FINANCIEROS	1.225,00	968,44	256,56
						3	5	0	0	3454	0	SERVICIOS COMERCIALES Y FINANCIEROS	15.000,00	13.360,00	1.640,00
						3	7	0	0	1111	0	PASAJES Y VIATICOS	240,00	240,00	0,00
						3	7	0	0	3454	0	PASAJES Y VIATICOS	7.360,00	0,00	7.360,00
						3	9	0	0	3454	0	OTROS SERVICIOS	3.500,00	2.872,70	627,30
						4	3	0	0	3454	0	MAQUINARIA Y EQUIPO	140.000,00	599,00	139.401,00
													1.400.939,77	1.244.426,94	156.512,83
* CONTROL Y REGULACION DE ACTIVIDADES INDUSTRIALES															
PRG	45		0		0	3	5	0	0	1111	0	SERVICIOS COMERCIALES Y FINANCIEROS	1.225,00	25,00	1.200,00
													1.225,00	25,00	1.200,00
* GESTION Y CONTROL SANITARIO DE INGRESO DE ALIMENTOS															
PRG	46		0		0	1	10	0	0	1111	0	PLANTA PERMANENTE	507.368,71	507.368,71	0,00
													507.368,71	507.368,71	0,00
* MANEJO DEL FUEGO															

[Handwritten Signature]
Cra. MARIA MERCEDES AICHINO
Coordinadora Administrativa
MINISTERIO DE DESARROLLO TERRITORIAL

[Handwritten Signature]
Prof. ELSO LEANDRO BERTOYA
Ministro de Desarrollo Territorial
PROVINCIA DEL NEUQUEN



AT1	CP1	AT2	CP2	AT3	CP3	INCI	PPAL	PPAR	SPAR	FUFI	UBGE	DESCRIPCION PARTIDA	CREDITO DEFINITIVO	EJECUTADO	SALDO SIN EJECUTAR	
PRG	47		0		0	1	10	0	0	1111	0	PLANTA PERMANENTE	1.803.753,96	1.803.753,96	0,00	
						1	23	0	0	1111	0	PERSONAL TRANSITORIO MENSUALIZADO PARA EJECUCION DE PRO	452.078,86	452.078,86	0,00	
						2	2	0	0	1111	0	TEXTILES Y VESTUARIO	135.687,94	135.687,94	0,00	
						2	4	0	0	1111	0	PRODUCTOS DE CUERO Y DE CAUCHO	86.105,00	86.105,00	0,00	
						2	5	0	0	1111	0	PRODUCTOS QUIMICOS, COMBUSTIBLES Y LUBRICANTES	35.999,96	35.999,96	0,00	
						2	9	0	0	1111	0	OTROS BIENES DE CONSUMO	5.135,98	5.135,98	0,00	
						3	1	0	0	1111	0	SERVICIOS BASICOS	2.898,90	2.898,90	0,00	
						3	2	0	0	1111	0	ALQUILERES Y DERECHOS	250.200,00	250.200,00	0,00	
						3	3	0	0	1111	0	MANTENIMIENTO, REPARACION Y LIMPIEZA	1.269,02	1.269,02	0,00	
						4	3	0	0	1111	0	MAQUINARIA Y EQUIPO	14.881,00	14.881,00	0,00	
						4	3	0	0	5440	0	MAQUINARIA Y EQUIPO	120.000,00	0,00	120.000,00	
						5	1	7	710	1111	0	PROTECCION FORESTAL Y MANEJO DEL FUEGO	1.321.440,00	1.321.440,00	0,00	
						5	5	6	710	1111	0	PROTECCION FORESTAL Y MANEJO DEL FUEGO	756.240,00	756.240,00	0,00	
													* 4.985.690,62		4.865.690,62	120.000,00
* SERVICIOS Y FISCALIZACION TURISTICA																
PRG	48		0		0	2	5	0	0	1111	0	PRODUCTOS QUIMICOS, COMBUSTIBLES Y LUBRICANTES	4.819,25	4.819,25	0,00	
						2	9	0	0	1111	0	OTROS BIENES DE CONSUMO	732,50	732,50	0,00	
						3	1	0	0	1111	0	SERVICIOS BASICOS	114,83	114,83	0,00	
						3	3	0	0	1111	0	MANTENIMIENTO, REPARACION Y LIMPIEZA	995,00	995,00	0,00	
													* 6.661,58		6.661,58	0,00
* GESTION PARA EL DESARROLLO DE PRODUCTOS TURISTICOS																
PRG	49	SUB	1		0	2	3	0	0	1111	0	PRODUCTOS DE PAPEL, CARTON E IMPRESOS	7.552,25	7.552,25	0,00	
						2	5	0	0	1111	0	PRODUCTOS QUIMICOS, COMBUSTIBLES Y LUBRICANTES	19.334,92	17.149,92	2.185,00	
						2	9	0	0	1111	0	OTROS BIENES DE CONSUMO	6.377,62	6.377,62	0,00	
													* 33.264,79		31.079,79	2.185,00
* PUESTA EN VALOR DEL PATRIMONIO TURISTICO																
PRG	49	SUB	2		0	2	1	0	0	1111	0	PRODUCTOS ALIMENTICIOS, AGROPECUARIOS Y FORESTALES	240,00	240,00	0,00	
						2	2	0	0	1111	0	TEXTILES Y VESTUARIO	339,40	339,40	0,00	
						2	3	0	0	1111	0	PRODUCTOS DE PAPEL, CARTON E IMPRESOS	6.000,00	6.000,00	0,00	
						2	5	0	0	1111	0	PRODUCTOS QUIMICOS, COMBUSTIBLES Y LUBRICANTES	70,45	70,45	0,00	

[Handwritten Signature]
Cra. MARIA MERCEDES AICHINO
Coordinadora Administrativa
MINISTERIO DE DESARROLLO TERRITORIAL

[Handwritten Signature]
Prof. ELSO LEANDRO BERTOYA
Ministro de Desarrollo Territorial
PROVINCIA DEL NEUQUÉN

AT1	CP1	AT2	CP2	AT3	CP3	INCI	PPAL	PPAR	SPAR	FUFI	UBGE	DESCRIPCION PARTIDA	CREDITO DEFINITIVO	EJECUTADO	SALDO SIN EJECUTAR	
						2	7	0	0	1111	0	PRODUCTOS METALICOS	22,04	22,04	0,00	
						2	9	0	0	1111	0	OTROS BIENES DE CONSUMO	563,00	563,00	0,00	
						3	3	0	0	1111	0	MANTENIMIENTO, REPARACION Y LIMPIEZA	3.998,00	3.998,00	0,00	
						3	9	0	0	1111	0	OTROS SERVICIOS	2.800,00	2.800,00	0,00	
													*	14.032,89	14.032,89	0,00
* FONDOS EXTERNOS PARA TURISMO EN LA PROVINCIA DEL NEUQUEN																
PRG	49	SUB	3		0	2	1	0	0	1111	0	PRODUCTOS ALIMENTICIOS, AGROPECUARIOS Y FORESTALES	2.481,57	2.000,00	481,57	
						2	5	0	0	1111	0	PRODUCTOS QUIMICOS, COMBUSTIBLES Y LUBRICANTES	659,67	0,00	659,67	
						2	7	0	0	1111	0	PRODUCTOS METALICOS	850,00	850,00	0,00	
						2	9	0	0	1111	0	OTROS BIENES DE CONSUMO	8.147,90	5.310,00	2.837,90	
													*	12.139,14	8.160,00	3.979,14
* PUESTA EN VALOR DEL PATRIMONIO TURISTICO EN AREAS NATURALES PROTEGIDAS																
PRG	49	SUB	4		0	2	5	0	0	1111	0	PRODUCTOS QUIMICOS, COMBUSTIBLES Y LUBRICANTES	6.149,90	6.149,90	0,00	
													*	6.149,90	6.149,90	0,00
* MARKETING TURISTICO																
PRG	50		0		0	1	10	0	0	1111	0	PLANTA PERMANENTE	1.035.966,16	1.035.966,16	0,00	
						1	31	0	0	1111	0	PERSONAL EN CARGO POLITICO CON CATEGORIA ESCALAFONARIA	489.787,67	489.787,67	0,00	
						1	32	0	0	1111	0	PERSONAL CON CARGO POLITICO	755.024,89	755.024,89	0,00	
						2	2	0	0	1111	0	TEXTILES Y VESTUARIO	27.808,00	27.808,00	0,00	
						2	5	0	0	1111	0	PRODUCTOS QUIMICOS, COMBUSTIBLES Y LUBRICANTES	4.811,25	4.811,25	0,00	
						3	3	0	0	1111	0	MANTENIMIENTO, REPARACION Y LIMPIEZA	2.340,00	2.340,00	0,00	
						3	4	0	0	1111	0	SERVICIOS TECNICOS Y PROFESIONALES	750,00	750,00	0,00	
						4	3	0	0	1111	0	MAQUINARIA Y EQUIPO	2.265,00	2.265,00	0,00	
						5	1	7	752	1111	0	MARKETING TURISTICO	127.500,00	127.500,00	0,00	
						5	7	3	752	1111	0	MARKETING TURISTICO	11.240,00	11.240,00	0,00	
													*	2.457.492,97	2.457.492,97	0,00
* PROMOCION DE INVERSIONES PRIVADAS TURISTICAS																

Cra. MARIA MERCEDES AICHINO
Coordinadora Administrativa
MINISTERIO DE DESARROLLO TERRITORIAL

Prof. ELSO LEANDRO BERTOYA
Ministro de Desarrollo Territorial
PROVINCIA DEL NEUQUEN



AT1	CP1	AT2	CP2	AT3	CP3	INCI	PPAL	PPAR	SPAR	FUFI	UBGE	DESCRIPCION PARTIDA	CREDITO DEFINITIVO	EJECUTADO	SALDO SIN EJECUTAR
PRG	51		0		0	2	3	0	0	5457	0	PRODUCTOS DE PAPEL, CARTON E IMPRESOS	8.000,00	0,00	8.000,00
						3	3	0	0	1111	0	MANTENIMIENTO, REPARACION Y LIMPIEZA	24.760,00	24.760,00	0,00
						3	4	0	0	1111	0	SERVICIOS TECNICOS Y PROFESIONALES	3.630,00	3.630,00	0,00
						3	4	0	0	5457	0	SERVICIOS TECNICOS Y PROFESIONALES	46.000,00	42.532,40	3.467,60
						4	3	0	0	5457	0	MAQUINARIA Y EQUIPO	4.630,00	0,00	4.630,00
						5	2	4	769	5457	0	DESARROLLO Y MEJORAMIENTO DE INFRAESTRUCTURA TURISTICA	84.000,00	50.400,00	33.600,00
													* 171.020,00 121.322,40 49.697,60		
* FORTALECIMIENTO OFICINAS INFORMES Y ASISTENCIA AL TURISTA															
PRG	52		0		0	1	10	0	0	1111	0	PLANTA PERMANENTE	1.776.798,47	1.776.798,47	0,00
						1	31	0	0	1111	0	PERSONAL EN CARGO POLITICO CON CATEGORIA ESCALAFONARIA	84.982,07	84.982,07	0,00
						1	32	0	0	1111	0	PERSONAL CON CARGO POLITICO	1.231.024,46	1.231.024,46	0,00
						2	9	0	0	1111	0	OTROS BIENES DE CONSUMO	4.800,00	4.800,00	0,00
						3	4	0	0	1111	0	SERVICIOS TECNICOS Y PROFESIONALES	6.800,00	6.800,00	0,00
						3	9	0	0	1111	0	OTROS SERVICIOS	2.500,00	2.500,00	0,00
						4	3	0	0	1111	0	MAQUINARIA Y EQUIPO	4.175,00	4.175,00	0,00
						5	7	3	165	1111	0	ASISTENCIA A MUNICIPIOS Y OTROS ENTES COMUNALES	901.800,00	584.400,00	317.400,00
													* 4.012.880,00 3.695.480,00 317.400,00		
* FACILITACION Y CAPACITACION TURISTICA															
PRG	53		0		0	1	10	0	0	1111	0	PLANTA PERMANENTE	305.005,41	305.005,41	0,00
						1	31	0	0	1111	0	PERSONAL EN CARGO POLITICO CON CATEGORIA ESCALAFONARIA	207.088,15	207.088,15	0,00
						2	5	0	0	1111	0	PRODUCTOS QUIMICOS, COMBUSTIBLES Y LUBRICANTES	6.000,00	6.000,00	0,00
						2	9	0	0	1111	0	OTROS BIENES DE CONSUMO	181,00	181,00	0,00
						4	3	0	0	1111	0	MAQUINARIA Y EQUIPO	21.354,00	21.354,00	0,00
													* 539.628,56 539.628,56 0,00		
* CONSERVACION DE AREAS NATURALES PROTEGIDAS															
PRG	59		0		0	1	10	0	0	1111	0	PLANTA PERMANENTE	3.152.606,92	3.152.606,92	0,00
						1	32	0	0	1111	0	PERSONAL CON CARGO POLITICO	225.181,13	225.181,13	0,00
						2	1	0	0	1111	0	PRODUCTOS ALIMENTICIOS, AGROPECUARIOS Y FORESTALES	950,81	950,81	0,00
						2	2	0	0	1111	0	TEXTILES Y VESTUARIO	30.048,00	30.048,00	0,00

[Signature]
C/O MARIA MERCEDES AICHINO
Coordinadora Administrativa
MINISTERIO DE DESARROLLO TERRITORIAL

[Signature]
Prof. ELSO LEANDRO BERTOYA
Ministro de Desarrollo Territorial
PROVINCIA DEL NEUQUÉN



AT1	CP1	AT2	CP2	AT3	CP3	INCI	PPAL	PPAR	SPAR	FUFI	UBGE	DESCRIPCION PARTIDA	CREDITO DEFINITIVO	EJECUTADO	SIN EJECUTAR	
						2	3	0	0	1111	0	PRODUCTOS DE PAPEL, CARTON E IMPRESOS	4.108,13	4.108,13	0,00	
						2	5	0	0	1111	0	PRODUCTOS QUIMICOS, COMBUSTIBLES Y LUBRICANTES	34.990,78	34.990,78	0,00	
						2	6	0	0	1111	0	PRODUCTOS DE MINERALES NO METALICOS	180,00	180,00	0,00	
						2	7	0	0	1111	0	PRODUCTOS METALICOS	7.721,56	6.794,56	927,00	
						2	9	0	0	1111	0	OTROS BIENES DE CONSUMO	24.013,32	24.013,32	0,00	
						3	1	0	0	1111	0	SERVICIOS BASICOS	2.660,39	2.526,49	133,90	
						3	2	0	0	1111	0	ALQUILERES Y DERECHOS	248.979,63	233.086,97	15.892,66	
						3	3	0	0	1111	0	MANTENIMIENTO, REPARACION Y LIMPIEZA	12.369,00	12.369,00	0,00	
						3	5	0	0	1111	0	SERVICIOS COMERCIALES Y FINANCIEROS	27.233,28	27.233,28	0,00	
						3	7	0	0	1111	0	PASAJES Y VIATICOS	9.683,50	9.683,50	0,00	
						3	9	0	0	1111	0	OTROS SERVICIOS	838,00	838,00	0,00	
						4	3	0	0	1111	0	MAQUINARIA Y EQUIPO	26.917,81	26.917,81	0,00	
													3.808.482,26	3.791.528,70	16.953,56	
* SISTEMA DE SEGURIDAD Y CONTRALOR DE LOS RECURSOS NATURALES																
PRG	60		0		0	1	10	0	0	1111	0	PLANTA PERMANENTE	3.824.623,89	3.824.623,89	0,00	
						1	23	0	0	1111	0	PERSONAL TRANSITORIO MENSUALIZADO PARA EJECUCION DE PRO	42.581,44	42.581,44	0,00	
						1	31	0	0	1111	0	PERSONAL EN CARGO POLITICO CON CATEGORIA ESCALAFONARIA	99.088,30	99.088,30	0,00	
						3	1	0	0	1111	0	SERVICIOS BASICOS	573,79	573,79	0,00	
						3	7	0	0	1111	0	PASAJES Y VIATICOS	360,00	360,00	0,00	
													3.967.227,42	3.967.227,42	0,00	
* INVESTIGACION DE LA FAUNA																
PRG	61		0		0	1	10	0	0	1111	0	PLANTA PERMANENTE	1.806.619,52	1.806.619,52	0,00	
						2	1	0	0	3453	0	PRODUCTOS ALIMENTICIOS, AGROPECUARIOS Y FORESTALES	61.500,00	52.220,39	9.279,61	
						2	2	0	0	3453	0	TEXTILES Y VESTUARIO	233.600,00	231.823,36	1.776,64	
						2	3	0	0	3453	0	PRODUCTOS DE PAPEL, CARTON E IMPRESOS	38.000,00	32.225,97	5.774,03	
						2	4	0	0	3453	0	PRODUCTOS DE CUERO Y DE CAUCHO	72.000,00	25.364,00	46.636,00	
						2	5	0	0	3453	0	PRODUCTOS QUIMICOS, COMBUSTIBLES Y LUBRICANTES	796.096,00	782.183,24	13.912,76	
						2	6	0	0	3453	0	PRODUCTOS DE MINERALES NO METALICOS	9.000,00	8.725,75	274,25	
						2	7	0	0	3453	0	PRODUCTOS METALICOS	4.000,00	4.000,00	0,00	
						2	9	0	0	3453	0	OTROS BIENES DE CONSUMO	284.000,00	268.275,59	15.724,41	
						3	1	0	0	3453	0	SERVICIOS BASICOS	8.000,00	5.264,04	2.735,96	
						3	2	0	0	3453	0	ALQUILERES Y DERECHOS	123.000,00	105.302,29	17.697,71	
						3	3	0	0	3453	0	MANTENIMIENTO, REPARACION Y LIMPIEZA	179.000,00	165.878,88	13.121,12	
						3	4	0	0	3453	0	SERVICIOS TECNICOS Y PROFESIONALES	1.000,00	50,00	950,00	

[Handwritten signature]
CRA. MARIA MERCEDES AICHINO
Coordinadora Administrativa
MINISTERIO DE DESARROLLO TERRITORIAL

[Handwritten signature]
Prof. ELSO LEANDRO BERTOYA
Ministro de Desarrollo Territorial
PROVINCIA DEL NEUQUÉN



AT1	CP1	AT2	CP2	AT3	CP3	INCI	PPAL	PPAR	SPAR	FUFI	UBGE	DESCRIPCION PARTIDA	CREDITO DEFINITIVO	EJECUTADO	SALDO SIN EJECUTAR
						3	5	0	0	3453	0	SERVICIOS COMERCIALES Y FINANCIEROS	214.000,00	133.634,76	80.365,24
						3	6	0	0	3453	0	PUBLICIDAD Y PROPAGANDA	100,00	0,00	100,00
						3	7	0	0	3453	0	PASAJES Y VIATICOS	20.000,00	14.933,00	5.067,00
						3	8	0	0	3453	0	IMPUESTOS, DERECHOS, TASAS Y JUICIOS	5.000,00	3.412,04	1.587,96
						3	9	0	0	3453	0	OTROS SERVICIOS	70.000,00	51.750,48	18.249,52
						4	3	0	0	3453	0	MAQUINARIA Y EQUIPO	679.895,83	670.963,10	8.932,73
						5	7	3	724	3453	0	INVESTIGACION Y CONSERVACION DE LA FAUNA	65.000,00	40.000,00	25.000,00
													* 4.669.811,35		267.184,94
* PRODUCCION GENETICA LABORATORIO Y DIFUSION															
PRG	62		0		0	2	1	0	0	3453	0	PRODUCTOS ALIMENTICIOS, AGROPECUARIOS Y FORESTALES	54.000,00	51.288,04	2.711,96
						2	2	0	0	3453	0	TEXTILES Y VESTUARIO	12.000,00	133,00	11.867,00
						2	3	0	0	3453	0	PRODUCTOS DE PAPEL, CARTON E IMPRESOS	7.000,00	0,00	7.000,00
						2	4	0	0	3453	0	PRODUCTOS DE CUERO Y DE CAUCHO	20.000,00	7.212,00	12.788,00
						2	5	0	0	3453	0	PRODUCTOS QUIMICOS, COMBUSTIBLES Y LUBRICANTES	109.700,00	55.716,47	53.983,53
						2	6	0	0	3453	0	PRODUCTOS DE MINERALES NO METALICOS	5.000,00	228,32	4.771,68
						2	9	0	0	3453	0	OTROS BIENES DE CONSUMO	10.500,00	8.876,70	1.623,30
						3	1	0	0	3453	0	SERVICIOS BASICOS	50.000,00	1.353,23	48.646,77
						3	2	0	0	3453	0	ALQUILERES Y DERECHOS	73.000,00	63.760,00	9.240,00
						3	3	0	0	3453	0	MANTENIMIENTO, REPARACION Y LIMPIEZA	2.000,00	1.734,00	266,00
						3	4	0	0	3453	0	SERVICIOS TECNICOS Y PROFESIONALES	1.000,00	30,00	970,00
						3	5	0	0	3453	0	SERVICIOS COMERCIALES Y FINANCIEROS	8.400,00	7.365,00	1.035,00
						3	6	0	0	3453	0	PUBLICIDAD Y PROPAGANDA	5.000,00	0,00	5.000,00
						3	7	0	0	3453	0	PASAJES Y VIATICOS	19.800,00	10.677,50	9.122,50
						3	9	0	0	3453	0	OTROS SERVICIOS	235.000,00	209.396,22	25.603,78
						4	3	0	0	3453	0	MAQUINARIA Y EQUIPO	22.000,00	21.486,40	513,60
													* 634.400,00		195.143,12
* CONVENIO INASE - LEY 20247															
PRG	63		0		0	2	5	0	0	5455	0	PRODUCTOS QUIMICOS, COMBUSTIBLES Y LUBRICANTES	5.185,00	2.193,91	2.991,09
						3	7	0	0	5455	0	PASAJES Y VIATICOS	5.000,00	2.526,09	2.473,91
						4	3	0	0	5455	0	MAQUINARIA Y EQUIPO	325,00	0,00	325,00
													* 10.510,00		5.790,00

[Handwritten Signature]
Cra. MERCEDES AICHINO
Coordinadora Administrativa
MINISTERIO DE DESARROLLO TERRITORIAL


[Handwritten Signature]
Prof. ELSO LEANDRO BERTOYA
Ministro de Desarrollo Territorial
PROVINCIA DEL NEUQUÉN



AT1	CP1	AT2	CP2	AT3	CP3	INCI	PPAL	PPAR	SPAR	FUFI	UBGE	DESCRIPCION PARTIDA	CREDITO DEFINITIVO	EJECUTADO	SIN EJECUTAR	
* PLANIFICACION PARA EL DESARROLLO PROVINCIAL																
PRG	64		0		0	1	10	0	0	1111	0	PLANTA PERMANENTE	924.503,47	924.503,47	0,00	
						1	21	0	0	1111	0	PLANTA TEMPORARIA	244.289,61	244.289,61	0,00	
						1	24	0	0	1111	0	PRACTICAS RENTADAS	53.563,37	53.563,37	0,00	
						1	27	0	0	1111	0	CONTRATOS DE LOCACION DE SERVICIO, CON PRESTACION A TIT	26.000,00	26.000,00	0,00	
						1	31	0	0	1111	0	PERSONAL EN CARGO POLITICO CON CATEGORIA ESCALAFONARIA	1.435.406,25	1.435.406,25	0,00	
						1	32	0	0	1111	0	PERSONAL CON CARGO POLITICO	1.878.534,36	1.878.534,36	0,00	
						2	1	0	0	1111	0	PRODUCTOS ALIMENTICIOS, AGROPECUARIOS Y FORESTALES	20.876,64	20.876,64	0,00	
						2	2	0	0	1111	0	TEXTILES Y VESTUARIO	8.902,00	8.902,00	0,00	
						2	3	0	0	1111	0	PRODUCTOS DE PAPEL, CARTON E IMPRESOS	29.717,25	29.717,25	0,00	
						2	4	0	0	1111	0	PRODUCTOS DE CUERO Y DE CAUCHO	85,00	85,00	0,00	
						2	5	0	0	1111	0	PRODUCTOS QUIMICOS, COMBUSTIBLES Y LUBRICANTES	42.299,03	42.299,03	0,00	
						2	7	0	0	1111	0	PRODUCTOS METALICOS	196.495,70	196.495,70	0,00	
						2	9	0	0	1111	0	OTROS BIENES DE CONSUMO	55.821,17	55.371,17	450,00	
						3	1	0	0	1111	0	SERVICIOS BASICOS	57.214,93	56.165,61	1.049,32	
						3	2	0	0	1111	0	ALQUILERES Y DERECHOS	349.515,47	346.795,47	2.720,00	
						3	3	0	0	1111	0	MANTENIMIENTO, REPARACION Y LIMPIEZA	98.597,14	98.200,21	396,93	
						3	5	0	0	1111	0	SERVICIOS COMERCIALES Y FINANCIEROS	3.886,80	3.886,00	0,80	
						3	6	0	0	1111	0	PUBLICIDAD Y PROPAGANDA	13.396,50	13.396,50	0,00	
						3	7	0	0	1111	0	PASAJES Y VIATICOS	60.379,80	60.379,80	0,00	
						3	8	0	0	1111	0	IMPUESTOS, DERECHOS, TASAS Y JUICIOS	2.448,69	2.448,69	0,00	
						3	9	0	0	1111	0	OTROS SERVICIOS	44.960,42	35.240,42	9.720,00	
						4	3	0	0	1111	0	MAQUINARIA Y EQUIPO	33.635,50	30.000,50	3.635,00	
						5	1	6	722	1111	0	APORTE CONVENIO PICTOS (PROYECTOS INVESTIGACION CIENTIF	100.000,00	100.000,00	0,00	
						5	5	8	723	3634	0	FONDOS P/CIENCIA Y TECNOLOGIA E INNOV. - LEY N° 2634	5.000.000,00	0,00	5.000.000,00	
						6	3	1	721	5355	0	PRESTAMOS INNOVACION TECNOLOGICA	589.977,82	0,00	589.977,82	
													*	11.270.506,92	5.662.557,05	5.607.949,87
* CAPITALIZACION Y ASISTENCIA FINANCIERA A EMPRESAS DEL ESTADO																
NAP	90		0		0	5	5	6	58	1111	0	APORTE NO REINTEGRABLE A CORFONE S.A. - GASTOS FUNCIONA	19.600.000,00	19.600.000,00	0,00	
						5	5	6	63	1111	0	CORDECC S.A.P.E.M.	876.000,00	876.000,00	0,00	
						5	5	6	64	1111	0	ANR NEUQUEN TUR S.E.	231.200,00	231.200,00	0,00	
						5	5	6	79	1111	0	AGENCIA PARA EL DESARROLLO Y PROMOCION DE INVERSIONES D	1.329.000,00	1.329.000,00	0,00	
						5	5	8	717	1111	0	APORTE PROVINCIAL C.I.E.F.A.P.	60.000,00	60.000,00	0,00	
						5	6	6	63	1111	0	CORDECC S.A.P.E.M.	50.000,00	50.000,00	0,00	
						6	1	2	52	1111	0	MERCADO DE CONCENTRACION DEL NEUQUEN S.A.P.E.M.	265.000,00	265.000,00	0,00	
						6	1	2	54	1111	0	ARTESANIAS NEUQUINAS S.E.P.	500.000,00	500.000,00	0,00	
						6	1	2	60	1111	0	ZONA FRANCA S.A.P.E.M.	150.000,00	150.000,00	0,00	

[Handwritten Signature]
Cra. MARIA MERCEDES AICHINO
Coordinadora Administrativa
MINISTERIO DE DESARROLLO TERRITORIAL

[Handwritten Signature]
Prof. ELSO LEANDRO BERTOYA
Ministro de Desarrollo Territorial
PROVINCIA DEL NEUQUÉN



AT1	CP1	AT2	CP2	AT3	CP3	INCI	PPAL	PPAR	SPAR	FUFI	UBGE	DESCRIPCION PARTIDA	CREDITO DEFINITIVO	EJECUTADO	SALDO SIN EJECUTAR	
						6	1	2	64	1111	0	NEUQUEN TUR S.E.	265.000,00	265.000,00	0,00	
						6	1	2	75	1111	0	FIDUCIARIA NEUQUINA S.A.	375.000,00	375.000,00	0,00	
													*	23.701.200,00	23.701.200,00	0,00
* APORTES A FONDOS FIDUCIARIOS																
NAP	91		0		0	5	6	3	80	1111	0	APORTES AL FONDO FIDUCIARIO DEL NEUQUEN (F.F.N.)	250.000,00	250.000,00	0,00	
						5	6	3	82	1111	0	FONDO FIDUCIARIO ESPECIFICO 'PROGRAMA PARA EL DESARROLL	50.000,00	50.000,00	0,00	
						5	6	3	83	1111	0	FIDEICOMISO DE PRODUCCION, SERVICIOS, INDUSTRA Y TURIS	50.000,00	50.000,00	0,00	
													*	350.000,00	350.000,00	0,00
* CONTRIBUCIONES FIGURATIVAS																
NAP	92		0		0	9	1	2	25	3452	0	CENTRO PYME	50.000,00	50.000,00	0,00	
						9	2	2	25	3452	0	CENTRO PYME	90.000,00	0,00	90.000,00	
						9	2	2	25	3615	0	CENTRO PYME	5.025.000,00	0,00	5.025.000,00	
													*	5.165.000,00	50.000,00	5.115.000,00
* LEY 2615 ART. 6° - DESARROLLO EN MUNICIPIOS (LEY 2148 SUMA FIJA)																
PRG	101	SUB	1		0	5	8	8	904	3615	0	BARRANCAS	370.213,00	183.887,52	186.325,48	
						5	8	8	906	3615	0	CAVIAHUE-COPAHUE	293.647,00	145.856,88	147.790,12	
						5	8	8	914	3615	0	LAS COLORADAS	300.981,00	149.499,68	151.481,32	
						5	8	8	918	3615	0	LOS MICHES	267.245,00	132.742,88	134.502,12	
						5	8	8	929	3615	0	TAQUIMILAN	244.070,00	121.231,71	122.838,29	
						5	8	8	933	3615	0	VILLA PEHUENIA	361.998,00	179.807,62	182.190,38	
						5	8	8	934	3615	0	VISTA ALEGRE	1.095.384,00	544.085,60	551.298,40	
													*	2.933.538,00	1.457.111,89	1.476.426,11
* LEY 2615 ARTS. 5° Y 6° - DESARROLLO EN COMISIONES DE FOMENTO																
PRG	101	SUB	2		0	5	8	8	800	3615	0	AGUADA SAN ROQUE	260.571,02	28.755,95	231.815,07	
						5	8	8	801	3615	0	CHORRIACA	369.844,01	0,00	369.844,01	
						5	8	8	802	3615	0	COVUNCO ABAJO	326.364,14	0,00	326.364,14	

[Handwritten Signature]
Cya. MARIA MERCEDES AICHINO
Coordinadora Administrativa
MINISTERIO DE DESARROLLO TERRITORIAL

[Handwritten Signature]
Prof. ELSO LEANDRO BERTOYA
Ministro de Desarrollo Territorial
PROVINCIA DEL NEUQUÉN



AT1	CP1	AT2	CP2	AT3	CP3	INCI	PPAL	PPAR	SPAR	FUFI	UBGE	DESCRIPCION PARTIDA	CREDITO DEFINITIVO	EJECUTADO	SIN EJECUTAR
5	8	8	803	3615	0	COYUCO COCHICO	347.659,01	87.087,99	260.571,02						
5	8	8	804	3615	0	EL SAUCE	189.504,14	95.245,99	94.258,15						
5	8	8	805	3615	0	GUA?ACOS	192.539,01	113.714,60	78.824,41						
5	8	8	806	3615	0	LOS CATUTOS	388.571,02	388.255,35	315,67						
5	8	8	807	3615	0	LOS CHIHUIDOS	189.724,01	22.859,18	166.864,83						
5	8	8	808	3615	0	MANZANO AMARGO	370.344,01	370.210,87	133,14						
5	8	8	809	3615	0	OCTAVIO PICO	260.571,02	228.061,49	32.509,53						
5	8	8	810	3615	0	PASO AGUERRE	260.571,02	94.401,87	166.169,15						
5	8	8	811	3615	0	PILO LIL	539.844,01	539.213,36	630,65						
5	8	8	812	3615	0	QUILI MALAL	396.364,14	395.293,43	1.070,71						
5	8	8	813	3615	0	RAMON CASTRO	232.815,07	232.181,93	633,14						
5	8	8	814	3615	0	SANTO TOMAS	282.628,44	282.606,92	21,52						
5	8	8	815	3615	0	SAUZAL BONITO	231.815,07	34.186,63	197.628,44						
5	8	8	816	3615	0	VARVARCO INVERNADA VIEJA	191.244,15	31.222,61	160.021,54						
5	8	8	817	3615	0	VILLA CURI LEUVU	525.571,03	416.154,31	109.416,72						
5	8	8	819	3615	0	VILLA DEL NAHUEVE	379.271,03	378.899,36	371,67						
5	8	8	820	3615	0	VILLA DEL PUENTE P. LEUFU	326.364,15	94.549,07	231.815,08						
5	8	8	821	3615	0	VILLA TRAFUL	260.571,03	219.041,07	41.529,96						
*													6.522.750,53	4.051.941,98	2.470.808,55

* LEY 2615 ART. 6° - CONVENIO DE DESARROLLO ECONOMICO CON MUNICIPIOS

PRG	101	SUB	3	0	5	6	3	780	3615	0	APORTES AL FONDO FIDUCIARIO DEL NEUQUEN (F.F.N.)	48.892.236,00	0,00	48.892.236,00	
					5	8	8	780	3615	0	PROGRAMA PARA EL DESARROLLO E INTEGRACION TERRITORIAL	135.917.468,10	45.590.616,05	90.326.852,05	
*													184.809.704,10	45.590.616,05	139.219.088,05

* LEY 2615 ART. 6° FINANCIAMIENTO DE ACTIVIDADES DE PRODUCCION, SERVICIOS, INDUSTRIA Y TURISMO


PRG	101	SUB	4	0	4	9	0	0	3615	0	OTROS BIENES DE USO	17.910,00	0,00	17.910,00
					5	2	1	707	3615	0	ASISTENCIA PARA EL FINANCIAMIENTO DE ACTIVIDADES DE PRO	3.500.000,00	1.936.237,77	1.563.762,23
					5	2	6	83	3615	0	ASISTENCIA PARA EL FINANCIAMIENTO DE ACTIVIDADES DE PRO	11.538.698,00	250.000,00	11.288.698,00
					5	6	6	52	3615	0	MERCADO DE CONCENTRACION DEL NEUQUEN S.A.P.E.M.	700.000,00	350.000,00	350.000,00
					5	6	6	54	3615	0	ARTESANIAS NEUQUINAS S.E.P.	300.000,00	75.113,00	224.887,00
					5	6	6	63	3615	0	CORDECC S.A.P.E.M.	500.000,00	40.000,00	460.000,00
					5	6	6	64	3615	0	NEUQUEN TUR S.E.	27.813.625,00	9.330.199,14	18.483.425,86
					6	3	1	83	3615	0	ASISTENCIA PARA EL FINANCIAMIENTO DE ACTIVIDADES DE PRO	14.065.020,37	0,00	14.065.020,37
					6	3	35	54	3615	0	ARTESANIAS NEUQUINAS S.E.P.	500.000,00	500.000,00	0,00


[Signature]
Cra. MARIA MERCEDES AICHINO
Coordinadora Administrativa
MINISTERIO DE DESARROLLO TERRITORIAL

[Signature]
Prof. ELSO LEANDRO BERTOYA
Ministro de Desarrollo Territorial
PROVINCIA DEL NEUQUÉN



AT1	CP1	AT2	CP2	AT3	CP3	INCI	PPAL	PPAR	SPAR	FUFI	UBGE	DESCRIPCION	PARTIDA	CREDITO DEFINITIVO	EJECUTADO	SALDO SIN EJECUTAR	
														*	58.935.253,37	12.481.549,91	46.453.703,46
														=====	=====	=====	=====
														420.330.787,50	217.881.200,73	202.449.586,77	



Cra. MARÍA MERCEDES AICHINO
Coordinadora Administrativa
MINISTERIO DE DESARROLLO TERRITORIAL


Prof. ELSO LEANDRO BERTOYA
Ministro de Desarrollo Territorial
PROVINCIA DEL NEUQUÉN




AT1	CP1	AT2	CP2	AT3	CP3	INCI	PPAL	PPAR	SPAR	FUFI	UBGE	DESCRIPCION PARTIDA	CREDITO DEFINITIVO	EJECUTADO	SALDO SIN EJECUTAR
* CONDUCCION SUPERIOR															
ACE	1		0		0	1	10	0	0	1111	0	PLANTA PERMANENTE	2.738.782,32	2.738.782,32	0,00
						1	21	0	0	1111	0	PLANTA TEMPORARIA	1.360.514,76	1.360.514,76	0,00
						1	31	0	0	1111	0	PERSONAL EN CARGO POLITICO CON CATEGORIA ESCALAFONARIA	918.286,77	918.286,77	0,00
						1	32	0	0	1111	0	PERSONAL CON CARGO POLITICO	446.880,14	446.880,14	0,00
						2	1	0	0	1111	0	PRODUCTOS ALIMENTICIOS, AGROPECUARIOS Y FORESTALES	4.550,00	4.550,00	0,00
						2	1	0	0	2112	0	PRODUCTOS ALIMENTICIOS, AGROPECUARIOS Y FORESTALES	19.885,07	19.885,07	0,00
						2	2	0	0	1111	0	TEXTILES Y VESTUARIO	2.054,00	2.054,00	0,00
						2	2	0	0	2112	0	TEXTILES Y VESTUARIO	10.364,51	10.364,51	0,00
						2	3	0	0	2112	0	PRODUCTOS DE PAPEL, CARTON E IMPRESOS	16.782,99	16.782,99	0,00
						2	4	0	0	1111	0	PRODUCTOS DE CUERO Y DE CAUCHO	11.550,00	11.550,00	0,00
						2	4	0	0	2112	0	PRODUCTOS DE CUERO Y DE CAUCHO	7.157,07	7.157,07	0,00
						2	5	0	0	1111	0	PRODUCTOS QUIMICOS, COMBUSTIBLES Y LUBRICANTES	46.000,00	46.000,00	0,00
						2	5	0	0	2112	0	PRODUCTOS QUIMICOS, COMBUSTIBLES Y LUBRICANTES	171.062,40	171.062,40	0,00
						2	6	0	0	1111	0	PRODUCTOS DE MINERALES NO METALICOS	19.111,78	19.111,78	0,00
						2	6	0	0	2112	0	PRODUCTOS DE MINERALES NO METALICOS	29.664,95	29.664,95	0,00
						2	7	0	0	2112	0	PRODUCTOS METALICOS	15.515,12	15.515,12	0,00
						2	9	0	0	1111	0	OTROS BIENES DE CONSUMO	59.628,53	59.628,53	0,00
						2	9	0	0	2112	0	OTROS BIENES DE CONSUMO	80.540,45	80.540,91	269,54
						3	1	0	0	1111	0	SERVICIOS BASICOS	523,00	523,00	0,00
						3	1	0	0	2112	0	SERVICIOS BASICOS	289.386,84	289.386,84	0,00
						3	2	0	0	1111	0	ALQUILERES Y DERECHOS	35.000,00	35.000,00	0,00
						3	2	0	0	2112	0	ALQUILERES Y DERECHOS	240.052,06	238.447,41	1.604,65
						3	3	0	0	2112	0	MANTENIMIENTO, REPARACION Y LIMPIEZA	19.158,38	19.158,38	0,00
						3	4	0	0	1111	0	SERVICIOS TECNICOS Y PROFESIONALES	4.840,00	4.840,00	0,00
						3	4	0	0	2112	0	SERVICIOS TECNICOS Y PROFESIONALES	13.757,17	13.757,17	0,00
						3	5	0	0	1111	0	SERVICIOS COMERCIALES Y FINANCIEROS	27.400,97	27.400,97	0,00
						3	5	0	0	2112	0	SERVICIOS COMERCIALES Y FINANCIEROS	362.084,41	362.084,41	0,00
						3	6	0	0	2112	0	PUBLICIDAD Y PROPAGANDA	18.652,28	18.652,28	0,00
						3	7	0	0	2112	0	PASAJES Y VIATICOS	181.607,01	181.607,01	0,00
						3	8	0	0	2112	0	IMPUESTOS, DERECHOS, TASAS Y JUICIOS	434.056,31	434.056,31	0,00
						3	9	0	0	2112	0	OTROS SERVICIOS	3.642,51	3.642,51	0,00
						4	3	0	0	1111	0	MAQUINARIA Y EQUIPO	5.570,00	5.570,00	0,00
						4	3	0	0	2112	0	MAQUINARIA Y EQUIPO	30.704,38	30.704,38	0,00
													* 7.625.036,18	7.623.161,99	1.874,19


* SERVICIOS GENERALES


Rosa Primucci
Dirección de Gestión Administrativa
E.Pro.Te.N.





ERNESTO TRAVERS
PRESIDENTE
E Pro Te N

AT1	CP1	AT2	CP2	AT3	CP3	INCI	PPAL	PPAR	SPAR	FUFI	UBGE	DESCRIPCION PARTIDA	CREDITO DEFINITIVO	EJECUTADO	SALDO SIN EJECUTAR
ACE	2		0		0	1	21	0	0	1111	0	PLANTA TEMPORARIA	903.897,29	903.897,29	0,00
						2	1	0	0	2112	0	PRODUCTOS ALIMENTICIOS, AGROPECUARIOS Y FORESTALES	135.538,02	135.538,02	0,00
						2	2	0	0	1111	0	TEXTILES Y VESTUARIO	43.135,00	43.135,00	0,00
						2	2	0	0	2112	0	TEXTILES Y VESTUARIO	134.233,33	134.233,33	0,00
						2	3	0	0	2112	0	PRODUCTOS DE PAPEL, CARTON E IMPRESOS	1.055,92	1.055,92	0,00
						2	4	0	0	1111	0	PRODUCTOS DE CUERO Y DE CAUCHO	2.840,00	2.840,00	0,00
						2	4	0	0	2112	0	PRODUCTOS DE CUERO Y DE CAUCHO	25.901,11	25.901,11	0,00
						2	5	0	0	1111	0	PRODUCTOS QUIMICOS, COMBUSTIBLES Y LUBRICANTES	55.556,44	55.556,44	0,00
						2	5	0	0	2112	0	PRODUCTOS QUIMICOS, COMBUSTIBLES Y LUBRICANTES	385.996,43	385.996,43	0,00
						2	6	0	0	1111	0	PRODUCTOS DE MINERALES NO METALICOS	24.657,41	24.657,41	0,00
						2	6	0	0	2112	0	PRODUCTOS DE MINERALES NO METALICOS	78.355,71	78.355,71	0,00
						2	7	0	0	1111	0	PRODUCTOS METALICOS	60.813,96	60.813,96	0,00
						2	7	0	0	2112	0	PRODUCTOS METALICOS	58.799,20	58.799,20	0,00
						2	8	0	0	2112	0	PRODUCTOS DE LA MINERIA, PETROLEO Y SUS DERIVADOS	6.208,36	6.208,36	0,00
						2	9	0	0	1111	0	OTROS BIENES DE CONSUMO	2.858,00	2.858,00	0,00
						2	9	0	0	2112	0	OTROS BIENES DE CONSUMO	100.185,11	100.185,11	0,00
						3	1	0	0	2112	0	SERVICIOS BASICOS	87.888,55	87.888,55	0,00
						3	2	0	0	1111	0	ALQUILERES Y DERECHOS	107.722,00	107.722,00	0,00
						3	2	0	0	2112	0	ALQUILERES Y DERECHOS	388.235,33	388.235,33	0,00
						3	3	0	0	2112	0	MANTENIMIENTO, REPARACION Y LIMPIEZA	104.807,60	104.807,60	0,00
						3	4	0	0	2112	0	SERVICIOS TECNICOS Y PROFESIONALES	1.192,90	1.192,90	0,00
						3	7	0	0	2112	0	PASAJES Y VIATICOS	99.215,60	99.215,60	0,00
						3	9	0	0	2112	0	OTROS SERVICIOS	203,00	203,00	0,00
						4	3	0	0	1111	0	MAQUINARIA Y EQUIPO	8.244,10	6.830,00	1.414,10
						4	3	0	0	2112	0	MAQUINARIA Y EQUIPO	214.906,94	142.724,22	72.182,72
													* 3.032.447,31	2.958.850,49	73.596,82
* ASISTENCIA A OTROS ENTES															
ACO	11		0		0	1	10	0	0	1111	0	PLANTA PERMANENTE	1.726.842,46	1.726.842,46	0,00
													* 1.726.842,46	1.726.842,46	0,00
* MEDICINA TERMAL															
PRG	31		0		0	1	10	0	0	1111	0	PLANTA PERMANENTE	3.791.246,48	3.791.246,48	0,00
						1	21	0	0	1111	0	PLANTA TEMPORARIA	8.668.133,39	8.668.133,39	0,00
						1	27	0	0	1111	0	CONTRATOS DE LOCACION DE SERVICIO, CON PRESTACION A TIT	98.784,98	98.784,98	0,00
						1	31	0	0	1111	0	PERSONAL EN CARGO POLITICO CON CATEGORIA ESCALAFONARIA	444.394,40	444.394,40	0,00


Rosa Primucci
Dirección de Gestión Administrativa
E.Pro.Te.N.





Ernesto Traversi
PRESIDENTE
E Pro Te N



AT1	CP1	AT2	CP2	AT3	CP3	INCI	PPAL	PPAR	SPAR	FUFI	UBGE	DESCRIPCION PARTIDA	CREDITO DEFINITIVO	EJECUTADO	SALDO SIN EJECUTAR	
						1	32	0	0	1111	0	PERSONAL CON CARGO POLITICO	88.546,66	88.546,66	0,00	
						2	1	0	0	2112	0	PRODUCTOS ALIMENTICIOS, AGROPECUARIOS Y FORESTALES	1.384,35	1.384,35	0,00	
						2	2	0	0	2112	0	TEXTILES Y VESTUARIO	274.767,50	274.767,50	0,00	
						2	3	0	0	2112	0	PRODUCTOS DE PAPEL, CARTON E IMPRESOS	10.580,54	10.580,54	0,00	
						2	5	0	0	1111	0	PRODUCTOS QUIMICOS, COMBUSTIBLES Y LUBRICANTES	152.911,00	152.911,00	0,00	
						2	5	0	0	2112	0	PRODUCTOS QUIMICOS, COMBUSTIBLES Y LUBRICANTES	193.808,63	193.808,63	0,00	
						2	6	0	0	1111	0	PRODUCTOS DE MINERALES NO METALICOS	2.123,64	2.123,64	0,00	
						2	6	0	0	2112	0	PRODUCTOS DE MINERALES NO METALICOS	1.125,29	1.125,29	0,00	
						2	7	0	0	2112	0	PRODUCTOS METALICOS	3.458,85	3.458,85	0,00	
						2	9	0	0	2112	0	OTROS BIENES DE CONSUMO	54.150,52	54.150,52	0,00	
						3	1	0	0	2112	0	SERVICIOS BASICOS	8.259,78	8.259,78	0,00	
						3	2	0	0	2112	0	ALQUILERES Y DERECHOS	168.500,00	168.500,00	0,00	
						3	3	0	0	1111	0	MANTENIMIENTO, REPARACION Y LIMPIEZA	21.811,15	21.811,15	0,00	
						3	3	0	0	2112	0	MANTENIMIENTO, REPARACION Y LIMPIEZA	18.508,09	18.508,09	0,00	
						3	4	0	0	1111	0	SERVICIOS TECNICOS Y PROFESIONALES	5.903,11	5.903,11	0,00	
						3	4	0	0	2112	0	SERVICIOS TECNICOS Y PROFESIONALES	267.770,41	267.770,41	0,00	
						3	5	0	0	2112	0	SERVICIOS COMERCIALES Y FINANCIEROS	44.763,20	44.763,20	0,00	
						3	6	0	0	1111	0	PUBLICIDAD Y PROPAGANDA	18.933,38	18.933,38	0,00	
						3	7	0	0	2112	0	PASAJES Y VIATICOS	61.017,28	61.017,28	0,00	
						3	9	0	0	2112	0	OTROS SERVICIOS	204,00	204,00	0,00	
						4	3	0	0	1111	0	MAQUINARIA Y EQUIPO	2.558,90	2.558,90	0,00	
						4	3	0	0	2112	0	MAQUINARIA Y EQUIPO	46.000,00	45.310,00	690,00	
													*	14.449.645,53	14.448.955,53	690,00
* REPARACION TECHO BALNEOTERAPIA																
PRG	303	PRY	1	OBR	1	4	2	1	23	3615	168	PROYECTOS DE AMPLIACION O MEJORAMIENTO - MEJORAMIENTO	1.850.000,00	1.432.427,18	417.572,82	
													*	1.850.000,00	1.432.427,18	417.572,82
* VINCULACION ENTRE EDIFICIO NUEVO BALNOTERAPIA Y GALERIA COMERCIAL																
PRG	303	PRY	1	OBR	8	4	2	1	21	3615	168	PROYECTOS DE AMPLIACION O MEJORAMIENTO - UNIDAD NUEVA	900.000,00	750.075,52	149.924,48	
													*	900.000,00	750.075,52	149.924,48

* VAPORDUCTO REEMPLAZO LOSETA



Rosa Príncipe
Dirección de Gestión Administrativa
E Pro Te N




ERNESTO TRAVERSI
PRESIDENTE
E Pro Te N

ENTE PROVINCIAL DE TERMAS - EPROTEN
EJECUCION PRESUPUESTARIA 2010
POR CATEGORIA DE PROGRAMAS Y OBJETO DEL GASTO

AT1	CP1	AT2	CP2	AT3	CP3	INCI	PPAL	PPAR	SPAR	FUFI	UBGE	DESCRIPCION PARTIDA	CREDITO DEFINITIVO	EJECUTADO	SALDO SIN EJECUTAR	
PRG	303	PRY	1	OBR	9	4	2	1	23	3615	168	PROYECTOS DE AMPLIACION O MEJORAMIENTO - MEJORAMIENTO	350.000,00	321.860,00	28.140,00	
													*	350.000,00	321.860,00	28.140,00
													29.933.971,48	29.262.173,17	671.798,31	


Rosa Primucci
Dirección de Gestión Administrativa
E.Pro.Te.N




Cr ERNESTO TRAVERSI
PRESIDENTE
E Pro Te N




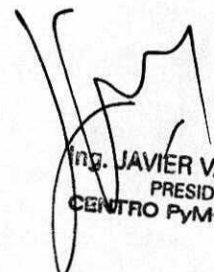
AT1	CP1	AT2	CP2	AT3	CP3	INCI	PPAL	PPAR	SPAR	FUFI	UBGE	DESCRIPCION PARTIDA	CREDITO DEFINITIVO	EJECUTADO	SALDO SIN EJECUTAR
* GESTION ADMINISTRATIVA Y FINANCIERA															
ACE	1		0		0	1	50	0	0	1111	0	PERSONAL POR LEY DE CONTRATO DE TRABAJO 20.744	965.406,78	964.807,66	599,12
						2	1	0	0	1111	0	PRODUCTOS ALIMENTICIOS, AGROPECUARIOS Y FORESTALES	11.324,62	11.324,62	0,00
						2	1	0	0	2112	0	PRODUCTOS ALIMENTICIOS, AGROPECUARIOS Y FORESTALES	30.000,00	170,90	29.829,10
						2	2	0	0	1111	0	TEXTILES Y VESTUARIO	6.120,00	6.120,00	0,00
						2	2	0	0	2112	0	TEXTILES Y VESTUARIO	29.000,00	0,00	29.000,00
						2	3	0	0	1111	0	PRODUCTOS DE PAPEL, CARTON E IMPRESOS	10.545,50	10.545,50	0,00
						2	3	0	0	2112	0	PRODUCTOS DE PAPEL, CARTON E IMPRESOS	30.000,00	632,30	29.367,70
						2	4	0	0	2112	0	PRODUCTOS DE CUERO Y DE CAUCHO	30.000,00	30,50	29.969,50
						2	5	0	0	1111	0	PRODUCTOS QUIMICOS, COMBUSTIBLES Y LUBRICANTES	17.118,81	17.118,81	0,00
						2	5	0	0	2112	0	PRODUCTOS QUIMICOS, COMBUSTIBLES Y LUBRICANTES	50.000,00	9.298,13	40.701,87
						2	6	0	0	2112	0	PRODUCTOS DE MINERALES NO METALICOS	15.000,00	0,00	15.000,00
						2	7	0	0	1111	0	PRODUCTOS METALICOS	460,50	460,50	0,00
						2	7	0	0	2112	0	PRODUCTOS METALICOS	15.000,00	245,87	14.754,13
						2	8	0	0	2112	0	PRODUCTOS DE LA MINERIA, PETROLEO Y SUS DERIVADOS	15.000,00	0,00	15.000,00
						2	9	0	0	1111	0	OTROS BIENES DE CONSUMO	33.214,04	33.214,04	0,00
						2	9	0	0	2112	0	OTROS BIENES DE CONSUMO	32.022,75	1.056,10	30.966,65
						3	1	0	0	1111	0	SERVICIOS BASICOS	95.313,39	95.313,39	0,00
						3	1	0	0	2112	0	SERVICIOS BASICOS	35.725,98	1.026,52	34.699,46
						3	2	0	0	1111	0	ALQUILLERES Y DERECHOS	185.050,00	185.050,00	0,00
						3	2	0	0	2112	0	ALQUILLERES Y DERECHOS	40.000,00	1.193,60	38.806,40
						3	3	0	0	1111	0	MANTENIMIENTO, REPARACION Y LIMPIEZA	63.647,01	63.152,01	495,00
						3	3	0	0	2112	0	MANTENIMIENTO, REPARACION Y LIMPIEZA	40.000,00	5.883,19	34.116,81
						3	4	0	0	1111	0	SERVICIOS TECNICOS Y PROFESIONALES	175.718,65	175.718,65	0,00
						3	4	0	0	2112	0	SERVICIOS TECNICOS Y PROFESIONALES	40.000,00	9.459,85	30.540,15
						3	5	0	0	1111	0	SERVICIOS COMERCIALES Y FINANCIEROS	15.139,85	15.113,85	26,00
						3	5	0	0	2112	0	SERVICIOS COMERCIALES Y FINANCIEROS	30.000,00	1.614,90	28.385,10
						3	6	0	0	2112	0	PUBLICIDAD Y PROPAGANDA	10.000,00	0,00	10.000,00
						3	7	0	0	1111	0	PASAJES Y VIATICOS	18.739,38	18.739,38	0,00
						3	7	0	0	2112	0	PASAJES Y VIATICOS	65.000,00	35.047,06	29.952,94
						3	8	0	0	1111	0	IMPUESTOS, DERECHOS, TASAS Y JUICIOS	3.825,92	3.780,46	45,46
						3	8	0	0	2112	0	IMPUESTOS, DERECHOS, TASAS Y JUICIOS	10.000,00	246,31	9.753,69
						3	9	0	0	1111	0	OTROS SERVICIOS	444,31	444,31	0,00
						3	9	0	0	2112	0	OTROS SERVICIOS	10.000,00	500,00	9.500,00
						4	3	0	0	1111	0	MAQUINARIA Y EQUIPO	4.600,76	4.600,76	0,00
						4	3	0	0	2112	0	MAQUINARIA Y EQUIPO	50.000,00	9.959,00	40.041,00
						5	1	7	386	1111	0	ASISTENCIA FINANCIERA A PERSONAS Y ENTIDADES SIN FINES	14.000,00	14.000,00	0,00
													* 2.197.418,25	1.695.868,17	501.550,08

Lic. RAÚNDO LÓPEZ RAGGI
GERENTE GENERAL
Centro PyME - ADENEU

Ing. JAVIER VAN HOUTTE
PRESIDENTE
CENTRO PYME - ADENEU

AT1	CP1	AT2	CP2	AT3	CP3	INCI	PPAL	PPAR	SPAR	FUFI	UBGE	DESCRIPCION PARTIDA	CREDITO DEFINITIVO	EJECUTADO	SALDO SIN EJECUTAR	
* FORTALECIMIENTO INSTITUCIONAL																
PRG	30		0		0	2	1	0	0	5460	0	PRODUCTOS ALIMENTICIOS, AGROPECUARIOS Y FORESTALES	1.752,09	1.752,09	0,00	
						3	3	0	0	5460	0	MANTENIMIENTO, REPARACION Y LIMPIEZA	2.800,00	2.790,00	10,00	
						3	4	0	0	5460	0	SERVICIOS TECNICOS Y PROFESIONALES	10.447,91	6.350,00	4.097,91	
													*	15.000,00	10.892,09	4.107,91
* MAS PRODUCCION PRIMARIA GANADERA																
PRG	31	SUB	1		0	2	1	0	0	1111	0	PRODUCTOS ALIMENTICIOS, AGROPECUARIOS Y FORESTALES	308,00	308,00	0,00	
						2	1	0	0	3452	0	PRODUCTOS ALIMENTICIOS, AGROPECUARIOS Y FORESTALES	2.528,81	2.528,81	0,00	
						2	2	0	0	1111	0	TEXTILES Y VESTUARIO	484,50	484,50	0,00	
						2	4	0	0	1111	0	PRODUCTOS DE CUERO Y DE CAUCHO	1.529,00	1.529,00	0,00	
						2	5	0	0	1111	0	PRODUCTOS QUIMICOS, COMBUSTIBLES Y LUBRICANTES	13.871,97	13.871,97	0,00	
						2	5	0	0	3452	0	PRODUCTOS QUIMICOS, COMBUSTIBLES Y LUBRICANTES	24.600,91	24.600,91	0,00	
						2	6	0	0	1111	0	PRODUCTOS DE MINERALES NO METALICOS	1.340,00	1.340,00	0,00	
						2	7	0	0	1111	0	PRODUCTOS METALICOS	1.250,00	1.250,00	0,00	
						2	7	0	0	3452	0	PRODUCTOS METALICOS	7.520,68	7.520,68	0,00	
						2	9	0	0	1111	0	OTROS BIENES DE CONSUMO	2.190,87	2.190,87	0,00	
						2	9	0	0	3452	0	OTROS BIENES DE CONSUMO	124,35	124,35	0,00	
						3	1	0	0	1111	0	SERVICIOS BASICOS	150,00	150,00	0,00	
						3	1	0	0	3452	0	SERVICIOS BASICOS	1.061,10	1.061,10	0,00	
						3	2	0	0	3452	0	ALQUILERES Y DERECHOS	25,00	25,00	0,00	
						3	3	0	0	1111	0	MANTENIMIENTO, REPARACION Y LIMPIEZA	2.180,99	2.180,99	0,00	
						3	3	0	0	3452	0	MANTENIMIENTO, REPARACION Y LIMPIEZA	1.098,80	1.098,80	0,00	
						3	4	0	0	1111	0	SERVICIOS TECNICOS Y PROFESIONALES	7.865,00	7.865,00	0,00	
						3	4	0	0	3452	0	SERVICIOS TECNICOS Y PROFESIONALES	120,00	120,00	0,00	
						3	5	0	0	1111	0	SERVICIOS COMERCIALES Y FINANCIEROS	13.500,11	13.500,11	0,00	
						3	5	0	0	3452	0	SERVICIOS COMERCIALES Y FINANCIEROS	1.350,00	1.350,00	0,00	
						3	7	0	0	1111	0	PASAJES Y VIATICOS	4.211,24	4.211,24	0,00	
						3	7	0	0	3452	0	PASAJES Y VIATICOS	11.570,35	11.570,35	0,00	
						3	8	0	0	1111	0	IMPUESTOS, DERECHOS, TASAS Y JUICIOS	1.488,50	1.488,50	0,00	
						4	2	1	24	3615	3890	PROYECTOS DE AMPLIACION O MEJORAMIENTO - DESARROLLO	1.098.834,63	91.569,47	1.007.265,16	
						4	3	0	0	3615	0	MAQUINARIA Y EQUIPO	926.165,37	904.608,00	21.557,37	
						4	9	0	0	1111	0	OTROS BIENES DE USO	97,00	97,00	0,00	
						5	2	1	712	3615	0	ASISTENCIA "MAS PRODUCCION PRIMARIA GANADERA"	5.025.000,00	0,00	5.025.000,00	
						6	2	1	708	3452	0	ASISTENCIA FINANCIERA P/ DESARROLLO GANADERO PROVINCIAL	90.000,00	0,00	90.000,00	
													*	7.240.467,18	1.096.644,65	6.143.822,53


Lic. FACUNDO LOPEZ RAGGI
GERENTE GENERAL
Centro PyME - ADENEU


ING. JAVIER VAN HOUTTE
PRESIDENTE
CENTRO PyME - ADENEU





AT1	CP1	AT2	CP2	AT3	CP3	INCI	PPAL	PPAR	SPAR	FUFI	UBGE	DESCRIPCION PARTIDA	CREDITO DEFINITIVO	EJECUTADO	SALDO SIN EJECUTAR	
* PREFINANCIAMIENTO DE PEQUEÑOS PRODUCTORES OVINO - CAPRINO																
PRG	31	SUB	2		0	3	5	0	0	1111		0 SERVICIOS COMERCIALES Y FINANCIEROS	44.172,00	44.172,00	0,00	
						5	2	1	714	3615		0 ASISTENCIA A PEQUEÑOS PRODUCTORES OVINO - CAPRINO	160.000,00	0,00	160.000,00	
						6	3	1	700	3615		0 PREFINANCIAMIENTO DE PEQUEÑOS PRODUCTORES OVINO - CAPRI	900.000,00	430.666,67	469.333,33	
													*	1.104.172,00	474.838,67	629.333,33
* FORTALECIMIENTO DE LA SANIDAD VEGETAL																
PRG	31	SUB	3		0	5	2	1	702	3615		0 SANIDAD VEGETAL	140.000,00	0,00	140.000,00	
						6	3	1	702	3615		0 PREFINANCIAMIENTO DE PEQUEÑOS PRODUCTORES - SANIDAD VEG	1.800.000,00	930.394,93	869.605,07	
													*	1.940.000,00	930.394,93	1.009.605,07
* DESARROLLO FRUTIHORTICOLA																
PRG	31	SUB	4		0	4	3	0	0	3615		0 MAQUINARIA Y EQUIPO	900.000,00	0,00	900.000,00	
													*	900.000,00	0,00	900.000,00
* PREFINANCIAMIENTO DE PEQUEÑOS PRODUCTORES DE FRUTOS SECOS- OLIVICOLA																
PRG	31	SUB	5		0	6	3	1	705	3615		0 PRODUCTORES DE FRUTOS SECOS - OLIVICOLA	10.000.000,00	1.500.000,00	8.500.000,00	
													*	10.000.000,00	1.500.000,00	8.500.000,00
* PREFINANCIAMIENTO DE PEQUEÑOS PRODUCTORES CERTEZA FORESTAL																
PRG	31	SUB	6		0	6	3	1	706	3615		0 CERTEZA FORESTAL	5.000.000,00	829.423,77	4.170.576,23	
													*	5.000.000,00	829.423,77	4.170.576,23
* CAPACITACION A PYMES																

Lic. FACUNDO LOPEZ RAGGI
GERENTE GENERAL
Centro PyME - ADENEU

Ing. JAVIER VAN HOUTTE
PRESIDENTE
CENTRO PyME - ADENEU


AT1	CP1	AT2	CP2	AT3	CP3	INCI	PPAL	PPAR	SPAR	FUFI	UBGE	DESCRIPCION PARTIDA	CREDITO DEFINITIVO	EJECUTADO	SALDO SIN EJECUTAR	
PRG	32	SUB	1		0	2	5	0	0	5460	0	PRODUCTOS QUIMICOS, COMBUSTIBLES Y LUBRICANTES	747,95	0,00	747,95	
						2	9	0	0	1111	0	OTROS BIENES DE CONSUMO	2.279,48	2.279,48	0,00	
						3	4	0	0	1111	0	SERVICIOS TECNICOS Y PROFESIONALES	2.240,00	2.240,00	0,00	
						3	4	0	0	5460	0	SERVICIOS TECNICOS Y PROFESIONALES	24.640,00	24.640,00	0,00	
						3	4	0	0	5463	0	SERVICIOS TECNICOS Y PROFESIONALES	99.600,00	79.680,00	19.920,00	
						3	6	0	0	1111	0	PUBLICIDAD Y PROPAGANDA	2.548,56	2.548,56	0,00	
						3	7	0	0	5460	0	PASAJES Y VIATICOS	1.000,00	0,00	1.000,00	
													*	133.055,99	111.388,04	21.667,95
* ASISTENCIA DIRECTA A LAS PYMES																
PRG	32	SUB	2		0	1	50	0	0	1111	0	PERSONAL POR LEY DE CONTRATO DE TRABAJO 20.744	1.257.322,40	1.257.322,40	0,00	
						2	5	0	0	1111	0	PRODUCTOS QUIMICOS, COMBUSTIBLES Y LUBRICANTES	3.357,56	3.357,56	0,00	
						3	1	0	0	1111	0	SERVICIOS BASICOS	156,80	156,80	0,00	
						3	7	0	0	1111	0	PASAJES Y VIATICOS	18.635,08	18.635,08	0,00	
						5	1	9	775	1111	0	APORTES AGENCIAS CENTRO PYME - CONVENIO CON CAMARAS DE	264.000,00	264.000,00	0,00	
													*	1.543.471,84	1.543.471,84	0,00
* DESARROLLO DE PROGRAMAS PYMES																
PRG	33		0		0	1	27	0	0	1111	0	CONTRATOS DE LOCACION DE SERVICIO, CON PRESTACION A TIT	625.450,00	625.450,00	0,00	
						2	1	0	0	1111	0	PRODUCTOS ALIMENTICIOS, AGROPECUARIOS Y FORESTALES	5.233,69	5.233,69	0,00	
						2	2	0	0	1111	0	TEXTILES Y VESTUARIO	43,00	43,00	0,00	
						2	4	0	0	1111	0	PRODUCTOS DE CUERO Y DE CAUCHO	9.304,00	9.304,00	0,00	
						2	5	0	0	1111	0	PRODUCTOS QUIMICOS, COMBUSTIBLES Y LUBRICANTES	21.711,20	21.411,20	300,00	
						2	9	0	0	1111	0	OTROS BIENES DE CONSUMO	1.282,50	1.282,50	0,00	
						3	1	0	0	1111	0	SERVICIOS BASICOS	7.834,98	7.834,98	0,00	
						3	2	0	0	1111	0	ALQUILERES Y DERECHOS	110.800,05	110.800,05	0,00	
						3	3	0	0	1111	0	MANTENIMIENTO, REPARACION Y LIMPIEZA	39.409,24	39.392,24	17,00	
						3	4	0	0	1111	0	SERVICIOS TECNICOS Y PROFESIONALES	52.474,45	52.474,45	0,00	
						3	5	0	0	1111	0	SERVICIOS COMERCIALES Y FINANCIEROS	16.547,97	16.547,97	0,00	
						3	7	0	0	1111	0	PASAJES Y VIATICOS	59.156,08	59.156,08	0,00	
						3	8	0	0	1111	0	IMPUESTOS, DERECHOS, TASAS Y JUICIOS	5.714,05	5.714,05	0,00	
						4	3	0	0	2112	0	MAQUINARIA Y EQUIPO	64.154,76	0,00	64.154,76	
						5	3	1	771	1111	0	APORTES P/ ACTIVIDADES DE TECNOLOGIA Y DESARROLLO INDUS	1.800,00	1.800,00	0,00	
													*	1.020.915,97	956.444,21	64.471,76



Lic. FACUNDO LOPEZ RAGGI
GERENTE GENERAL
Centro PyME - ADENEU


Ing. JAVIER VAN HOUTTE
PRESIDENTE
CENTRO PYME - ADENEU



AT1	CP1	AT2	CP2	AT3	CP3	INCI	PPAL	PPAR	SPAR	FUFI	UBGE	DESCRIPCION PARTIDA	CREDITO DEFINITIVO	EJECUTADO	SALDO SIN EJECUTAR	
* PLAN ESTRATÉGICO AGROALIMENTARIO Y AGROINDUSTRIAL (PEA2)																
PRG	34		0		0	2	1	0	0	5458		0 PRODUCTOS ALIMENTICIOS, AGROPECUARIOS Y FORESTALES	1.000,00	0,00	1.000,00	
						2	3	0	0	5458		0 PRODUCTOS DE PAPEL, CARTON E IMPRESOS	5.000,00	0,00	5.000,00	
						2	5	0	0	5458		0 PRODUCTOS QUIMICOS, COMBUSTIBLES Y LUBRICANTES	9.000,00	0,00	9.000,00	
						2	9	0	0	5458		0 OTROS BIENES DE CONSUMO	3.000,00	0,00	3.000,00	
						3	4	0	0	5458		0 SERVICIOS TECNICOS Y PROFESIONALES	7.000,00	0,00	7.000,00	
						3	5	0	0	5458		0 SERVICIOS COMERCIALES Y FINANCIEROS	1.000,00	0,00	1.000,00	
						3	6	0	0	5458		0 PUBLICIDAD Y PROPAGANDA	34.000,00	0,00	34.000,00	
						3	7	0	0	5458		0 PASAJES Y VIATICOS	53.000,00	10.583,24	42.416,76	
						4	2	1	24	5458	9999	PROYECTOS DE AMPLIACION O MEJORAMIENTO - DESARROLLO	137.000,00	17.000,00	120.000,00	
													*	250.000,00	27.583,24	222.416,76
* SANIDAD VEGETAL																
PRG	38		0		0	1	27	0	0	5458		0 CONTRATOS DE LOCACION DE SERVICIO, CON PRESTACION A TIT	50.000,00	0,00	50.000,00	
						2	1	0	0	5458		0 PRODUCTOS ALIMENTICIOS, AGROPECUARIOS Y FORESTALES	11.500,00	340,34	11.159,66	
						2	2	0	0	5458		0 TEXTILES Y VESTUARIO	12.090,72	4.198,98	7.891,74	
						2	3	0	0	5458		0 PRODUCTOS DE PAPEL, CARTON E IMPRESOS	6.300,00	3.485,30	2.814,70	
						2	4	0	0	5458		0 PRODUCTOS DE CUERO Y DE CAUCHO	4.695,00	0,00	4.695,00	
						2	5	0	0	5458		0 PRODUCTOS QUIMICOS, COMBUSTIBLES Y LUBRICANTES	79.429,43	72.929,85	6.499,58	
						2	6	0	0	5458		0 PRODUCTOS DE MINERALES NO METALICOS	2.500,00	0,00	2.500,00	
						2	7	0	0	5458		0 PRODUCTOS METALICOS	9.706,00	5.797,04	3.908,96	
						2	9	0	0	5458		0 OTROS BIENES DE CONSUMO	42.919,00	8.835,09	34.083,91	
						3	1	0	0	5458		0 SERVICIOS BASICOS	4.806,50	100,40	4.706,10	
						3	2	0	0	5458		0 ALQUILERES Y DERECHOS	20.000,00	0,00	20.000,00	
						3	3	0	0	5458		0 MANTENIMIENTO, REPARACION Y LIMPIEZA	20.030,00	11.870,14	8.159,86	
						3	4	0	0	5458		0 SERVICIOS TECNICOS Y PROFESIONALES	61.079,00	60.044,75	1.034,25	
						3	5	0	0	5458		0 SERVICIOS COMERCIALES Y FINANCIEROS	18.467,37	7.217,99	11.249,38	
						3	7	0	0	5458		0 PASAJES Y VIATICOS	82.733,18	50.846,21	31.886,97	
						3	8	0	0	5458		0 IMPUESTOS, DERECHOS, TASAS Y JUICIOS	2.500,00	2.157,30	342,70	
						4	3	0	0	5458		0 MAQUINARIA Y EQUIPO	280.088,02	257.598,89	22.489,13	
						5	1	9	703	5458		0 FONDO COMPENSADOR PARA DAÑOS POR GRANIZO	1.000.000,00	1.000.000,00	0,00	
						5	3	2	707	5458		0 SANIDAD Y CONTROL DE PLAGAS	25.000,00	0,00	25.000,00	
						5	7	8	707	5458		0 SANIDAD Y CONTROL DE PLAGAS	2.000,00	0,00	2.000,00	
													*	1.735.844,22	1.485.422,28	250.421,94


Lic. FACUNDO LÓPEZ RAGGI
GERENTE GENERAL
Centro PyME - ADENEU


Lic. JAVIER VAN HOUTTE
PRESIDENTE
CENTRO PYME - ADENEU

AT1	CP1	AT2	CP2	AT3	CP3	INCI	PPAL	PPAR	SPAR	FUFI	UBGE	DESCRIPCION PARTIDA	CREDITO DEFINITIVO	EJECUTADO	SALDO SIN EJECUTAR	
* PROYECTO DE AGRICULTURA PERIURBANA																
PRG	39		0		0	2	5	0	0	5458	0	PRODUCTOS QUIMICOS, COMBUSTIBLES Y LUBRICANTES	20.000,00	13.156,36	6.843,64	
						3	3	0	0	5458	0	MANTENIMIENTO, REPARACION Y LIMPIEZA	2.000,00	0,00	2.000,00	
						3	7	0	0	5458	0	PASAJES Y VIATICOS	20.000,00	9.320,00	10.680,00	
						5	2	1	430	5458	0	APOYO A MICROEMPREENDEDORES	708.000,00	350.929,14	357.070,86	
													*	750.000,00	373.405,50	376.594,50
* ORDENAMIENTO TERRITORIAL DE LOS BOSQUES NATIVOS																
PRG	40		0		0	5	6	6	58	5467	0	CORPORACION FORESTAL NEUQUINA S.A - CORFONE SA	3.838.143,99	146.472,00	3.691.671,99	
													*	3.838.143,99	146.472,00	3.691.671,99
* PROGRAMA FRUTICOLA																
PRG	41		0		0	5	1	9	725	5458	0	ATENCION DE EMERGENCIAS DE PRODUCTORES FRUTICOLAS	4.871.112,00	4.871.112,00	0,00	
						5	2	4	420	5458	0	ASISTENCIA A CAMARAS FRUTICOLAS	503.888,00	350.000,00	153.888,00	
													*	5.375.000,00	5.221.112,00	153.888,00
* PLAN DE APOYO A PEQUEÑOS Y MEDIANOS PRODUCTORES																
PRG	41	SUB	1		0	5	2	1	703	5458	0	ASISTENCIA A PRODUCTORES FRUTÍCOLAS	1.000.000,00	916.505,00	83.495,00	
						6	3	1	702	5458	0	PREFINANCIAMIENTO DE PEQUEÑOS PRODUCTORES - SANIDAD VEG	1.500.000,00	1.481.962,74	18.037,26	
													*	2.500.000,00	2.398.467,74	101.532,26
* PROGRAMA ACTIVIDAD CAPRINA																
PRG	42		0		0	5	1	9	726	5459	0	RECUPERACION, FOMENTO Y DESARROLLO DE LA ACTIVIDAD CAPR	60.710,49	60.710,49	0,00	
													*	60.710,49	60.710,49	0,00
* PROGRAMA VITIVINÍCOLA																

Lic. FACUNDO LOPEZ RAGGI
GERENTE GENERAL
Centro PyME - ADENEU

Lic. JAVIER VAN HOUTTE
PRESIDENTE
CENTRO PyME - ADENEU

AT1	CP1	AT2	CP2	AT3	CP3	INCI	PPAL	PPAR	SPAR	FUFI	UBGE	DESCRIPCION PARTIDA	CREDITO DEFINITIVO	EJECUTADO	SALDO SIN EJECUTAR	
PRG	43		0		0	5	2	1	441	5458	0	INFRAESTRUCTURA Y TECNOLOGIA	2.400.000,00	0,00	2.400.000,00	
						6	3	1	703	5458	0	PREFINANCIAMIENTO A PRODUCTORES VITIVINICOLAS	5.600.000,00	0,00	5.600.000,00	
													*	8.000.000,00	0,00	8.000.000,00
* PROYECTOS DE DESARROLLO PRODUCTIVO TERRITORIAL																
PRG	46		0		0	1	27	0	0	5461	0	CONTRATOS DE LOCACION DE SERVICIO, CON PRESTACION A TIT	29.400,00	0,00	29.400,00	
						2	1	0	0	5461	0	PRODUCTOS ALIMENTICIOS, AGROPECUARIOS Y FORESTALES	300,00	0,00	300,00	
						2	5	0	0	5461	0	PRODUCTOS QUIMICOS, COMBUSTIBLES Y LUBRICANTES	750,00	0,00	750,00	
						3	4	0	0	5461	0	SERVICIOS TECNICOS Y PROFESIONALES	2.600,00	0,00	2.600,00	
						3	5	0	0	5461	0	SERVICIOS COMERCIALES Y FINANCIEROS	4.200,00	0,00	4.200,00	
						3	6	0	0	5461	0	PUBLICIDAD Y PROPAGANDA	1.000,00	0,00	1.000,00	
						3	7	0	0	5461	0	PASAJES Y VIATICOS	750,00	0,00	750,00	
						4	3	0	0	5461	0	MAQUINARIA Y EQUIPO	3.000,00	0,00	3.000,00	
													*	42.000,00	0,00	42.000,00
* PROYECTO TOROS NEUQUINOS																
PRG	47		0		0	6	2	1	708	5458	0	ASISTENCIA FINANCIERA P/ DESARROLLO GANADERO PROVINCIAL	120.000,00	117.351,00	2.649,00	
													*	120.000,00	117.351,00	2.649,00
* PROGRAMA GANADERIA BOVINA DE PEQUEÑOS PRODUCTORES																
PRG	48		0		0	5	2	1	705	5458	0	ASISTENCIA A PRODUCTORES GANADEROS	1.000.000,00	77.673,32	922.326,68	
													*	1.000.000,00	77.673,32	922.326,68
														54.766.199,93	19.057.563,94	35.708.635,99

Lic. FACUNDO LÓPEZ RAGGI
GERENTE GENERAL
Centro PyME - ADENEU

Ing. JAVIER VAN HOUTTE
PRESIDENTE
CENTRO PYME - ADENEU


AT1	CP1	AT2	CP2	AT3	CP3	INCI	PPAL	PPAR	SPAR	FUFI	UBGE	DESCRIPCION PARTIDA	CREDITO DEFINITIVO	EJECUTADO	SALDO SIN EJECUTAR	
* GESTION DE BIENES FIDEICOMITIDOS R.S.E. - DECRETO N° 2356/08																
PRG	31		0		0	3	6	0	0	3617		0 PUBLICIDAD Y PROPAGANDA	230.000,00	225.481,23	4.518,77	
						3	8	0	0	3617		0 IMPUESTOS, DERECHOS, TASAS Y JUICIOS	830.000,00	817.451,92	12.548,08	
						3	9	0	0	3617		0 OTROS SERVICIOS	988.282,00	977.793,51	10.488,49	
						4	3	0	0	3617		0 MAQUINARIA Y EQUIPO	55.022.087,92	27.534.733,07	27.487.354,85	
						5	2	4	729	3617		0 MEJORAMIENTO E INFRAESTRUCTURA DE BARRIOS	6.102.000,00	6.014.082,74	87.917,26	
						5	8	10	900	3617		0 ALUMINE	1.500.000,00	991.905,20	508.094,80	
													*	64.672.369,92	36.561.447,67	28.110.922,25
* ASISTENCIA FINANCIERA																
NAP	92		0		0	6	4	1	0	3617		0 TITULOS Y VALORES A CORTO PLAZO	60.000.000,00	60.000.000,00	0,00	
													*	60.000.000,00	60.000.000,00	0,00
													=====	124.672.369,92	96.561.447,67	28.110.922,25

Neuquina
Lic. M. Cecilia Apesteguia
Gerente Administrativa
Fiduciaria Neuquina S.A.

2010
Lic. LEANDRO BERTOYA
PRESIDENTE
Fiduciaria Neuquina S.A.

AT1	CP1	AT2	CP2	AT3	CP3	INCI	PPAL	PPAR	SPAR	FUFI	UBGE	DESCRIPCION PARTIDA	CREDITO DEFINITIVO	EJECUTADO	SALDO SIN EJECUTAR
* CONDUCCION SUPERIOR - PODER JUDICIAL															
ACE	1		0		0	1	10	0	0	1111	0	PLANTA PERMANENTE	5.447.400,00	1.514.272,64	3.933.127,36
						1	10	0	0	2112	0	PLANTA PERMANENTE	20.624.690,17	8.523.218,51	12.101.471,66
						1	10	0	0	3120	0	PLANTA PERMANENTE	8.844.482,73	8.694.482,73	150.000,00
						2	1	0	0	2112	0	PRODUCTOS ALIMENTICIOS, AGROPECUARIOS Y FORESTALES	31.622,00	31.622,00	0,00
						2	2	0	0	2112	0	TEXTILES Y VESTUARIO	241.541,97	241.541,97	0,00
						2	3	0	0	2112	0	PRODUCTOS DE PAPEL, CARTON E IMPRESOS	56.174,21	56.174,21	0,00
						2	4	0	0	2112	0	PRODUCTOS DE CUERO Y DE CAUCHO	8.250,00	8.250,00	0,00
						2	5	0	0	2112	0	PRODUCTOS QUIMICOS, COMBUSTIBLES Y LUBRICANTES	26.321,05	26.321,05	0,00
						2	6	0	0	2112	0	PRODUCTOS DE MINERALES NO METALICOS	4.334,80	4.334,80	0,00
						2	7	0	0	2112	0	PRODUCTOS METALICOS	2.942,20	2.942,20	0,00
						2	9	0	0	2112	0	OTROS BIENES DE CONSUMO	40.370,45	39.883,34	487,11
						3	1	0	0	3120	0	SERVICIOS BASICOS	510.479,86	510.479,86	0,00
						3	2	0	0	3120	0	ALQUILERES Y DERECHOS	985.321,55	985.321,55	0,00
						3	3	0	0	3120	0	MANTENIMIENTO, REPARACION Y LIMPIEZA	383.985,35	383.254,69	730,66
						3	4	0	0	3120	0	SERVICIOS TECNICOS Y PROFESIONALES	301.492,00	301.492,00	0,00
						3	5	0	0	3120	0	SERVICIOS COMERCIALES Y FINANCIEROS	111.173,17	111.173,17	0,00
						3	6	0	0	3120	0	PUBLICIDAD Y PROPAGANDA	192.282,10	192.282,10	0,00
						3	7	0	0	3120	0	PASAJES Y VIATICOS	66.225,70	66.225,70	0,00
						3	8	0	0	3120	0	IMPUESTOS, DERECHOS, TASAS Y JUICIOS	790.908,84	940.908,84	-150.000,00
						3	9	0	0	3120	0	OTROS SERVICIOS	200.368,48	200.368,48	0,00
						4	3	0	0	2112	0	MAQUINARIA Y EQUIPO	7.074,00	7.074,00	0,00
						4	5	0	0	2112	0	LIBROS, REVISTAS Y OTROS ELEMENTOS COLECCIONABLES	237.275,00	237.275,00	0,00
													* 39.114.715,63	23.078.898,84	16.035.816,79
* CAPACITACION															
ACE	2		0		0	1	10	0	0	3120	0	PLANTA PERMANENTE	392.880,70	392.880,70	0,00
						2	1	0	0	2112	0	PRODUCTOS ALIMENTICIOS, AGROPECUARIOS Y FORESTALES	1.771,32	1.771,32	0,00
						2	5	0	0	2112	0	PRODUCTOS QUIMICOS, COMBUSTIBLES Y LUBRICANTES	381,00	381,00	0,00
						3	1	0	0	3120	0	SERVICIOS BASICOS	7.693,21	7.693,21	0,00
						3	2	0	0	3120	0	ALQUILERES Y DERECHOS	69.225,00	69.225,00	0,00
						3	3	0	0	3120	0	MANTENIMIENTO, REPARACION Y LIMPIEZA	36.476,57	36.476,57	0,00
						3	4	0	0	3120	0	SERVICIOS TECNICOS Y PROFESIONALES	2.424,63	2.424,63	0,00
						3	5	0	0	3120	0	SERVICIOS COMERCIALES Y FINANCIEROS	689,36	689,36	0,00
						3	7	0	0	3120	0	PASAJES Y VIATICOS	8.808,00	8.808,00	0,00
													* 520.349,79	520.349,79	0,00

C.P.N. RICARDO ARIAS
DIRECTOR GENERAL DE ADMINISTRACIÓN




C.P.N. Sandra VALLE
Administradora General



AT1	CP1	AT2	CP2	AT3	CP3	INCI	PPAL	PPAR	SPAR	FUFI	UBGE	DESCRIPCION PARTIDA	CREDITO DEFINITIVO	EJECUTADO	SALDO SIN EJECUTAR
* ADMINISTRACION GENERAL															
ACE	3		0		0	1	10	0	0	3120	0	PLANTA PERMANENTE	5.599.166,50	5.599.166,50	0,00
						1	27	0	0	3120	0	CONTRATOS DE LOCACION DE SERVICIO, CON PRESTACION A TIT	208.839,00	208.839,00	0,00
						2	1	0	0	2112	0	PRODUCTOS ALIMENTICIOS, AGROPECUARIOS Y FORESTALES	15.301,83	15.301,83	0,00
						2	2	0	0	2112	0	TEXTILES Y VESTUARIO	74.210,80	74.210,80	0,00
						2	3	0	0	2112	0	PRODUCTOS DE PAPEL, CARTON E IMPRESOS	7.543,65	7.543,65	0,00
						2	4	0	0	2112	0	PRODUCTOS DE CUERO Y DE CAUCHO	10.801,82	10.801,82	0,00
						2	5	0	0	2112	0	PRODUCTOS QUIMICOS, COMBUSTIBLES Y LUBRICANTES	61.511,03	61.511,03	0,00
						2	6	0	0	2112	0	PRODUCTOS DE MINERALES NO METALICOS	5.865,45	5.865,45	0,00
						2	7	0	0	2112	0	PRODUCTOS METALICOS	7.151,58	7.151,58	0,00
						2	9	0	0	2112	0	OTROS BIENES DE CONSUMO	70.646,67	70.646,67	0,00
						3	1	0	0	3120	0	SERVICIOS BASICOS	58.014,28	58.014,28	0,00
						3	2	0	0	3120	0	ALQUILERES Y DERECHOS	632.783,99	632.783,99	0,00
						3	3	0	0	3120	0	MANTENIMIENTO, REPARACION Y LIMPIEZA	174.906,69	174.906,69	0,00
						3	4	0	0	3120	0	SERVICIOS TECNICOS Y PROFESIONALES	187.824,58	187.824,58	0,00
						3	5	0	0	3120	0	SERVICIOS COMERCIALES Y FINANCIEROS	6.590,15	6.590,15	0,00
						3	6	0	0	3120	0	PUBLICIDAD Y PROPAGANDA	639,37	639,37	0,00
						3	7	0	0	3120	0	PASAJES Y VIATICOS	60.445,37	60.445,37	0,00
						3	8	0	0	3120	0	IMPUESTOS, DERECHOS, TASAS Y JUICIOS	5.143,04	5.143,04	0,00
						3	9	0	0	3120	0	OTROS SERVICIOS	3.000,00	3.000,00	0,00
						4	3	0	0	2112	0	MAQUINARIA Y EQUIPO	4.678,87	4.678,87	0,00
													* 7.195.064,67	7.195.064,67	0,00
* DIRECCION DE ADMINISTRACION FINANCIERA															
ACE	4		0		0	1	10	0	0	3120	0	PLANTA PERMANENTE	6.827.285,90	6.827.285,90	0,00
						1	27	0	0	3120	0	CONTRATOS DE LOCACION DE SERVICIO, CON PRESTACION A TIT	17.968,55	17.968,55	0,00
						2	1	0	0	2112	0	PRODUCTOS ALIMENTICIOS, AGROPECUARIOS Y FORESTALES	77.470,46	77.470,46	0,00
						2	2	0	0	2112	0	TEXTILES Y VESTUARIO	10.204,20	10.204,20	0,00
						2	3	0	0	2112	0	PRODUCTOS DE PAPEL, CARTON E IMPRESOS	185.921,97	185.921,97	0,00
						2	5	0	0	2112	0	PRODUCTOS QUIMICOS, COMBUSTIBLES Y LUBRICANTES	551.698,01	551.697,72	0,29
						2	6	0	0	2112	0	PRODUCTOS DE MINERALES NO METALICOS	103,00	103,00	0,00
						2	7	0	0	2112	0	PRODUCTOS METALICOS	705,00	705,00	0,00
						2	9	0	0	2112	0	OTROS BIENES DE CONSUMO	166.525,27	166.525,27	0,00
						3	1	0	0	3120	0	SERVICIOS BASICOS	35.153,77	35.153,77	0,00
						3	2	0	0	3120	0	ALQUILERES Y DERECHOS	409.828,96	409.828,96	0,00
						3	3	0	0	3120	0	MANTENIMIENTO, REPARACION Y LIMPIEZA	80.982,11	80.982,11	0,00


C.P.N. RICARDO ARIAS
DIRECTOR GENERAL DE ADMINISTRACIÓN



C.P.N. Sandra VALLE
Administradora General

AT1	CP1	AT2	CP2	AT3	CP3	INCI	PPAL	PPAR	SPAR	FUFI	UBGE DESCRIPCION PARTIDA	CREDITO DEFINITIVO	EJECUTADO	SALDO SIN EJECUTAR	
						3	4	0	0	3120	0 SERVICIOS TECNICOS Y PROFESIONALES	106.590,92	106.590,92	0,00	
						3	5	0	0	3120	0 SERVICIOS COMERCIALES Y FINANCIEROS	20.715,24	20.715,24	0,00	
						3	6	0	0	3120	0 PUBLICIDAD Y PROPAGANDA	24.738,51	24.738,51	0,00	
						3	7	0	0	3120	0 PASAJES Y VIATICOS	13.364,00	13.364,00	0,00	
						3	8	0	0	3120	0 IMPUESTOS, DERECHOS, TASAS Y JUICIOS	6.353,33	6.353,33	0,00	
						3	9	0	0	3120	0 OTROS SERVICIOS	1.500,00	1.500,00	0,00	
						4	3	0	0	2112	0 MAQUINARIA Y EQUIPO	1.183,00	1.183,00	0,00	
						4	9	0	0	2112	0 OTROS BIENES DE USO	136,00	136,00	0,00	
												* 8.538.428,20		8.538.427,91	0,29
* ARCHIVO GENERAL Y REGISTRO DE JUICIOS UNIVERSALES															
ACE	5		0		0	1	10	0	0	3120	0 PLANTA PERMANENTE	1.371.448,99	1.371.448,99	0,00	
						2	1	0	0	2112	0 PRODUCTOS ALIMENTICIOS, AGROPECUARIOS Y FORESTALES	1.295,07	1.295,07	0,00	
						2	2	0	0	2112	0 TEXTILES Y VESTUARIO	4.090,42	4.090,42	0,00	
						2	3	0	0	2112	0 PRODUCTOS DE PAPEL, CARTON E IMPRESOS	14.940,00	14.940,00	0,00	
						2	5	0	0	2112	0 PRODUCTOS QUIMICOS, COMBUSTIBLES Y LUBRICANTES	1.060,50	1.060,50	0,00	
						2	7	0	0	2112	0 PRODUCTOS METALICOS	1.574,50	1.574,50	0,00	
						2	9	0	0	2112	0 OTROS BIENES DE CONSUMO	2.973,54	2.973,54	0,00	
						3	1	0	0	3120	0 SERVICIOS BASICOS	24.418,47	24.418,47	0,00	
						3	2	0	0	3120	0 ALQUILERES Y DERECHOS	185.796,22	185.796,22	0,00	
						3	3	0	0	3120	0 MANTENIMIENTO, REPARACION Y LIMPIEZA	60.390,81	60.390,81	0,00	
						3	4	0	0	3120	0 SERVICIOS TECNICOS Y PROFESIONALES	5.160,00	5.160,00	0,00	
						3	5	0	0	3120	0 SERVICIOS COMERCIALES Y FINANCIEROS	1.259,12	1.259,12	0,00	
						3	6	0	0	3120	0 PUBLICIDAD Y PROPAGANDA	2.109,09	2.109,09	0,00	
						3	7	0	0	3120	0 PASAJES Y VIATICOS	7.432,00	7.432,00	0,00	
						3	8	0	0	3120	0 IMPUESTOS, DERECHOS, TASAS Y JUICIOS	536,80	536,80	0,00	
						3	9	0	0	3120	0 OTROS SERVICIOS	1.500,00	1.500,00	0,00	
												* 1.685.985,53		1.685.985,53	0,00
* SECRETARIA DE INFORMATICA															
ACE	6		0		0	1	10	0	0	3120	0 PLANTA PERMANENTE	3.456.463,25	3.456.463,25	0,00	
						1	27	0	0	3120	0 CONTRATOS DE LOCACION DE SERVICIO, CON PRESTACION A TIT	333.903,98	333.903,08	0,90	
						2	1	0	0	2112	0 PRODUCTOS ALIMENTICIOS, AGROPECUARIOS Y FORESTALES	3.559,86	3.559,86	0,00	
						2	2	0	0	2112	0 TEXTILES Y VESTUARIO	19.336,77	19.336,77	0,00	
						2	5	0	0	2112	0 PRODUCTOS QUIMICOS, COMBUSTIBLES Y LUBRICANTES	4.638,77	4.638,77	0,00	
						2	7	0	0	2112	0 PRODUCTOS METALICOS	391,84	391,84	0,00	

[Signature]
C.P.N. RICARDO ARIAS
DIRECTOR GENERAL DE ADMINISTRACIÓN



[Signature]
C.P.N. Sandra VALLE
Administradora General



AT1	CP1	AT2	CP2	AT3	CP3	INCI	PPAL	PPAR	SPAR	FUFI	UBGE	DESCRIPCION PARTIDA	CREDITO DEFINITIVO	EJECUTADO	SALDO SIN EJECUTAR	
						2	9	0	0	2112	0	OTROS BIENES DE CONSUMO	67.094,24	67.094,24	0,00	
						3	1	0	0	3120	0	SERVICIOS BASICOS	112.083,06	112.083,06	0,00	
						3	2	0	0	3120	0	ALQUILERES Y DERECHOS	179.038,37	179.038,37	0,00	
						3	3	0	0	3120	0	MANTENIMIENTO, REPARACION Y LIMPIEZA	53.377,95	53.377,95	0,00	
						3	4	0	0	3120	0	SERVICIOS TECNICOS Y PROFESIONALES	56.505,25	56.505,25	0,00	
						3	5	0	0	3120	0	SERVICIOS COMERCIALES Y FINANCIEROS	5.081,90	5.081,90	0,00	
						3	7	0	0	3120	0	PASAJES Y VIATICOS	7.531,18	7.531,18	0,00	
						3	9	0	0	3120	0	OTROS SERVICIOS	130.608,00	130.608,00	0,00	
						4	3	0	0	2112	0	MAQUINARIA Y EQUIPO	113.384,81	113.384,81	0,00	
						4	8	0	0	2112	0	ACTIVOS INTANGIBLES	19.488,00	19.488,00	0,00	
													*	4.562.487,23	4.562.486,33	0,90

* DEPARTAMENTO DE PROFESIONALES AUXILIARES DE LA JUSTICIA

ACO	11		0		0	1	10	0	0	3120	0	PLANTA PERMANENTE	15.275.880,01	15.275.880,01	0,00	
						1	27	0	0	3120	0	CONTRATOS DE LOCACION DE SERVICIO, CON PRESTACION A TIT	208.065,44	208.064,44	1,00	
						2	1	0	0	2112	0	PRODUCTOS ALIMENTICIOS, AGROPECUARIOS Y FORESTALES	7.455,75	7.455,75	0,00	
						2	2	0	0	2112	0	TEXTILES Y VESTUARIO	269,40	269,40	0,00	
						2	3	0	0	2112	0	PRODUCTOS DE PAPEL, CARTON E IMPRESOS	520,00	520,00	0,00	
						2	5	0	0	2112	0	PRODUCTOS QUIMICOS, COMBUSTIBLES Y LUBRICANTES	13.169,11	13.169,11	0,00	
						2	6	0	0	2112	0	PRODUCTOS DE MINERALES NO METALICOS	1.709,32	1.709,32	0,00	
						2	7	0	0	2112	0	PRODUCTOS METALICOS	1.233,22	1.233,22	0,00	
						2	9	0	0	2112	0	OTROS BIENES DE CONSUMO	8.669,00	8.669,00	0,00	
						3	1	0	0	3120	0	SERVICIOS BASICOS	179.825,40	179.825,40	0,00	
						3	2	0	0	3120	0	ALQUILERES Y DERECHOS	587.068,67	577.879,06	9.189,61	
						3	3	0	0	3120	0	MANTENIMIENTO, REPARACION Y LIMPIEZA	109.456,98	109.456,98	0,00	
						3	4	0	0	3120	0	SERVICIOS TECNICOS Y PROFESIONALES	104.419,88	104.185,88	234,00	
						3	5	0	0	3120	0	SERVICIOS COMERCIALES Y FINANCIEROS	14.392,32	14.392,32	0,00	
						3	7	0	0	3120	0	PASAJES Y VIATICOS	15.815,50	15.815,50	0,00	
						3	8	0	0	3120	0	IMPUESTOS, DERECHOS, TASAS Y JUICIOS	1.825,12	1.825,12	0,00	
						3	9	0	0	3120	0	OTROS SERVICIOS	16.115,16	16.115,16	0,00	
						4	3	0	0	2112	0	MAQUINARIA Y EQUIPO	22.695,07	22.695,07	0,00	
						4	5	0	0	2112	0	LIBROS, REVISTAS Y OTROS ELEMENTOS COLECCIONABLES	1.646,00	1.646,00	0,00	
						4	8	0	0	2112	0	ACTIVOS INTANGIBLES	13.005,32	13.005,32	0,00	
													*	16.583.236,67	16.573.812,06	9.424,61

* OFICINA DE MANDAMIENTOS Y NOTIFICACIONES

[Signature]
C.P.N. RICARDO ARIAS
DIRECTOR GENERAL DE ADMINISTRACIÓN



[Signature]
C.P.N. Sandra VALLE
Administradora General



AT1	CP1	AT2	CP2	AT3	CP3	INCI	PPAL	PPAR	SPAR	FUFI	UBGE	DESCRIPCION PARTIDA	CREDITO DEFINITIVO	EJECUTADO	SALDO SIN EJECUTAR
ACO	12		0		0	1	10	0	0	3120	0	PLANTA PERMANENTE	6.664.522,87	6.664.522,87	0,00
						2	1	0	0	2112	0	PRODUCTOS ALIMENTICIOS, AGROPECUARIOS Y FORESTALES	1.417,58	1.417,58	0,00
						2	2	0	0	2112	0	TEXTILES Y VESTUARIO	47.334,00	47.334,00	0,00
						2	3	0	0	2112	0	PRODUCTOS DE PAPEL, CARTON E IMPRESOS	1.500,00	1.500,00	0,00
						2	5	0	0	2112	0	PRODUCTOS QUIMICOS, COMBUSTIBLES Y LUBRICANTES	1.000,80	1.000,80	0,00
						2	9	0	0	2112	0	OTROS BIENES DE CONSUMO	1.963,21	1.963,21	0,00
						3	1	0	0	3120	0	SERVICIOS BASICOS	33.622,95	33.622,95	0,00
						3	2	0	0	3120	0	ALQUILERES Y DERECHOS	94.792,98	94.792,98	0,00
						3	3	0	0	3120	0	MANTENIMIENTO, REPARACION Y LIMPIEZA	70.265,75	70.265,75	0,00
						3	4	0	0	3120	0	SERVICIOS TECNICOS Y PROFESIONALES	1.131,00	1.131,00	0,00
						3	5	0	0	3120	0	SERVICIOS COMERCIALES Y FINANCIEROS	1.113,64	1.113,64	0,00
						3	7	0	0	3120	0	PASAJES Y VIATICOS	825.579,00	825.579,00	0,00
						3	8	0	0	3120	0	IMPUESTOS, DERECHOS, TASAS Y JUICIOS	2.447,65	2.447,65	0,00
						3	9	0	0	3120	0	OTROS SERVICIOS	1.500,00	1.500,00	0,00
													* 7.748.191,43		0,00

* FUERO CIVIL

PRG	31	SUB	1		0	1	10	0	0	1111	0	PLANTA PERMANENTE	7.692.000,00	3.606.658,13	4.085.341,87
						1	10	0	0	3120	0	PLANTA PERMANENTE	20.615.576,86	20.615.576,86	0,00
						2	1	0	0	2112	0	PRODUCTOS ALIMENTICIOS, AGROPECUARIOS Y FORESTALES	36.866,86	36.866,86	0,00
						2	2	0	0	2112	0	TEXTILES Y VESTUARIO	3.915,00	3.915,00	0,00
						2	3	0	0	2112	0	PRODUCTOS DE PAPEL, CARTON E IMPRESOS	129,95	129,95	0,00
						2	5	0	0	2112	0	PRODUCTOS QUIMICOS, COMBUSTIBLES Y LUBRICANTES	19.163,07	19.163,07	0,00
						2	6	0	0	2112	0	PRODUCTOS DE MINERALES NO METALICOS	8.984,39	8.984,39	0,00
						2	7	0	0	2112	0	PRODUCTOS METALICOS	27.756,89	27.756,89	0,00
						2	9	0	0	2112	0	OTROS BIENES DE CONSUMO	37.735,01	37.735,01	0,00
						3	1	0	0	3120	0	SERVICIOS BASICOS	370.519,29	370.519,29	0,00
						3	2	0	0	3120	0	ALQUILERES Y DERECHOS	408.094,20	408.094,20	0,00
						3	3	0	0	3120	0	MANTENIMIENTO, REPARACION Y LIMPIEZA	505.722,73	505.722,73	0,00
						3	4	0	0	3120	0	SERVICIOS TECNICOS Y PROFESIONALES	110.755,38	110.755,38	0,00
						3	5	0	0	3120	0	SERVICIOS COMERCIALES Y FINANCIEROS	19.782,38	19.782,38	0,00
						3	6	0	0	3120	0	PUBLICIDAD Y PROPAGANDA	1.525,80	1.525,80	0,00
						3	7	0	0	3120	0	PASAJES Y VIATICOS	87.681,00	87.681,00	0,00
						3	8	0	0	3120	0	IMPUESTOS, DERECHOS, TASAS Y JUICIOS	21.364,52	21.364,52	0,00
						3	9	0	0	3120	0	OTROS SERVICIOS	179.627,20	179.627,20	0,00
						4	3	0	0	2112	0	MAQUINARIA Y EQUIPO	10.274,66	10.274,66	0,00
													* 30.157.475,19		4.085.341,87

[Signature]
C.P.N. RICARDO ARIAS
DIRECTOR GENERAL DE ADMINISTRACIÓN




[Signature]
C.P.N. Sandra VALLE
Administradora General



AT1	CP1	AT2	CP2	AT3	CP3	INCI	PPAL	PPAR	SPAR	FUFI	UBGE	DESCRIPCION PARTIDA	CREDITO DEFINITIVO	EJECUTADO	SALDO SIN EJECUTAR	
* FUERO PENAL																
PRG	31	SUB	2		0	1	10	0	0	1111	0	PLANTA PERMANENTE	8.719.900,00	4.081.532,70	4.638.367,30	
						1	10	0	0	3120	0	PLANTA PERMANENTE	22.633.582,23	22.633.582,23	0,00	
						2	1	0	0	2112	0	PRODUCTOS ALIMENTICIOS, AGROPECUARIOS Y FORESTALES	30.342,35	30.342,35	0,00	
						2	2	0	0	2112	0	TEXTILES Y VESTUARIO	1.593,36	1.593,36	0,00	
						2	3	0	0	2112	0	PRODUCTOS DE PAPEL, CARTON E IMPRESOS	168,13	168,13	0,00	
						2	4	0	0	2112	0	PRODUCTOS DE CUERO Y DE CAUCHO	50,00	50,00	0,00	
						2	5	0	0	2112	0	PRODUCTOS QUIMICOS, COMBUSTIBLES Y LUBRICANTES	41.612,16	41.612,16	0,00	
						2	6	0	0	2112	0	PRODUCTOS DE MINERALES NO METALICOS	5.691,14	5.691,14	0,00	
						2	7	0	0	2112	0	PRODUCTOS METALICOS	5.707,80	5.707,80	0,00	
						2	9	0	0	2112	0	OTROS BIENES DE CONSUMO	35.468,18	35.468,18	0,00	
						3	1	0	0	3120	0	SERVICIOS BASICOS	366.712,33	366.712,33	0,00	
						3	2	0	0	3120	0	ALQUILERES Y DERECHOS	521.190,96	521.190,96	0,00	
						3	3	0	0	3120	0	MANTENIMIENTO, REPARACION Y LIMPIEZA	591.159,93	591.159,93	0,00	
						3	4	0	0	3120	0	SERVICIOS TECNICOS Y PROFESIONALES	274.691,49	274.691,49	0,00	
						3	5	0	0	3120	0	SERVICIOS COMERCIALES Y FINANCIEROS	50.857,99	50.857,99	0,00	
						3	6	0	0	3120	0	PUBLICIDAD Y PROPAGANDA	184,50	184,50	0,00	
						3	7	0	0	3120	0	PASAJES Y VIATICOS	73.148,69	73.148,69	0,00	
						3	8	0	0	3120	0	IMPUESTOS, DERECHOS, TASAS Y JUICIOS	16.739,50	16.739,50	0,00	
						3	9	0	0	3120	0	OTROS SERVICIOS	103.647,60	103.647,60	0,00	
						4	3	0	0	2112	0	MAQUINARIA Y EQUIPO	4.163,75	4.163,75	0,00	
													*	33.476.612,09	28.838.244,79	4.638.367,30
* FUERO LABORAL																
PRG	31	SUB	3		0	1	10	0	0	3120	0	PLANTA PERMANENTE	6.274.487,18	6.274.487,18	0,00	
						2	1	0	0	2112	0	PRODUCTOS ALIMENTICIOS, AGROPECUARIOS Y FORESTALES	6.734,85	6.734,85	0,00	
						2	5	0	0	2112	0	PRODUCTOS QUIMICOS, COMBUSTIBLES Y LUBRICANTES	32,50	32,50	0,00	
						2	6	0	0	2112	0	PRODUCTOS DE MINERALES NO METALICOS	270,00	270,00	0,00	
						2	7	0	0	2112	0	PRODUCTOS METALICOS	826,00	826,00	0,00	
						2	9	0	0	2112	0	OTROS BIENES DE CONSUMO	5.934,85	5.934,85	0,00	
						3	1	0	0	3120	0	SERVICIOS BASICOS	71.795,79	71.795,79	0,00	
						3	2	0	0	3120	0	ALQUILERES Y DERECHOS	382.799,98	382.029,75	770,23	
						3	3	0	0	3120	0	MANTENIMIENTO, REPARACION Y LIMPIEZA	135.110,16	135.110,16	0,00	
						3	4	0	0	3120	0	SERVICIOS TECNICOS Y PROFESIONALES	21.265,35	21.265,35	0,00	
						3	5	0	0	3120	0	SERVICIOS COMERCIALES Y FINANCIEROS	1.341,15	1.341,15	0,00	
						3	6	0	0	3120	0	PUBLICIDAD Y PROPAGANDA	965,89	965,89	0,00	
						3	7	0	0	3120	0	PASAJES Y VIATICOS	1.035,00	1.035,00	0,00	

[Signature]
C.P.N. RICARDO ARIAS
DIRECTOR GENERAL DE ADMINISTRACIÓN



[Signature]
C.P.N. Sandra VALLE
Administradora General

AT1	CP1	AT2	CP2	AT3	CP3	INCI	PPAL	PPAR	SPAR	FUFI	UBGE	DESCRIPCION PARTIDA	CREDITO DEFINITIVO	EJECUTADO	SALDO SIN EJECUTAR
						3	8	0	0	3120	0	IMPUESTOS, DERECHOS, TASAS Y JUICIOS	3.389,04	3.389,04	0,00
						3	9	0	0	3120	0	OTROS SERVICIOS	6.378,20	6.378,20	0,00
						4	3	0	0	2112	0	MAQUINARIA Y EQUIPO	8.352,19	8.352,19	0,00
													* 6.920.718,13 6.919.947,90 770,23		

* FUERO CIVIL: JUZGADOS DE FAMILIA

PRG	31	SUB	4	0	1	10	0	0	3120	0	PLANTA PERMANENTE	8.796.150,85	8.796.150,85	0,00	
					2	1	0	0	2112	0	PRODUCTOS ALIMENTICIOS, AGROPECUARIOS Y FORESTALES	9.245,24	9.245,24	0,00	
					2	5	0	0	2112	0	PRODUCTOS QUIMICOS, COMBUSTIBLES Y LUBRICANTES	3.824,65	3.824,65	0,00	
					2	6	0	0	2112	0	PRODUCTOS DE MINERALES NO METALICOS	427,61	427,61	0,00	
					2	7	0	0	2112	0	PRODUCTOS METALICOS	2.644,05	2.644,05	0,00	
					2	9	0	0	2112	0	OTROS BIENES DE CONSUMO	6.672,89	6.672,89	0,00	
					3	1	0	0	3120	0	SERVICIOS BASICOS	81.444,28	81.444,28	0,00	
					3	2	0	0	3120	0	ALQUILERES Y DERECHOS	1.068.740,37	1.068.740,37	0,00	
					3	3	0	0	3120	0	MANTENIMIENTO, REPARACION Y LIMPIEZA	89.630,88	89.630,88	0,00	
					3	4	0	0	3120	0	SERVICIOS TECNICOS Y PROFESIONALES	54.795,55	54.795,55	0,00	
					3	5	0	0	3120	0	SERVICIOS COMERCIALES Y FINANCIEROS	3.179,14	3.179,14	0,00	
					3	6	0	0	3120	0	PUBLICIDAD Y PROPAGANDA	459,67	459,67	0,00	
					3	7	0	0	3120	0	PASAJES Y VIATICOS	5.540,00	5.540,00	0,00	
					3	8	0	0	3120	0	IMPUESTOS, DERECHOS, TASAS Y JUICIOS	431,04	431,04	0,00	
					3	9	0	0	3120	0	OTROS SERVICIOS	144.922,00	144.922,00	0,00	
					4	3	0	0	2112	0	MAQUINARIA Y EQUIPO	219,00	219,00	0,00	
													* 10.268.327,22 10.268.327,22 0,00		

* FUERO CIVIL: JUZGADOS DE PROCESOS EJECUTIVOS

PRG	31	SUB	5	0	1	10	0	0	3120	0	PLANTA PERMANENTE	7.056.482,58	7.056.482,58	0,00
					2	1	0	0	2112	0	PRODUCTOS ALIMENTICIOS, AGROPECUARIOS Y FORESTALES	4.478,84	4.478,84	0,00
					2	3	0	0	2112	0	PRODUCTOS DE PAPEL, CARTON E IMPRESOS	3.472,95	3.472,89	0,06
					2	5	0	0	2112	0	PRODUCTOS QUIMICOS, COMBUSTIBLES Y LUBRICANTES	1.284,00	1.284,00	0,00
					2	7	0	0	2112	0	PRODUCTOS METALICOS	973,30	973,30	0,00
					2	9	0	0	2112	0	OTROS BIENES DE CONSUMO	6.204,69	6.204,69	0,00
					3	1	0	0	3120	0	SERVICIOS BASICOS	4.381,80	4.381,80	0,00
					3	2	0	0	3120	0	ALQUILERES Y DERECHOS	315.230,80	315.230,80	0,00
					3	3	0	0	3120	0	MANTENIMIENTO, REPARACION Y LIMPIEZA	85.632,58	85.632,58	0,00
					3	4	0	0	3120	0	SERVICIOS TECNICOS Y PROFESIONALES	1.234,00	1.234,00	0,00
					3	5	0	0	3120	0	SERVICIOS COMERCIALES Y FINANCIEROS	1.068,24	1.068,24	0,00

C.P.N. RICARDO ARIAS
DIRECTOR GENERAL DE ADMINISTRACIÓN



C.P.N. Sandra VALLE
Administradora General



AT1	CP1	AT2	CP2	AT3	CP3	INCI	PPAL	PPAR	SPAR	FUFI	UBGE	DESCRIPCION PARTIDA	CREDITO DEFINITIVO	EJECUTADO	SALDO SIN EJECUTAR	
						3	7	0	0	3120	0	PASAJES Y VIATICOS	405,00	405,00	0,00	
						3	9	0	0	3120	0	OTROS SERVICIOS	64.409,00	63.654,00	755,00	
													*	7.545.257,78	7.544.502,72	755,06


* FUERO PENAL: JUZGADOS PENALES DEL NIÑO Y ADOLESCENTE

PRG	SUB	CP	INCI	PPAL	PPAR	SPAR	FUFI	UBGE	DESCRIPCION PARTIDA	CREDITO DEFINITIVO	EJECUTADO	SALDO SIN EJECUTAR	
31	6	0	1	10	0	0	3120	0	PLANTA PERMANENTE	5.050.411,42	5.050.411,42	0,00	
			2	1	0	0	2112	0	PRODUCTOS ALIMENTICIOS, AGROPECUARIOS Y FORESTALES	832,37	832,37	0,00	
			2	2	0	0	2112	0	TEXTILES Y VESTUARIO	995,00	995,00	0,00	
			2	5	0	0	2112	0	PRODUCTOS QUIMICOS, COMBUSTIBLES Y LUBRICANTES	83,03	83,03	0,00	
			2	7	0	0	2112	0	PRODUCTOS METALICOS	405,00	405,00	0,00	
			2	9	0	0	2112	0	OTROS BIENES DE CONSUMO	488,39	488,39	0,00	
			3	1	0	0	3120	0	SERVICIOS BASICOS	25.799,67	25.799,67	0,00	
			3	2	0	0	3120	0	ALQUILERES Y DERECHOS	235.251,10	235.251,10	0,00	
			3	3	0	0	3120	0	MANTENIMIENTO, REPARACION Y LIMPIEZA	34.131,89	34.131,89	0,00	
			3	4	0	0	3120	0	SERVICIOS TECNICOS Y PROFESIONALES	2.395,00	2.395,00	0,00	
			3	5	0	0	3120	0	SERVICIOS COMERCIALES Y FINANCIEROS	958,69	958,69	0,00	
			3	7	0	0	3120	0	PASAJES Y VIATICOS	1.026,00	1.026,00	0,00	
			3	9	0	0	3120	0	OTROS SERVICIOS	99.060,00	99.060,00	0,00	
										*	5.451.837,56	5.451.837,56	0,00

* FUERO CIVIL

PRG	SUB	CP	INCI	PPAL	PPAR	SPAR	FUFI	UBGE	DESCRIPCION PARTIDA	CREDITO DEFINITIVO	EJECUTADO	SALDO SIN EJECUTAR
32	1	0	1	10	0	0	3120	0	PLANTA PERMANENTE	13.862.999,54	13.862.999,54	0,00
			2	1	0	0	2112	0	PRODUCTOS ALIMENTICIOS, AGROPECUARIOS Y FORESTALES	7.199,79	7.199,79	0,00
			2	2	0	0	2112	0	TEXTILES Y VESTUARIO	1.696,43	1.696,43	0,00
			2	3	0	0	2112	0	PRODUCTOS DE PAPEL, CARTON E IMPRESOS	44,50	44,50	0,00
			2	4	0	0	2112	0	PRODUCTOS DE CUERO Y DE CAUCHO	2.052,19	2.052,19	0,00
			2	5	0	0	2112	0	PRODUCTOS QUIMICOS, COMBUSTIBLES Y LUBRICANTES	8.935,32	8.935,32	0,00
			2	6	0	0	2112	0	PRODUCTOS DE MINERALES NO METALICOS	2.157,93	2.157,93	0,00
			2	7	0	0	2112	0	PRODUCTOS METALICOS	2.282,80	2.282,80	0,00
			2	9	0	0	2112	0	OTROS BIENES DE CONSUMO	23.662,82	23.662,82	0,00
			3	1	0	0	3120	0	SERVICIOS BASICOS	239.871,03	239.871,03	0,00
			3	2	0	0	3120	0	ALQUILERES Y DERECHOS	90.929,07	90.605,07	324,00
			3	3	0	0	3120	0	MANTENIMIENTO, REPARACION Y LIMPIEZA	263.299,26	263.299,26	0,00
			3	4	0	0	3120	0	SERVICIOS TECNICOS Y PROFESIONALES	21.217,20	21.217,20	0,00
			3	5	0	0	3120	0	SERVICIOS COMERCIALES Y FINANCIEROS	7.599,45	7.599,45	0,00
			3	6	0	0	3120	0	PUBLICIDAD Y PROPAGANDA	10.705,60	10.705,60	0,00


C.P.N. RICARDO ARIAS
DIRECTOR GENERAL DE ADMINISTRACIÓN



C.P.N. Sandra VALLE
Administradora General

AT1	CP1	AT2	CP2	AT3	CP3	INCI	PPAL	PPAR	SPAR	FUFI	UBGE	DESCRIPCION PARTIDA	CREDITO DEFINITIVO	EJECUTADO	SALDO SIN EJECUTAR	
						3	7	0	0	3120	0	PASAJES Y VIATICOS	9.229,22	9.229,22	0,00	
						3	8	0	0	3120	0	IMPUESTOS, DERECHOS, TASAS Y JUICIOS	18.062,72	18.062,72	0,00	
						3	9	0	0	3120	0	OTROS SERVICIOS	48.107,00	47.907,00	200,00	
						4	3	0	0	2112	0	MAQUINARIA Y EQUIPO	7.360,03	7.360,03	0,00	
													*	14.627.411,90	14.626.887,90	524,00
* FUERO PENAL																
PRG	32	SUB	2		0	1	10	0	0	3120	0	PLANTA PERMANENTE	12.177.918,09	12.177.918,09	0,00	
						1	27	0	0	3120	0	CONTRATOS DE LOCACION DE SERVICIO, CON PRESTACION A TIT	27.099,58	27.099,58	0,00	
						2	1	0	0	2112	0	PRODUCTOS ALIMENTICIOS, AGROPECUARIOS Y FORESTALES	11.504,38	11.504,38	0,00	
						2	2	0	0	2112	0	TEXTILES Y VESTUARIO	3.169,15	3.169,15	0,00	
						2	3	0	0	2112	0	PRODUCTOS DE PAPEL, CARTON E IMPRESOS	62,97	62,97	0,00	
						2	4	0	0	2112	0	PRODUCTOS DE CUERO Y DE CAUCHO	1.576,00	1.576,00	0,00	
						2	5	0	0	2112	0	PRODUCTOS QUIMICOS, COMBUSTIBLES Y LUBRICANTES	6.093,24	6.093,24	0,00	
						2	6	0	0	2112	0	PRODUCTOS DE MINERALES NO METALICOS	3.806,05	3.806,05	0,00	
						2	7	0	0	2112	0	PRODUCTOS METALICOS	2.777,62	2.777,62	0,00	
						2	9	0	0	2112	0	OTROS BIENES DE CONSUMO	14.793,00	14.793,00	0,00	
						3	1	0	0	3120	0	SERVICIOS BASICOS	210.988,47	210.988,47	0,00	
						3	2	0	0	3120	0	ALQUILERES Y DERECHOS	641.703,14	641.379,14	324,00	
						3	3	0	0	3120	0	MANTENIMIENTO, REPARACION Y LIMPIEZA	186.515,05	186.515,05	0,00	
						3	4	0	0	3120	0	SERVICIOS TECNICOS Y PROFESIONALES	14.317,50	14.317,50	0,00	
						3	5	0	0	3120	0	SERVICIOS COMERCIALES Y FINANCIEROS	6.242,53	6.242,53	0,00	
						3	6	0	0	3120	0	PUBLICIDAD Y PROPAGANDA	9.546,76	9.546,76	0,00	
						3	7	0	0	3120	0	PASAJES Y VIATICOS	18.598,21	18.598,21	0,00	
						3	8	0	0	3120	0	IMPUESTOS, DERECHOS, TASAS Y JUICIOS	4.299,46	4.299,46	0,00	
						3	9	0	0	3120	0	OTROS SERVICIOS	200.622,72	200.622,72	0,00	
						4	3	0	0	2112	0	MAQUINARIA Y EQUIPO	19.048,00	19.048,00	0,00	
													*	13.560.681,92	13.560.357,92	324,00
* REGISTRO PUBLICO DE COMERCIO																
PRG	33		0		0	1	10	0	0	3120	0	PLANTA PERMANENTE	1.189.749,20	1.189.749,20	0,00	
						1	27	0	0	3120	0	CONTRATOS DE LOCACION DE SERVICIO, CON PRESTACION A TIT	29.853,00	29.852,00	1,00	
						2	1	0	0	2112	0	PRODUCTOS ALIMENTICIOS, AGROPECUARIOS Y FORESTALES	1.020,42	1.020,42	0,00	
						2	7	0	0	2112	0	PRODUCTOS METALICOS	1.694,97	1.694,97	0,00	
						2	9	0	0	2112	0	OTROS BIENES DE CONSUMO	511,07	511,07	0,00	
						3	1	0	0	3120	0	SERVICIOS BASICOS	2.760,31	2.760,31	0,00	

C.P.N. RICARDO ARIAS
DIRECTOR GENERAL DE ADMINISTRACIÓN




C.P.N. Sandra VALLE
Administradora General



AT1	CP1	AT2	CP2	AT3	CP3	INCI	PPAL	PPAR	SPAR	FUFI	UBGE	DESCRIPCION PARTIDA	CREDITO DEFINITIVO	EJECUTADO	SALDO SIN EJECUTAR
						3	2	0	0	3120	0	ALQUILERES Y DERECHOS	74.109,14	72.729,14	1.380,00
						3	3	0	0	3120	0	MANTENIMIENTO, REPARACION Y LIMPIEZA	46.325,59	46.325,59	0,00
						3	4	0	0	3120	0	SERVICIOS TECNICOS Y PROFESIONALES	1.365,00	1.365,00	0,00
						3	5	0	0	3120	0	SERVICIOS COMERCIALES Y FINANCIEROS	286,01	286,01	0,00
						3	7	0	0	3120	0	PASAJES Y VIATICOS	6.215,00	6.215,00	0,00
						3	8	0	0	3120	0	IMPUESTOS, DERECHOS, TASAS Y JUICIOS	516,00	516,00	0,00
						3	9	0	0	3120	0	OTROS SERVICIOS	1.500,00	1.500,00	0,00
													* 1.355.905,71 1.354.524,71 1.381,00		
* INSTANCIA UNICA															
PRG	34		0		0	1	10	0	0	3120	0	PLANTA PERMANENTE	3.160.461,58	3.160.461,58	0,00
						2	1	0	0	2112	0	PRODUCTOS ALIMENTICIOS, AGROPECUARIOS Y FORESTALES	3.786,34	3.786,34	0,00
						3	1	0	0	3120	0	SERVICIOS BASICOS	36.647,66	36.647,66	0,00
						3	2	0	0	3120	0	ALQUILERES Y DERECHOS	162.552,50	162.552,50	0,00
						3	3	0	0	3120	0	MANTENIMIENTO, REPARACION Y LIMPIEZA	16.522,16	16.522,16	0,00
						3	4	0	0	3120	0	SERVICIOS TECNICOS Y PROFESIONALES	6.602,59	6.602,59	0,00
						3	5	0	0	3120	0	SERVICIOS COMERCIALES Y FINANCIEROS	356,07	356,07	0,00
						3	7	0	0	3120	0	PASAJES Y VIATICOS	180,00	180,00	0,00
													* 3.387.108,90 3.387.108,90 0,00		
* SECRETARIA PENAL															
PRG	35	SUB	1		0	1	10	0	0	3120	0	PLANTA PERMANENTE	1.977.663,86	1.977.663,86	0,00
						2	1	0	0	2112	0	PRODUCTOS ALIMENTICIOS, AGROPECUARIOS Y FORESTALES	865,26	865,26	0,00
						2	9	0	0	2112	0	OTROS BIENES DE CONSUMO	606,50	606,50	0,00
						3	1	0	0	3120	0	SERVICIOS BASICOS	18.323,90	18.323,90	0,00
						3	2	0	0	3120	0	ALQUILERES Y DERECHOS	150.122,50	150.122,50	0,00
						3	3	0	0	3120	0	MANTENIMIENTO, REPARACION Y LIMPIEZA	18.206,09	18.206,09	0,00
						3	4	0	0	3120	0	SERVICIOS TECNICOS Y PROFESIONALES	5.230,39	5.230,39	0,00
						3	5	0	0	3120	0	SERVICIOS COMERCIALES Y FINANCIEROS	246,52	246,52	0,00
						3	7	0	0	3120	0	PASAJES Y VIATICOS	90,00	90,00	0,00
													* 2.171.355,02 2.171.355,02 0,00		


* SECRETARIA CIVIL

C.P.N. RICARDO ARIAS
DIRECTOR GENERAL DE ADMINISTRACIÓN




C.P.N. Sandra VALLE
Administradora General

AT1	CP1	AT2	CP2	AT3	CP3	INCI	PPAL	PPAR	SPAR	FUPI	UBGE	DESCRIPCION PARTIDA	CREDITO DEFINITIVO	EJECUTADO	SALDO SIN EJECUTAR	
PRG	35	SUB	2		0	1	10	0	0	3120	0	PLANTA PERMANENTE	3.491.924,03	3.491.924,03	0,00	
						2	1	0	0	2112	0	PRODUCTOS ALIMENTICIOS, AGROPECUARIOS Y FORESTALES	812,82	812,82	0,00	
						3	1	0	0	3120	0	SERVICIOS BASICOS	18.323,84	18.323,84	0,00	
						3	2	0	0	3120	0	ALQUILERES Y DERECHOS	150.122,50	150.122,50	0,00	
						3	3	0	0	3120	0	MANTENIMIENTO, REPARACION Y LIMPIEZA	16.042,16	16.042,16	0,00	
						3	4	0	0	3120	0	SERVICIOS TECNICOS Y PROFESIONALES	5.389,12	5.389,12	0,00	
						3	5	0	0	3120	0	SERVICIOS COMERCIALES Y FINANCIEROS	438,26	438,26	0,00	
						3	7	0	0	3120	0	PASAJES Y VIATICOS	180,00	180,00	0,00	
													*	3.683.232,73	3.683.232,73	0,00
* FUERO PENAL																
PRG	36	SUB	1		0	1	10	0	0	1111	0	PLANTA PERMANENTE	8.149.900,00	3.806.736,53	4.343.163,47	
						1	10	0	0	3120	0	PLANTA PERMANENTE	21.899.872,90	21.899.872,90	0,00	
						2	1	0	0	2112	0	PRODUCTOS ALIMENTICIOS, AGROPECUARIOS Y FORESTALES	21.069,31	21.069,31	0,00	
						2	2	0	0	2112	0	TEXTILES Y VESTUARIO	8.087,68	8.087,68	0,00	
						2	3	0	0	2112	0	PRODUCTOS DE PAPEL, CARTON E IMPRESOS	506,70	506,70	0,00	
						2	5	0	0	2112	0	PRODUCTOS QUIMICOS, COMBUSTIBLES Y LUBRICANTES	43.272,78	43.272,78	0,00	
						2	6	0	0	2112	0	PRODUCTOS DE MINERALES NO METALICOS	1.103,01	1.103,01	0,00	
						2	7	0	0	2112	0	PRODUCTOS METALICOS	17.877,07	15.197,07	2.680,00	
						2	9	0	0	2112	0	OTROS BIENES DE CONSUMO	48.334,08	48.334,08	0,00	
						3	1	0	0	3120	0	SERVICIOS BASICOS	366.198,51	366.198,51	0,00	
						3	2	0	0	3120	0	ALQUILERES Y DERECHOS	958.007,12	955.049,12	2.958,00	
						3	3	0	0	3120	0	MANTENIMIENTO, REPARACION Y LIMPIEZA	663.699,60	663.699,60	0,00	
						3	4	0	0	3120	0	SERVICIOS TECNICOS Y PROFESIONALES	98.304,83	98.304,83	0,00	
						3	5	0	0	3120	0	SERVICIOS COMERCIALES Y FINANCIEROS	9.745,43	9.745,43	0,00	
						3	7	0	0	3120	0	PASAJES Y VIATICOS	38.795,67	38.795,67	0,00	
						3	8	0	0	3120	0	IMPUESTOS, DERECHOS, TASAS Y JUICIOS	9.854,82	9.854,82	0,00	
						3	9	0	0	3120	0	OTROS SERVICIOS	302.959,00	302.959,00	0,00	
						4	3	0	0	2112	0	MAQUINARIA Y EQUIPO	2.519,00	2.519,00	0,00	
													*	32.640.107,51	28.291.306,04	4.348.801,47
* AGENCIA FISCAL PARA DELITOS JUVENILES																
PRG	36	SUB	2		0	1	10	0	0	3120	0	PLANTA PERMANENTE	1.503.444,88	1.503.444,88	0,00	
						2	1	0	0	2112	0	PRODUCTOS ALIMENTICIOS, AGROPECUARIOS Y FORESTALES	689,88	689,88	0,00	
						2	9	0	0	2112	0	OTROS BIENES DE CONSUMO	492,00	492,00	0,00	
						3	1	0	0	3120	0	SERVICIOS BASICOS	24.144,12	24.144,12	0,00	



C.P.N. RICARDO ARIAS
DIRECTOR GENERAL DE ADMINISTRACIÓN




C.P.N. Sandra VALLE
Administradora General

AT1	CP1	AT2	CP2	AT3	CP3	INCI	PPAL	PPAR	SPAR	FUFI	UBGE	DESCRIPCION PARTIDA	CREDITO DEFINITIVO	EJECUTADO	SALDO SIN EJECUTAR	
						3	2	0	0	3120	0	ALQUILERES Y DERECHOS	32.684,66	32.684,66	0,00	
						3	3	0	0	3120	0	MANTENIMIENTO, REPARACION Y LIMPIEZA	20.840,40	20.840,40	0,00	
						3	4	0	0	3120	0	SERVICIOS TECNICOS Y PROFESIONALES	21.193,00	21.193,00	0,00	
						3	5	0	0	3120	0	SERVICIOS COMERCIALES Y FINANCIEROS	1.245,35	1.245,35	0,00	
						3	7	0	0	3120	0	PASAJES Y VIATICOS	586,00	586,00	0,00	
													*	1.605.320,29	1.605.320,29	0,00
* FUERO CIVIL																
PRG	37	SUB	1		0	1	10	0	0	3120	0	PLANTA PERMANENTE	11.752.468,18	11.752.468,18	0,00	
						2	1	0	0	2112	0	PRODUCTOS ALIMENTICIOS, AGROPECUARIOS Y FORESTALES	8.116,72	8.116,72	0,00	
						2	5	0	0	2112	0	PRODUCTOS QUIMICOS, COMBUSTIBLES Y LUBRICANTES	6.939,54	6.939,54	0,00	
						2	7	0	0	2112	0	PRODUCTOS METALICOS	883,30	883,30	0,00	
						2	9	0	0	2112	0	OTROS BIENES DE CONSUMO	2.775,99	2.775,99	0,00	
						3	1	0	0	3120	0	SERVICIOS BASICOS	216.072,27	216.072,27	0,00	
						3	2	0	0	3120	0	ALQUILERES Y DERECHOS	579.176,31	579.068,33	107,98	
						3	3	0	0	3120	0	MANTENIMIENTO, REPARACION Y LIMPIEZA	242.364,33	242.364,33	0,00	
						3	4	0	0	3120	0	SERVICIOS TECNICOS Y PROFESIONALES	4.575,38	4.575,38	0,00	
						3	5	0	0	3120	0	SERVICIOS COMERCIALES Y FINANCIEROS	3.060,79	3.060,79	0,00	
						3	7	0	0	3120	0	PASAJES Y VIATICOS	17.017,95	17.017,95	0,00	
						3	8	0	0	3120	0	IMPUESTOS, DERECHOS, TASAS Y JUICIOS	762,04	762,04	0,00	
						3	9	0	0	3120	0	OTROS SERVICIOS	198.027,20	198.027,20	0,00	
													*	13.032.240,00	13.032.132,02	107,98
* FUERO PENAL																
PRG	37	SUB	2		0	1	10	0	0	3120	0	PLANTA PERMANENTE	15.159.901,10	15.159.901,10	0,00	
						2	1	0	0	2112	0	PRODUCTOS ALIMENTICIOS, AGROPECUARIOS Y FORESTALES	6.885,66	6.885,66	0,00	
						2	2	0	0	2112	0	TEXTILES Y VESTUARIO	553,43	553,43	0,00	
						2	5	0	0	2112	0	PRODUCTOS QUIMICOS, COMBUSTIBLES Y LUBRICANTES	28.097,92	28.097,92	0,00	
						2	7	0	0	2112	0	PRODUCTOS METALICOS	1.896,22	1.896,22	0,00	
						2	9	0	0	2112	0	OTROS BIENES DE CONSUMO	11.463,54	11.463,54	0,00	
						3	1	0	0	3120	0	SERVICIOS BASICOS	278.922,02	278.922,02	0,00	
						3	2	0	0	3120	0	ALQUILERES Y DERECHOS	819.093,77	818.877,77	216,00	
						3	3	0	0	3120	0	MANTENIMIENTO, REPARACION Y LIMPIEZA	312.726,48	312.726,48	0,00	
						3	4	0	0	3120	0	SERVICIOS TECNICOS Y PROFESIONALES	11.786,35	11.786,35	0,00	
						3	5	0	0	3120	0	SERVICIOS COMERCIALES Y FINANCIEROS	4.065,14	4.065,14	0,00	
						3	7	0	0	3120	0	PASAJES Y VIATICOS	36.728,50	36.728,50	0,00	

C.P.N. RICARDO ARIAS
DIRECTOR GENERAL DE ADMINISTRACIÓN



C.P.N. Sandra VALLE
Administradora General



AT1	CP1	AT2	CP2	AT3	CP3	INCI	PPAL	PPAR	SPAR	FUFI	UBGE	DESCRIPCION PARTIDA	CREDITO DEFINITIVO	EJECUTADO	SALDO SIN EJECUTAR	
						3	8	0	0	3120	0	IMPUESTOS, DERECHOS, TASAS Y JUICIOS	4.651,72	4.651,72	0,00	
						3	9	0	0	3120	0	OTROS SERVICIOS	51.097,00	51.097,00	0,00	
													*	16.727.868,85	16.727.652,85	216,00
* DEFENSORIA DEL NIÑO Y ADOLESCENTE																
PRG	37	SUB	3		0	1	10	0	0	3120	0	PLANTA PERMANENTE	4.767.977,96	4.767.977,96	0,00	
						2	1	0	0	2112	0	PRODUCTOS ALIMENTICIOS, AGROPECUARIOS Y FORESTALES	6.358,00	6.358,00	0,00	
						2	2	0	0	2112	0	TEXTILES Y VESTUARIO	278,00	278,00	0,00	
						2	5	0	0	2112	0	PRODUCTOS QUIMICOS, COMBUSTIBLES Y LUBRICANTES	5.150,71	5.150,71	0,00	
						2	6	0	0	2112	0	PRODUCTOS DE MINERALES NO METALICOS	550,00	550,00	0,00	
						2	7	0	0	2112	0	PRODUCTOS METALICOS	175,00	175,00	0,00	
						2	9	0	0	2112	0	OTROS BIENES DE CONSUMO	1.153,82	1.153,82	0,00	
						3	1	0	0	3120	0	SERVICIOS BASICOS	69.077,77	69.077,77	0,00	
						3	2	0	0	3120	0	ALQUILERES Y DERECHOS	337.965,53	337.965,53	0,00	
						3	3	0	0	3120	0	MANTENIMIENTO, REPARACION Y LIMPIEZA	114.237,84	114.237,84	0,00	
						3	4	0	0	3120	0	SERVICIOS TECNICOS Y PROFESIONALES	3.556,00	3.556,00	0,00	
						3	5	0	0	3120	0	SERVICIOS COMERCIALES Y FINANCIEROS	610,59	610,59	0,00	
						3	7	0	0	3120	0	PASAJES Y VIATICOS	2.136,80	2.136,80	0,00	
						3	8	0	0	3120	0	IMPUESTOS, DERECHOS, TASAS Y JUICIOS	185,70	185,70	0,00	
						3	9	0	0	3120	0	OTROS SERVICIOS	79.146,28	79.146,28	0,00	
						4	3	0	0	2112	0	MAQUINARIA Y EQUIPO	3.834,31	3.834,31	0,00	
													*	5.392.394,31	5.392.394,31	0,00
* REGISTRO DE LA PROPIEDAD INMUEBLE																
PRG	38		0		0	1	10	0	0	3120	0	PLANTA PERMANENTE	5.865.409,28	5.865.409,28	0,00	
						2	1	0	0	2112	0	PRODUCTOS ALIMENTICIOS, AGROPECUARIOS Y FORESTALES	3.793,26	3.793,26	0,00	
						2	3	0	0	2112	0	PRODUCTOS DE PAPEL, CARTON E IMPRESOS	8.786,20	8.786,20	0,00	
						2	5	0	0	2112	0	PRODUCTOS QUIMICOS, COMBUSTIBLES Y LUBRICANTES	1.699,00	1.699,00	0,00	
						2	7	0	0	2112	0	PRODUCTOS METALICOS	114,75	114,75	0,00	
						2	9	0	0	2112	0	OTROS BIENES DE CONSUMO	2.395,97	2.395,97	0,00	
						3	1	0	0	3120	0	SERVICIOS BASICOS	50.135,42	50.135,42	0,00	
						3	2	0	0	3120	0	ALQUILERES Y DERECHOS	270.442,80	265.440,80	5.002,00	
						3	3	0	0	3120	0	MANTENIMIENTO, REPARACION Y LIMPIEZA	82.118,07	82.118,07	0,00	
						3	4	0	0	3120	0	SERVICIOS TECNICOS Y PROFESIONALES	130.382,00	130.382,00	0,00	
						3	5	0	0	3120	0	SERVICIOS COMERCIALES Y FINANCIEROS	1.484,34	1.484,34	0,00	
						3	7	0	0	3120	0	PASAJES Y VIATICOS	7.489,41	7.489,41	0,00	

C.P.N. RICARDO ARIAS
DIRECTOR GENERAL DE ADMINISTRACIÓN



C.P.N. Sandra VALLE
Administradora General



AT1	CP1	AT2	CP2	AT3	CP3	INCI	PPAL	PPAR	SPAR	FUFI	UBGE	DESCRIPCION PARTIDA	CREDITO DEFINITIVO	EJECUTADO	SALDO SIN EJECUTAR	
						3	8	0	0	3120	0	IMPUESTOS, DERECHOS, TASAS Y JUICIOS	7.317,00	7.317,00	0,00	
						3	9	0	0	3120	0	OTROS SERVICIOS	2.700,00	2.700,00	0,00	
						4	3	0	0	2112	0	MAQUINARIA Y EQUIPO	1.384,00	1.384,00	0,00	
						4	8	0	0	2112	0	ACTIVOS INTANGIBLES	11.890,00	11.890,00	0,00	
													* 6.447.541,50		6.442.539,50	5.002,00


* JUSTICIA DE PAZ

PRG	39		0		0	1	10	0	0	3120	0	PLANTA PERMANENTE	11.700.833,00	11.700.833,00	0,00	
						1	27	0	0	3120	0	CONTRATOS DE LOCACION DE SERVICIO, CON PRESTACION A TIT	40.821,00	40.821,00	0,00	
						2	1	0	0	2112	0	PRODUCTOS ALIMENTICIOS, AGROPECUARIOS Y FORESTALES	8.750,35	8.750,35	0,00	
						2	2	0	0	2112	0	TEXTILES Y VESTUARIO	2.420,90	2.420,90	0,00	
						2	3	0	0	2112	0	PRODUCTOS DE PAPEL, CARTON E IMPRESOS	540,67	540,67	0,00	
						2	5	0	0	2112	0	PRODUCTOS QUIMICOS, COMBUSTIBLES Y LUBRICANTES	21.308,11	21.308,11	0,00	
						2	6	0	0	2112	0	PRODUCTOS DE MINERALES NO METALICOS	2.263,38	2.263,38	0,00	
						2	7	0	0	2112	0	PRODUCTOS METALICOS	2.740,82	2.740,82	0,00	
						2	9	0	0	2112	0	OTROS BIENES DE CONSUMO	10.507,85	10.507,85	0,00	
						3	1	0	0	3120	0	SERVICIOS BASICOS	240.838,96	240.838,96	0,00	
						3	2	0	0	3120	0	ALQUILERES Y DERECHOS	71.507,30	71.507,30	0,00	
						3	3	0	0	3120	0	MANTENIMIENTO, REPARACION Y LIMPIEZA	609.234,15	609.234,15	0,00	
						3	4	0	0	3120	0	SERVICIOS TECNICOS Y PROFESIONALES	3.916,40	3.916,40	0,00	
						3	5	0	0	3120	0	SERVICIOS COMERCIALES Y FINANCIEROS	8.640,11	8.640,11	0,00	
						3	7	0	0	3120	0	PASAJES Y VIATICOS	250.898,73	250.898,73	0,00	
						3	8	0	0	3120	0	IMPUESTOS, DERECHOS, TASAS Y JUICIOS	11.666,35	11.666,35	0,00	
						3	9	0	0	3120	0	OTROS SERVICIOS	125.027,79	125.027,79	0,00	
						4	3	0	0	2112	0	MAQUINARIA Y EQUIPO	1.137,98	1.137,98	0,00	
													* 13.113.053,85		13.113.053,85	0,00

* JUSTICIA ELECTORAL

PRG	40		0		0	1	10	0	0	2112	0	PLANTA PERMANENTE	639,08	639,08	0,00
						1	10	0	0	3120	0	PLANTA PERMANENTE	835.225,43	835.225,43	0,00
						1	27	0	0	3120	0	CONTRATOS DE LOCACION DE SERVICIO, CON PRESTACION A TIT	37.116,00	37.116,00	0,00
						2	1	0	0	2112	0	PRODUCTOS ALIMENTICIOS, AGROPECUARIOS Y FORESTALES	1.665,53	1.665,53	0,00
						2	3	0	0	2112	0	PRODUCTOS DE PAPEL, CARTON E IMPRESOS	1.235,25	1.235,25	0,00
						2	5	0	0	2112	0	PRODUCTOS QUIMICOS, COMBUSTIBLES Y LUBRICANTES	689,47	689,47	0,00
						2	7	0	0	2112	0	PRODUCTOS METALICOS	97,00	97,00	0,00
						2	9	0	0	2112	0	OTROS BIENES DE CONSUMO	7.493,04	7.493,04	0,00

C.P.N. RICARDO ARIAS
DIRECTOR GENERAL DE ADMINISTRACIÓN




C.P.N. Sandra VALLE
Administradora General




AT1	CP1	AT2	CP2	AT3	CP3	INCI	PPAL	PPAR	SPAR	FUFI	UBGE	DESCRIPCION PARTIDA	CREDITO DEFINITIVO	EJECUTADO	SALDO SIN EJECUTAR	
						3	1	0	0	3120	0	SERVICIOS BASICOS	22.675,04	22.675,04	0,00	
						3	2	0	0	3120	0	ALQUILERES Y DERECHOS	1.111,27	1.111,27	0,00	
						3	3	0	0	3120	0	MANTENIMIENTO, REPARACION Y LIMPIEZA	21.040,35	21.040,35	0,00	
						3	4	0	0	2112	0	SERVICIOS TECNICOS Y PROFESIONALES	350,00	350,00	0,00	
						3	4	0	0	3120	0	SERVICIOS TECNICOS Y PROFESIONALES	1.425,00	1.425,00	0,00	
						3	5	0	0	3120	0	SERVICIOS COMERCIALES Y FINANCIEROS	280,75	280,75	0,00	
						3	6	0	0	1111	0	PUBLICIDAD Y PROPAGANDA	15.800,00	15.800,00	0,00	
						3	6	0	0	2112	0	PUBLICIDAD Y PROPAGANDA	9.530,60	9.530,60	0,00	
						3	6	0	0	3120	0	PUBLICIDAD Y PROPAGANDA	1.000,00	1.000,00	0,00	
						3	7	0	0	2112	0	PASAJES Y VIATICOS	1.789,77	1.789,77	0,00	
						3	7	0	0	3120	0	PASAJES Y VIATICOS	11.191,48	11.191,48	0,00	
						3	9	0	0	3120	0	OTROS SERVICIOS	1.500,00	1.500,00	0,00	
													*	971.855,06	971.855,06	0,00
* EDIFICIOS TRIBUNALES - I ETAPA CALLE LELOIR - NEUQUEN CAPITAL																
PRG	104	PRY	1	OBR	1	4	2	1	21	2112	56	PROYECTOS DE AMPLIACION O MEJORAMIENTO - UNIDAD NUEVA	7.000.000,00	4.362.589,23	2.637.410,77	
						4	2	1	21	4373	56	PROYECTOS DE AMPLIACION O MEJORAMIENTO - UNIDAD NUEVA	3.174.276,00	3.174.276,00	0,00	
						4	2	1	21	6114	56	PROYECTOS DE AMPLIACION O MEJORAMIENTO - UNIDAD NUEVA	67.846.854,00	17.423.915,63	50.422.938,37	
													*	78.021.130,00	24.960.780,86	53.060.349,14
* CONSTRUCCION EDIFICIO CUTRAL CO - CAMARA MULTIFUERO Y MINISTERIOS PUBLICOS																
PRG	104	PRY	2	OBR	1	4	2	1	21	2112	49	PROYECTOS DE AMPLIACION O MEJORAMIENTO - UNIDAD NUEVA	104.018,93	104.018,93	0,00	
													*	104.018,93	104.018,93	0,00
* CONSTRUCCION EDIFICIO JUDICIAL I ETAPA - CHOS MALAL																
PRG	104	PRY	2	OBR	4	4	2	1	21	2112	98	PROYECTOS DE AMPLIACION O MEJORAMIENTO - UNIDAD NUEVA	3.433.342,68	3.433.342,68	0,00	
													*	3.433.342,68	3.433.342,68	0,00
													=====	390.043.256,28	307.856.073,64	82.187.182,64


[Signature]
C.P.N. RICARDO ARIAS
DIRECTOR GENERAL DE ADMINISTRACIÓN




[Signature]
C.P.N. Sandra VALLE
Administradora General

AT1	CP1	AT2	CP2	AT3	CP3	INCI	PPAL	PPAR	SPAR	FUFI	UBGE	DESCRIPCION PARTIDA	CREDITO DEFINITIVO	EJECUTADO	SALDO SIN EJECUTAR	
* CONDUCCION SUPERIOR - CONSEJO DE LA MAGISTRATURA																
ACE	1		0		0	1	21	0	0	1111	0	PLANTA TEMPORARIA	2.564.963,16	2.564.963,16	0,00	
						2	1	0	0	1111	0	PRODUCTOS ALIMENTICIOS, AGROPECUARIOS Y FORESTALES	3.214,28	3.214,28	0,00	
						2	3	0	0	1111	0	PRODUCTOS DE PAPEL, CARTON E IMPRESOS	5.644,69	5.644,69	0,00	
						2	5	0	0	1111	0	PRODUCTOS QUIMICOS, COMBUSTIBLES Y LUBRICANTES	5.500,00	5.500,00	0,00	
						2	9	0	0	1111	0	OTROS BIENES DE CONSUMO	752,59	752,59	0,00	
						3	1	0	0	1111	0	SERVICIOS BASICOS	14.946,17	14.946,17	0,00	
						3	2	0	0	1111	0	ALQUILERES Y DERECHOS	96.657,79	96.657,79	0,00	
						3	3	0	0	1111	0	MANTENIMIENTO, REPARACION Y LIMPIEZA	2.107,05	2.107,05	0,00	
						3	4	0	0	1111	0	SERVICIOS TECNICOS Y PROFESIONALES	1.250,00	1.250,00	0,00	
						3	7	0	0	1111	0	PASAJES Y VIATICOS	16.142,56	16.142,56	0,00	
						3	9	0	0	1111	0	OTROS SERVICIOS	9.527,50	9.527,50	0,00	
						4	3	0	0	1111	0	MAQUINARIA Y EQUIPO	1.493,74	1.493,74	0,00	
						4	8	0	0	1111	0	ACTIVOS INTANGIBLES	2.351,58	2.351,58	0,00	
													* 2.724.551,11		2.724.551,11	0,00
* ADMINISTRACION GENERAL - CONSEJO DE LA MAGISTRATURA																
ACE	2		0		0	1	10	0	0	1111	0	PLANTA PERMANENTE	1.026.370,70	1.026.370,70	0,00	
						2	1	0	0	1111	0	PRODUCTOS ALIMENTICIOS, AGROPECUARIOS Y FORESTALES	3.390,78	3.390,78	0,00	
						2	3	0	0	1111	0	PRODUCTOS DE PAPEL, CARTON E IMPRESOS	2.926,77	2.926,77	0,00	
						2	5	0	0	1111	0	PRODUCTOS QUIMICOS, COMBUSTIBLES Y LUBRICANTES	1.500,00	1.500,00	0,00	
						2	9	0	0	1111	0	OTROS BIENES DE CONSUMO	1.199,97	1.199,97	0,00	
						3	1	0	0	1111	0	SERVICIOS BASICOS	29.777,82	29.777,82	0,00	
						3	2	0	0	1111	0	ALQUILERES Y DERECHOS	233.268,07	233.268,07	0,00	
						3	3	0	0	1111	0	MANTENIMIENTO, REPARACION Y LIMPIEZA	1.974,55	1.974,55	0,00	
						3	5	0	0	1111	0	SERVICIOS COMERCIALES Y FINANCIEROS	999,80	986,80	13,00	
						3	6	0	0	1111	0	PUBLICIDAD Y PROPAGANDA	5.521,24	5.521,24	0,00	
						3	9	0	0	1111	0	OTROS SERVICIOS	4.404,58	4.404,58	0,00	
						4	3	0	0	1111	0	MAQUINARIA Y EQUIPO	160,64	160,64	0,00	
													* 1.311.494,92		1.311.481,92	13,00
* APOYO OPERATIVO																
ACO	3		0		0	1	26	0	0	1111	0	CONTRATOS ADMINISTRATIVOS POR TIEMPO DETERMINADO	2.534.388,00	2.534.388,00	0,00	
						2	1	0	0	1111	0	PRODUCTOS ALIMENTICIOS, AGROPECUARIOS Y FORESTALES	5.330,37	5.330,37	0,00	


Oscar E. Massei
PRESIDENTE
CONSEJO DE LA MAGISTRATURA
PROVINCIA DEL NEUQUEN


Sr. PABLO VILLAR
Prosecretario Administrativo
Consejo de la Magistratura
Provincia del Neuquén


Sr. BENENTE FABIAN
Director de Administración
Prosecretaria Administrativa
CONSEJO DE LA MAGISTRATURA



AT1	CP1	AT2	CP2	AT3	CP3	INCI	PPAL	PPAR	SPAR	FUFI	UBGE	DESCRIPCION PARTIDA	CREDITO DEFINITIVO	EJECUTADO	SALDO SIN EJECUTAR	
						2	3	0	0	1111	0	PRODUCTOS DE PAPEL, CARTON E IMPRESOS	876,54	876,54	0,00	
						3	1	0	0	1111	0	SERVICIOS BASICOS	29.327,71	29.327,71	0,00	
						3	2	0	0	1111	0	ALQUILERES Y DERECHOS	114.549,11	114.549,11	0,00	
						3	3	0	0	1111	0	MANTENIMIENTO, REPARACION Y LIMPIEZA	1.043,55	1.043,55	0,00	
						3	9	0	0	1111	0	OTROS SERVICIOS	1.368,50	1.368,50	0,00	
						4	3	0	0	1111	0	MAQUINARIA Y EQUIPO	160,64	160,64	0,00	
													*	2.687.044,42	2.687.044,42	0,00
* RELACIONES INTITUCIONALES Y COORDINACION																
ACO	4		0		0	1	10	0	0	1111	0	PLANTA PERMANENTE	1.372.518,26	1.208.265,65	164.252,61	
						2	1	0	0	1111	0	PRODUCTOS ALIMENTICIOS, AGROPECUARIOS Y FORESTALES	1.225,52	1.225,52	0,00	
						2	3	0	0	1111	0	PRODUCTOS DE PAPEL, CARTON E IMPRESOS	331,87	331,87	0,00	
						2	9	0	0	1111	0	OTROS BIENES DE CONSUMO	944,50	944,50	0,00	
						3	1	0	0	1111	0	SERVICIOS BASICOS	15.890,18	15.890,18	0,00	
						3	2	0	0	1111	0	ALQUILERES Y DERECHOS	113.618,45	113.618,45	0,00	
						3	3	0	0	1111	0	MANTENIMIENTO, REPARACION Y LIMPIEZA	1.043,55	1.043,55	0,00	
						3	7	0	0	1111	0	PASAJES Y VIATICOS	769,00	769,00	0,00	
						3	9	0	0	1111	0	OTROS SERVICIOS	2.970,96	2.970,96	0,00	
						4	3	0	0	1111	0	MAQUINARIA Y EQUIPO	160,64	160,64	0,00	
													*	1.509.472,93	1.345.220,32	164.252,61
* SELECCION Y EVALUACION																
PRG	5		0		0	1	10	0	0	1111	0	PLANTA PERMANENTE	787.706,48	787.706,48	0,00	
						2	1	0	0	1111	0	PRODUCTOS ALIMENTICIOS, AGROPECUARIOS Y FORESTALES	2.624,80	2.624,80	0,00	
						2	3	0	0	1111	0	PRODUCTOS DE PAPEL, CARTON E IMPRESOS	2.143,42	2.143,42	0,00	
						2	5	0	0	1111	0	PRODUCTOS QUIMICOS, COMBUSTIBLES Y LUBRICANTES	2.989,48	2.989,48	0,00	
						2	9	0	0	1111	0	OTROS BIENES DE CONSUMO	942,27	942,27	0,00	
						3	1	0	0	1111	0	SERVICIOS BASICOS	7.193,89	7.193,89	0,00	
						3	2	0	0	1111	0	ALQUILERES Y DERECHOS	98.695,27	98.695,27	0,00	
						3	3	0	0	1111	0	MANTENIMIENTO, REPARACION Y LIMPIEZA	1.212,05	1.212,05	0,00	
						3	4	0	0	1111	0	SERVICIOS TECNICOS Y PROFESIONALES	80.419,60	80.419,60	0,00	
						3	6	0	0	1111	0	PUBLICIDAD Y PROPAGANDA	127.065,80	127.065,80	0,00	
						3	7	0	0	1111	0	PASAJES Y VIATICOS	14.831,57	14.831,57	0,00	
						3	9	0	0	1111	0	OTROS SERVICIOS	15.720,09	15.720,09	0,00	
						4	3	0	0	1111	0	MAQUINARIA Y EQUIPO	1.021,55	1.021,55	0,00	


Oscar E. Massei
PRESIDENTE
CONSEJO DE LA MAGISTRATURA
PROVINCIA DEL NEUQUÉN

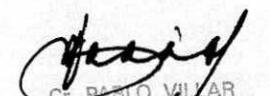
Dr. PABLO VILLAR
Prosecretario Administrativo
Consejo de la Magistratura
Provincia del Neuquén

Dr. BENENTE FABIAN
Director de Administración
Prosecretaría Administrativa
CONSEJO DE LA MAGISTRATURA



AT1	CP1	AT2	CP2	AT3	CP3	INCI	PPAL	PPAR	SPAR	FUFI	UBGE	DESCRIPCION PARTIDA	CREDITO DEFINITIVO	EJECUTADO	SALDO SIN EJECUTAR	
													*	1.142.566,27	1.142.566,27	0,00
* CONTRIBUCIONES FIGURATIVAS A ORGANISMOS DESCENTRALIZADOS																
NAP	90		0		0	9	1	2	6	1111	0	PODER JUDICIAL PROVINCIAL	25.000,00	25.000,00	0,00	
													*	25.000,00	25.000,00	0,00
													=====	9.400.129,65	9.235.864,04	164.265,61


Oscar E. Massei
PRESIDENTE
CONSEJO DE LA MAGISTRATURA
PROVINCIA DEL NEUQUÉN


Cr. PABLO VILLAR
Prosecretario Administrativo
Consejo de la Magistratura
Provincia del Neuquén


Cr. BENENTE FABIAN
Director de Administración
Prosecretaría Administrativa
CONSEJO DE LA MAGISTRATURA



AT1	CP1	AT2	CP2	AT3	CP3	INCI	PPAL	PPAR	SPAR	FUFI	UBGE	DESCRIPCION PARTIDA	CREDITO DEFINITIVO	EJECUTADO	SALDO SIN EJECUTAR	
* CONDUCCION SUPERIOR - TRIBUNAL DE CUENTAS																
ACE	1		0		0	1	10	0	0	1111	0	PLANTA PERMANENTE	2.460.453,48	2.460.453,48	0,00	
						1	31	0	0	1111	0	PERSONAL EN CARGO POLITICO CON CATEGORIA ESCALAFONARIA	64.572,71	64.572,71	0,00	
						1	32	0	0	1111	0	PERSONAL CON CARGO POLITICO	186.384,79	186.384,79	0,00	
						2	3	0	0	1111	0	PRODUCTOS DE PAPEL, CARTON E IMPRESOS	6.009,15	6.009,15	0,00	
						2	5	0	0	1111	0	PRODUCTOS QUIMICOS, COMBUSTIBLES Y LUBRICANTES	1.493,00	1.493,00	0,00	
						2	9	0	0	1111	0	OTROS BIENES DE CONSUMO	4.778,90	4.216,00	562,90	
						3	1	0	0	1111	0	SERVICIOS BASICOS	8.553,84	8.553,84	0,00	
						3	2	0	0	1111	0	ALQUILERES Y DERECHOS	83.100,00	83.100,00	0,00	
						3	3	0	0	1111	0	MANTENIMIENTO, REPARACION Y LIMPIEZA	17.133,38	17.133,38	0,00	
						3	4	0	0	1111	0	SERVICIOS TECNICOS Y PROFESIONALES	15.000,00	15.000,00	0,00	
						3	9	0	0	1111	0	OTROS SERVICIOS	6.000,00	6.000,00	0,00	
													*	2.853.479,25	2.852.916,35	562,90
* APOYO Y SERVICIOS																
ACE	2		0		0	1	10	0	0	1111	0	PLANTA PERMANENTE	2.249.382,57	2.249.382,57	0,00	
						1	27	0	0	1111	0	CONTRATOS DE LOCACION DE SERVICIO, CON PRESTACION A TIT	84.200,00	84.200,00	0,00	
						2	1	0	0	1111	0	PRODUCTOS ALIMENTICIOS, AGROPECUARIOS Y FORESTALES	19.989,93	19.989,93	0,00	
						2	3	0	0	1111	0	PRODUCTOS DE PAPEL, CARTON E IMPRESOS	5.982,00	5.982,00	0,00	
						2	4	0	0	1111	0	PRODUCTOS DE CUERO Y DE CAUCHO	550,50	550,50	0,00	
						2	5	0	0	1111	0	PRODUCTOS QUIMICOS, COMBUSTIBLES Y LUBRICANTES	2.911,32	2.911,32	0,00	
						2	7	0	0	1111	0	PRODUCTOS METALICOS	5.898,20	5.898,20	0,00	
						2	9	0	0	1111	0	OTROS BIENES DE CONSUMO	16.777,95	16.777,95	0,00	
						3	1	0	0	1111	0	SERVICIOS BASICOS	72.301,93	72.301,93	0,00	
						3	2	0	0	1111	0	ALQUILERES Y DERECHOS	1.113.939,34	1.113.939,34	0,00	
						3	3	0	0	1111	0	MANTENIMIENTO, REPARACION Y LIMPIEZA	23.020,00	23.020,00	0,00	
						3	4	0	0	1111	0	SERVICIOS TECNICOS Y PROFESIONALES	1.019,00	1.019,00	0,00	
						3	5	0	0	1111	0	SERVICIOS COMERCIALES Y FINANCIEROS	12.545,47	12.545,47	0,00	
						3	6	0	0	1111	0	PUBLICIDAD Y PROPAGANDA	502,84	502,84	0,00	
						3	8	0	0	1111	0	IMPUESTOS, DERECHOS, TASAS Y JUICIOS	10.759,52	10.759,52	0,00	
						3	9	0	0	1111	0	OTROS SERVICIOS	419.554,00	419.554,00	0,00	
						4	3	0	0	1111	0	MAQUINARIA Y EQUIPO	148.166,72	140.197,22	7.969,50	
						4	3	0	0	1111	0	LIBROS, REVISTAS Y OTROS ELEMENTOS COLECCIONABLES	460,00	460,00	0,00	
													*	4.187.961,29	4.179.991,79	7.969,50

Cra. MARIA SOL CARRASCO
DIRECTORA
Servicio Administrativo Financiero
TRIBUNAL DE CUENTAS

Dr. EVALDE DARIO MOYA
PRESIDENTE
TRIBUNAL DE CUENTAS
PROVINCIA DEL NEUQUEN




AT1	CP1	AT2	CP2	AT3	CP3	INCI	PPAL	PPAR	SPAR	FUFI	UBGE	DESCRIPCION PARTIDA	CREDITO DEFINITIVO	EJECUTADO	SALDO SIN EJECUTAR
* AUDITORIA EXTERNA															
PRG	31	SUB	1		0	1	10	0	0	1111	0	PLANTA PERMANENTE	5.427.623,65	5.427.623,65	0,00
						1	24	0	0	1111	0	PRACTICAS RENTADAS	159.166,90	159.166,90	0,00
						1	27	0	0	1111	0	CONTRATOS DE LOCACION DE SERVICIO, CON PRESTACION A TIT	168.026,67	168.026,67	0,00
						2	1	0	0	1111	0	PRODUCTOS ALIMENTICIOS, AGROPECUARIOS Y FORESTALES	9.782,00	9.782,00	0,00
						2	5	0	0	1111	0	PRODUCTOS QUIMICOS, COMBUSTIBLES Y LUBRICANTES	14.778,29	14.778,29	0,00
						2	9	0	0	1111	0	OTROS BIENES DE CONSUMO	16.477,71	16.477,71	0,00
						2	9	0	0	5171	0	OTROS BIENES DE CONSUMO	1.000,00	0,00	1.000,00
						3	1	0	0	1111	0	SERVICIOS BASICOS	44.615,31	44.615,31	0,00
						3	2	0	0	1111	0	ALQUILERES Y DERECHOS	9.290,00	9.290,00	0,00
						3	3	0	0	1111	0	MANTENIMIENTO, REPARACION Y LIMPIEZA	14.758,88	14.758,88	0,00
						3	4	0	0	1111	0	SERVICIOS TECNICOS Y PROFESIONALES	10.000,00	10.000,00	0,00
						3	5	0	0	1111	0	SERVICIOS COMERCIALES Y FINANCIEROS	89,99	89,99	0,00
						3	5	0	0	5171	0	SERVICIOS COMERCIALES Y FINANCIEROS	1.600,00	953,48	646,52
						3	7	0	0	1111	0	PASAJES Y VIATICOS	3.480,00	3.480,00	0,00
						3	8	0	0	1111	0	IMPUESTOS, DERECHOS, TASAS Y JUICIOS	1.532,09	1.532,09	0,00
						3	9	0	0	1111	0	OTROS SERVICIOS	30.232,66	30.232,66	0,00
						4	3	0	0	1111	0	MAQUINARIA Y EQUIPO	165.888,90	123.888,90	42.000,00
						4	3	0	0	5171	0	MAQUINARIA Y EQUIPO	21.660,22	0,00	21.660,22
													* 6.100.003,27	6.034.696,53	65.306,74
* ACTUACION JURISDICCIONAL															
PRG	31	SUB	2		0	1	10	0	0	1111	0	PLANTA PERMANENTE	2.680.418,17	2.680.418,17	0,00
						1	27	0	0	1111	0	CONTRATOS DE LOCACION DE SERVICIO, CON PRESTACION A TIT	60.000,00	60.000,00	0,00
						4	3	0	0	1111	0	MAQUINARIA Y EQUIPO	1.980,00	0,00	1.980,00
						4	5	0	0	1111	0	LIBROS, REVISTAS Y OTROS ELEMENTOS COLECCIONABLES	31.564,00	31.564,00	0,00
													* 2.773.962,17	2.771.982,17	1.980,00
													15.915.405,98	15.839.586,84	75.819,14

Cra. MARIA SOL CARRASCO
DIRECTORA
Servicio Administrativo Financiero
TRIBUNAL DE CUENTAS

Dr. EVALDO DARIO MOYA
PRESIDENTE
TRIBUNAL DE CUENTAS
PROVINCIA DEL NEUQUEN

AT1	CP1	AT2	CP2	AT3	CP3	INCI	PPAL	PPAR	SPAR	FUFI	UBGE	DESCRIPCION PARTIDA	CREDITO DEFINITIVO	EJECUTADO	SALDO SIN EJECUTAR	
* CONDUCCION SUPERIOR																
ACE	1		0		0	1	10	0	0	1111	0	PLANTA PERMANENTE	252.469,69	252.469,69	0,00	
						1	27	0	0	1111	0	CONTRATOS DE LOCACION DE SERVICIO, CON PRESTACION A TIT	239.200,00	239.200,00	0,00	
						1	31	0	0	1111	0	PERSONAL EN CARGO POLITICO CON CATEGORIA ESCALAFONARIA	1.051.559,89	1.051.559,89	0,00	
						1	32	0	0	1111	0	PERSONAL CON CARGO POLITICO	1.786.869,71	1.786.869,71	0,00	
						2	1	0	0	1111	0	PRODUCTOS ALIMENTICIOS, AGROPECUARIOS Y FORESTALES	55.460,17	55.460,17	0,00	
						2	2	0	0	1111	0	TEXTILES Y VESTUARIO	2.767,47	2.767,47	0,00	
						2	3	0	0	1111	0	PRODUCTOS DE PAPEL, CARTON E IMPRESOS	32.171,10	32.171,10	0,00	
						2	4	0	0	1111	0	PRODUCTOS DE CUERO Y DE CAUCHO	26.189,00	26.189,00	0,00	
						2	5	0	0	1111	0	PRODUCTOS QUIMICOS, COMBUSTIBLES Y LUBRICANTES	123.600,46	123.600,46	0,00	
						2	6	0	0	1111	0	PRODUCTOS DE MINERALES NO METALICOS	1.831,50	1.831,50	0,00	
						2	7	0	0	1111	0	PRODUCTOS METALICOS	154.054,93	154.054,93	0,00	
						2	8	0	0	1111	0	PRODUCTOS DE LA MINERIA, PETROLEO Y SUS DERIVADOS	3.327,26	3.327,26	0,00	
						2	9	0	0	1111	0	OTROS BIENES DE CONSUMO	49.421,58	49.421,58	0,00	
						3	1	0	0	1111	0	SERVICIOS BASICOS	141.020,10	141.020,10	0,00	
						3	2	0	0	1111	0	ALQUILERES Y DERECHOS	4.690,00	4.690,00	0,00	
						3	3	0	0	1111	0	MANTENIMIENTO, REPARACION Y LIMPIEZA	348.233,19	348.233,19	0,00	
						3	4	0	0	1111	0	SERVICIOS TECNICOS Y PROFESIONALES	36.752,00	36.752,00	0,00	
						3	5	0	0	1111	0	SERVICIOS COMERCIALES Y FINANCIEROS	7.275,83	7.275,83	0,00	
						3	6	0	0	1111	0	PUBLICIDAD Y PROPAGANDA	11.500,00	11.500,00	0,00	
						3	7	0	0	1111	0	PASAJES Y VIATICOS	67.544,43	67.544,43	0,00	
						3	8	0	0	1111	0	IMPUESTOS, DERECHOS, TASAS Y JUICIOS	10.487,24	10.487,24	0,00	
						3	9	0	0	1111	0	OTROS SERVICIOS	263.723,61	263.135,76	587,85	
						4	3	0	0	1111	0	MAQUINARIA Y EQUIPO	26.853,80	26.853,80	0,00	
													*	4.697.002,96	4.696.415,11	587,85
* COORDINACION TECNICA DE CONTRATACIONES Y GESTION PUBLICA																
ACE	2		0		0	1	10	0	0	1111	0	PLANTA PERMANENTE	1.786.845,54	1.786.845,54	0,00	
						1	21	0	0	1111	0	PLANTA TEMPORARIA	843.545,19	843.545,19	0,00	
						1	23	0	0	1111	0	PERSONAL TRANSITORIO MENSUALIZADO PARA EJECUCION DE PRO	249.342,20	249.342,20	0,00	
						1	24	0	0	1111	0	PRACTICAS RENTADAS	473.412,22	473.412,22	0,00	
						1	27	0	0	1111	0	CONTRATOS DE LOCACION DE SERVICIO, CON PRESTACION A TIT	105.950,00	105.950,00	0,00	
						1	31	0	0	1111	0	PERSONAL EN CARGO POLITICO CON CATEGORIA ESCALAFONARIA	2.401.045,66	2.401.045,66	0,00	
						1	32	0	0	1111	0	PERSONAL CON CARGO POLITICO	1.844.209,87	1.844.209,87	0,00	
						2	1	0	0	1111	0	PRODUCTOS ALIMENTICIOS, AGROPECUARIOS Y FORESTALES	9.249,79	9.249,79	0,00	
						2	3	0	0	1111	0	PRODUCTOS DE PAPEL, CARTON E IMPRESOS	9.531,46	9.531,46	0,00	
						2	5	0	0	1111	0	PRODUCTOS QUIMICOS, COMBUSTIBLES Y LUBRICANTES	3.829,55	3.829,55	0,00	


Ing. RODOLFO ESTEBAN LAFFITTE
Secretario de Estado de la Gestión Pública
y Contrataciones


Cr. JORGE ABDALA
Subsecretario de la Gestión Pública
Sec. de Est. de la Gest. Pública
y Contrataciones


MARI ALICIA PICARDO
COORDINADORA ADMINISTRATIVA
Subsecretaría de la Gestión Pública

AT1	CP1	AT2	CP2	AT3	CP3	INCI	PPAL	PPAR	SPAR	FUFI	UBGE	DESCRIPCION PARTIDA	CREDITO DEFINITIVO	EJECUTADO	SIN EJECUTAR	
						2	7	0	0	1111	0	PRODUCTOS METALICOS	2.501,95	2.501,95	0,00	
						2	9	0	0	1111	0	OTROS BIENES DE CONSUMO	36.982,07	36.982,07	0,00	
						3	1	0	0	1111	0	SERVICIOS BASICOS	12.244,31	12.244,31	0,00	
						3	2	0	0	1111	0	ALQUILERES Y DERECHOS	107.600,00	107.600,00	0,00	
						3	3	0	0	1111	0	MANTENIMIENTO, REPARACION Y LIMPIEZA	25.272,43	25.272,43	0,00	
						3	4	0	0	1111	0	SERVICIOS TECNICOS Y PROFESIONALES	47.090,22	47.090,22	0,00	
						3	7	0	0	1111	0	PASAJES Y VIATICOS	19.133,04	19.133,04	0,00	
						3	9	0	0	1111	0	OTROS SERVICIOS	4.453,75	4.453,75	0,00	
						4	3	0	0	1111	0	MAQUINARIA Y EQUIPO	131.488,80	131.488,80	0,00	
						4	5	0	0	1111	0	LIBROS, REVISTAS Y OTROS ELEMENTOS COLECCIONABLES	150,00	150,00	0,00	
													*	8.113.878,05	8.113.878,05	0,00
* GESTION ADMINISTRATIVA Y FINANCIERA																
ACE	3		0		0	2	1	0	0	1111	0	PRODUCTOS ALIMENTICIOS, AGROPECUARIOS Y FORESTALES	32.072,88	32.072,88	0,00	
						2	2	0	0	1111	0	TEXTILES Y VESTUARIO	1.801,60	1.801,60	0,00	
						2	3	0	0	1111	0	PRODUCTOS DE PAPEL, CARTON E IMPRESOS	18.634,50	18.634,50	0,00	
						2	5	0	0	1111	0	PRODUCTOS QUIMICOS, COMBUSTIBLES Y LUBRICANTES	36.366,74	36.366,74	0,00	
						2	7	0	0	1111	0	PRODUCTOS METALICOS	2.253,68	2.253,68	0,00	
						2	9	0	0	1111	0	OTROS BIENES DE CONSUMO	28.029,93	28.029,93	0,00	
						3	1	0	0	1111	0	SERVICIOS BASICOS	12.287,17	12.287,17	0,00	
						3	2	0	0	1111	0	ALQUILERES Y DERECHOS	126.816,80	126.816,80	0,00	
						3	3	0	0	1111	0	MANTENIMIENTO, REPARACION Y LIMPIEZA	28.723,36	28.723,36	0,00	
						3	4	0	0	1111	0	SERVICIOS TECNICOS Y PROFESIONALES	4.558,00	4.558,00	0,00	
						3	5	0	0	1111	0	SERVICIOS COMERCIALES Y FINANCIEROS	2.822,47	2.822,47	0,00	
						3	7	0	0	1111	0	PASAJES Y VIATICOS	5.450,00	5.450,00	0,00	
						3	9	0	0	1111	0	OTROS SERVICIOS	17.514,49	17.514,49	0,00	
						4	3	0	0	1111	0	MAQUINARIA Y EQUIPO	25.731,45	25.731,45	0,00	
													*	343.063,07	343.063,07	0,00
* CONDUCCION SUPERIOR - SUBSECRETARIA DE INFORMACION PUBLICA																
ACE	4		0		0	1	10	0	0	1111	0	PLANTA PERMANENTE	492.259,43	492.259,43	0,00	
						1	32	0	0	1111	0	PERSONAL CON CARGO POLITICO	1.212.885,19	1.212.885,19	0,00	
						2	1	0	0	1111	0	PRODUCTOS ALIMENTICIOS, AGROPECUARIOS Y FORESTALES	19.558,60	19.558,60	0,00	
						2	3	0	0	1111	0	PRODUCTOS DE PAPEL, CARTON E IMPRESOS	23.661,99	23.661,99	0,00	
						2	4	0	0	1111	0	PRODUCTOS DE CUERO Y DE CAUCHO	1.592,00	1.592,00	0,00	
						2	5	0	0	1111	0	PRODUCTOS QUIMICOS, COMBUSTIBLES Y LUBRICANTES	83.905,42	83.905,42	0,00	



Ing. RODOLFO ESTEBAN LAFFITTE
Secretario de Estado de la Gestión Pública
y Contrataciones


Cr. JORGE ABUALA
Subsecretario de la Gestión Pública
Sec. Est. de la Gestión Pública
y Contrataciones


MARI ALICIA PICARDO
COORDINADORA ADMINISTRATIVA
Subsecretaria de la Gestión Pública

AT1	CP1	AT2	CP2	AT3	CP3	INCI	PPAL	PPAR	SPAR	FUFI	UBGE	DESCRIPCION PARTIDA	CREDITO DEFINITIVO	EJECUTADO	SALDO SIN EJECUTAR
						2	6	0	0	1111	0	PRODUCTOS DE MINERALES NO METALICOS	704,00	704,00	0,00
						2	7	0	0	1111	0	PRODUCTOS METALICOS	328,00	328,00	0,00
						2	8	0	0	1111	0	PRODUCTOS DE LA MINERIA, PETROLEO Y SUS DERIVADOS	487,00	487,00	0,00
						2	9	0	0	1111	0	OTROS BIENES DE CONSUMO	14.786,15	14.786,15	0,00
						3	1	0	0	1111	0	SERVICIOS BASICOS	74.291,76	74.291,76	0,00
						3	2	0	0	1111	0	ALQUILERES Y DERECHOS	406.150,00	406.150,00	0,00
						3	3	0	0	1111	0	MANTENIMIENTO, REPARACION Y LIMPIEZA	52.314,02	52.314,02	0,00
						3	4	0	0	1111	0	SERVICIOS TECNICOS Y PROFESIONALES	1.677.745,00	1.677.745,00	0,00
						3	5	0	0	1111	0	SERVICIOS COMERCIALES Y FINANCIEROS	1.014,40	1.014,40	0,00
						3	6	0	0	1111	0	PUBLICIDAD Y PROPAGANDA	34.857.981,74	34.857.981,74	0,00
						3	7	0	0	1111	0	PASAJES Y VIATICOS	89.984,94	89.984,94	0,00
						3	8	0	0	1111	0	IMPUESTOS, DERECHOS, TASAS Y JUICIOS	4.047,33	4.047,33	0,00
						3	9	0	0	1111	0	OTROS SERVICIOS	8.141,18	8.141,18	0,00
						4	3	0	0	1111	0	MAQUINARIA Y EQUIPO	600,00	600,00	0,00
													* 39.022.438,15	39.022.438,15	0,00
* SUBSECRETARIA DE LA GESTION PUBLICA															
ACO	11		0		0	2	1	0	0	1111	0	PRODUCTOS ALIMENTICIOS, AGROPECUARIOS Y FORESTALES	7.920,41	7.920,41	0,00
						2	3	0	0	1111	0	PRODUCTOS DE PAPEL, CARTON E IMPRESOS	13.965,50	13.965,50	0,00
						2	4	0	0	1111	0	PRODUCTOS DE CUERO Y DE CAUCHO	2.360,00	2.360,00	0,00
						2	5	0	0	1111	0	PRODUCTOS QUIMICOS, COMBUSTIBLES Y LUBRICANTES	10.949,79	10.949,79	0,00
						2	6	0	0	1111	0	PRODUCTOS DE MINERALES NO METALICOS	1.059,00	1.059,00	0,00
						2	9	0	0	1111	0	OTROS BIENES DE CONSUMO	17.956,45	17.956,45	0,00
						3	1	0	0	1111	0	SERVICIOS BASICOS	2.924,02	2.924,02	0,00
						3	3	0	0	1111	0	MANTENIMIENTO, REPARACION Y LIMPIEZA	14.427,50	14.427,50	0,00
						3	4	0	0	1111	0	SERVICIOS TECNICOS Y PROFESIONALES	7.282,00	7.282,00	0,00
						3	5	0	0	1111	0	SERVICIOS COMERCIALES Y FINANCIEROS	1.390,00	1.390,00	0,00
						3	7	0	0	1111	0	PASAJES Y VIATICOS	10.834,21	10.834,21	0,00
						3	9	0	0	1111	0	OTROS SERVICIOS	4.697,10	4.697,10	0,00
						4	3	0	0	1111	0	MAQUINARIA Y EQUIPO	13.252,10	13.252,10	0,00
													* 109.018,08	109.018,08	0,00
* COORDINACION DE COMUNICACIONES E INFORMATICA															
ACO	12		0		0	1	10	0	0	1111	0	PLANTA PERMANENTE	10.414.539,49	10.414.539,49	0,00
						1	21	0	0	1111	0	PLANTA TEMPORARIA	290.364,48	290.364,48	0,00
						1	24	0	0	1111	0	PRACTICAS RENTADAS	207.448,85	207.448,85	0,00


Ing. RODOLFO ESTEBAN LAFFITTE
Secretario de Estado de la Gestión Pública
y Contrataciones


Cr. MARI ALICIA PICARDO
Subsecretaria de la Gestión Pública
Sec. de Est. de la Gest. Pública
y Contrataciones


MARI ALICIA PICARDO
COORDINADORA ADMINISTRATIVA
Subsecretaria de la Gestión Pública




AT1	CP1	AT2	CP2	AT3	CP3	INCI	PPAL	PPAR	SPAR	FUFI	UBGE	DESCRIPCION PARTIDA	CREDITO DEFINITIVO	EJECUTADO	SALDO SIN EJECUTAR
						1	27	0	0	1111	0	CONTRATOS DE LOCACION DE SERVICIO, CON PRESTACION A TIT	791.643,00	791.643,00	0,00
						1	31	0	0	1111	0	PERSONAL EN CARGO POLITICO CON CATEGORIA ESCALAFONARIA	137.936,54	137.936,54	0,00
						1	32	0	0	1111	0	PERSONAL CON CARGO POLITICO	591.804,46	591.804,46	0,00
						2	1	0	0	1111	0	PRODUCTOS ALIMENTICIOS, AGROPECUARIOS Y FORESTALES	55.797,80	55.797,80	0,00
						2	2	0	0	1111	0	TEXTILES Y VESTUARIO	9.892,30	9.892,30	0,00
						2	3	0	0	1111	0	PRODUCTOS DE PAPEL, CARTON E IMPRESOS	117.733,57	117.733,57	0,00
						2	5	0	0	1111	0	PRODUCTOS QUIMICOS, COMBUSTIBLES Y LUBRICANTES	108.013,57	108.013,57	0,00
						2	6	0	0	1111	0	PRODUCTOS DE MINERALES NO METALICOS	13.213,85	13.213,85	0,00
						2	7	0	0	1111	0	PRODUCTOS METALICOS	16.850,82	16.850,82	0,00
						2	8	0	0	1111	0	PRODUCTOS DE LA MINERIA, PETROLEO Y SUS DERIVADOS	3.961,74	3.961,74	0,00
						2	9	0	0	1111	0	OTROS BIENES DE CONSUMO	197.153,06	194.753,06	2.400,00
						3	1	0	0	1111	0	SERVICIOS BASICOS	1.405.111,34	1.405.111,34	0,00
						3	2	0	0	1111	0	ALQUILERES Y DERECHOS	103.539,72	103.539,72	0,00
						3	3	0	0	1111	0	MANTENIMIENTO, REPARACION Y LIMPIEZA	287.340,10	269.681,70	17.658,40
						3	4	0	0	1111	0	SERVICIOS TECNICOS Y PROFESIONALES	516.426,38	516.426,38	0,00
						3	5	0	0	1111	0	SERVICIOS COMERCIALES Y FINANCIEROS	39.649,28	39.649,28	0,00
						3	7	0	0	1111	0	PASAJES Y VIATICOS	238.954,50	238.954,50	0,00
						3	8	0	0	1111	0	IMPUESTOS, DERECHOS, TASAS Y JUICIOS	17.985,78	17.985,78	0,00
						3	9	0	0	1111	0	OTROS SERVICIOS	374.968,59	374.968,59	0,00
						4	3	0	0	1111	0	MAQUINARIA Y EQUIPO	244.597,73	244.597,73	0,00
						4	8	0	0	1111	0	ACTIVOS INTANGIBLES	11.994,00	11.994,00	0,00
													* 16.196.920,95	16.176.862,55	20.058,40

* COORDINACION GENERAL DE INFORMACION PUBLICA

ACO	13		0		0	1	10	0	0	1111	0	PLANTA PERMANENTE	161.423,91	161.423,91	0,00
						1	24	0	0	1111	0	PRACTICAS RENTADAS	327.670,90	327.670,90	0,00
						1	32	0	0	1111	0	PERSONAL CON CARGO POLITICO	617.308,16	617.308,16	0,00
						2	1	0	0	1111	0	PRODUCTOS ALIMENTICIOS, AGROPECUARIOS Y FORESTALES	7.664,00	7.664,00	0,00
						2	3	0	0	1111	0	PRODUCTOS DE PAPEL, CARTON E IMPRESOS	4.437,30	4.437,30	0,00
						2	5	0	0	1111	0	PRODUCTOS QUIMICOS, COMBUSTIBLES Y LUBRICANTES	21.614,10	21.614,10	0,00
						2	7	0	0	1111	0	PRODUCTOS METALICOS	1.266,00	1.266,00	0,00
						2	9	0	0	1111	0	OTROS BIENES DE CONSUMO	23.621,31	23.621,31	0,00
						3	3	0	0	1111	0	MANTENIMIENTO, REPARACION Y LIMPIEZA	6.650,00	6.650,00	0,00
						4	3	0	0	1111	0	MAQUINARIA Y EQUIPO	2.610,00	2.610,00	0,00
													* 1.174.265,68	1.174.265,68	0,00

* JUNTA DE DISCIPLINA Y SUMARIOS


Ing. RODOLFO ESTEBAN LAFFITTE
Secretario de Estado de la Gestión Pública
y Contrataciones


Cr. JORGE BELTRÁN
Subsecretario de la Gestión Pública
Sec. de Est. de la Gest. Pública
y Contrataciones


MARI ALICIA PICARDO
COORDINADORA ADMINISTRATIVA
Subsecretaria de la Gestión Pública



AT1	CP1	AT2	CP2	AT3	CP3	INCI	PPAL	PPAR	SPAR	FUFI	UBGE	DESCRIPCION PARTIDA	CREDITO DEFINITIVO	EJECUTADO	SALDO SIN EJECUTAR	
PRG	21		0		0	2	1	0	0	1111	0	PRODUCTOS ALIMENTICIOS, AGROPECUARIOS Y FORESTALES	10.123,31	10.123,31	0,00	
						2	3	0	0	1111	0	PRODUCTOS DE PAPEL, CARTON E IMPRESOS	8.961,50	8.961,50	0,00	
						2	5	0	0	1111	0	PRODUCTOS QUIMICOS, COMBUSTIBLES Y LUBRICANTES	6.036,98	6.036,98	0,00	
						2	7	0	0	1111	0	PRODUCTOS METALICOS	810,50	810,50	0,00	
						2	9	0	0	1111	0	OTROS BIENES DE CONSUMO	7.681,30	7.681,30	0,00	
						3	1	0	0	1111	0	SERVICIOS BASICOS	16.376,55	16.376,55	0,00	
						3	3	0	0	1111	0	MANTENIMIENTO, REPARACION Y LIMPIEZA	8.495,00	8.495,00	0,00	
						3	4	0	0	1111	0	SERVICIOS TECNICOS Y PROFESIONALES	12.643,00	12.643,00	0,00	
						3	7	0	0	1111	0	PASAJES Y VIATICOS	2.855,21	2.855,21	0,00	
						3	9	0	0	1111	0	OTROS SERVICIOS	15,00	15,00	0,00	
						4	3	0	0	1111	0	MAQUINARIA Y EQUIPO	10.190,00	10.190,00	0,00	
													*	84.188,35	84.188,35	0,00
* CONTROL DE GESTION DE RECURSOS HUMANOS																
PRG	22	SUB	1		0	2	1	0	0	1111	0	PRODUCTOS ALIMENTICIOS, AGROPECUARIOS Y FORESTALES	16.761,70	16.761,70	0,00	
						2	3	0	0	1111	0	PRODUCTOS DE PAPEL, CARTON E IMPRESOS	13.206,65	13.206,65	0,00	
						2	9	0	0	1111	0	OTROS BIENES DE CONSUMO	52.189,85	52.189,85	0,00	
						3	1	0	0	1111	0	SERVICIOS BASICOS	14.646,79	14.646,79	0,00	
						3	2	0	0	1111	0	ALQUILERES Y DERECHOS	92.000,00	92.000,00	0,00	
						3	3	0	0	1111	0	MANTENIMIENTO, REPARACION Y LIMPIEZA	8.193,00	8.193,00	0,00	
						3	4	0	0	1111	0	SERVICIOS TECNICOS Y PROFESIONALES	185.525,99	185.525,99	0,00	
						3	7	0	0	1111	0	PASAJES Y VIATICOS	54.243,73	54.243,73	0,00	
						3	9	0	0	1111	0	OTROS SERVICIOS	7.785,40	7.785,40	0,00	
						4	3	0	0	1111	0	MAQUINARIA Y EQUIPO	25.733,00	25.733,00	0,00	
													*	470.286,11	470.286,11	0,00
* SISTEMA INTEGRAL DE RECURSOS HUMANOS Y LIQUIDACIONES DE HABERES																
PRG	22	SUB	2		0	1	27	0	0	1111	0	CONTRATOS DE LOCACION DE SERVICIO, CON PRESTACION A TIT	131.200,00	131.200,00	0,00	
						2	1	0	0	1111	0	PRODUCTOS ALIMENTICIOS, AGROPECUARIOS Y FORESTALES	1.159,28	1.159,28	0,00	
						2	2	0	0	1111	0	TEXTILES Y VESTUARIO	87,50	87,50	0,00	
						2	3	0	0	1111	0	PRODUCTOS DE PAPEL, CARTON E IMPRESOS	22.303,45	22.303,45	0,00	
						2	5	0	0	1111	0	PRODUCTOS QUIMICOS, COMBUSTIBLES Y LUBRICANTES	25.720,68	25.720,68	0,00	
						2	9	0	0	1111	0	OTROS BIENES DE CONSUMO	19.697,79	19.697,79	0,00	
						3	1	0	0	1111	0	SERVICIOS BASICOS	7.875,22	7.875,22	0,00	
						3	3	0	0	1111	0	MANTENIMIENTO, REPARACION Y LIMPIEZA	610,00	610,00	0,00	



Ing. RODOLFO ESTEBAN LAFFITTE
Secretario de Estado de la Gestión Pública
y Contrataciones


Cr. JORGE ABDALA
Subsecretario de la Gestión Pública
Sec. de Estado de la Gestión Pública
y Contrataciones


MARI ALICIA PICARDO
COORDINADORA ADMINISTRATIVA
Subsecretaria de la Gestión Pública


AT1	CP1	AT2	CP2	AT3	CP3	INCI	PPAL	PPAR	SPAR	FUFI	UBGE	DESCRIPCION PARTIDA	CREDITO DEFINITIVO	EJECUTADO	SALDO SIN EJECUTAR	
						3	4	0	0	1111	0	SERVICIOS TECNICOS Y PROFESIONALES	8.290,00	8.290,00	0,00	
						3	5	0	0	1111	0	SERVICIOS COMERCIALES Y FINANCIEROS	956,15	956,15	0,00	
						3	8	0	0	1111	0	IMPUESTOS, DERECHOS, TASAS Y JUICIOS	1.048,65	1.048,65	0,00	
						4	3	0	0	1111	0	MAQUINARIA Y EQUIPO	119.048,60	119.048,60	0,00	
													*	337.997,32	337.997,32	0,00
* FORMACION Y CAPACITACION DE RECURSOS HUMANOS																
PRG	22	SUB	4		0	1	10	0	0	1111	0	PLANTA PERMANENTE	811.265,31	811.265,31	0,00	
						1	21	0	0	1111	0	PLANTA TEMPORARIA	274.698,11	274.698,11	0,00	
						1	24	0	0	1111	0	PRACTICAS RENTADAS	39.320,45	39.320,45	0,00	
						1	31	0	0	1111	0	PERSONAL EN CARGO POLITICO CON CATEGORIA ESCALAFONARIA	746.924,78	746.924,78	0,00	
						1	32	0	0	1111	0	PERSONAL CON CARGO POLITICO	921.771,38	921.771,38	0,00	
													*	2.793.980,03	2.793.980,03	0,00
* OPERACION Y MANTENIMIENTO DE SISTEMAS DE COMUNICACIONES																
PRG	23		0		0	2	1	0	0	1111	0	PRODUCTOS ALIMENTICIOS, AGROPECUARIOS Y FORESTALES	22.682,36	22.682,36	0,00	
						2	3	0	0	1111	0	PRODUCTOS DE PAPEL, CARTON E IMPRESOS	1.846,00	1.846,00	0,00	
						2	5	0	0	1111	0	PRODUCTOS QUIMICOS, COMBUSTIBLES Y LUBRICANTES	13.567,33	13.567,33	0,00	
						2	6	0	0	1111	0	PRODUCTOS DE MINERALES NO METALICOS	16.234,79	16.234,79	0,00	
						2	7	0	0	1111	0	PRODUCTOS METALICOS	15.434,57	15.434,57	0,00	
						2	8	0	0	1111	0	PRODUCTOS DE LA MINERIA, PETROLEO Y SUS DERIVADOS	4.604,30	4.604,30	0,00	
						2	9	0	0	1111	0	OTROS BIENES DE CONSUMO	203.125,80	203.125,80	0,00	
						3	1	0	0	1111	0	SERVICIOS BASICOS	1.103.517,88	1.103.517,88	0,00	
						3	2	0	0	1111	0	ALQUILERES Y DERECHOS	8.349,00	8.349,00	0,00	
						3	3	0	0	1111	0	MANTENIMIENTO, REPARACION Y LIMPIEZA	34.286,80	34.286,80	0,00	
						3	4	0	0	1111	0	SERVICIOS TECNICOS Y PROFESIONALES	14.274,00	14.274,00	0,00	
						3	7	0	0	1111	0	PASAJES Y VIATICOS	72.889,00	72.889,00	0,00	
						3	9	0	0	1111	0	OTROS SERVICIOS	23.995,70	23.995,70	0,00	
						4	3	0	0	1111	0	MAQUINARIA Y EQUIPO	108.525,65	108.525,65	0,00	
													*	1.643.333,18	1.643.333,18	0,00
* PROGRAMA NEUQUEN HACIA UNA COMUNIDAD COMUNICADA																
PRG	24		0		0	2	9	0	0	1111	0	OTROS BIENES DE CONSUMO	2.694,67	2.694,67	0,00	



Ing. RODOLFO ESTEBAN LAFFITTE
Secretario de Estado de la Gestión Pública
y Contrataciones


Cr. SUSANA ABDALA
Subsecretario de la Gestión Pública
Sec. de Est. de la Gest. Pública
y Contrataciones


MARI ALICIA PICARDO
COORDINADORA ADMINISTRATIVA
Subsecretaría de la Gestión Pública

AT1	CP1	AT2	CP2	AT3	CP3	INCI	PPAL	PPAR	SPAR	FUFI	UBGE	DESCRIPCION PARTIDA	CREDITO DEFINITIVO	EJECUTADO	SALDO SIN EJECUTAR	
						3	9	0	0	1111	0	OTROS SERVICIOS	1.760,00	1.760,00	0,00	
						4	3	0	0	4373	0	MAQUINARIA Y EQUIPO	473.000,00	10.699,33	462.300,67	
													*	477.454,67	15.154,00	462.300,67
* DESARROLLO DE REDES INTEGRADAS DE VOZ Y DATOS																
PRG	26	SUB	1		0	2	9	0	0	1111	0	OTROS BIENES DE CONSUMO	10.494,20	10.494,20	0,00	
						3	1	0	0	1111	0	SERVICIOS BASICOS	656.632,58	656.632,58	0,00	
						3	3	0	0	1111	0	MANTENIMIENTO, REPARACION Y LIMPIEZA	27.878,40	27.878,40	0,00	
						3	9	0	0	1111	0	OTROS SERVICIOS	10.685,80	10.685,80	0,00	
						4	3	0	0	3615	0	MAQUINARIA Y EQUIPO	5.946.626,73	5.946.626,73	0,00	
						4	3	0	0	4373	0	MAQUINARIA Y EQUIPO	775.500,00	0,00	775.500,00	
						4	8	0	0	3615	0	ACTIVOS INTANGIBLES	118.199,37	118.199,37	0,00	
													*	7.546.017,08	6.770.517,08	775.500,00
* DESARROLLO DE LOS SISTEMAS DE TV Y RADIODIFUSION PROVINCIALES																
PRG	26	SUB	2		0	2	9	0	0	1111	0	OTROS BIENES DE CONSUMO	35.608,74	35.608,74	0,00	
						3	1	0	0	1111	0	SERVICIOS BASICOS	401.739,37	401.739,37	0,00	
						3	3	0	0	1111	0	MANTENIMIENTO, REPARACION Y LIMPIEZA	672,00	672,00	0,00	
						3	9	0	0	1111	0	OTROS SERVICIOS	726.570,00	726.570,00	0,00	
						4	3	0	0	1111	0	MAQUINARIA Y EQUIPO	83.600,00	83.600,00	0,00	
						4	3	0	0	4373	0	MAQUINARIA Y EQUIPO	575.500,00	417.229,59	158.270,41	
													*	1.823.690,11	1.665.419,70	158.270,41
* DESARROLLO DE LOS SISTEMAS RADIOELECTRICOS PROVINCIALES																
PRG	26	SUB	3		0	2	9	0	0	1111	0	OTROS BIENES DE CONSUMO	2.301,00	2.301,00	0,00	
						4	3	0	0	4373	0	MAQUINARIA Y EQUIPO	250.000,00	7.000,00	243.000,00	
													*	252.301,00	9.301,00	243.000,00
* DESARROLLO DE LOS SISTEMAS TELEFONICOS PROVINCIALES																
PRG	26	SUB	4		0	3	9	0	0	1111	0	OTROS SERVICIOS	3.050,00	3.050,00	0,00	


Ing. RODOLFO ESTEBAN LAFFITE
Secretario de Estado de la Gestión Pública
y Contrataciones



Cr. JORGE S. D'ALA
Subsecretario de la Gestión Pública
Sec. de E. de la Gest. Pública
y Contrataciones


MARI ALICIA PICARDO
COORDINADORA ADMINISTRATIVA
Subsecretaria de la Gestión Pública



AT1	CP1	AT2	CP2	AT3	CP3	INCI	PPAL	PPAR	SPAR	FUFI	UBGE	DESCRIPCION PARTIDA	CREDITO DEFINITIVO	EJECUTADO	SALDO SIN EJECUTAR	
						4	3	0	0	4373	0	MAQUINARIA Y EQUIPO	155.500,00	950,00	154.550,00	
													*	158.550,00	4.000,00	154.550,00
* RADIOENLACES Y TELEFONIA RURAL EN EL INTERIOR DE LA PROVINCIA																
PRG	26	SUB	5		0	2	9	0	0	1111	0	OTROS BIENES DE CONSUMO	7.032,96	7.032,96	0,00	
						3	1	0	0	1111	0	SERVICIOS BASICOS	1.417,50	1.417,50	0,00	
						3	3	0	0	1111	0	MANTENIMIENTO, REPARACION Y LIMPIEZA	26.506,26	26.506,26	0,00	
						4	3	0	0	4373	0	MAQUINARIA Y EQUIPO	175.000,00	22.643,02	152.356,98	
													*	209.956,72	57.599,74	152.356,98
* GESTION DE TELEPUERTO																
PRG	26	SUB	6		0	4	3	0	0	4373	0	MAQUINARIA Y EQUIPO	25.300,00	0,00	25.300,00	
													*	25.300,00	0,00	25.300,00
* GESTION DE DATA CENTER																
PRG	26	SUB	7		0	3	4	0	0	1111	0	SERVICIOS TECNICOS Y PROFESIONALES	481.322,47	481.322,47	0,00	
						4	3	0	0	4373	0	MAQUINARIA Y EQUIPO	1.311.400,00	1.003.250,64	308.149,36	
													*	1.792.722,47	1.484.573,11	308.149,36
* MEJORAMIENTO DE LA INFRAESTRUCTURA DE COMUNICACIONES																
PRG	26	SUB	8		0	2	9	0	0	1111	0	OTROS BIENES DE CONSUMO	1.940,00	1.940,00	0,00	
						4	3	0	0	4373	0	MAQUINARIA Y EQUIPO	650.000,00	23.900,00	626.100,00	
													*	651.940,00	25.840,00	626.100,00
* DESARROLLO DE LAS REDES SATELITALES DE TV Y DATOS																
PRG	26	SUB	9		0	4	3	0	0	4373	0	MAQUINARIA Y EQUIPO	165.500,00	0,00	165.500,00	


Ing. ROBERTO ESTEBAN LAFFITTI
Secretario de Estado de la Gestión Pública y Contrataciones



Cr. J. ABDALA
Subsecretario de la Gestión Pública y Contrataciones


MARI ALICIA PICARDO
COORDINADORA ADMINISTRATIVA
Subsecretaría de la Gestión Pública



AT1	CP1	AT2	CP2	AT3	CP3	INCI	PPAL	PPAR	SPAR	FUFI	UBGE	DESCRIPCION PARTIDA	CREDITO DEFINITIVO	EJECUTADO	SALDO SIN EJECUTAR	
													*	165.500,00	0,00	165.500,00
* SISTEMA INTEGRAL DE SALUD																
PRG	27	SUB	1		0	3	9	0	0	1111	0	OTROS SERVICIOS	3.100,00	3.100,00	0,00	
													*	3.100,00	3.100,00	0,00
* SERVICIOS DE TECNOLOGIA																
PRG	28		0		0	2	9	0	0	1111	0	OTROS BIENES DE CONSUMO	13.518,80	13.518,80	0,00	
						3	3	0	0	1111	0	MANTENIMIENTO, REPARACION Y LIMPIEZA	86.997,38	86.997,38	0,00	
						3	4	0	0	1111	0	SERVICIOS TECNICOS Y PROFESIONALES	1.493.671,60	1.493.671,60	0,00	
													*	1.594.187,78	1.594.187,78	0,00
* REINGENIERIA DE PROCESOS																
PRG	31		0		0	3	4	0	0	1111	0	SERVICIOS TECNICOS Y PROFESIONALES	160.000,00	160.000,00	0,00	
													*	160.000,00	160.000,00	0,00
* INTEGRABILIDAD PROVINCIAL																
PRG	32		0		0	3	4	0	0	1111	0	SERVICIOS TECNICOS Y PROFESIONALES	204.999,98	204.999,98	0,00	
						3	9	0	0	1111	0	OTROS SERVICIOS	3.874,63	3.874,63	0,00	
						4	8	0	0	1111	0	ACTIVOS INTANGIBLES	74.867,42	74.867,42	0,00	
													*	283.742,03	283.742,03	0,00
* SISTEMA INTEGRADO GIS PROVINCIAL																
PRG	34		0		0	1	10	0	0	1111	0	PLANTA PERMANENTE	163.084,18	163.084,18	0,00	
													*	163.084,18	163.084,18	0,00


Ing. RODOLFO ESTEBAN LAFFITTE
Secretario de Estado de la Gestión Pública
y Contrataciones


Cr. JORGE ALCALÁ
Subsecretario de la Gestión Pública
Sec. de Estado de la Gest. Pública
y Contrataciones


MARI ALICIA PICARDO
COORDINADORA ADMINISTRATIVA
Subsecretaria de la Gestión Pública

AT1	CP1	AT2	CP2	AT3	CP3	INCI	PPAL	PPAR	SPAR	FUFI	UBGE	DESCRIPCION PARTIDA	CREDITO DEFINITIVO	EJECUTADO	SIN EJECUTAR	
* MANTENIMIENTO REDES DE SEGURIDAD - SISPAE																
PRG	35	SUB	1		0	2	9	0	0	1111		0 OTROS BIENES DE CONSUMO	1.816.963,15	1.816.963,15	0,00	
						3	3	0	0	1111		0 MANTENIMIENTO, REPARACION Y LIMPIEZA	71.896,00	71.896,00	0,00	
						3	4	0	0	1111		0 SERVICIOS TECNICOS Y PROFESIONALES	15.240,00	15.240,00	0,00	
						3	6	0	0	1111		0 PUBLICIDAD Y PROPAGANDA	22.696,45	22.696,45	0,00	
						4	3	0	0	1111		0 MAQUINARIA Y EQUIPO	82.103,09	82.103,09	0,00	
													*	2.008.898,69	2.008.898,69	0,00
* ACTUALIZACION TECNOLOGICA REDES DE SEGURIDAD - SISPAE																
PRG	35	SUB	2		0	4	3	0	0	4373		0 MAQUINARIA Y EQUIPO	1.964.200,00	333.847,45	1.630.352,55	
													*	1.964.200,00	333.847,45	1.630.352,55
* PRENSA Y DIFUSION																
PRG	38		0		0	1	10	0	0	1111		0 PLANTA PERMANENTE	1.159.083,27	1.159.083,27	0,00	
						1	21	0	0	1111		0 PLANTA TEMPORARIA	109.450,50	109.450,50	0,00	
						1	27	0	0	1111		0 CONTRATOS DE LOCACION DE SERVICIO, CON PRESTACION A TIT	129.050,00	129.050,00	0,00	
						1	31	0	0	1111		0 PERSONAL EN CARGO POLITICO CON CATEGORIA ESCALAFONARIA	307.697,35	307.697,35	0,00	
						1	32	0	0	1111		0 PERSONAL CON CARGO POLITICO	366.562,87	366.562,87	0,00	
						2	1	0	0	1111		0 PRODUCTOS ALIMENTICIOS, AGROPECUARIOS Y FORESTALES	2.307,10	2.307,10	0,00	
						2	3	0	0	1111		0 PRODUCTOS DE PAPEL, CARTON E IMPRESOS	11.926,20	11.926,20	0,00	
						2	5	0	0	1111		0 PRODUCTOS QUIMICOS, COMBUSTIBLES Y LUBRICANTES	11.288,85	11.288,85	0,00	
						2	7	0	0	1111		0 PRODUCTOS METALICOS	2.504,40	2.504,40	0,00	
						2	9	0	0	1111		0 OTROS BIENES DE CONSUMO	20.211,15	19.111,15	1.100,00	
						3	1	0	0	1111		0 SERVICIOS BASICOS	23.843,90	23.843,90	0,00	
						3	2	0	0	1111		0 ALQUILLERES Y DERECHOS	3.750,00	3.750,00	0,00	
						3	3	0	0	1111		0 MANTENIMIENTO, REPARACION Y LIMPIEZA	10.550,00	10.550,00	0,00	
						3	5	0	0	1111		0 SERVICIOS COMERCIALES Y FINANCIEROS	60,00	60,00	0,00	
						3	7	0	0	1111		0 PASAJES Y VIATICOS	9.840,00	9.840,00	0,00	
						3	8	0	0	1111		0 IMPUESTOS, DERECHOS, TASAS Y JUICIOS	2,24	2,24	0,00	
						3	9	0	0	1111		0 OTROS SERVICIOS	1.276,35	1.276,35	0,00	
						4	3	0	0	1111		0 MAQUINARIA Y EQUIPO	70.803,70	70.803,70	0,00	
													*	2.240.207,88	2.239.107,88	1.100,00



Ing. RODOLFO ESTEBAN LAFFITTE
Secretario de Estado de la Gestión Pública
y Contrataciones


Cr. J. MARÍA A. GARCÍA
Subsecretaria de la Gestión Pública
Sec. de Est. de la Gest. Pública
y Contrataciones


MARI ALICIA PICARDO
COORDINADORA ADMINISTRATIVA
Subsecretaría de la Gestión Pública

AT1	CP1	AT2	CP2	AT3	CP3	INCI	PPAL	PPAR	SPAR	FUFI	UBGE	DESCRIPCION PARTIDA	CREDITO DEFINITIVO	EJECUTADO	SALDO SIN EJECUTAR
* RADIO Y TELEVISION DEL NEUQUEN - R.T.N.															
PRG	39		0		0	1	10	0	0	1111	0	PLANTA PERMANENTE	2.149.539,12	2.149.539,12	0,00
						1	21	0	0	1111	0	PLANTA TEMPORARIA	264.770,35	264.770,35	0,00
						1	27	0	0	1111	0	CONTRATOS DE LOCACION DE SERVICIO, CON PRESTACION A TIT	467.335,00	467.335,00	0,00
						1	27	0	0	2190	0	CONTRATOS DE LOCACION DE SERVICIO, CON PRESTACION A TIT	660.000,00	659.500,00	500,00
						1	31	0	0	1111	0	PERSONAL EN CARGO POLITICO CON CATEGORIA ESCALAFONARIA	434.818,47	434.818,47	0,00
						1	32	0	0	1111	0	PERSONAL CON CARGO POLITICO	915.496,19	915.496,19	0,00
						2	1	0	0	1111	0	PRODUCTOS ALIMENTICIOS, AGROPECUARIOS Y FORESTALES	12.009,69	12.009,69	0,00
						2	3	0	0	1111	0	PRODUCTOS DE PAPEL, CARTON E IMPRESOS	5.238,05	5.238,05	0,00
						2	4	0	0	1111	0	PRODUCTOS DE CUERO Y DE CAUCHO	1.028,00	1.028,00	0,00
						2	5	0	0	1111	0	PRODUCTOS QUIMICOS, COMBUSTIBLES Y LUBRICANTES	54.367,81	54.367,81	0,00
						2	6	0	0	1111	0	PRODUCTOS DE MINERALES NO METALICOS	873,25	873,25	0,00
						2	7	0	0	1111	0	PRODUCTOS METALICOS	8.788,47	8.788,47	0,00
						2	8	0	0	1111	0	PRODUCTOS DE LA MINERIA, PETROLEO Y SUS DERIVADOS	756,00	756,00	0,00
						2	9	0	0	1111	0	OTROS BIENES DE CONSUMO	37.968,49	37.968,49	0,00
						3	1	0	0	1111	0	SERVICIOS BASICOS	58.715,77	58.715,77	0,00
						3	2	0	0	1111	0	ALQUILERES Y DERECHOS	280.980,00	280.980,00	0,00
						3	3	0	0	1111	0	MANTENIMIENTO, REPARACION Y LIMPIEZA	40.465,79	40.465,79	0,00
						3	4	0	0	1111	0	SERVICIOS TECNICOS Y PROFESIONALES	9.805,48	9.805,48	0,00
						3	5	0	0	1111	0	SERVICIOS COMERCIALES Y FINANCIEROS	1.229,45	1.229,45	0,00
						3	7	0	0	1111	0	PASAJES Y VIATICOS	34.677,24	34.677,24	0,00
						3	8	0	0	1111	0	IMPUESTOS, DERECHOS, TASAS Y JUICIOS	3.081,35	3.081,35	0,00
						3	9	0	0	1111	0	OTROS SERVICIOS	732,66	732,66	0,00
						4	3	0	0	1111	0	MAQUINARIA Y EQUIPO	31.269,30	31.269,30	0,00
													5.473.945,93	5.473.445,93	500,00
* SISTEMA DE GESTION INTEGRADA DE COMUNICACIONES															
PRG	40		0		0	2	9	0	0	1111	0	OTROS BIENES DE CONSUMO	1.212,05	1.212,05	0,00
						4	3	0	0	1111	0	MAQUINARIA Y EQUIPO	1.564,48	1.564,48	0,00
													2.776,53	2.776,53	0,00
* CAPITALIZACION Y ASISTENCIA FINANCIERA A EMPRESAS DEL ESTADO															
NAP	90		0		0	5	5	6	53	1111	0	APORTE NO REINTEGRABLE A ECYDEN S.E.	2.830.000,00	2.830.000,00	0,00
						5	5	6	53	5151	0	APORTE NO REINTEGRABLE A ECYDEN S.E.	500.000,00	500.000,00	0,00


Ing. RODOLFO ESTEBAN LAFFITTE
Secretario de Estado de la Gestión Pública
y Contrataciones



Cr. JORGE BUALA
Subsecretario de la Gestión Pública
Sec. de Estado de la Gest. Pública
y Contrataciones


MARI ALICIA PICARDO
COORDINADORA ADMINISTRATIVA
Subsecretaria de la Gestión Pública



AT1	CP1	AT2	CP2	AT3	CP3	INCI	PPAL	PPAR	SPAR	FUFI	UBGE	DESCRIPCION	PARTIDA	CREDITO DEFINITIVO	EJECUTADO	SALDO SIN EJECUTAR	
-----														*	3.330.000,00	3.330.000,00	0,00
-----															105.313.947,00	100.590.320,78	4.723.626,22


Ing. RODOLFO ESTEBAN LAFFITTE
Secretario de Estado de la Gestión Pública
y Contrataciones


Cr. J. ALICIA PICAVALLA
Subsecretaria de la Gestión Pública
Sec. de Est. de la Gest. Pública
y Contrataciones


MARI ALICIA PICAVALLA
COORDINADORA ADMINISTRATIVA
Subsecretaria de la Gestión Pública



AT1	CP1	AT2	CP2	AT3	CP3	INCI	PPAL	PPAR	SPAR	FUFI	UBGE	DESCRIPCION PARTIDA	CREDITO DEFINITIVO	EJECUTADO	SALDO SIN EJECUTAR
* CONDUCCION SUPERIOR - SECRETARIA DE ESTADO DE EDUCACION, CULTURA Y DEPORTE															
ACE	1		0		0	1	10	0	0	1111	0	PLANTA PERMANENTE	591.902,29	591.902,29	0,00
						1	21	0	0	1111	0	PLANTA TEMPORARIA	76.935,64	76.935,64	0,00
						1	31	0	0	1111	0	PERSONAL EN CARGO POLITICO CON CATEGORIA ESCALAFONARIA	3.775.308,65	3.775.308,65	0,00
						1	32	0	0	1111	0	PERSONAL CON CARGO POLITICO	4.713.364,06	4.713.364,06	0,00
						2	1	0	0	1111	0	PRODUCTOS ALIMENTICIOS, AGROPECUARIOS Y FORESTALES	16.201,58	16.005,08	196,50
						2	3	0	0	1111	0	PRODUCTOS DE PAPEL, CARTON E IMPRESOS	3.878,60	3.878,60	0,00
						2	5	0	0	1111	0	PRODUCTOS QUIMICOS, COMBUSTIBLES Y LUBRICANTES	66.133,99	66.133,99	0,00
						2	5	0	0	3709	0	PRODUCTOS QUIMICOS, COMBUSTIBLES Y LUBRICANTES	120.000,00	36.895,09	83.104,91
						2	7	0	0	1111	0	PRODUCTOS METALICOS	1.647,00	1.647,00	0,00
						2	9	0	0	1111	0	OTROS BIENES DE CONSUMO	63.229,06	63.229,06	0,00
						3	2	0	0	1111	0	ALQUILERES Y DERECHOS	83.741,01	83.741,01	0,00
						3	3	0	0	1111	0	MANTENIMIENTO, REPARACION Y LIMPIEZA	22.269,66	22.269,66	0,00
						3	4	0	0	1111	0	SERVICIOS TECNICOS Y PROFESIONALES	2.450,00	2.450,00	0,00
						3	6	0	0	1111	0	PUBLICIDAD Y PROPAGANDA	15.967,16	15.967,16	0,00
						3	7	0	0	1111	0	PASAJES Y VIATICOS	55.796,00	55.796,00	0,00
						3	7	0	0	3709	0	PASAJES Y VIATICOS	100.000,00	11.448,00	88.552,00
						3	9	0	0	1111	0	OTROS SERVICIOS	87.682,36	87.682,36	0,00
						4	3	0	0	1111	0	MAQUINARIA Y EQUIPO	19.050,40	19.050,40	0,00
						4	3	0	0	5456	0	MAQUINARIA Y EQUIPO	4.000.000,00	0,00	4.000.000,00
													* 13.815.557,46	9.643.704,05	4.171.853,41
* GESTION ADMINISTRATIVA - PLANIFICACION EDUCATIVA															
ACE	2		0		0	1	10	0	0	1111	0	PLANTA PERMANENTE	204.584,18	204.584,18	0,00
						1	31	0	0	1111	0	PERSONAL EN CARGO POLITICO CON CATEGORIA ESCALAFONARIA	1.062.161,57	1.062.161,57	0,00
						1	32	0	0	1111	0	PERSONAL CON CARGO POLITICO	240.587,37	240.587,37	0,00
						2	1	0	0	1111	0	PRODUCTOS ALIMENTICIOS, AGROPECUARIOS Y FORESTALES	15.300,04	15.300,04	0,00
						2	3	0	0	1111	0	PRODUCTOS DE PAPEL, CARTON E IMPRESOS	23.069,75	19.909,75	3.160,00
						2	5	0	0	1111	0	PRODUCTOS QUIMICOS, COMBUSTIBLES Y LUBRICANTES	119.510,85	115.750,85	3.760,00
						2	9	0	0	1111	0	OTROS BIENES DE CONSUMO	107.899,40	107.899,40	0,00
						3	1	0	0	1111	0	SERVICIOS BASICOS	117.328,27	115.730,66	1.597,61
						3	2	0	0	1111	0	ALQUILERES Y DERECHOS	146.000,00	146.000,00	0,00
						3	3	0	0	1111	0	MANTENIMIENTO, REPARACION Y LIMPIEZA	102.590,23	102.590,23	0,00
						3	8	0	0	1111	0	IMPUESTOS, DERECHOS, TASAS Y JUICIOS	2.882,35	2.882,35	0,00
						3	9	0	0	1111	0	OTROS SERVICIOS	14.065,67	14.065,67	0,00
						4	3	0	0	1111	0	MAQUINARIA Y EQUIPO	19.994,70	19.994,70	0,00

PATRICIA ADRIANA BURGOS
Dirección Provincial de Administración
Secretaría de Estado de Educación
Cultura y Deporte

José Ernesto Seguel
SECRET. ESTADO EDUC.
CULTURA Y DEPORTE
PROVINCIA DEL NEUQUEN



AT1	CP1	AT2	CP2	AT3	CP3	INCI	PPAL	PPAR	SPAR	FUFI	UBGE	DESCRIPCION PARTIDA	CREDITO DEFINITIVO	EJECUTADO	SIN EJECUTAR	
													*	2.175.974,38	2.167.456,77	8.517,61
* COORDINACION DE POLITICAS PUBLICAS EDUCATIVAS																
ACO	11		0		0	1	10	0	0	0	1111	0 PLANTA PERMANENTE	439.635,10	439.635,10	0,00	
						1	31	0	0	0	1111	0 PERSONAL EN CARGO POLITICO CON CATEGORIA ESCALAFONARIA	167.221,70	167.221,70	0,00	
						1	32	0	0	0	1111	0 PERSONAL CON CARGO POLITICO	56.177,60	56.177,60	0,00	
						2	1	0	0	0	1111	0 PRODUCTOS ALIMENTICIOS, AGROPECUARIOS Y FORESTALES	15.039,50	13.215,50	1.824,00	
						2	3	0	0	0	1111	0 PRODUCTOS DE PAPEL, CARTON E IMPRESOS	2.735,75	2.735,75	0,00	
						2	5	0	0	0	1111	0 PRODUCTOS QUIMICOS, COMBUSTIBLES Y LUBRICANTES	35.346,67	35.346,67	0,00	
						2	9	0	0	0	1111	0 OTROS BIENES DE CONSUMO	43.504,72	33.664,72	9.840,00	
						3	1	0	0	0	1111	0 SERVICIOS BASICOS	86.993,12	86.993,12	0,00	
						3	2	0	0	0	1111	0 ALQUILERES Y DERECHOS	223.548,99	223.548,99	0,00	
						3	3	0	0	0	1111	0 MANTENIMIENTO, REPARACION Y LIMPIEZA	26.656,10	26.433,46	222,64	
						3	4	0	0	0	1111	0 SERVICIOS TECNICOS Y PROFESIONALES	3.546,65	3.546,65	0,00	
						3	5	0	0	0	1111	0 SERVICIOS COMERCIALES Y FINANCIEROS	8.666,99	8.666,99	0,00	
						3	7	0	0	0	1111	0 PASAJES Y VIATICOS	27.034,48	27.034,48	0,00	
						3	9	0	0	0	1111	0 OTROS SERVICIOS	63.243,99	63.243,99	0,00	
						4	3	0	0	0	1111	0 MAQUINARIA Y EQUIPO	1.690,00	1.690,00	0,00	
													*	1.201.041,36	1.189.154,72	11.886,64
* DIRECCION Y COORDINACION DE MANTENIMIENTO Y SERVICIOS																
ACO	12		0		0	1	10	0	0	0	1111	0 PLANTA PERMANENTE	223.863,93	223.863,93	0,00	
						1	21	0	0	0	1111	0 PLANTA TEMPORARIA	2.223.818,74	2.223.818,74	0,00	
						1	31	0	0	0	1111	0 PERSONAL EN CARGO POLITICO CON CATEGORIA ESCALAFONARIA	441.122,58	441.122,58	0,00	
						2	1	0	0	0	1111	0 PRODUCTOS ALIMENTICIOS, AGROPECUARIOS Y FORESTALES	13.476,00	13.476,00	0,00	
						2	3	0	0	0	1111	0 PRODUCTOS DE PAPEL, CARTON E IMPRESOS	752,00	752,00	0,00	
						2	5	0	0	0	1111	0 PRODUCTOS QUIMICOS, COMBUSTIBLES Y LUBRICANTES	26.132,93	26.132,93	0,00	
						2	9	0	0	0	1111	0 OTROS BIENES DE CONSUMO	20.208,67	20.208,67	0,00	
						3	1	0	0	0	1111	0 SERVICIOS BASICOS	30.187,92	30.187,92	0,00	
						3	2	0	0	0	1111	0 ALQUILERES Y DERECHOS	294.965,88	294.965,88	0,00	
						3	2	0	0	3709	0	0 ALQUILERES Y DERECHOS	700.000,00	142.682,00	557.318,00	
						3	3	0	0	0	1111	0 MANTENIMIENTO, REPARACION Y LIMPIEZA	22.508,45	22.508,45	0,00	
													*	3.997.037,10	3.439.719,10	557.318,00
* COORDINACION DE LA GESTION CULTURAL																

PATRICIA ADRIANA BURGOS
Dirección Peial de Administración
Secretaría de Estado, de Educación,
Cultura y Deporte

José Ernesto Seguel
SECRET. ESTADO EDUC.
CULTURA Y DEPORTE
PROVINCIA DEL NEUQUEN



AT1	CP1	AT2	CP2	AT3	CP3	INCI	PPAL	PPAR	SPAR	FUFI	UBGE	DESCRIPCION PARTIDA	CREDITO DEFINITIVO	EJECUTADO	SIN EJECUTAR
ACO	13		0		0	1	10	0	0	1111	0	PLANTA PERMANENTE	3.350.748,00	3.350.748,00	0,00
						1	24	0	0	1111	0	PRACTICAS RENTADAS	390.620,68	390.620,68	0,00
						1	31	0	0	1111	0	PERSONAL EN CARGO POLITICO CON CATEGORIA ESCALAFONARIA	1.110.089,01	1.110.089,01	0,00
						1	32	0	0	1111	0	PERSONAL CON CARGO POLITICO	1.392.214,44	1.392.214,44	0,00
						2	1	0	0	1111	0	PRODUCTOS ALIMENTICIOS, AGROPECUARIOS Y FORESTALES	27.085,49	19.644,24	7.441,25
						2	2	0	0	1111	0	TEXTILES Y VESTUARIO	7.412,85	7.412,85	0,00
						2	3	0	0	1111	0	PRODUCTOS DE PAPEL, CARTON E IMPRESOS	20.079,52	20.079,52	0,00
						2	4	0	0	1111	0	PRODUCTOS DE CUERO Y DE CAUCHO	2.370,00	2.370,00	0,00
						2	5	0	0	1111	0	PRODUCTOS QUIMICOS, COMBUSTIBLES Y LUBRICANTES	21.498,58	21.498,58	0,00
						2	7	0	0	1111	0	PRODUCTOS METALICOS	2.111,00	2.111,00	0,00
						2	9	0	0	1111	0	OTROS BIENES DE CONSUMO	26.255,44	26.255,44	0,00
						3	1	0	0	1111	0	SERVICIOS BASICOS	58.877,78	58.877,78	0,00
						3	2	0	0	1111	0	ALQUILERES Y DERECHOS	250.928,00	209.360,00	41.568,00
						3	3	0	0	1111	0	MANTENIMIENTO, REPARACION Y LIMPIEZA	15.065,00	15.065,00	0,00
						3	4	0	0	1111	0	SERVICIOS TECNICOS Y PROFESIONALES	20.370,00	20.370,00	0,00
						3	5	0	0	1111	0	SERVICIOS COMERCIALES Y FINANCIEROS	800,00	800,00	0,00
						3	7	0	0	1111	0	PASAJES Y VIATICOS	7.157,66	7.157,66	0,00
						3	9	0	0	1111	0	OTROS SERVICIOS	127.362,09	127.362,09	0,00
						4	3	0	0	1111	0	MAQUINARIA Y EQUIPO	3.429,00	3.429,00	0,00
													* 6.834.474,54	6.785.465,29	49.009,25

* CONDUCCION SUPERIOR - SUBSECRETARIA DE DEPORTES

ACO	14		0		0	1	10	0	0	1111	0	PLANTA PERMANENTE	5.294.034,26	5.293.817,63	216,63
						1	21	0	0	1111	0	PLANTA TEMPORARIA	96.710,82	96.710,82	0,00
						1	27	0	0	1111	0	CONTRATOS DE LOCACION DE SERVICIO, CON PRESTACION A TIT	232.800,00	232.800,00	0,00
						1	31	0	0	1111	0	PERSONAL EN CARGO POLITICO CON CATEGORIA ESCALAFONARIA	933.834,11	933.834,11	0,00
						1	32	0	0	1111	0	PERSONAL CON CARGO POLITICO	1.629.895,15	1.629.895,15	0,00
						2	1	0	0	1111	0	PRODUCTOS ALIMENTICIOS, AGROPECUARIOS Y FORESTALES	20.501,47	13.060,22	7.441,25
						2	3	0	0	1111	0	PRODUCTOS DE PAPEL, CARTON E IMPRESOS	1.236,00	1.236,00	0,00
						2	5	0	0	1111	0	PRODUCTOS QUIMICOS, COMBUSTIBLES Y LUBRICANTES	11.699,54	11.699,54	0,00
						2	9	0	0	1111	0	OTROS BIENES DE CONSUMO	49.319,14	49.319,14	0,00
						3	1	0	0	1111	0	SERVICIOS BASICOS	148.198,30	148.198,30	0,00
						3	2	0	0	1111	0	ALQUILERES Y DERECHOS	5.420,00	5.420,00	0,00
						3	4	0	0	1111	0	SERVICIOS TECNICOS Y PROFESIONALES	2.847,80	2.847,80	0,00
						3	5	0	0	1111	0	SERVICIOS COMERCIALES Y FINANCIEROS	13.159,02	13.159,02	0,00
						3	6	0	0	1111	0	PUBLICIDAD Y PROPAGANDA	2.996,76	2.996,76	0,00
						3	7	0	0	1111	0	PASAJES Y VIATICOS	102.658,80	102.658,80	0,00
						3	9	0	0	1111	0	OTROS SERVICIOS	725.760,01	690.760,01	35.000,00

PATRICIA ADRIANA BURGOS
Dirección Provincial de Administración
Secretaría de Estado de Educación
Cultura y Deporte

José Ernesto Seguel
SECRET. ESTADO EDUC.
CULTURA Y DEPORTE
PROVINCIA DEL NEUQUEN



AT1	CP1	AT2	CP2	AT3	CP3	INCI	PPAL	PPAR	SPAR	FUFI	UBGE	DESCRIPCION PARTIDA	CREDITO DEFINITIVO	EJECUTADO	SALDO SIN EJECUTAR	
													*	9.271.071,18	9.228.413,30	42.657,88
* DIRECCION DE OBRAS Y ARQUITECTURA ESCOLAR																
ACO	15		0		0	1	27	0	0	1111		0 CONTRATOS DE LOCACION DE SERVICIO, CON PRESTACION A TIT	96.000,00	96.000,00	0,00	
						2	5	0	0	1111		0 PRODUCTOS QUIMICOS, COMBUSTIBLES Y LUBRICANTES	3.786,00	3.786,00	0,00	
						2	9	0	0	1111		0 OTROS BIENES DE CONSUMO	12.495,90	4.577,90	7.918,00	
						3	1	0	0	1111		0 SERVICIOS BASICOS	29.068,66	29.068,66	0,00	
						3	2	0	0	1111		0 ALQUILERES Y DERECHOS	83.160,00	76.230,00	6.930,00	
						3	3	0	0	1111		0 MANTENIMIENTO, REPARACION Y LIMPIEZA	25.789,99	25.789,99	0,00	
						3	9	0	0	1111		0 OTROS SERVICIOS	4.320,70	4.320,70	0,00	
						4	3	0	0	1111		0 MAQUINARIA Y EQUIPO	3.480,00	3.480,00	0,00	
													*	258.101,25	243.253,25	14.848,00
* BECAS PROVINCIALES																
PRG	33		0		0	1	10	0	0	1111		0 PLANTA PERMANENTE	230.539,95	230.539,95	0,00	
						1	21	0	0	1111		0 PLANTA TEMPORARIA	91.981,57	91.981,57	0,00	
						1	31	0	0	1111		0 PERSONAL EN CARGO POLITICO CON CATEGORIA ESCALAFONARIA	98.050,30	98.050,30	0,00	
						1	32	0	0	1111		0 PERSONAL CON CARGO POLITICO	262.211,06	262.211,06	0,00	
						2	1	0	0	5342		0 PRODUCTOS ALIMENTICIOS, AGROPECUARIOS Y FORESTALES	5.000,00	0,00	5.000,00	
						2	5	0	0	5342		0 PRODUCTOS QUIMICOS, COMBUSTIBLES Y LUBRICANTES	10.000,00	5.000,00	5.000,00	
						2	9	0	0	5342		0 OTROS BIENES DE CONSUMO	10.000,00	0,00	10.000,00	
						3	2	0	0	1111		0 ALQUILERES Y DERECHOS	24.952,00	24.952,00	0,00	
						3	2	0	0	5342		0 ALQUILERES Y DERECHOS	45.000,00	0,00	45.000,00	
						3	3	0	0	1111		0 MANTENIMIENTO, REPARACION Y LIMPIEZA	18.562,43	18.562,43	0,00	
						3	7	0	0	5342		0 PASAJES Y VIATICOS	30.000,00	12.397,60	17.602,40	
						5	1	3	398	1111		0 BECAS EDUCATIVAS PROVINCIALES	1.578.900,00	1.578.900,00	0,00	
						5	1	3	505	5342		0 BECAS REPSOL - YPF	3.731.950,00	612.200,00	3.119.750,00	
													*	6.137.147,31	2.934.794,91	3.202.352,40
* ASISTENCIA TECNICA Y EDUCATIVA																
PRG	34		0		0	1	10	0	0	1111		0 PLANTA PERMANENTE	164.547,38	164.547,38	0,00	
						5	2	4	393	1111		0 SUBSIDIOS A INSTITUCIONES	6.724,50	6.724,50	0,00	

PATRICIA ADRIANA BURGOS
Dirección Pcial. de Administración
Secretaría de Estado, de Educación
Cultura y Deporte

José Ernesto Seguel
SECRET. ESTADO EDUC.
CULTURA Y DEPORTE
PROVINCIA DEL NEUQUEN



AT1	CP1	AT2	CP2	AT3	CP3	INCI	PPAL	PPAR	SPAR	FUFI	UBGE	DESCRIPCION PARTIDA	CREDITO DEFINITIVO	EJECUTADO	SALDO SIN EJECUTAR	
													*	171.271,88	171.271,88	0,00
* APOYO A PROYECTOS EDUCATIVOS																
PRG	36		0		0	2	1	0	0	1111		0 PRODUCTOS ALIMENTICIOS, AGROPECUARIOS Y FORESTALES	3.240,00	3.240,00	0,00	
						2	9	0	0	1111		0 OTROS BIENES DE CONSUMO	1.866,00	1.866,00	0,00	
						2	9	0	0	5359		0 OTROS BIENES DE CONSUMO	3.945,31	3.945,31	0,00	
						3	1	0	0	1111		0 SERVICIOS BASICOS	5.430,00	5.430,00	0,00	
						3	2	0	0	5359		0 ALQUILERES Y DERECHOS	16.360,00	16.360,00	0,00	
						3	7	0	0	5359		0 PASAJES Y VIATICOS	17.743,00	17.743,00	0,00	
						3	9	0	0	5359		0 OTROS SERVICIOS	2.430,46	2.430,46	0,00	
						5	3	1	501	5359		0 DEVOLUCION DE FONDOS-EDUCACION SOLIDARIA	8.931,23	8.931,23	0,00	
													*	59.946,00	59.946,00	0,00
* BANCO DE PROYECTOS DE OBRAS - SECTOR EDUCACION																
PRG	40		0		0	3	4	0	0	1111		0 SERVICIOS TECNICOS Y PROFESIONALES	11.650,00	11.650,00	0,00	
													*	11.650,00	11.650,00	0,00
* MANTENIMIENTO DE EDIFICIOS ESCOLARES - AREA CONFLUENCIA																
PRG	41	SUB	1		0	1	10	0	0	1111		0 PLANTA PERMANENTE	806.104,32	806.104,32	0,00	
						1	31	0	0	1111		0 PERSONAL EN CARGO POLITICO CON CATEGORIA ESCALAFONARIA	964.267,02	964.267,02	0,00	
						1	32	0	0	1111		0 PERSONAL CON CARGO POLITICO	2.091.897,09	2.091.897,09	0,00	
						2	5	0	0	1111		0 PRODUCTOS QUIMICOS, COMBUSTIBLES Y LUBRICANTES	4.730,80	4.730,80	0,00	
						2	5	0	0	3709		0 PRODUCTOS QUIMICOS, COMBUSTIBLES Y LUBRICANTES	732.443,48	19.000,00	713.443,48	
						2	6	0	0	3709		0 PRODUCTOS DE MINERALES NO METALICOS	2.100.000,00	1.158.001,92	941.998,08	
						2	9	0	0	1111		0 OTROS BIENES DE CONSUMO	5.429.430,61	5.425.807,90	3.622,71	
						2	9	0	0	3709		0 OTROS BIENES DE CONSUMO	2.227.556,52	2.081.806,69	145.749,83	
						3	3	0	0	1111		0 MANTENIMIENTO, REPARACION Y LIMPIEZA	7.294.077,50	7.291.562,36	2.515,14	
						3	3	0	0	3709		0 MANTENIMIENTO, REPARACION Y LIMPIEZA	7.660.000,00	4.065.518,10	3.594.481,90	
						5	7	3	165	1111		0 ASISTENCIA A MUNICIPIOS Y OTROS ENTES COMUNALES	90.000,00	90.000,00	0,00	
						5	7	3	165	3709		0 ASISTENCIA A MUNICIPIOS Y OTROS ENTES COMUNALES	170.000,00	0,00	170.000,00	
													*	29.570.507,34	23.998.696,20	5.571.811,14

PATRICIA ADRIANA BURGOS
Dirección Provincial de Administración
Secretaría de Estado de Educación
Cultura y Deporte

José Ernesto Seguel
SECRET. ESTADO EDUC.
CULTURA Y DEPORTE
PROVINCIA DEL NEUQUEN

AT1	CP1	AT2	CP2	AT3	CP3	INCI	PPAL	PPAR	SPAR	FUFI	UBGE	DESCRIPCION PARTIDA	CREDITO DEFINITIVO	EJECUTADO	SALDO SIN EJECUTAR
* ESCUELAS ABIERTAS - UNIDAD EJECUTORA DE EMPLEO															
PRG	41	SUB	2		0	1	23	0	0	1111	0	PERSONAL TRANSITORIO MENSUALIZADO PARA EJECUCION DE PRO	1.782.641,39	1.782.641,39	0,00
						2	2	0	0	1111	0	TEXTILES Y VESTUARIO	62.830,81	62.830,81	0,00
						2	2	0	0	3709	0	TEXTILES Y VESTUARIO	180.000,00	5.550,00	174.450,00
						2	5	0	0	1111	0	PRODUCTOS QUIMICOS, COMBUSTIBLES Y LUBRICANTES	1.417,68	1.417,68	0,00
						2	7	0	0	1111	0	PRODUCTOS METALICOS	4.470,00	4.470,00	0,00
						2	9	0	0	1111	0	OTROS BIENES DE CONSUMO	14.771,86	14.771,86	0,00
						3	1	0	0	1111	0	SERVICIOS BASICOS	5.841,67	5.841,67	0,00
						3	2	0	0	1111	0	ALQUILERES Y DERECHOS	426.530,43	426.530,43	0,00
						3	2	0	0	3709	0	ALQUILERES Y DERECHOS	500.000,00	2.426,65	497.573,35
						3	3	0	0	1111	0	MANTENIMIENTO, REPARACION Y LIMPIEZA	22.814,00	17.438,00	5.376,00
						3	9	0	0	1111	0	OTROS SERVICIOS	113.643,26	113.643,26	0,00
						4	3	0	0	1111	0	MAQUINARIA Y EQUIPO	1.462,50	1.462,50	0,00
													3.116.423,60	2.439.024,25	677.399,35
* SEGURIDAD E HIGIENE ESCOLAR															
PRG	41	SUB	3		0	2	9	0	0	1111	0	OTROS BIENES DE CONSUMO	348,00	348,00	0,00
						3	1	0	0	1111	0	SERVICIOS BASICOS	11.628,00	11.628,00	0,00
						3	2	0	0	1111	0	ALQUILERES Y DERECHOS	6.930,00	6.930,00	0,00
						3	3	0	0	1111	0	MANTENIMIENTO, REPARACION Y LIMPIEZA	5.376,00	5.376,00	0,00
													24.282,00	24.282,00	0,00
* MANTENIMIENTO DE EDIFICIOS ESCOLARES - AREA INTERIOR															
PRG	41	SUB	4		0	2	5	0	0	1111	0	PRODUCTOS QUIMICOS, COMBUSTIBLES Y LUBRICANTES	5.874,00	5.874,00	0,00
						2	5	0	0	3709	0	PRODUCTOS QUIMICOS, COMBUSTIBLES Y LUBRICANTES	340.000,00	0,00	340.000,00
						2	6	0	0	1111	0	PRODUCTOS DE MINERALES NO METALICOS	1.393,00	1.393,00	0,00
						2	6	0	0	3709	0	PRODUCTOS DE MINERALES NO METALICOS	850.000,00	187.009,38	662.990,62
						2	9	0	0	1111	0	OTROS BIENES DE CONSUMO	1.263.786,04	1.255.858,04	7.928,00
						2	9	0	0	3709	0	OTROS BIENES DE CONSUMO	860.000,00	652.805,83	207.194,17
						3	1	0	0	1111	0	SERVICIOS BASICOS	1.200,00	1.200,00	0,00
						3	3	0	0	1111	0	MANTENIMIENTO, REPARACION Y LIMPIEZA	2.541.383,94	2.541.383,94	0,00
						3	3	0	0	3709	0	MANTENIMIENTO, REPARACION Y LIMPIEZA	2.450.000,00	1.226.774,85	1.223.225,15
						4	3	0	0	1111	0	MAQUINARIA Y EQUIPO	995,00	995,00	0,00
						5	7	3	165	1111	0	ASISTENCIA A MUNICIPIOS Y OTROS ENTES COMUNALES	3.097.915,00	2.944.890,15	153.024,85
						5	7	3	165	3709	0	ASISTENCIA A MUNICIPIOS Y OTROS ENTES COMUNALES	3.010.000,00	2.077.379,04	932.620,96

PATRICIA ADRIANA BURGOS
Dirección Pol. de Administración
Secretaría de Estado, de Educación
Cultura y Deporte

José Ernesto Seguel
SECRET. ESTADO EDUC.
CULTURA Y DEPORTE
PROVINCIA DEL NEUQUEN



AT1	CP1	AT2	CP2	AT3	CP3	INCI	PPAL	PPAR	SPAR	FUPI	UBGE	DESCRIPCION PARTIDA	CREDITO DEFINITIVO	EJECUTADO	SALDO SIN EJECUTAR	
						5	8	2	921	1111	0	PICUN LEUFU	19.226,08	19.226,08	0,00	
						5	8	3	921	1111	0	PICUN LEUFU	73.366,25	73.366,25	0,00	
													*	14.515.139,31	10.988.155,56	3.526.983,75
* COORDINACION DE LA PRODUCCION ARTISTICA																
PRG	45		0	AES	1	1	27	0	0	1111	0	CONTRATOS DE LOCACION DE SERVICIO, CON PRESTACION A TIT	211.600,00	211.600,00	0,00	
						2	5	0	0	1111	0	PRODUCTOS QUIMICOS, COMBUSTIBLES Y LUBRICANTES	1.372,00	1.372,00	0,00	
						2	9	0	0	1111	0	OTROS BIENES DE CONSUMO	37.861,50	37.861,50	0,00	
						3	1	0	0	1111	0	SERVICIOS BASICOS	9.446,16	9.446,16	0,00	
						3	2	0	0	1111	0	ALQUILERES Y DERECHOS	49.680,00	29.880,00	19.800,00	
						3	3	0	0	1111	0	MANTENIMIENTO, REPARACION Y LIMPIEZA	5.400,00	5.400,00	0,00	
						3	4	0	0	1111	0	SERVICIOS TECNICOS Y PROFESIONALES	8.064,00	8.064,00	0,00	
						3	5	0	0	1111	0	SERVICIOS COMERCIALES Y FINANCIEROS	5.635,99	5.635,99	0,00	
						3	7	0	0	1111	0	PASAJES Y VIATICOS	14.145,41	14.145,41	0,00	
						5	1	7	525	1111	0	ASISTENCIA PARA EL DESARROLLO CULTURAL	20.450,00	20.450,00	0,00	
													*	363.655,06	343.855,06	19.800,00
* BANDA Y ORQUESTA - INFANTO JUVENIL																
PRG	45	SUB	1		0	1	27	0	0	1111	0	CONTRATOS DE LOCACION DE SERVICIO, CON PRESTACION A TIT	233.200,00	233.200,00	0,00	
						2	9	0	0	1111	0	OTROS BIENES DE CONSUMO	8.030,08	8.030,08	0,00	
						3	4	0	0	1111	0	SERVICIOS TECNICOS Y PROFESIONALES	2.600,00	2.600,00	0,00	
													*	243.830,08	243.830,08	0,00
* BALLESTABLE NEOCLASICO																
PRG	45	SUB	2		0	1	27	0	0	1111	0	CONTRATOS DE LOCACION DE SERVICIO, CON PRESTACION A TIT	65.293,33	65.293,33	0,00	
						2	1	0	0	1111	0	PRODUCTOS ALIMENTICIOS, AGROPECUARIOS Y FORESTALES	1.278,00	1.278,00	0,00	
						2	5	0	0	1111	0	PRODUCTOS QUIMICOS, COMBUSTIBLES Y LUBRICANTES	1.903,00	1.903,00	0,00	
						3	1	0	0	1111	0	SERVICIOS BASICOS	10.204,10	10.204,10	0,00	
						3	3	0	0	1111	0	MANTENIMIENTO, REPARACION Y LIMPIEZA	14.756,00	14.756,00	0,00	
													*	93.434,43	93.434,43	0,00

PATRICIA ADRIANA BURGOS
Dirección Provincial de Administración
Secretaría de Estado de Educación
Cultura y Deporte

José Ernesto Seguel
SECRET. ESTADO EDUC.
CULTURA Y DEPORTE
PROVINCIA DEL NEUQUEN



AT1	CP1	AT2	CP2	AT3	CP3	INCI	PPAL	PPAR	SPAR	FUFI	UBGE	DESCRIPCION PARTIDA	CREDITO DEFINITIVO	EJECUTADO	SALDO SIN EJECUTAR							
* COROS PROVINCIALES																						
PRG	45	SUB	3		0	1	27	0	0	1111	0	CONTRATOS DE LOCACION DE SERVICIO, CON PRESTACION A TIT	168.000,00	168.000,00	0,00							
													*	168.000,00	168.000,00	0,00						
* REACONDICIONAMIENTO Y CONSERVACION DE ESPACIOS CULTURALES																						
PRG	46	SUB	1		0	1	10	0	0	1111	0	PLANTA PERMANENTE	547.145,60	547.145,60	0,00							
													1	21	0	0	1111	0	PLANTA TEMPORARIA	40.829,42	40.829,42	0,00
													1	31	0	0	1111	0	PERSONAL EN CARGO POLITICO CON CATEGORIA ESCALAFONARIA	408.734,22	408.734,22	0,00
													1	32	0	0	1111	0	PERSONAL CON CARGO POLITICO	146.011,02	146.011,02	0,00
													2	9	0	0	1111	0	OTROS BIENES DE CONSUMO	1.320,00	1.320,00	0,00
													3	1	0	0	1111	0	SERVICIOS BASICOS	7.773,55	7.773,55	0,00
													3	3	0	0	1111	0	MANTENIMIENTO, REPARACION Y LIMPIEZA	23.354,00	23.354,00	0,00
													3	4	0	0	1111	0	SERVICIOS TECNICOS Y PROFESIONALES	570,00	570,00	0,00
													*	1.175.737,81	1.175.737,81	0,00						
* DIFUSION DEL PATRIMONIO CULTURAL																						
PRG	46	SUB	2		0	3	1	0	0	1111	0	SERVICIOS BASICOS	14.549,22	11.169,22	3.380,00							
													3	9	0	0	1111	0	OTROS SERVICIOS	8.993,99	8.993,99	0,00
													5	1	7	349	1111	0	APOORTE FUNDACION BPN - ORQUESTAS MUSICALES DE LA PROVIN	3.469.800,00	3.469.800,00	0,00
													*	3.493.343,21	3.489.963,21	3.380,00						
* SISTEMA PROVINCIAL DE ARCHIVO - LEY 1732																						
PRG	46	SUB	4		0	1	10	0	0	1111	0	PLANTA PERMANENTE	630.744,74	630.744,74	0,00							
													1	31	0	0	1111	0	PERSONAL EN CARGO POLITICO CON CATEGORIA ESCALAFONARIA	98.037,46	98.037,46	0,00
													1	32	0	0	1111	0	PERSONAL CON CARGO POLITICO	84.982,07	84.982,07	0,00
													2	5	0	0	1111	0	PRODUCTOS QUIMICOS, COMBUSTIBLES Y LUBRICANTES	5.149,00	5.149,00	0,00
													3	1	0	0	1111	0	SERVICIOS BASICOS	6.633,77	6.633,77	0,00
													3	2	0	0	1111	0	ALQUILLERES Y DERECHOS	318.500,00	318.500,00	0,00
													3	3	0	0	1111	0	MANTENIMIENTO, REPARACION Y LIMPIEZA	11.593,00	11.593,00	0,00
													3	9	0	0	1111	0	OTROS SERVICIOS	897,20	897,20	0,00
													*	1.156.537,24	1.156.537,24	0,00						

PATRICIA ADRIANA BURGOS
Dirección Postal de Administración
Secretaría de Estado, de Educación
Cultura y Deporte

José Ernesto Seguel
SECRET. ESTADO EDUC.
CULTURA Y DEPORTE
PROVINCIA DEL NEUQUEN



AT1	CP1	AT2	CP2	AT3	CP3	INCI	PPAL	PPAR	SPAR	FUFI	UBGE	DESCRIPCION PARTIDA	CREDITO DEFINITIVO	EJECUTADO	EN EJECUTAR
* FIESTAS POPULARES															
PRG	47	SUB	1		0	2	1	0	0	1111	0	PRODUCTOS ALIMENTICIOS, AGROPECUARIOS Y FORESTALES	569,00	569,00	0,00
						2	5	0	0	1111	0	PRODUCTOS QUIMICOS, COMBUSTIBLES Y LUBRICANTES	200,00	200,00	0,00
						2	9	0	0	1111	0	OTROS BIENES DE CONSUMO	7.300,00	7.300,00	0,00
						3	4	0	0	1111	0	SERVICIOS TECNICOS Y PROFESIONALES	44.800,00	41.800,00	3.000,00
						3	5	0	0	1111	0	SERVICIOS COMERCIALES Y FINANCIEROS	1.326,00	1.326,00	0,00
						3	7	0	0	1111	0	PASAJES Y VIATICOS	9.709,87	9.709,87	0,00
						3	9	0	0	1111	0	OTROS SERVICIOS	4.000,00	4.000,00	0,00
						5	7	3	517	1111	0	FOMENTO DE LA ACTIVIDAD CULTURAL MUNICIPAL	7.577,00	7.577,00	0,00
													* 75.481,87 72.481,87 3.000,00		
* EVENTOS CULTURALES															
PRG	47	SUB	2		0	2	1	0	0	1111	0	PRODUCTOS ALIMENTICIOS, AGROPECUARIOS Y FORESTALES	2.899,00	2.899,00	0,00
						2	3	0	0	1111	0	PRODUCTOS DE PAPEL, CARTON E IMPRESOS	1.512,00	1.512,00	0,00
						2	9	0	0	1111	0	OTROS BIENES DE CONSUMO	1.083,00	1.083,00	0,00
						3	2	0	0	1111	0	ALQUILLERES Y DERECHOS	200,00	200,00	0,00
						3	3	0	0	1111	0	MANTENIMIENTO, REPARACION Y LIMPIEZA	1.682,00	1.682,00	0,00
						3	4	0	0	1111	0	SERVICIOS TECNICOS Y PROFESIONALES	9.540,00	9.540,00	0,00
						3	7	0	0	1111	0	PASAJES Y VIATICOS	4.338,67	4.338,67	0,00
						3	9	0	0	1111	0	OTROS SERVICIOS	2.000,00	2.000,00	0,00
						4	3	0	0	1111	0	MAQUINARIA Y EQUIPO	3.284,00	3.284,00	0,00
													* 26.538,67 26.538,67 0,00		
* FONDO ACCION CULTURAL-FOCU															
PRG	47	SUB	4		0	2	1	0	0	5349	0	PRODUCTOS ALIMENTICIOS, AGROPECUARIOS Y FORESTALES	2.250,00	0,00	2.250,00
						2	3	0	0	5349	0	PRODUCTOS DE PAPEL, CARTON E IMPRESOS	2.250,00	0,00	2.250,00
						2	5	0	0	3349	0	PRODUCTOS QUIMICOS, COMBUSTIBLES Y LUBRICANTES	12.000,00	4.492,00	7.508,00
						2	5	0	0	5349	0	PRODUCTOS QUIMICOS, COMBUSTIBLES Y LUBRICANTES	7.500,00	739,95	6.760,05
						2	9	0	0	3349	0	OTROS BIENES DE CONSUMO	6.000,00	6.000,00	0,00
						2	9	0	0	5349	0	OTROS BIENES DE CONSUMO	17.346,10	0,00	17.346,10
						3	4	0	0	3349	0	SERVICIOS TECNICOS Y PROFESIONALES	100.000,00	16.000,00	84.000,00
						3	4	0	0	5349	0	SERVICIOS TECNICOS Y PROFESIONALES	17.500,00	850,00	16.650,00
						3	7	0	0	3349	0	PASAJES Y VIATICOS	32.000,00	17.750,04	14.249,96

PATRICIA ADRIANA BURGOS
Dirección Pejal. de Administración
Secretaría de Estado de Educación
Cultura y Deporte

Jose Ernesto Seguel
SECRET. ESTADO EDUC.
CULTURA Y DEPORTE
PROVINCIA DEL NEUQUEN



AT1	CP1	AT2	CP2	AT3	CP3	INCI	PPAL	PPAR	SPAR	FUFI	UBGE	DESCRIPCION PARTIDA	CREDITO DEFINITIVO	EJECUTADO	SALDO SIN EJECUTAR
						3	7	0	0	5349	0	PASAJES Y VIATICOS	25.040,00	1.200,00	23.840,00
						3	9	0	0	3349	0	OTROS SERVICIOS	13.214,59	3.100,00	10.114,59
						4	3	0	0	5349	0	MAQUINARIA Y EQUIPO	3.500,00	0,00	3.500,00
						5	1	7	518	5349	0	APOYO A PROYECTOS CINEMATOGRAFICOS NEUQUINOS	8.500,00	4.000,00	4.500,00
						5	1	7	525	3349	0	ASISTENCIA PARA EL DESARROLLO CULTURAL	18.000,00	10.000,00	8.000,00
						5	1	7	525	5349	0	ASISTENCIA PARA EL DESARROLLO CULTURAL	3.500,00	0,00	3.500,00
*													268.600,69	64.131,99	204.468,70
* BIBLIOTECAS POPULARES															
PRG	48		0		0	2	1	0	0	1111	0	PRODUCTOS ALIMENTICIOS, AGROPECUARIOS Y FORESTALES	2.611,00	2.611,00	0,00
						2	1	0	0	5349	0	PRODUCTOS ALIMENTICIOS, AGROPECUARIOS Y FORESTALES	2.611,00	0,00	2.611,00
						2	9	0	0	5349	0	OTROS BIENES DE CONSUMO	269,00	0,00	269,00
						3	1	0	0	1111	0	SERVICIOS BASICOS	1.619,47	1.619,47	0,00
						3	4	0	0	1111	0	SERVICIOS TECNICOS Y PROFESIONALES	1.045,36	1.045,36	0,00
*													8.155,83	5.275,83	2.880,00
* APOYO A ACTIVIDADES SOCIALES															
PRG	60		0		0	1	10	0	0	1111	0	PLANTA PERMANENTE	264.862,73	264.862,73	0,00
						1	21	0	0	1111	0	PLANTA TEMPORARIA	48.508,57	48.508,57	0,00
						1	32	0	0	1111	0	PERSONAL CON CARGO POLITICO	187.568,70	187.568,70	0,00
						3	2	0	0	1111	0	ALQUILERES Y DERECHOS	3.790,00	3.790,00	0,00
						3	7	0	0	1111	0	PASAJES Y VIATICOS	724,26	724,26	0,00
						3	9	0	0	1111	0	OTROS SERVICIOS	1.900,00	1.900,00	0,00
						5	1	4	472	1111	0	APOYO A EVENTOS SOCIALES	9.900,00	9.900,00	0,00
*													517.254,26	517.254,26	0,00
* ACTIVIDADES FISICAS DE BASE															
PRG	61	SUB	1		0	2	1	0	0	1111	0	PRODUCTOS ALIMENTICIOS, AGROPECUARIOS Y FORESTALES	238.496,21	238.496,21	0,00
						2	2	0	0	1111	0	TEXTILES Y VESTUARIO	17.550,00	17.550,00	0,00
						2	2	0	0	5319	0	TEXTILES Y VESTUARIO	48.750,00	48.750,00	0,00
						2	5	0	0	1111	0	PRODUCTOS QUIMICOS, COMBUSTIBLES Y LUBRICANTES	10.000,00	10.000,00	0,00
						2	9	0	0	1111	0	OTROS BIENES DE CONSUMO	98.938,63	98.938,63	0,00
						2	9	0	0	5319	0	OTROS BIENES DE CONSUMO	1.250,00	0,00	1.250,00

PATRICIA ADRIANA BURGOS
Dirección Pcial. de Administración
Secretaría de Estado de Educación
Cultura y Deporte

José Ernesto Seguel
SECRET. ESTADO EDUC.
CULTURA Y DEPORTE
PROVINCIA DEL NEUQUEN



AT1	CP1	AT2	CP2	AT3	CP3	INCI	PPAL	PPAR	SPAR	FUFI	UBGE	DESCRIPCION PARTIDA	CREDITO DEFINITIVO	EJECUTADO	SALDO SIN EJECUTAR	
						3	2	0	0	1111	0	ALQUILERES Y DERECHOS	691.158,82	688.768,82	2.390,00	
						3	2	0	0	5319	0	ALQUILERES Y DERECHOS	181.890,00	172.665,00	9.225,00	
						3	4	0	0	1111	0	SERVICIOS TECNICOS Y PROFESIONALES	10.480,00	10.480,00	0,00	
						3	5	0	0	1111	0	SERVICIOS COMERCIALES Y FINANCIEROS	5.290,00	5.290,00	0,00	
						3	7	0	0	1111	0	PASAJES Y VIATICOS	20.061,23	20.061,23	0,00	
						3	9	0	0	1111	0	OTROS SERVICIOS	211.749,86	211.749,86	0,00	
						3	9	0	0	5151	0	OTROS SERVICIOS	200.000,00	200.000,00	0,00	
						3	9	0	0	5319	0	OTROS SERVICIOS	218.110,00	218.110,00	0,00	
						5	1	4	473	1111	0	ACTIVIDADES COMUNITARIAS	63.000,00	63.000,00	0,00	
						5	7	3	474	1111	0	JUEGOS NEUQUINOS	1.474.037,52	1.462.511,52	11.526,00	
						5	7	3	475	1111	0	ACTIVIDADES FISICAS FORMATIVAS	1.258,00	1.258,00	0,00	
													*	3.492.020,27	3.467.629,27	24.391,00
* DESARROLLO Y PROYECCION DEPORTIVA																
PRG	61	SUB	2		0	2	1	0	0	1111	0	PRODUCTOS ALIMENTICIOS, AGROPECUARIOS Y FORESTALES	50.577,00	50.577,00	0,00	
						2	2	0	0	1111	0	TEXTILES Y VESTUARIO	323.607,02	323.607,02	0,00	
						2	5	0	0	1111	0	PRODUCTOS QUIMICOS, COMBUSTIBLES Y LUBRICANTES	30.776,95	30.776,95	0,00	
						2	9	0	0	1111	0	OTROS BIENES DE CONSUMO	44.533,65	44.533,65	0,00	
						3	2	0	0	1111	0	ALQUILERES Y DERECHOS	354.988,49	352.108,49	2.880,00	
						3	4	0	0	1111	0	SERVICIOS TECNICOS Y PROFESIONALES	76.875,00	76.875,00	0,00	
						3	5	0	0	1111	0	SERVICIOS COMERCIALES Y FINANCIEROS	2.800,00	2.800,00	0,00	
						3	7	0	0	1111	0	PASAJES Y VIATICOS	176.294,20	176.294,20	0,00	
						3	9	0	0	1111	0	OTROS SERVICIOS	218.964,01	218.964,01	0,00	
						5	1	3	477	2190	0	BECAS DEPORTIVAS PROVINCIALES	180.000,00	176.400,00	3.600,00	
						5	1	3	477	5356	0	BECAS DEPORTIVAS PROVINCIALES	50.000,00	0,00	50.000,00	
						5	1	7	478	1111	0	APORTES A FEDERACIONES Y CLUBES	12.032,00	12.032,00	0,00	
													*	1.521.448,32	1.464.968,32	56.480,00
* ACTIVIDADES FISICAS ADAPTADAS																
PRG	61	SUB	3		0	2	1	0	0	1111	0	PRODUCTOS ALIMENTICIOS, AGROPECUARIOS Y FORESTALES	1.942,50	0,00	1.942,50	
						2	9	0	0	1111	0	OTROS BIENES DE CONSUMO	150,00	150,00	0,00	
						3	2	0	0	1111	0	ALQUILERES Y DERECHOS	4.423,50	4.423,50	0,00	
						3	9	0	0	1111	0	OTROS SERVICIOS	8.950,00	8.950,00	0,00	
						5	7	3	479	1111	0	DEPORTE PARA-OLIMPICO	23.176,00	23.176,00	0,00	
													*	38.642,00	36.699,50	1.942,50

PATRICIA ADRIANA BURGOS
Dirección Pcia. de Administración
Secretaría de Estado, de Educación
Cultura y Deporte

Jose Ernesto Seguel
SECRET. ESTADO EDUC.
CULTURA Y DEPORTE
PROVINCIA DEL NEUQUEN



AT1	CP1	AT2	CP2	AT3	CP3	INCI	PPAL	PPAR	SPAR	FUFI	UBGE	DESCRIPCION PARTIDA	CREDITO DEFINITIVO	EJECUTADO	SALDO SIN EJECUTAR	
* CAPACITACION EN ACTIVIDAD FISICA Y DEPORTE																
PRG	61	SUB	4		0	3	7	0	0	1111	0	PASAJES Y VIATICOS	3.836,41	3.836,41	0,00	
													-----	-----	-----	
													*	3.836,41	3.836,41	0,00
* SALUD Y MEDICINA DEPORTIVA																
PRG	61	SUB	5		0	2	9	0	0	1111	0	OTROS BIENES DE CONSUMO	458,30	458,30	0,00	
													-----	-----	-----	
													*	458,30	458,30	0,00
* DESARROLLO INTEGRAL																
PRG	62		0		0	2	1	0	0	1111	0	PRODUCTOS ALIMENTICIOS, AGROPECUARIOS Y FORESTALES	4.849,00	4.849,00	0,00	
													-----	-----	-----	
														575,00	575,00	0,00
														960,00	960,00	0,00
														2.220,00	2.220,00	0,00
														4.410,00	4.410,00	0,00
														1.480,00	1.480,00	0,00
														7.910,00	7.910,00	0,00
													-----	-----	-----	
													*	22.404,00	22.404,00	0,00
* INFRAESTRUCTURA PARA ACTIVIDADES FISICAS Y DEPORTE																
PRG	63		0		0	2	9	0	0	1111	0	OTROS BIENES DE CONSUMO	32.280,00	32.280,00	0,00	
													-----	-----	-----	
														55.000,00	55.000,00	0,00
														921.915,00	906.185,00	15.730,00
														143.517,33	143.517,33	0,00
														100.000,00	100.000,00	0,00
													-----	-----	-----	
													*	1.252.712,33	1.236.982,33	15.730,00
* PLAYON DEPORTIVO - AREA CONFLUENCIA - GRUPO B																

PATRICIA ADRIANA BURGOS
Dirección Provincial de Administración
Secretaría de Estado, de Educación
Cultura y Deporte

José Ernesto Seguel
SECRET. ESTADO EDUC.
CULTURA Y DEPORTE
PROVINCIA DEL NEUQUEN



AT1	CP1	AT2	CP2	AT3	CP3	INCI	PPAL	PPAR	SPAR	FUFI	UBGE	DESCRIPCION PARTIDA	CREDITO DEFINITIVO	EJECUTADO	SALDO SIN EJECUTAR	
PRG	477	PRY	6	OBR	1	4	2	1	23	1111	56	PROYECTOS DE AMPLIACION O MEJORAMIENTO - MEJORAMIENTO	1.588.000,00	807.551,34	780.448,66	
													*	1.588.000,00	807.551,34	780.448,66
* JARDIN DE INFANTES N° 28 B° SAPERE -NEUQUEN CAPITAL																
PRG	534	PRY	1	OBR	28	4	2	1	22	5456	56	PROYECTOS DE AMPLIACION O MEJORAMIENTO - AMPLIACION	52.686,00	52.685,43	0,57	
													*	52.686,00	52.685,43	0,57
* JARDIN DE INFANTES N° 45 SENILLOSA																
PRG	534	PRY	1	OBR	45	4	2	1	22	3615	77	PROYECTOS DE AMPLIACION O MEJORAMIENTO - AMPLIACION	604.400,00	0,00	604.400,00	
													*	604.400,00	0,00	604.400,00
* ESCUELA PRIMARIA N° 158 -NEUQUEN CAPITAL																
PRG	534	PRY	2	OBR	158	4	2	1	22	1111	56	PROYECTOS DE AMPLIACION O MEJORAMIENTO - AMPLIACION	587,05	587,05	0,00	
													*	587,05	587,05	0,00
* ESCUELA PRIMARIA N° 189 -PICUN LEUFU																
PRG	534	PRY	2	OBR	189	4	2	1	22	1111	217	PROYECTOS DE AMPLIACION O MEJORAMIENTO - AMPLIACION	3.267,65	0,00	3.267,65	
													*	3.267,65	0,00	3.267,65
* ESCUELA PRIMARIA N° 235 -NEUQUEN CAPITAL																
PRG	534	PRY	2	OBR	235	4	2	1	23	3615	56	PROYECTOS DE AMPLIACION O MEJORAMIENTO - MEJORAMIENTO	209.669,00	0,00	209.669,00	
													*	209.669,00	0,00	209.669,00
* ESCUELA PRIMARIA N° 282 -CENTENARIO																

PATRICIA ADRIANA BURGOS
Dirección Pcial. de Administración
Secretaría de Estado de Educación
Cultura y Deporte

José Ernesto Seguel
SECRET. ESTADO EDUC.
CULTURA Y DEPORTE
PROVINCIA DEL NEUQUEN

AT1	CP1	AT2	CP2	AT3	CP3	INCI	PPAL	PPAR	SPAR	FUFI	UBGE	DESCRIPCION PARTIDA	CREDITO DEFINITIVO	EJECUTADO	SALDO SIN EJECUTAR
PRG	534	PRY	2	OBR	282	4	2	1	22	3615	42	PROYECTOS DE AMPLIACION O MEJORAMIENTO - AMPLIACION	482.726,00	0,00	482.726,00
													* 482.726,00	0,00	482.726,00
* ESCUELA PRIMARIA N° 315 PIEDRA DEL AGUILA															
PRG	534	PRY	2	OBR	315	4	2	1	22	1111	35	PROYECTOS DE AMPLIACION O MEJORAMIENTO - AMPLIACION	13.411,34	0,00	13.411,34
													* 13.411,34	0,00	13.411,34
* ESCUELA ESPECIAL N° 16 -ANDACOLLO															
PRG	534	PRY	3	OBR	16	4	2	1	22	5456	140	PROYECTOS DE AMPLIACION O MEJORAMIENTO - AMPLIACION	830.125,00	167.039,95	663.085,05
													* 830.125,00	167.039,95	663.085,05
* C.P.E.M. N° 16 -PICUN LEUFU															
PRG	534	PRY	4	OBR	16	4	2	1	22	1111	217	PROYECTOS DE AMPLIACION O MEJORAMIENTO - AMPLIACION	4.123,73	0,00	4.123,73
													* 4.123,73	0,00	4.123,73
* C.P.E.M. N° 83 -TAQUIMILAN -CHOS MALAL															
PRG	534	PRY	4	OBR	83	4	2	1	22	3615	189	PROYECTOS DE AMPLIACION O MEJORAMIENTO - AMPLIACION	141.080,00	0,00	141.080,00
													* 141.080,00	0,00	141.080,00
* C.P.E.M. N° 84 HUINGANCO															
PRG	534	PRY	4	OBR	84	4	2	1	23	3615	147	PROYECTOS DE AMPLIACION O MEJORAMIENTO - MEJORAMIENTO	1.002.589,00	0,00	1.002.589,00
													* 1.002.589,00	0,00	1.002.589,00
* E.P.E.T. N° 12 -SAN MARTIN DE LOS ANDES															

PATRICIA ADRIANA BURGOS
Dirección Pol. de Administración
Secretaría de Estado, de Educación
Cultura y Deporte

José Ernesto Seguel
SECRET. ESTADO EDUC.
CULTURA Y DEPORTE
PROVINCIA DEL NEUQUEN



AT1	CP1	AT2	CP2	AT3	CP3	INCI	PPAL	PPAR	SPAR	FUFI	UBGE	DESCRIPCION PARTIDA	CREDITO DEFINITIVO	EJECUTADO	SALDO SIN EJECUTAR	
PRG	534	PRY	4	OBR	312	4	2	1	22	3615	119	PROYECTOS DE AMPLIACION O MEJORAMIENTO - AMPLIACION	1.387.675,23	1.178.347,26	209.327,97	
													*	1.387.675,23	1.178.347,26	209.327,97
* E.P.E.T. N° 16 -RINCON DE LOS SAUCES																
PRG	534	PRY	4	OBR	316	4	2	1	21	3615	210	PROYECTOS DE AMPLIACION O MEJORAMIENTO - UNIDAD NUEVA	2.482.292,00	1.855.375,45	626.916,55	
													*	2.482.292,00	1.855.375,45	626.916,55
* C.P.E.M. N° 566 LAS LAJAS																
PRG	534	PRY	4	OBR	566	4	2	1	22	3615	231	PROYECTOS DE AMPLIACION O MEJORAMIENTO - AMPLIACION	146.063,60	146.063,60	0,00	
						4	2	1	22	5456	231	PROYECTOS DE AMPLIACION O MEJORAMIENTO - AMPLIACION	108.720,00	96.886,55	11.833,45	
													*	254.783,60	242.950,15	11.833,45
* E.P.E.A. N° 1 LAS OVEJAS																
PRG	534	PRY	4	OBR	601	4	2	1	22	3615	154	PROYECTOS DE AMPLIACION O MEJORAMIENTO - AMPLIACION	719.233,00	0,00	719.233,00	
													*	719.233,00	0,00	719.233,00
* C.E.F. N° 10 -SAN PATRICIO DEL CHAÑAR																
PRG	534	PRY	6	OBR	10	4	2	1	22	3615	21	PROYECTOS DE AMPLIACION O MEJORAMIENTO - AMPLIACION	608.109,00	471.187,95	136.921,05	
													*	608.109,00	471.187,95	136.921,05
													=====	115.466.473,09	91.690.730,44	23.775.742,65

PATRICIA ADRIANA BURGOS
Dirección Pcial. de Administración
Secretaría de Estado, de Educación
Cultura y Deporte

Justo Ernesto Segura
SECRET. ESTADO EDUC
CULTURA Y DEPORTE
PROVINCIA DEL NEUQUEN



AT1	CP1	AT2	CP2	AT3	CP3	INCI	PPAL	PPAR	SPAR	FUFI	UBGE	DESCRIPCION PARTIDA	CREDITO DEFINITIVO	EJECUTADO	SIN EJECUTAR
* CONDUCCION SUPERIOR Y ADMINISTRACION DEL SISTEMA EDUCATIVO															
ACE	1		0		0		1	10	0	0	1111	0 PLANTA PERMANENTE	63.718.929,69	63.718.929,23	0,46
							1	21	0	0	1111	0 PLANTA TEMPORARIA	5.732.063,85	5.732.063,85	0,00
							1	23	0	0	1111	0 PERSONAL TRANSITORIO MENSUALIZADO PARA EJECUCION DE PRO	131.637,16	131.637,16	0,00
							1	24	0	0	1111	0 PRACTICAS RENTADAS	489.116,67	489.116,67	0,00
							1	26	0	0	1111	0 CONTRATOS ADMINISTRATIVOS POR TIEMPO DETERMINADO	39.143,76	39.143,76	0,00
							1	27	0	0	1111	0 CONTRATOS DE LOCACION DE SERVICIO, CON PRESTACION A TIT	11.578.494,33	11.513.274,33	65.220,00
							1	31	0	0	1111	0 PERSONAL EN CARGO POLITICO CON CATEGORIA ESCALAFONARIA	7.130.879,47	7.130.879,47	0,00
							1	32	0	0	1111	0 PERSONAL CON CARGO POLITICO	3.495.173,53	3.495.173,53	0,00
							2	1	0	0	1111	0 PRODUCTOS ALIMENTICIOS, AGROPECUARIOS Y FORESTALES	257.711,49	232.862,99	24.848,50
							2	2	0	0	1111	0 TEXTILES Y VESTUARIO	10.482,40	10.482,40	0,00
							2	3	0	0	1111	0 PRODUCTOS DE PAPEL, CARTON E IMPRESOS	403.664,37	403.664,37	0,00
							2	4	0	0	1111	0 PRODUCTOS DE CUERO Y DE CAUCHO	43.200,52	43.200,52	0,00
							2	5	0	0	1111	0 PRODUCTOS QUIMICOS, COMBUSTIBLES Y LUBRICANTES	1.270.082,18	1.270.082,18	0,00
							2	6	0	0	1111	0 PRODUCTOS DE MINERALES NO METALICOS	1.980,45	1.980,45	0,00
							2	7	0	0	1111	0 PRODUCTOS METALICOS	68.348,48	64.697,91	3.650,57
							2	9	0	0	1111	0 OTROS BIENES DE CONSUMO	2.501.658,95	2.487.455,27	14.203,68
							3	1	0	0	1111	0 SERVICIOS BASICOS	28.290.032,62	25.585.482,88	2.704.549,74
							3	1	0	0	3709	0 SERVICIOS BASICOS	6.000.000,00	4.830.535,05	1.169.464,95
							3	2	0	0	1111	0 ALQUILERES Y DERECHOS	2.950.395,50	2.587.265,91	363.129,59
							3	3	0	0	1111	0 MANTENIMIENTO, REPARACION Y LIMPIEZA	3.121.241,24	2.992.159,92	129.081,32
							3	4	0	0	1111	0 SERVICIOS TECNICOS Y PROFESIONALES	1.289.985,83	1.087.021,27	202.964,56
							3	5	0	0	1111	0 SERVICIOS COMERCIALES Y FINANCIEROS	390.550,19	382.344,65	8.205,54
							3	6	0	0	1111	0 PUBLICIDAD Y PROPAGANDA	167.271,82	167.071,82	200,00
							3	7	0	0	1111	0 PASAJES Y VIATICOS	499.255,34	499.255,34	0,00
							3	8	0	0	1111	0 IMPUESTOS, DERECHOS, TASAS Y JUICIOS	133.970,60	133.970,60	0,00
							3	9	0	0	1111	0 OTROS SERVICIOS	3.930.251,74	3.782.723,74	147.528,00
							3	9	0	0	3709	0 OTROS SERVICIOS	2.145.515,89	853.748,17	1.291.767,72
							4	3	0	0	1111	0 MAQUINARIA Y EQUIPO	1.303.788,25	1.298.970,89	4.817,36
							4	3	0	0	3709	0 MAQUINARIA Y EQUIPO	615.000,00	0,00	615.000,00
							4	5	0	0	1111	0 LIBROS, REVISTAS Y OTROS ELEMENTOS COLECCIONABLES	8.846,40	8.846,40	0,00
							4	9	0	0	1111	0 OTROS BIENES DE USO	46.446,33	46.446,33	0,00
							4	9	0	0	3709	0 OTROS BIENES DE USO	1.521.100,00	0,00	1.521.100,00
							5	3	6	520	1111	0 CONVENIO UNC-CPE -CARRERAS GUIA UNIVERSITARIO TURISMO Y	80.000,00	80.000,00	0,00
													* 149.366.219,05	141.100.487,06	8.265.731,99

* EDUCACION NIVEL INICIAL

Cr. AGUSTIN E. NIEVAS
Coordinador Económico Financiero
Consejo Provincial de Educación



Prof. BERNARDO SEBASTIÁN OLIVOS FONTZICK
PRESIDENTE
CONSEJO PROVINCIAL DE EDUCACIÓN

José Ernesto Seguel
SECRET. ESTADO EDUC.
CULTURA Y DEPORTE
PROVINCIA DEL NEUQUEN



AT1	CP1	AT2	CP2	AT3	CP3	INCI	PPAL	PPAR	SPAR	FUFI	UBGE	DESCRIPCION PARTIDA	CREDITO DEFINITIVO	EJECUTADO	SALDO SIN EJECUTAR
PRG	31	SUB	1		0	1	10	0	0	1111	0	PLANTA PERMANENTE	75.750.598,35	75.750.598,35	0,00
						1	21	0	0	1111	0	PLANTA TEMPORARIA	28.782.829,37	28.782.829,37	0,00
						1	23	0	0	1111	0	PERSONAL TRANSITORIO MENSUALIZADO PARA EJECUCION DE PRO	1.731.198,01	1.731.198,01	0,00
						1	26	0	0	1111	0	CONTRATOS ADMINISTRATIVOS POR TIEMPO DETERMINADO	188.707,86	188.707,86	0,00
						1	27	0	0	1111	0	CONTRATOS DE LOCACION DE SERVICIO, CON PRESTACION A TIT	418.147,58	418.147,58	0,00
						2	1	0	0	1111	0	PRODUCTOS ALIMENTICIOS, AGROPECUARIOS Y FORESTALES	537,00	537,00	0,00
						2	2	0	0	1111	0	TEXTILES Y VESTUARIO	288,00	288,00	0,00
						2	3	0	0	1111	0	PRODUCTOS DE PAPEL, CARTON E IMPRESOS	975,20	975,20	0,00
						2	5	0	0	1111	0	PRODUCTOS QUIMICOS, COMBUSTIBLES Y LUBRICANTES	7.876,14	7.876,14	0,00
						2	6	0	0	1111	0	PRODUCTOS DE MINERALES NO METALICOS	138,60	138,60	0,00
						2	7	0	0	1111	0	PRODUCTOS METALICOS	5.191,32	5.191,32	0,00
						2	9	0	0	1111	0	OTROS BIENES DE CONSUMO	501.721,03	501.721,03	0,00
						3	1	0	0	1111	0	SERVICIOS BASICOS	35.984,32	35.984,32	0,00
						3	2	0	0	1111	0	ALQUILERES Y DERECHOS	218.452,00	218.452,00	0,00
						3	3	0	0	1111	0	MANTENIMIENTO, REPARACION Y LIMPIEZA	8.768,00	8.768,00	0,00
						3	7	0	0	1111	0	PASAJES Y VIATICOS	2.533,49	2.533,49	0,00
						3	9	0	0	1111	0	OTROS SERVICIOS	940.000,00	0,00	940.000,00
						4	3	0	0	1111	0	MAQUINARIA Y EQUIPO	2.037,00	2.037,00	0,00
													* 108.595.983,27	107.655.983,27	940.000,00

* EDUCACION NIVEL PRIMARIO

PRG	31	SUB	2		0	1	10	0	0	1111	0	PLANTA PERMANENTE	409.809.186,57	409.809.186,57	0,00
						1	21	0	0	1111	0	PLANTA TEMPORARIA	136.069.682,18	136.069.682,18	0,00
						1	23	0	0	1111	0	PERSONAL TRANSITORIO MENSUALIZADO PARA EJECUCION DE PRO	8.517.854,57	8.517.854,57	0,00
						1	26	0	0	1111	0	CONTRATOS ADMINISTRATIVOS POR TIEMPO DETERMINADO	374.699,62	374.699,62	0,00
						1	27	0	0	1111	0	CONTRATOS DE LOCACION DE SERVICIO, CON PRESTACION A TIT	1.476.323,02	1.476.323,02	0,00
						2	1	0	0	1111	0	PRODUCTOS ALIMENTICIOS, AGROPECUARIOS Y FORESTALES	23.193,51	23.193,51	0,00
						2	2	0	0	1111	0	TEXTILES Y VESTUARIO	10.400,25	10.400,25	0,00
						2	3	0	0	1111	0	PRODUCTOS DE PAPEL, CARTON E IMPRESOS	71.311,84	71.311,84	0,00
						2	4	0	0	1111	0	PRODUCTOS DE CUERO Y DE CAUCHO	6.238,98	6.238,98	0,00
						2	5	0	0	1111	0	PRODUCTOS QUIMICOS, COMBUSTIBLES Y LUBRICANTES	650.776,18	650.776,18	0,00
						2	6	0	0	1111	0	PRODUCTOS DE MINERALES NO METALICOS	7.918,83	7.918,83	0,00
						2	7	0	0	1111	0	PRODUCTOS METALICOS	21.947,41	21.947,41	0,00
						2	9	0	0	1111	0	OTROS BIENES DE CONSUMO	2.853.540,58	2.850.282,78	3.257,80
						3	1	0	0	1111	0	SERVICIOS BASICOS	316.166,60	314.338,76	1.827,84
						3	2	0	0	1111	0	ALQUILERES Y DERECHOS	439.833,33	401.833,33	38.000,00
						3	3	0	0	1111	0	MANTENIMIENTO, REPARACION Y LIMPIEZA	394.270,61	344.963,11	49.307,50
						3	4	0	0	1111	0	SERVICIOS TECNICOS Y PROFESIONALES	783,00	783,00	0,00
						3	5	0	0	1111	0	SERVICIOS COMERCIALES Y FINANCIEROS	193.460,00	193.460,00	0,00

C. AGUSTIN E. NIEVAS
Coordinador Económico Financiero
Consejo Provincial de Educación



Prof. BERNARDO SEBASTIÁN OLIVOS FORTZICK
PRESIDENTE
CONSEJO PROVINCIAL DE EDUCACIÓN

José Ernesto Seguel
SECRET. ESTADO EDUC.
CULTURA Y DEPORTE
PROVINCIA DEL NEUQUEN



AT1	CP1	AT2	CP2	AT3	CP3	INCI	PPAL	PPAR	SPAR	FUFI	UBGE	DESCRIPCION PARTIDA	CREDITO DEFINITIVO	EJECUTADO	SALDO SIN EJECUTAR
						3	7	0	0	1111	0	PASAJES Y VIATICOS	5.369,53	5.369,53	0,00
						3	8	0	0	1111	0	IMPUESTOS, DERECHOS, TASAS Y JUICIOS	1,13	1,13	0,00
						3	9	0	0	1111	0	OTROS SERVICIOS	3.469.966,55	3.196.750,05	273.216,50
						3	9	0	0	3709	0	OTROS SERVICIOS	1.859.000,00	996.274,20	862.725,80
						4	3	0	0	1111	0	MAQUINARIA Y EQUIPO	35.823,01	35.823,01	0,00
						4	9	0	0	1111	0	OTROS BIENES DE USO	1.079,47	1.079,47	0,00
													* 566.608.826,77	565.380.491,33	1.228.335,44

* EDUCACION ESPECIAL

PRG	31	SUB										DESCRIPCION PARTIDA	CREDITO DEFINITIVO	EJECUTADO	SALDO SIN EJECUTAR
			3	0	1	10	0	0	0	1111	0	PLANTA PERMANENTE	57.716.854,27	57.716.854,27	0,00
					1	21	0	0	0	1111	0	PLANTA TEMPORARIA	12.481.592,68	12.481.592,68	0,00
					1	23	0	0	0	1111	0	PERSONAL TRANSITORIO MENSUALIZADO PARA EJECUCION DE PRO	972.376,56	972.376,56	0,00
					1	26	0	0	0	1111	0	CONTRATOS ADMINISTRATIVOS POR TIEMPO DETERMINADO	50.057,90	50.057,90	0,00
					1	27	0	0	0	1111	0	CONTRATOS DE LOCACION DE SERVICIO, CON PRESTACION A TIT	188.690,15	188.690,15	0,00
					2	1	0	0	0	1111	0	PRODUCTOS ALIMENTICIOS, AGROPECUARIOS Y FORESTALES	781,00	781,00	0,00
					2	3	0	0	0	1111	0	PRODUCTOS DE PAPEL, CARTON E IMPRESOS	1.309,00	1.309,00	0,00
					2	4	0	0	0	1111	0	PRODUCTOS DE CUERO Y DE CAUCHO	206,75	206,75	0,00
					2	5	0	0	0	1111	0	PRODUCTOS QUIMICOS, COMBUSTIBLES Y LUBRICANTES	22.012,42	22.012,42	0,00
					2	6	0	0	0	1111	0	PRODUCTOS DE MINERALES NO METALICOS	340,50	340,50	0,00
					2	7	0	0	0	1111	0	PRODUCTOS METALICOS	3.244,39	3.244,39	0,00
					2	9	0	0	0	1111	0	OTROS BIENES DE CONSUMO	488.336,30	488.336,30	0,00
					3	1	0	0	0	1111	0	SERVICIOS BASICOS	38.376,74	38.376,74	0,00
					3	2	0	0	0	1111	0	ALQUILERES Y DERECHOS	783.500,00	721.055,00	62.445,00
					3	3	0	0	0	1111	0	MANTENIMIENTO, REPARACION Y LIMPIEZA	5.931,25	5.931,25	0,00
					3	9	0	0	0	1111	0	OTROS SERVICIOS	1.183.398,17	23.520,00	1.159.878,17
					4	3	0	0	0	1111	0	MAQUINARIA Y EQUIPO	1.990,00	1.990,00	0,00
													* 73.938.998,08	72.716.674,91	1.222.323,17

* EDUCACION NIVEL MEDIO Y TECNICO

PRG	31	SUB										DESCRIPCION PARTIDA	CREDITO DEFINITIVO	EJECUTADO	SALDO SIN EJECUTAR
			4	0	1	10	0	0	0	1111	0	PLANTA PERMANENTE	426.767.136,78	426.767.136,78	0,00
					1	21	0	0	0	1111	0	PLANTA TEMPORARIA	111.498.295,97	111.498.295,97	0,00
					1	23	0	0	0	1111	0	PERSONAL TRANSITORIO MENSUALIZADO PARA EJECUCION DE PRO	4.015.929,59	4.015.929,59	0,00
					1	26	0	0	0	1111	0	CONTRATOS ADMINISTRATIVOS POR TIEMPO DETERMINADO	256.545,83	256.545,83	0,00
					1	27	0	0	0	1111	0	CONTRATOS DE LOCACION DE SERVICIO, CON PRESTACION A TIT	1.610.306,77	1.610.306,77	0,00
					2	1	0	0	0	1111	0	PRODUCTOS ALIMENTICIOS, AGROPECUARIOS Y FORESTALES	21.572,16	21.572,16	0,00
					2	2	0	0	0	1111	0	TEXTILES Y VESTUARIO	11.789,80	11.789,80	0,00

[Handwritten Signature]
Dr. AGUSTIN E. NIEVAS
 Coordinador Económico Financiero
 Consejo Provincial de Educación



[Handwritten Signature]
Prof. BERNARDO SEBASTIAN OLINDO FOITZIC
 PRESIDENTE
 CONSEJO PROVINCIAL DE EDUCACION

[Handwritten Signature]
José Ernesto Seguel
 SECT. ESTADO EDUC.
 CULTURA Y DEPORTE
 PROVINCIA DEL NEUQUEN

CONSEJO PROVINCIAL DE EDUCACION - CPE
EJECUCION PRESUPUESTARIA 2010
POR CATEGORIA DE PROGRAMAS Y OBJETO DEL GASTO

AT1	CP1	AT2	CP2	AT3	CP3	INCI	PPAL	PPAR	SPAR	FUFI	UBGE	DESCRIPCION PARTIDA	CREDITO DEFINITIVO	EJECUTADO	SALDO SIN EJECUTAR
						2	3	0	0	1111	0	PRODUCTOS DE PAPEL, CARTON E IMPRESOS	97.456,20	97.456,20	0,00
						2	4	0	0	1111	0	PRODUCTOS DE CUERO Y DE CAUCHO	167,36	167,36	0,00
						2	5	0	0	1111	0	PRODUCTOS QUIMICOS, COMBUSTIBLES Y LUBRICANTES	51.098,28	51.098,28	0,00
						2	6	0	0	1111	0	PRODUCTOS DE MINERALES NO METALICOS	3.595,27	3.595,27	0,00
						2	7	0	0	1111	0	PRODUCTOS METALICOS	11.923,59	11.923,59	0,00
						2	9	0	0	1111	0	OTROS BIENES DE CONSUMO	1.622.977,90	1.622.977,90	0,00
						3	1	0	0	1111	0	SERVICIOS BASICOS	221.289,62	221.289,62	0,00
						3	2	0	0	1111	0	ALQUILERES Y DERECHOS	1.504.498,42	1.198.506,75	305.991,67
						3	3	0	0	1111	0	MANTENIMIENTO, REPARACION Y LIMPIEZA	217.218,60	217.218,60	0,00
						3	5	0	0	1111	0	SERVICIOS COMERCIALES Y FINANCIEROS	2.100,00	2.100,00	0,00
						3	7	0	0	1111	0	PASAJES Y VIATICOS	2.771,18	2.771,18	0,00
						3	9	0	0	1111	0	OTROS SERVICIOS	4.106.230,24	3.511.939,74	594.290,50
						3	9	0	0	3709	0	OTROS SERVICIOS	1.859.384,11	635.490,79	1.223.893,32
						4	1	0	0	1111	0	BIENES PREEXISTENTES	74.136,00	74.136,00	0,00
						4	3	0	0	1111	0	MAQUINARIA Y EQUIPO	22.549,21	22.549,21	0,00
						4	9	0	0	1111	0	OTROS BIENES DE USO	2.308,19	2.308,19	0,00
													* 553.981.281,07	551.857.105,58	2.124.175,49

* EDUCACION ARTISTICA

PRG	31	SUB	5	0	1	10	0	0	0	1111	0	PLANTA PERMANENTE	6.679.891,18	6.679.891,18	0,00
					1	21	0	0	0	1111	0	PLANTA TEMPORARIA	1.439.964,46	1.439.964,46	0,00
					2	3	0	0	0	1111	0	PRODUCTOS DE PAPEL, CARTON E IMPRESOS	40,00	40,00	0,00
					2	9	0	0	0	1111	0	OTROS BIENES DE CONSUMO	83.056,00	83.056,00	0,00
					3	1	0	0	0	1111	0	SERVICIOS BASICOS	1.335,25	1.335,25	0,00
					3	2	0	0	0	1111	0	ALQUILERES Y DERECHOS	359.800,00	280.000,00	79.800,00
					3	3	0	0	0	1111	0	MANTENIMIENTO, REPARACION Y LIMPIEZA	300,00	300,00	0,00
													* 8.564.386,89	8.484.586,89	79.800,00

* EDUCACION NIVEL SUPERIOR

PRG	31	SUB	6	0	1	10	0	0	0	1111	0	PLANTA PERMANENTE	76.437.542,65	76.437.542,65	0,00
					1	21	0	0	0	1111	0	PLANTA TEMPORARIA	15.997.103,76	15.997.103,76	0,00
					1	23	0	0	0	1111	0	PERSONAL TRANSITORIO MENSUALIZADO PARA EJECUCION DE PRO	703.560,04	703.560,04	0,00
					1	26	0	0	0	1111	0	CONTRATOS ADMINISTRATIVOS POR TIEMPO DETERMINADO	97.156,58	97.156,58	0,00
					1	27	0	0	0	1111	0	CONTRATOS DE LOCACION DE SERVICIO, CON PRESTACION A TIT	119.913,40	119.913,40	0,00
					2	1	0	0	0	1111	0	PRODUCTOS ALIMENTICIOS, AGROPECUARIOS Y FORESTALES	67,00	67,00	0,00
					2	3	0	0	0	1111	0	PRODUCTOS DE PAPEL, CARTON E IMPRESOS	4.275,00	4.275,00	0,00

Cr. AGUSTIN E. NIEVAS
Creador Económico Financiero
Provincia de Educación



Prof. BERNARDO SEBASTIÁN OLMS FONZICK
PRESIDENTE
CONSEJO PROVINCIAL DE EDUCACIÓN

José Ernesto Seguel
SECRETARIO DE ESTADO EDUC.
CULTURA Y DEPORTE
PROVINCIA DEL NEUQUEN



AT1	CP1	AT2	CP2	AT3	CP3	INCI	PPAL	PPAR	SPAR	FUFI	UBGE	DESCRIPCION PARTIDA	CREDITO DEFINITIVO	EJECUTADO	SALDO SIN EJECUTAR
						2	4	0	0	1111	0	PRODUCTOS DE CUERO Y DE CAUCHO	105,00	105,00	0,00
						2	5	0	0	1111	0	PRODUCTOS QUIMICOS, COMBUSTIBLES Y LUBRICANTES	905,36	905,36	0,00
						2	9	0	0	1111	0	OTROS BIENES DE CONSUMO	168.684,44	168.684,44	0,00
						3	2	0	0	1111	0	ALQUILERES Y DERECHOS	95.473,49	95.473,49	0,00
						3	3	0	0	1111	0	MANTENIMIENTO, REPARACION Y LIMPIEZA	5.465,00	5.465,00	0,00
						4	9	0	0	1111	0	OTROS BIENES DE USO	1.895,00	1.895,00	0,00
													* 93.632.146,72	93.632.146,72	0,00

* EDUCACION DE ADULTOS

PRG	31	SUB	7	0	1	10	0	0	1111	0	PLANTA PERMANENTE	46.680.792,37	46.680.792,37	0,00	
					1	21	0	0	1111	0	PLANTA TEMPORARIA	10.132.223,77	10.132.223,77	0,00	
					1	23	0	0	1111	0	PERSONAL TRANSITORIO MENSUALIZADO PARA EJECUCION DE PRO	719.907,47	719.907,47	0,00	
					1	26	0	0	1111	0	CONTRATOS ADMINISTRATIVOS POR TIEMPO DETERMINADO	19.401,72	19.401,72	0,00	
					1	27	0	0	1111	0	CONTRATOS DE LOCACION DE SERVICIO, CON PRESTACION A TIT	79.842,60	79.842,60	0,00	
					2	1	0	0	1111	0	PRODUCTOS ALIMENTICIOS, AGROPECUARIOS Y FORESTALES	1.270,00	1.270,00	0,00	
					2	2	0	0	1111	0	TEXTILES Y VESTUARIO	473,90	473,90	0,00	
					2	3	0	0	1111	0	PRODUCTOS DE PAPEL, CARTON E IMPRESOS	663,05	663,05	0,00	
					2	4	0	0	1111	0	PRODUCTOS DE CUERO Y DE CAUCHO	107,50	107,50	0,00	
					2	5	0	0	1111	0	PRODUCTOS QUIMICOS, COMBUSTIBLES Y LUBRICANTES	1.906,19	1.906,19	0,00	
					2	6	0	0	1111	0	PRODUCTOS DE MINERALES NO METALICOS	17,39	17,39	0,00	
					2	7	0	0	1111	0	PRODUCTOS METALICOS	707,77	707,77	0,00	
					2	9	0	0	1111	0	OTROS BIENES DE CONSUMO	373.359,56	373.359,56	0,00	
					3	1	0	0	1111	0	SERVICIOS BASICOS	54.051,34	54.051,34	0,00	
					3	2	0	0	1111	0	ALQUILERES Y DERECHOS	833.870,19	754.920,19	78.950,00	
					3	3	0	0	1111	0	MANTENIMIENTO, REPARACION Y LIMPIEZA	8.516,45	8.516,45	0,00	
					3	7	0	0	1111	0	PASAJES Y VIATICOS	240,00	240,00	0,00	
					4	3	0	0	1111	0	MAQUINARIA Y EQUIPO	4.199,00	4.199,00	0,00	
													* 58.911.550,27	58.832.600,27	78.950,00

* CENTRO DE EDUCACION FISICA Y CAMPAMENTOS EDUCATIVOS

PRG	31	SUB	8	0	1	10	0	0	1111	0	PLANTA PERMANENTE	16.976.525,12	16.976.525,12	0,00
					1	21	0	0	1111	0	PLANTA TEMPORARIA	5.273.725,49	5.273.725,49	0,00
					1	23	0	0	1111	0	PERSONAL TRANSITORIO MENSUALIZADO PARA EJECUCION DE PRO	775.144,52	775.144,52	0,00
					1	26	0	0	1111	0	CONTRATOS ADMINISTRATIVOS POR TIEMPO DETERMINADO	129.960,17	129.960,17	0,00
					1	27	0	0	1111	0	CONTRATOS DE LOCACION DE SERVICIO, CON PRESTACION A TIT	115.828,84	115.828,84	0,00
					2	3	0	0	1111	0	PRODUCTOS DE PAPEL, CARTON E IMPRESOS	357,70	357,70	0,00

Dr. AGUSTIN E. NIEVAS
Coordinador Económico Financiero
Consejo Provincial de Educación



Prof. BERNARDO SEBASTIÁN OLIVOS FONTICHA
PRESIDENTE
CONSEJO PROVINCIAL DE EDUCACIÓN

José Ernesto Seguel
SECRETARIO ESTADO EDUC.
CULTURA Y DEPORTE
PROVINCIA DEL NEUQUEN



AT1	CP1	AT2	CP2	AT3	CP3	INCI	PPAL	PPAR	SPAR	FUFI	UBGE	DESCRIPCION PARTIDA	CREDITO DEFINITIVO	EJECUTADO	SALDO SIN EJECUTAR	
						2	4	0	0	1111	0	PRODUCTOS DE CUERO Y DE CAUCHO	64,80	64,80	0,00	
						2	5	0	0	1111	0	PRODUCTOS QUIMICOS, COMBUSTIBLES Y LUBRICANTES	75.190,87	75.190,87	0,00	
						2	9	0	0	1111	0	OTROS BIENES DE CONSUMO	331.124,27	331.097,02	27,25	
						3	1	0	0	1111	0	SERVICIOS BASICOS	24.579,32	24.579,32	0,00	
						3	2	0	0	1111	0	ALQUILERES Y DERECHOS	212.890,00	182.550,00	30.340,00	
						3	3	0	0	1111	0	MANTENIMIENTO, REPARACION Y LIMPIEZA	2.300,00	2.300,00	0,00	
						3	5	0	0	1111	0	SERVICIOS COMERCIALES Y FINANCIEROS	1.565.296,98	1.497.296,98	68.000,00	
						4	3	0	0	1111	0	MAQUINARIA Y EQUIPO	2.290,00	2.290,00	0,00	
													*	25.485.278,08	25.386.910,83	98.367,25
* EDUCACION PUBLICA DE GESTION PRIVADA																
PRG	32		0		0	5	1	5	507	1111	0	SUBSIDIOS GASTOS ENSEÑANZA PRIVADA	102.812,89	102.812,89	0,00	
						5	1	5	509	1111	0	SUBSIDIO HABERES ENSEÑANZA PRIVADA	88.514.040,78	88.514.040,78	0,00	
													*	88.616.853,67	88.616.853,67	0,00
* FONDO NACIONAL DE INCENTIVO DOCENTE																
PRG	33		0		0	5	1	5	503	5340	0	LEY 25053 - FONDO NACIONAL DE INCENTIVO DOCENTE	51.191.752,81	51.191.752,81	0,00	
													*	51.191.752,81	51.191.752,81	0,00
* ASISTENCIA NUTRICIONAL EN EL SISTEMA EDUCATIVO																
PRG	34		0		0	2	1	0	0	1111	0	PRODUCTOS ALIMENTICIOS, AGROPECUARIOS Y FORESTALES	20.555.701,65	20.542.575,25	13.126,40	
						2	1	0	0	4321	0	PRODUCTOS ALIMENTICIOS, AGROPECUARIOS Y FORESTALES	950.000,00	0,00	950.000,00	
						5	1	5	510	1111	0	SUBSIDIOS GASTOS COMEDORES ESCOLARES	782.461,11	782.461,11	0,00	
													*	22.288.162,76	21.325.036,36	963.126,40
* SERVICIO DE TRANSPORTE ESCOLAR NIVEL INICIAL																
PRG	35	SUB	1		0	3	5	0	0	1111	0	SERVICIOS COMERCIALES Y FINANCIEROS	1.001.565,95	989.465,95	12.100,00	
													*	1.001.565,95	989.465,95	12.100,00

Cr. AGUSTIN E. NIEVAS
Director Económico Financiero
Consejo Provincial de Educación



Prof. BERNARDO SEBASTIÁN OLIVOS FOITZICK
PRESIDENTE
CONSEJO PROVINCIAL DE EDUCACIÓN

José Ernesto Seguel
SECRET. ESTADO EDUC.
CULTURA Y DEPORTE
PROVINCIA DEL NEUQUEN



AT1	CP1	AT2	CP2	AT3	CP3	INCI	PPAL	PPAR	SPAR	FUFI	UBGE	DESCRIPCION PARTIDA	CREDITO DEFINITIVO	EJECUTADO	SIN EJECUTAR	
* SERVICIO DE TRANSPORTE ESCOLAR NIVEL PRIMARIO																
PRG	35	SUB	2		0	3	5	0	0	1111	0	SERVICIOS COMERCIALES Y FINANCIEROS	6.851.073,85	6.735.955,53	115.118,32	
						3	5	0	0	3709	0	SERVICIOS COMERCIALES Y FINANCIEROS	6.049.592,00	5.555.176,94	494.415,06	
													*	12.900.665,85	12.291.132,47	609.533,38
* SERVICIO DE TRANSPORTE ESCOLAR NIVEL ESPECIAL																
PRG	35	SUB	3		0	3	5	0	0	1111	0	SERVICIOS COMERCIALES Y FINANCIEROS	4.288.374,94	4.172.337,89	116.037,05	
						3	5	0	0	3709	0	SERVICIOS COMERCIALES Y FINANCIEROS	2.365.889,60	2.178.565,40	187.324,20	
													*	6.654.264,54	6.350.903,29	303.361,25
* SERVICIO DE TRANSPORTE ESCOLAR NIVEL MEDIO Y TECNICO																
PRG	35	SUB	4		0	3	5	0	0	1111	0	SERVICIOS COMERCIALES Y FINANCIEROS	6.196.690,08	5.543.141,45	653.548,63	
						3	5	0	0	3709	0	SERVICIOS COMERCIALES Y FINANCIEROS	5.584.518,40	3.962.872,94	1.621.645,46	
													*	11.781.208,48	9.506.014,39	2.275.194,09
* CAPACITACION CUCEYT																
PRG	36	SUB	1		0	1	27	0	0	5350	0	CONTRATOS DE LOCACION DE SERVICIO, CON PRESTACION A TIT	437.673,92	382.768,00	54.905,92	
						2	1	0	0	5350	0	PRODUCTOS ALIMENTICIOS, AGROPECUARIOS Y FORESTALES	100.000,00	69.383,21	30.616,79	
						2	3	0	0	5350	0	PRODUCTOS DE PAPEL, CARTON E IMPRESOS	516.257,00	48.647,31	467.609,69	
						2	5	0	0	5350	0	PRODUCTOS QUIMICOS, COMBUSTIBLES Y LUBRICANTES	418.455,00	17.858,20	400.596,80	
						2	9	0	0	5350	0	OTROS BIENES DE CONSUMO	100.000,00	13.417,56	86.582,44	
						3	1	0	0	5350	0	SERVICIOS BASICOS	50.000,00	400,00	49.600,00	
						3	2	0	0	5350	0	ALQUILERES Y DERECHOS	50.000,00	10.740,00	39.260,00	
						3	4	0	0	5350	0	SERVICIOS TECNICOS Y PROFESIONALES	427.017,00	212.100,00	214.917,00	
						3	5	0	0	5350	0	SERVICIOS COMERCIALES Y FINANCIEROS	100.000,00	13.804,13	86.195,87	
						3	7	0	0	5350	0	PASAJES Y VIATICOS	461.017,00	369.601,57	91.415,43	
						3	9	0	0	5350	0	OTROS SERVICIOS	561.240,11	6.882,59	554.357,52	
						4	3	0	0	5350	0	MAQUINARIA Y EQUIPO	25.998,00	25.998,00	0,00	
						5	3	1	503	5350	0	DEVOLUCION DE FONDOS CUCEYT	93.574,43	92.740,49	833,94	
													*	3.341.232,46	1.264.341,06	2.076.891,40

[Handwritten Signature]
Dr. AGUSTIN F. NIEVAS
Coordinador General de Ejecución
Consejo Provincial de Educación



[Handwritten Signature]
Prof. BERNARDO SEBASTIÁN OLIVOS FOLTZACK
PRESIDENTE
CONSEJO PROVINCIAL DE EDUCACIÓN

[Handwritten Signature]
José Ernesto Seguel
SECRET. ESTADO EDUC.
CULTURA Y DEPORTE
PROVINCIA DEL NEUQUEN



AT1	CP1	AT2	CP2	AT3	CP3	INCI	PPAL	PPAR	SPAR	FUFI	UBGE	DESCRIPCION PARTIDA	CREDITO DEFINITIVO	EJECUTADO	SALDO SIN EJECUTAR	
* FORTALECIMIENTO DEL SISTEMA SUPERIOR DE FORMACION DOCENTE																
PRG	36	SUB	2		0	1	27	0	0	5357	0	CONTRATOS DE LOCACION DE SERVICIO, CON PRESTACION A TIT	150.634,00	105.600,00	45.034,00	
						2	1	0	0	5357	0	PRODUCTOS ALIMENTICIOS, AGROPECUARIOS Y FORESTALES	64.073,00	19.039,00	45.034,00	
						2	3	0	0	5357	0	PRODUCTOS DE PAPEL, CARTON E IMPRESOS	51.007,90	3.500,00	47.507,90	
						2	5	0	0	5357	0	PRODUCTOS QUIMICOS, COMBUSTIBLES Y LUBRICANTES	48.419,00	3.385,00	45.034,00	
						2	9	0	0	5357	0	OTROS BIENES DE CONSUMO	48.330,67	3.296,67	45.034,00	
						3	4	0	0	5357	0	SERVICIOS TECNICOS Y PROFESIONALES	45.034,00	0,00	45.034,00	
						3	5	0	0	5357	0	SERVICIOS COMERCIALES Y FINANCIEROS	63.143,10	20.583,02	42.560,08	
						3	7	0	0	5357	0	PASAJES Y VIATICOS	306.136,62	260.751,97	45.384,65	
						3	9	0	0	5357	0	OTROS SERVICIOS	45.678,00	635,72	45.042,28	
						4	3	0	0	5357	0	MAQUINARIA Y EQUIPO	16.000,00	16.000,00	0,00	
						5	1	3	467	5357	0	APOYO ECONOMICO PARA EDUCACION O CAPACITACION	152.072,60	152.072,60	0,00	
						5	3	1	504	5357	0	DEVOLUCION FONDOS INST NACIONAL DE FORMACION DOCENTE	24.307,40	24.307,40	0,00	
													*	1.014.836,29	609.171,38	405.664,91
* PLAN DE FINALIZACION DE ESTUDIOS PRIMARIOS Y SECUNDARIOS - FINES-																
PRG	36	SUB	3		0	3	4	0	0	5363	0	SERVICIOS TECNICOS Y PROFESIONALES	247.816,65	195.563,10	52.253,55	
													*	247.816,65	195.563,10	52.253,55
* CONTRIBUCIONES FINANCIERAS A LA ADMINISTRACION CENTRAL																
NAP	92		0		0	9	1	1	99	1111	0	EROGACIONES FIGURATIVAS A LA ADMINISTRACION CENTRAL	2.825.329,74	2.825.329,74	0,00	
													*	2.825.329,74	2.825.329,74	0,00
* SENTENCIAS JUDICIALES Y ACUERDOS TRANSACCIONALES																
NAP	93		0		0	7	8	7	0	1111	0	SENTENCIAS JUDICIALES Y ACUERDOS TRANSACCIONALES	1.500.000,00	1.258.234,70	241.765,30	
													*	1.500.000,00	1.258.234,70	241.765,30
* ATENCION DE LA DEUDA NO FINANCIERA																

[Handwritten Signature]
Cr. AGUSTIN E. NIEVAS
Coordinador Económico Financiero
Consejo Provincial de Educación



[Handwritten Signature]
Prof. BERNARDO SEBASTIÁN OLINDO FONTICIA
PRESIDENTE
CONSEJO PROVINCIAL DE EDUCACIÓN

[Handwritten Signature]
José Ernesto Seguel
SECRETARIO DE ESTADO EDUCACION
SECRETARIA DE CULTURA Y DEPORTE
PROVINCIA DEL NEUQUEN



AT1	CP1	AT2	CP2	AT3	CP3	INCI	PPAL	PPAR	SPAR	FUFI	UBGE	DESCRIPCION PARTIDA	CREDITO DEFINITIVO	EJECUTADO	SALDO SIN EJECUTAR	
NAP	94		0		0	7	6	2	0	1111	0	DISMINUCION DE OTRAS CUENTAS A PAGAR A CORTO PLAZO	14.336.846,38	0,00	14.336.846,38	
													*	14.336.846,38	0,00	14.336.846,38
													=====	1.856.785.205,78	1.821.470.785,78	35.314.420,00

[Handwritten Signature]
Cr. AGUSTIN E. NIEVAS
 Coordinador Económico Financiero
 Consejo Provincial de Educación

[Handwritten Signature]
[Handwritten Signature]
 Prof. BERNARDO SEBASTIÁN OLIVOS FORTZICK
 PRESIDENTE
 CONSEJO PROVINCIAL DE EDUCACIÓN

[Handwritten Signature]
 José Ernesto Seguel
 SECRET. ESTADO EDUC.
 CULTURA Y DEPORTE
 PROVINCIA DEL NEUQUEN



AT1	CP1	AT2	CP2	AT3	CP3	INCI	PPAL	PPAR	SPAR	FUFI	UBGE	DESCRIPCION PARTIDA	CREDITO DEFINITIVO	EJECUTADO	SALDO SIN EJECUTAR
* FORMULACION Y CONDUCCION DE LA POLITICA DE SALUD															
ACE	1		0		0	1	10	0	0	1111	0	PLANTA PERMANENTE	8,654,263.60	8,646,203.36	8,060.24
						1	21	0	0	1111	0	PLANTA TEMPORARIA	8,378,668.51	8,378,668.51	0.00
						1	23	0	0	1111	0	PERSONAL TRANSITORIO MENSUALIZADO PARA EJECUCION DE PRO	6,170,046.30	6,170,046.30	0.00
						1	31	0	0	1111	0	PERSONAL EN CARGO POLITICO CON CATEGORIA ESCALAFONARIA	1,453,428.74	1,453,428.74	0.00
						1	32	0	0	1111	0	PERSONAL CON CARGO POLITICO	996,482.60	996,482.60	0.00
						2	1	0	0	1111	0	PRODUCTOS ALIMENTICIOS, AGROPECUARIOS Y FORESTALES	183,828.32	168,648.32	15,180.00
						2	2	0	0	1111	0	TEXTILES Y VESTUARIO	20,043.00	20,043.00	0.00
						2	3	0	0	1111	0	PRODUCTOS DE PAPEL, CARTON E IMPRESOS	105,815.48	100,854.48	4,961.00
						2	4	0	0	1111	0	PRODUCTOS DE CUERO Y DE CAUCHO	112,419.32	112,419.32	0.00
						2	5	0	0	1111	0	PRODUCTOS QUIMICOS, COMBUSTIBLES Y LUBRICANTES	423,374.53	421,700.73	1,673.80
						2	6	0	0	1111	0	PRODUCTOS DE MINERALES NO METALICOS	6,119.30	6,119.30	0.00
						2	7	0	0	1111	0	PRODUCTOS METALICOS	15,349.91	15,349.91	0.00
						2	9	0	0	1111	0	OTROS BIENES DE CONSUMO	190,087.07	190,087.07	0.00
						3	1	0	0	1111	0	SERVICIOS BASICOS	490,692.15	487,372.15	3,320.00
						3	2	0	0	1111	0	ALQUILERES Y DERECHOS	365,481.00	343,155.00	22,326.00
						3	3	0	0	1111	0	MANTENIMIENTO, REPARACION Y LIMPIEZA	344,873.19	344,285.99	587.20
						3	4	0	0	1111	0	SERVICIOS TECNICOS Y PROFESIONALES	135,215.95	128,588.45	6,627.50
						3	5	0	0	1111	0	SERVICIOS COMERCIALES Y FINANCIEROS	256,729.55	238,717.04	18,012.51
						3	6	0	0	1111	0	PUBLICIDAD Y PROPAGANDA	344,948.33	344,939.33	9.00
						3	7	0	0	1111	0	PASAJES Y VIATICOS	98,197.17	98,197.17	0.00
						3	8	0	0	1111	0	IMPUESTOS, DERECHOS, TASAS Y JUICIOS	15,060.25	15,060.25	0.00
						3	9	0	0	1111	0	OTROS SERVICIOS	431,800.46	431,255.32	545.14
						4	3	0	0	1111	0	MAQUINARIA Y EQUIPO	312,733.17	241,290.88	71,442.29
						4	9	0	0	1111	0	OTROS BIENES DE USO	84.00	84.00	0.00
						5	1	7	302	1111	0	ATENCION A ASOCIACIONES CIVILES INTERMEDIAS	673,400.00	673,400.00	0.00
													* 30,179,141.90	30,016,397.22	162,744.68

* ADMINISTRACION FINANCIERA Y PRESUPUESTARIA

ACE	2		0		0	1	10	0	0	1111	0	PLANTA PERMANENTE	6,570,136.56	6,570,136.56	0.00
						1	21	0	0	1111	0	PLANTA TEMPORARIA	4,630,072.63	4,630,072.63	0.00
						1	23	0	0	1111	0	PERSONAL TRANSITORIO MENSUALIZADO PARA EJECUCION DE PRO	484,656.43	484,656.43	0.00
						2	1	0	0	1111	0	PRODUCTOS ALIMENTICIOS, AGROPECUARIOS Y FORESTALES	166,825.51	159,350.51	7,475.00
						2	2	0	0	1111	0	TEXTILES Y VESTUARIO	3,870.71	3,870.71	0.00
						2	3	0	0	1111	0	PRODUCTOS DE PAPEL, CARTON E IMPRESOS	126,097.35	126,097.35	0.00
						2	4	0	0	1111	0	PRODUCTOS DE CUERO Y DE CAUCHO	10,578.60	10,578.60	0.00
						2	5	0	0	1111	0	PRODUCTOS QUIMICOS, COMBUSTIBLES Y LUBRICANTES	80,565.78	80,565.78	0.00

Maria Luisa Negro
Cra. MARIA LUISA NEGRO
Directora Provincial
de Administración
Subsecretaría de Salud

Gustavo Cesar Curtino
Dr. GUSTAVO CESAR CURTINO
Subsecretario de Salud
Ministerio de Salud
Provincia del Neuquén

Daniel Ruben Vincent
Dr. DANIEL RUBEN VINCENT
MINISTRO DE SALUD
PROVINCIA DEL NEUQUEN

AT1	CP1	AT2	CP2	AT3	CP3	INCI	PPAL	PPAR	SPAR	FUFI	UBGE	DESCRIPCION	PARTIDA	CREDITO DEFINITIVO	EJECUTADO	SALDO SIN EJECUTAR
						2	6	0	0	1111	0	PRODUCTOS DE MINERALES NO METALICOS		12,186.00	12,186.00	0.00
						2	7	0	0	1111	0	PRODUCTOS METALICOS		11,535.43	11,535.43	0.00
						2	9	0	0	1111	0	OTROS BIENES DE CONSUMO		113,544.99	112,030.99	1,514.00
						3	1	0	0	1111	0	SERVICIOS BASICOS		489,837.14	482,732.93	7,104.21
						3	2	0	0	1111	0	ALQUILERES Y DERECHOS		1,036,280.00	1,028,058.90	8,221.10
						3	3	0	0	1111	0	MANTENIMIENTO, REPARACION Y LIMPIEZA		238,292.27	235,041.31	3,250.96
						3	4	0	0	1111	0	SERVICIOS TECNICOS Y PROFESIONALES		65,651.52	65,651.52	0.00
						3	5	0	0	1111	0	SERVICIOS COMERCIALES Y FINANCIEROS		15,350.72	15,350.72	0.00
						3	7	0	0	1111	0	PASAJES Y VIATICOS		132,193.31	132,193.31	0.00
						3	8	0	0	1111	0	IMPUESTOS, DERECHOS, TASAS Y JUICIOS		14,137.58	14,137.58	0.00
						3	9	0	0	1111	0	OTROS SERVICIOS		632,941.65	632,941.65	0.00
						4	3	0	0	1111	0	MAQUINARIA Y EQUIPO		46,010.96	46,010.96	0.00
														* 14,880,765.14 14,853,199.87 27,565.27		
* GESTION Y CONTROL DE LA ATENCION INTEGRAL DE LA SALUD																
ACE	3		0		0	1	10	0	0	1111	0	PLANTA PERMANENTE		1,866,086.61	1,866,086.61	0.00
						1	21	0	0	1111	0	PLANTA TEMPORARIA		859,173.04	859,173.04	0.00
														* 2,725,259.65 2,725,259.65 0.00		
* FONDO PROVINCIAL DE SALUD Y PROFE																
ACE	4		0		0	2	1	0	0	3311	0	PRODUCTOS ALIMENTICIOS, AGROPECUARIOS Y FORESTALES		250,000.00	250,000.00	0.00
						2	1	0	0	5312	0	PRODUCTOS ALIMENTICIOS, AGROPECUARIOS Y FORESTALES		8,395.00	8,395.00	0.00
						2	2	0	0	3311	0	TEXTILES Y VESTUARIO		150,000.00	150,000.00	0.00
						2	3	0	0	3311	0	PRODUCTOS DE PAPEL, CARTON E IMPRESOS		195,000.00	195,000.00	0.00
						2	4	0	0	3311	0	PRODUCTOS DE CUERO Y DE CAUCHO		210,000.00	210,000.00	0.00
						2	4	0	0	5312	0	PRODUCTOS DE CUERO Y DE CAUCHO		3,546.20	3,546.20	0.00
						2	5	0	0	3311	0	PRODUCTOS QUIMICOS, COMBUSTIBLES Y LUBRICANTES		860,000.00	833,396.00	26,604.00
						2	5	0	0	5312	0	PRODUCTOS QUIMICOS, COMBUSTIBLES Y LUBRICANTES		557,967.34	556,967.34	1,000.00
						2	6	0	0	3311	0	PRODUCTOS DE MINERALES NO METALICOS		130,000.00	130,000.00	0.00
						2	6	0	0	5312	0	PRODUCTOS DE MINERALES NO METALICOS		17,242.80	17,242.80	0.00
						2	7	0	0	3311	0	PRODUCTOS METALICOS		270,000.00	256,824.73	13,175.27
						2	7	0	0	5312	0	PRODUCTOS METALICOS		109,085.50	108,865.50	220.00
						2	9	0	0	3311	0	OTROS BIENES DE CONSUMO		3,000,000.00	2,754,972.00	245,028.00
						2	9	0	0	5312	0	OTROS BIENES DE CONSUMO		545,179.36	506,421.58	38,757.78
						3	1	0	0	3311	0	SERVICIOS BASICOS		90,000.00	72,732.30	17,267.70
						3	2	0	0	3311	0	ALQUILERES Y DERECHOS		250,000.00	230,054.56	19,945.44

Maria Luisa Negro
Cra. MARIA LUISA NEGRO
Directora Provincial
de Administración
Subsecretaría de Salud

Gustavo Espina Cudrino
Dr. GUSTAVO ESPINA CUDRINO
Subsecretario de Salud
Ministerio de Salud
Provincia del Neuquén

Daniel Ruben Vincent
Dr. DANIEL RUBEN VINCENT
MINISTRO DE SALUD
PROVINCIA DEL NEUQUEN

AT1	CP1	AT2	CP2	AT3	CP3	INCI	PPAL	PPAR	SPAR	FUFI	UBGE	DESCRIPCION PARTIDA	CREDITO DEFINITIVO	EJECUTADO	SALDO SIN EJECUTAR	
						3	2	0	0	5312	0	ALQUILERES Y DERECHOS	39,902.00	39,902.00	0.00	
						3	3	0	0	3311	0	MANTENIMIENTO, REPARACION Y LIMPIEZA	3,620,260.63	3,358,071.05	262,189.58	
						3	3	0	0	5312	0	MANTENIMIENTO, REPARACION Y LIMPIEZA	428,980.44	406,980.44	22,000.00	
						3	4	0	0	1111	0	SERVICIOS TECNICOS Y PROFESIONALES	1,414,764.69	1,333,048.64	81,716.05	
						3	4	0	0	3311	0	SERVICIOS TECNICOS Y PROFESIONALES	6,099,000.00	5,618,998.10	480,001.90	
						3	4	0	0	5312	0	SERVICIOS TECNICOS Y PROFESIONALES	3,042,880.84	3,014,261.11	28,619.73	
						3	5	0	0	3311	0	SERVICIOS COMERCIALES Y FINANCIEROS	330,000.00	98,886.47	231,113.53	
						3	5	0	0	5312	0	SERVICIOS COMERCIALES Y FINANCIEROS	150.04	150.04	0.00	
						3	6	0	0	3311	0	PUBLICIDAD Y PROPAGANDA	15,000.00	15,000.00	0.00	
						3	7	0	0	3311	0	PASAJES Y VIATICOS	301,000.00	301,000.00	0.00	
						3	7	0	0	5312	0	PASAJES Y VIATICOS	85,194.70	71,866.89	13,327.81	
						3	9	0	0	3311	0	OTROS SERVICIOS	300,000.00	10,334.39	289,665.61	
						4	3	0	0	3311	0	MAQUINARIA Y EQUIPO	2,000,000.00	1,499,082.47	500,917.53	
						4	3	0	0	5312	0	MAQUINARIA Y EQUIPO	52,619.22	51,019.22	1,600.00	
													*	24,376,168.76	22,103,018.83	2,273,149.93
* ADMINISTRACION DE INSUMOS HOSPITALARIOS																
ACE	5		0		0	2	1	0	0	1111	0	PRODUCTOS ALIMENTICIOS, AGROPECUARIOS Y FORESTALES	55,881.05	55,881.05	0.00	
						2	2	0	0	1111	0	TEXTILES Y VESTUARIO	570,672.60	570,672.60	0.00	
						2	3	0	0	1111	0	PRODUCTOS DE PAPEL, CARTON E IMPRESOS	1,815,876.43	1,691,722.27	124,154.16	
						2	5	0	0	1111	0	PRODUCTOS QUIMICOS, COMBUSTIBLES Y LUBRICANTES	47,740,857.99	41,711,131.82	6,029,726.17	
						2	6	0	0	1111	0	PRODUCTOS DE MINERALES NO METALICOS	43,664.00	17,666.60	25,997.40	
						2	9	0	0	1111	0	OTROS BIENES DE CONSUMO	17,739,429.73	16,073,972.25	1,665,457.48	
						4	3	0	0	1111	0	MAQUINARIA Y EQUIPO	95,488.66	94,161.66	1,327.00	
													*	68,061,870.46	60,215,208.25	7,846,662.21
* PROGRAMA NACIONES UNIDAD PARA EL DESARROLLO - PNUD - FORTALECIMIENTO INSITITUCIONAL																
ACE	6		0		0	2	5	0	0	1111	0	PRODUCTOS QUIMICOS, COMBUSTIBLES Y LUBRICANTES	2,355,992.96	2,355,992.96	0.00	
						3	4	0	0	1111	0	SERVICIOS TECNICOS Y PROFESIONALES	586,861.52	586,861.52	0.00	
						3	7	0	0	1111	0	PASAJES Y VIATICOS	144,867.97	144,867.97	0.00	
						3	9	0	0	1111	0	OTROS SERVICIOS	232,947.99	232,947.99	0.00	
						4	3	0	0	1111	0	MAQUINARIA Y EQUIPO	4,276,747.91	4,276,747.91	0.00	
						4	3	0	0	3311	0	MAQUINARIA Y EQUIPO	4,100,000.00	0.00	4,100,000.00	
													*	11,697,418.35	7,597,418.35	4,100,000.00

Maria Luisa Negro
Cra. MARIA LUISA NEGRO
Directora Provincial
de Administración
Subsecretaría de Salud

Gustavo Edegar Curtino
Dr. GUSTAVO EDEGAR CURTINO
Subsecretario de Salud
Ministerio de Salud
Provincia del Neuquén

Daniel Ruben Vincent
Dr. DANIEL RUBEN VINCENT
MINISTRO DE SALUD
PROVINCIA DEL NEUQUEN



AT1	CP1	AT2	CP2	AT3	CP3	INCI	PPAL	PPAR	SPAR	FUFI	UBGE	DESCRIPCION PARTIDA	CREDITO DEFINITIVO	EJECUTADO	SALDO SIN EJECUTAR	
* INFORMACION Y PROGRAMACION DEL SISTEMA PROVINCIAL DE SALUD																
ACO	11		0		0	1	10	0	0	1111	0	PLANTA PERMANENTE	1,007,820.49	1,007,820.49	0.00	
						2	3	0	0	1111	0	PRODUCTOS DE PAPEL, CARTON E IMPRESOS	400.00	400.00	0.00	
						2	6	0	0	1111	0	PRODUCTOS DE MINERALES NO METALICOS	200.00	200.00	0.00	
						2	7	0	0	1111	0	PRODUCTOS METALICOS	600.00	600.00	0.00	
						3	3	0	0	1111	0	MANTENIMIENTO, REPARACION Y LIMPIEZA	524.06	524.06	0.00	
						4	3	0	0	1111	0	MAQUINARIA Y EQUIPO	66,774.00	66,774.00	0.00	
													*	1,076,318.55	1,076,318.55	0.00
* RECURSOS HUMANOS Y ORGANIZACION DE ESTABLECIMIENTOS HOSPITALARIOS																
ACO	12		0		0	1	10	0	0	1111	0	PLANTA PERMANENTE	1,116,539.67	1,116,539.67	0.00	
						1	21	0	0	1111	0	PLANTA TEMPORARIA	751,539.41	751,539.41	0.00	
													*	1,868,079.08	1,868,079.08	0.00
* COORDINACION DE ACCIONES SANITARIAS																
PRG	31		0		0	1	10	0	0	1111	0	PLANTA PERMANENTE	10,439,082.77	10,439,082.77	0.00	
						1	21	0	0	1111	0	PLANTA TEMPORARIA	5,018,827.08	5,018,827.08	0.00	
						1	23	0	0	1111	0	PERSONAL TRANSITORIO MENSUALIZADO PARA EJECUCION DE PRO	669,591.65	669,591.65	0.00	
						2	1	0	0	1111	0	PRODUCTOS ALIMENTICIOS, AGROPECUARIOS Y FORESTALES	194,057.42	194,057.42	0.00	
						2	2	0	0	1111	0	TEXTILES Y VESTUARIO	1,009.10	1,009.10	0.00	
						2	3	0	0	1111	0	PRODUCTOS DE PAPEL, CARTON E IMPRESOS	19,042.77	19,042.77	0.00	
						2	4	0	0	1111	0	PRODUCTOS DE CUERO Y DE CAUCHO	10,870.00	10,870.00	0.00	
						2	5	0	0	1111	0	PRODUCTOS QUIMICOS, COMBUSTIBLES Y LUBRICANTES	719,461.79	718,567.47	894.32	
						2	6	0	0	1111	0	PRODUCTOS DE MINERALES NO METALICOS	2,829.73	2,829.73	0.00	
						2	7	0	0	1111	0	PRODUCTOS METALICOS	5,049.81	5,049.81	0.00	
						2	9	0	0	1111	0	OTROS BIENES DE CONSUMO	99,516.28	99,516.26	0.02	
						3	1	0	0	1111	0	SERVICIOS BASICOS	671,354.64	671,354.64	0.00	
						3	2	0	0	1111	0	ALQUILERES Y DERECHOS	91,607.00	91,607.00	0.00	
						3	3	0	0	1111	0	MANTENIMIENTO, REPARACION Y LIMPIEZA	92,589.66	92,589.66	0.00	
						3	4	0	0	1111	0	SERVICIOS TECNICOS Y PROFESIONALES	62,620.80	62,620.80	0.00	
						3	5	0	0	1111	0	SERVICIOS COMERCIALES Y FINANCIEROS	847,629.72	796,541.31	51,088.41	
						3	7	0	0	1111	0	PASAJES Y VIATICOS	198,855.66	198,855.66	0.00	
						3	8	0	0	1111	0	IMPUESTOS, DERECHOS, TASAS Y JUICIOS	39,057.80	39,057.80	0.00	
						3	9	0	0	1111	0	OTROS SERVICIOS	608,451.40	608,451.40	0.00	

Maria Luisa Negro
Cra. MARIA LUISA NEGRO
Directora Provincial
de Administración
Subsecretaría de Salud

Gustavo Juan Curtino
Dr. GUSTAVO JUAN CURTINO
Subsecretario de Salud
Ministerio de Salud
Provincia del Neuquén

Daniel Buben Vincent
Dr. DANIEL BUBEN VINCENT
MINISTRO DE SALUD
PROVINCIA DEL NEUQUEN



AT1	CP1	AT2	CP2	AT3	CP3	INCI	PPAL	PPAR	SPAR	FUFI	UBGE	DESCRIPCION PARTIDA	CREDITO DEFINITIVO	EJECUTADO	SALDO SIN EJECUTAR
						4	3	0	0	1111	0	MAQUINARIA Y EQUIPO	53,370.00	53,370.00	0.00
													* 19,844,875.08	19,792,892.33	51,982.75

* ATENCION INTEGRAL DE LA SALUD

PRG	32		0		0	1	10	0	0	1111	0	PLANTA PERMANENTE	331,993,970.83	331,993,108.31	862.52
						1	21	0	0	1111	0	PLANTA TEMPORARIA	218,616,414.49	218,616,414.49	0.00
						1	23	0	0	1111	0	PERSONAL TRANSITORIO MENSUALIZADO PARA EJECUCION DE PRO	21,191,296.67	21,191,296.67	0.00
						2	1	0	0	1111	0	PRODUCTOS ALIMENTICIOS, AGROPECUARIOS Y FORESTALES	7,862,667.43	7,517,215.70	345,451.73
						2	2	0	0	1111	0	TEXTILES Y VESTUARIO	47,824.94	47,824.94	0.00
						2	3	0	0	1111	0	PRODUCTOS DE PAPEL, CARTON E IMPRESOS	117,416.81	117,068.22	348.59
						2	4	0	0	1111	0	PRODUCTOS DE CUERO Y DE CAUCHO	131,369.02	127,343.02	4,026.00
						2	5	0	0	1111	0	PRODUCTOS QUIMICOS, COMBUSTIBLES Y LUBRICANTES	6,762,913.87	6,739,195.52	23,718.35
						2	6	0	0	1111	0	PRODUCTOS DE MINERALES NO METALICOS	11,134.98	11,134.98	0.00
						2	7	0	0	1111	0	PRODUCTOS METALICOS	44,747.54	43,944.74	802.80
						2	8	0	0	1111	0	PRODUCTOS DE LA MINERIA, PETROLEO Y SUS DERIVADOS	8,336.70	8,336.70	0.00
						2	9	0	0	1111	0	OTROS BIENES DE CONSUMO	1,237,648.91	1,113,738.51	123,910.40
						3	1	0	0	1111	0	SERVICIOS BASICOS	9,431,173.57	9,225,448.98	205,724.59
						3	2	0	0	1111	0	ALQUILERES Y DERECHOS	3,402,584.61	3,402,584.61	0.00
						3	3	0	0	1111	0	MANTENIMIENTO, REPARACION Y LIMPIEZA	43,618,751.30	42,677,799.53	940,951.77
						3	4	0	0	1111	0	SERVICIOS TECNICOS Y PROFESIONALES	890,806.10	871,136.10	19,670.00
						3	5	0	0	1111	0	SERVICIOS COMERCIALES Y FINANCIEROS	3,627,085.99	3,049,887.82	577,198.17
						3	7	0	0	1111	0	PASAJES Y VIATICOS	2,096,094.83	2,096,094.83	0.00
						3	8	0	0	1111	0	IMPUESTOS, DERECHOS, TASAS Y JUICIOS	3,920,792.19	3,628,726.06	292,066.13
						3	9	0	0	1111	0	OTROS SERVICIOS	11,257,523.54	10,460,985.64	796,537.90
						4	3	0	0	1111	0	MAQUINARIA Y EQUIPO	1,383,735.87	831,833.68	551,902.19
													* 667,654,290.19	663,771,119.05	3,883,171.14

* PROGRAMA FEDERAL DE PROCURACION DE ORGANOS Y TEJIDOS - INCUCAI

PRG	33		0		0	2	1	0	0	5313	0	PRODUCTOS ALIMENTICIOS, AGROPECUARIOS Y FORESTALES	2,044.00	648.84	1,395.16
						2	3	0	0	5313	0	PRODUCTOS DE PAPEL, CARTON E IMPRESOS	1,586.66	282.94	1,303.72
						2	5	0	0	5313	0	PRODUCTOS QUIMICOS, COMBUSTIBLES Y LUBRICANTES	3,100.00	2,875.82	224.18
						2	7	0	0	5313	0	PRODUCTOS METALICOS	678.00	102.00	576.00
						2	9	0	0	5313	0	OTROS BIENES DE CONSUMO	1,800.00	726.00	1,074.00
						3	2	0	0	5313	0	ALQUILERES Y DERECHOS	1,160.00	0.00	1,160.00
						3	4	0	0	5313	0	SERVICIOS TECNICOS Y PROFESIONALES	25,011.00	24,940.00	71.00
						3	5	0	0	5313	0	SERVICIOS COMERCIALES Y FINANCIEROS	1,600.00	0.00	1,600.00

Maria Luisa Negro
Cra. MARIA LUISA NEGRO
Directora Provincial
de Administración
Subsecretaría de Salud

Gustavo Edgar Curtino
Dr. GUSTAVO EDGAR CURTINO
Subsecretario de Salud
Ministerio de Salud
Provincia del Neuquén

Daniel Ruben Vincent
Dr. DANIEL RUBEN VINCENT
MINISTRO DE SALUD
PROVINCIA DEL NEUQUEN

AT1	CP1	AT2	CP2	AT3	CP3	INCI	PPAL	PPAR	SPAR	FUFI	URGE	DESCRIPCION PARTIDA	CREDITO DEFINITIVO	EJECUTADO	SALDO SIN EJECUTAR	
						3	7	0	0	5313	0	PASAJES Y VIATICOS	6,149.00	6,144.54	4.46	
						3	8	0	0	5313	0	IMPUESTOS, DERECHOS, TASAS Y JUICIOS	160.00	0.00	160.00	
						3	9	0	0	5313	0	OTROS SERVICIOS	2,990.00	1,797.39	1,192.61	
						4	3	0	0	5313	0	MAQUINARIA Y EQUIPO	4,000.00	2,420.00	1,580.00	
													*	50,278.66	39,937.53	10,341.13
* CAMPAÑAS DE INMUNIZACION Y ACTIVIDADES DE PREVENCIÓN DE ENFERMEDADES																
PRG	34		0		0	2	1	0	0	5317	0	PRODUCTOS ALIMENTICIOS, AGROPECUARIOS Y FORESTALES	31,650.00	973.87	30,676.13	
						2	3	0	0	5317	0	PRODUCTOS DE PAPEL, CARTON E IMPRESOS	16,650.00	967.60	15,682.40	
						2	5	0	0	5317	0	PRODUCTOS QUIMICOS, COMBUSTIBLES Y LUBRICANTES	158,395.66	4,936.80	153,458.86	
						2	9	0	0	5317	0	OTROS BIENES DE CONSUMO	15,000.00	0.00	15,000.00	
						3	3	0	0	5317	0	MANTENIMIENTO, REPARACION Y LIMPIEZA	23,490.00	675.00	22,815.00	
						3	4	0	0	5317	0	SERVICIOS TECNICOS Y PROFESIONALES	5,500.00	5,417.50	82.50	
						3	5	0	0	5317	0	SERVICIOS COMERCIALES Y FINANCIEROS	5,000.00	449.00	4,551.00	
						3	7	0	0	5317	0	PASAJES Y VIATICOS	27,000.00	3,740.00	23,260.00	
						3	9	0	0	5317	0	OTROS SERVICIOS	10,000.00	0.00	10,000.00	
						4	3	0	0	5317	0	MAQUINARIA Y EQUIPO	234,820.00	59,570.00	175,250.00	
						5	1	6	550	5317	0	INMUNIZACIÓN Y PREVENCIÓN DE ENFERMEDADES	70,000.00	70,000.00	0.00	
													*	597,505.66	146,729.77	450,775.89
* SALUD SEXUAL Y REPRODUCTIVA																
PRG	36		0		0	2	5	0	0	1111	0	PRODUCTOS QUIMICOS, COMBUSTIBLES Y LUBRICANTES	905,822.00	905,822.00	0.00	
						2	6	0	0	1111	0	PRODUCTOS DE MINERALES NO METALICOS	5,320.00	5,320.00	0.00	
						2	9	0	0	1111	0	OTROS BIENES DE CONSUMO	169,422.30	169,422.30	0.00	
													*	1,080,564.30	1,080,564.30	0.00
* PROGRAMA DE MATERNIDAD E INFANCIA																
PRG	38	SUB	1		0	2	1	0	0	1111	0	PRODUCTOS ALIMENTICIOS, AGROPECUARIOS Y FORESTALES	164,900.00	164,900.00	0.00	
						2	1	0	0	5314	0	PRODUCTOS ALIMENTICIOS, AGROPECUARIOS Y FORESTALES	150,500.00	62.57	150,437.43	
						2	3	0	0	5314	0	PRODUCTOS DE PAPEL, CARTON E IMPRESOS	68,826.00	1,760.61	67,065.39	
						2	5	0	0	1111	0	PRODUCTOS QUIMICOS, COMBUSTIBLES Y LUBRICANTES	139,000.00	139,000.00	0.00	
						2	5	0	0	5314	0	PRODUCTOS QUIMICOS, COMBUSTIBLES Y LUBRICANTES	272,000.00	483.00	271,517.00	
						3	3	0	0	5314	0	MANTENIMIENTO, REPARACION Y LIMPIEZA	151,500.00	518.40	150,981.60	

Maria Luisa Negro
Cra. MARIA LUISA NEGRO
Directora Provincial
de Administración
Subsecretaría de Salud

Gustavo Edmundo Curtino
Dr. GUSTAVO EDMUNDO CURTINO
Subsecretario de Salud
Ministerio de Salud
Provincia del Neuquén

Daniel Ruben Vincent
Dr. DANIEL RUBEN VINCENT
MINISTRO DE SALUD
PROVINCIA DEL NEUQUEN



AT1	CP1	AT2	CP2	AT3	CP3	INCI	PPAL	PPAR	SPAR	FUFI	UBGE	DESCRIPCION PARTIDA	CREDITO DEFINITIVO	EJECUTADO	SALDO SIN EJECUTAR	
						3	4	0	0	5314	0	SERVICIOS TECNICOS Y PROFESIONALES	143,000.59	1,977.68	141,022.91	
						3	5	0	0	5314	0	SERVICIOS COMERCIALES Y FINANCIEROS	160,000.00	4,805.33	155,194.67	
						3	7	0	0	1111	0	PASAJES Y VIATICOS	2,760.62	2,760.62	0.00	
						3	7	0	0	5314	0	PASAJES Y VIATICOS	357,451.00	1,539.22	355,911.78	
						4	3	0	0	5314	0	MAQUINARIA Y EQUIPO	250,500.00	0.00	250,500.00	
													*	1,860,438.21	317,807.43	1,542,630.78
* PLAN NACER																
PRG	38	SUB	2		0	2	1	0	0	5315	0	PRODUCTOS ALIMENTICIOS, AGROPECUARIOS Y FORESTALES	17,524.78	6,178.69	11,346.09	
						2	2	0	0	5315	0	TEXTILES Y VESTUARIO	36,000.00	27,612.27	8,387.73	
						2	3	0	0	5315	0	PRODUCTOS DE PAPEL, CARTON E IMPRESOS	32,000.00	27,418.48	4,581.52	
						2	4	0	0	5315	0	PRODUCTOS DE CUERO Y DE CAUCHO	12,000.00	1,170.15	10,829.85	
						2	5	0	0	5315	0	PRODUCTOS QUIMICOS, COMBUSTIBLES Y LUBRICANTES	55,000.00	50,743.72	4,256.28	
						2	6	0	0	5315	0	PRODUCTOS DE MINERALES NO METALICOS	8,000.00	2,851.41	5,148.59	
						2	7	0	0	5315	0	PRODUCTOS METALICOS	17,000.00	14,183.45	2,816.55	
						2	9	0	0	5315	0	OTROS BIENES DE CONSUMO	113,000.00	66,600.99	46,399.01	
						3	1	0	0	5315	0	SERVICIOS BASICOS	12,000.00	2,160.04	9,839.96	
						3	2	0	0	5315	0	ALQUILERES Y DERECHOS	18,000.00	3,688.00	14,312.00	
						3	3	0	0	5315	0	MANTENIMIENTO, REPARACION Y LIMPIEZA	207,865.77	75,330.99	132,534.78	
						3	4	0	0	5315	0	SERVICIOS TECNICOS Y PROFESIONALES	35,464.56	12,428.10	23,036.46	
						3	5	0	0	5315	0	SERVICIOS COMERCIALES Y FINANCIEROS	8,000.00	5,413.00	2,587.00	
						3	7	0	0	1111	0	PASAJES Y VIATICOS	840.00	840.00	0.00	
						3	7	0	0	5315	0	PASAJES Y VIATICOS	12,000.00	779.00	11,221.00	
						3	9	0	0	5315	0	OTROS SERVICIOS	33,068.45	220.00	32,848.45	
						4	3	0	0	1111	0	MAQUINARIA Y EQUIPO	8,960.00	8,960.00	0.00	
						4	3	0	0	5315	0	MAQUINARIA Y EQUIPO	1,005,688.49	323,537.99	682,150.50	
													*	1,632,412.05	630,116.28	1,002,295.77
* RESIDENCIAS MEDICAS																
PRG	39	SUB	1		0	1	25	0	0	1111	0	RESIDENCIAS MEDICAS	9,165,562.00	9,165,562.00	0.00	
													*	9,165,562.00	9,165,562.00	0.00
* ESCUELA SUPERIOR DE ENFERMERIA Y DIRECCION DE ENFERMERIA																

Maria Luisa Negro
Cra. MARIA LUISA NEGRO
 Directora Provincial
 de Administración
 Subsecretaría de Salud

Gustavo César Curtino
Dr. GUSTAVO CESAR CURTINO
 Subsecretario de Salud
 Ministerio de Salud
 Provincia del Neuquén

Daniel Rubén Vincent
Dr. DANIEL RUBEN VINCENT
 MINISTRO DE SALUD
 PROVINCIA DEL NEUQUEN



AT1	CP1	AT2	CP2	AT3	CP3	INCI	PPAL	PPAR	SPAR	FUFI	UBGE	DESCRIPCION PARTIDA	CREDITO DEFINITIVO	EJECUTADO	SALDO SIN EJECUTAR	
PRG	39	SUB	2		0	1	10	0	0	1111	0	PLANTA PERMANENTE	1,567,475.13	1,567,475.13	0.00	
						1	21	0	0	1111	0	PLANTA TEMPORARIA	118,314.25	118,314.25	0.00	
						2	1	0	0	1111	0	PRODUCTOS ALIMENTICIOS, AGROPECUARIOS Y FORESTALES	2,470.00	2,470.00	0.00	
						2	3	0	0	1111	0	PRODUCTOS DE PAPEL, CARTON E IMPRESOS	1,592.57	1,592.57	0.00	
						2	5	0	0	1111	0	PRODUCTOS QUIMICOS, COMBUSTIBLES Y LUBRICANTES	2,221.56	2,221.56	0.00	
						3	1	0	0	1111	0	SERVICIOS BASICOS	19,491.43	19,491.43	0.00	
						3	4	0	0	1111	0	SERVICIOS TECNICOS Y PROFESIONALES	8,449.32	8,449.32	0.00	
													*	1,720,014.26	1,720,014.26	0.00
* OTRAS CAPACITACIONES																
PRG	39	SUB	3		0	1	10	0	0	1111	0	PLANTA PERMANENTE	608,556.26	608,556.26	0.00	
						3	1	0	0	1111	0	SERVICIOS BASICOS	1,158.10	1,158.10	0.00	
						5	3	6	519	1111	0	CONVENIO U.N.C. - ESCUELA SUPERIOR DE SALUD Y AMBIENTE	390,000.00	195,000.00	195,000.00	
													*	999,714.36	804,714.36	195,000.00
* PRESTACIONES MEDICAS DE TERCEROS																
PRG	40	SUB	1		0	3	4	0	0	1111	0	SERVICIOS TECNICOS Y PROFESIONALES	19,313,742.48	19,085,208.14	228,534.34	
													*	19,313,742.48	19,085,208.14	228,534.34
* FISCALIZACION SANITARIA																
PRG	40	SUB	2		0	1	10	0	0	1111	0	PLANTA PERMANENTE	1,264,895.25	1,264,895.25	0.00	
						1	21	0	0	1111	0	PLANTA TEMPORARIA	335,627.56	335,627.56	0.00	
													*	1,600,522.81	1,600,522.81	0.00
* CALIDAD AMBIENTAL																
PRG	40	SUB	3		0	1	10	0	0	1111	0	PLANTA PERMANENTE	1,416,115.80	1,416,115.80	0.00	
						1	21	0	0	1111	0	PLANTA TEMPORARIA	456,829.74	456,829.74	0.00	
						3	1	0	0	1111	0	SERVICIOS BASICOS	650.72	650.72	0.00	
						3	7	0	0	1111	0	PASAJES Y VIATICOS	900.00	900.00	0.00	
						3	8	0	0	1111	0	IMPUESTOS, DERECHOS, TASAS Y JUICIOS	600.00	600.00	0.00	

Maria Luisa Negro
Cra. MARIA LUISA NEGRO
Directora Provincial
de Administración
Subsecretaría de Salud

Gustavo Esteban Curtino
Dr. GUSTAVO ESTEBAN CURTINO
Subsecretario de Salud
Ministerio de Salud
Provincia del Neuquén

Daniel Ruben Vincent
Dr. DANIEL RUBEN VINCENT
MINISTRO DE SALUD
PROVINCIA DEL NEUQUEN



AT1	CP1	AT2	CP2	AT3	CP3	INCI	PPAL	PPAR	SPAR	FUFI	UBGE	DESCRIPCION PARTIDA	CREDITO DEFINITIVO	EJECUTADO	SALDO SIN EJECUTAR	
													*	1,875,096.26	1,875,096.26	0.00
* PROGRAMA DE SALUD PSICOSOCIAL																
PRG	42		0		0	2	3	0	0	0	1111	0 PRODUCTOS DE PAPEL, CARTON E IMPRESOS	1,200.00	1,200.00	0.00	
						2	5	0	0	0	1111	0 PRODUCTOS QUIMICOS, COMBUSTIBLES Y LUBRICANTES	3,000.00	3,000.00	0.00	
						2	9	0	0	0	1111	0 OTROS BIENES DE CONSUMO	1,500.00	1,500.00	0.00	
						3	1	0	0	0	1111	0 SERVICIOS BASICOS	14,720.41	14,720.41	0.00	
						3	7	0	0	0	1111	0 PASAJES Y VIATICOS	6,887.00	6,887.00	0.00	
													*	27,307.41	27,307.41	0.00
* PROGRAMA DE DIVERSAS PATOLOGIAS																
PRG	43		0		0	2	1	0	0	0	1111	0 PRODUCTOS ALIMENTICIOS, AGROPECUARIOS Y FORESTALES	1,418.30	1,418.30	0.00	
						2	1	0	0	0	5311	0 PRODUCTOS ALIMENTICIOS, AGROPECUARIOS Y FORESTALES	19,241.00	1,031.60	18,209.40	
						2	2	0	0	0	5311	0 TEXTILES Y VESTUARIO	1,730.00	1,595.00	135.00	
						2	3	0	0	0	1111	0 PRODUCTOS DE PAPEL, CARTON E IMPRESOS	3,119.00	3,119.00	0.00	
						2	3	0	0	0	5311	0 PRODUCTOS DE PAPEL, CARTON E IMPRESOS	11,325.38	0.00	11,325.38	
						2	5	0	0	0	1111	0 PRODUCTOS QUIMICOS, COMBUSTIBLES Y LUBRICANTES	4,000.00	4,000.00	0.00	
						2	5	0	0	0	5311	0 PRODUCTOS QUIMICOS, COMBUSTIBLES Y LUBRICANTES	31,078.98	7,252.50	23,826.48	
						2	9	0	0	0	5311	0 OTROS BIENES DE CONSUMO	11,968.00	38.50	11,929.50	
						3	2	0	0	0	5311	0 ALQUILERES Y DERECHOS	21,000.00	0.00	21,000.00	
						3	3	0	0	0	5311	0 MANTENIMIENTO, REPARACION Y LIMPIEZA	22,210.00	397.40	21,812.60	
						3	4	0	0	0	1111	0 SERVICIOS TECNICOS Y PROFESIONALES	15,166.65	15,166.65	0.00	
						3	4	0	0	0	5311	0 SERVICIOS TECNICOS Y PROFESIONALES	13,000.48	78.00	12,922.48	
						3	5	0	0	0	5311	0 SERVICIOS COMERCIALES Y FINANCIEROS	30,140.00	240.00	29,900.00	
						3	6	0	0	0	5311	0 PUBLICIDAD Y PROPAGANDA	40,668.06	0.00	40,668.06	
						3	7	0	0	0	1111	0 PASAJES Y VIATICOS	2,450.00	2,450.00	0.00	
						3	7	0	0	0	5311	0 PASAJES Y VIATICOS	141,474.52	5,476.00	135,998.52	
						3	8	0	0	0	5311	0 IMPUESTOS, DERECHOS, TASAS Y JUICIOS	4,359.06	102.00	4,257.06	
						3	9	0	0	0	1111	0 OTROS SERVICIOS	1,370.62	1,370.62	0.00	
						3	9	0	0	0	5311	0 OTROS SERVICIOS	2,050.00	0.00	2,050.00	
						4	3	0	0	0	5311	0 MAQUINARIA Y EQUIPO	47,278.00	2,854.00	44,424.00	
													*	425,048.05	46,589.57	378,458.48

* PROGRAMA CARITAS FELICES

Maria Luisa Negro
Dra. MARIA LUISA NEGRO
Directora Provincial
de Administración
Subsecretaría de Salud

Gustavo Edgar Curtino
Dr. GUSTAVO EDGAR CURTINO
Subsecretario de Salud
Ministerio de Salud
Provincia del Neuquén

Daniel Ruben Vincent
Dr. DANIEL RUBEN VINCENT
MINISTRO DE SALUD
PROVINCIA DEL NEUQUEN



AT1	CP1	AT2	CP2	AT3	CP3	INCI	PPAL	PPAR	SPAR	FUFI	UBGE	DESCRIPCION	PARTIDA	CREDITO DEFINITIVO	EJECUTADO	SALDO SIN EJECUTAR
PRG	44		0		0	2	9	0	0	1111	0	OTROS BIENES DE CONSUMO		9,814.80	9,814.80	0.00
														* 9,814.80	9,814.80	0.00
* PROYECTO FUNCIONES ESENCIALES Y PROGRAMAS DE SALUD PUBLICA																
PRG	45		0		0	2	1	0	0	5318	0	PRODUCTOS ALIMENTICIOS, AGROPECUARIOS Y FORESTALES		48,201.42	46,524.95	1,676.47
						2	2	0	0	5318	0	TEXTILES Y VESTUARIO		6,600.00	2,050.50	4,549.50
						2	3	0	0	5318	0	PRODUCTOS DE PAPEL, CARTON E IMPRESOS		13,640.05	7,636.28	6,003.77
						2	5	0	0	5318	0	PRODUCTOS QUIMICOS, COMBUSTIBLES Y LUBRICANTES		28,059.91	10,929.79	17,130.12
						2	9	0	0	5318	0	OTROS BIENES DE CONSUMO		6,800.00	110.79	6,689.21
						3	1	0	0	5318	0	SERVICIOS BASICOS		500.00	0.00	500.00
						3	2	0	0	5318	0	ALQUILERES Y DERECHOS		6,238.72	550.00	5,688.72
						3	3	0	0	5318	0	MANTENIMIENTO, REPARACION Y LIMPIEZA		18,484.00	18,475.00	9.00
						3	4	0	0	5318	0	SERVICIOS TECNICOS Y PROFESIONALES		25,966.80	25,964.22	2.58
						3	5	0	0	5318	0	SERVICIOS COMERCIALES Y FINANCIEROS		4,299.00	1,617.30	2,681.70
						3	6	0	0	5318	0	PUBLICIDAD Y PROPAGANDA		1,000.56	0.00	1,000.56
						3	7	0	0	5318	0	PASAJES Y VIATICOS		69,480.32	52,919.52	16,560.80
						3	9	0	0	5318	0	OTROS SERVICIOS		8,959.62	2,960.00	5,999.62
						4	3	0	0	5318	0	MAQUINARIA Y EQUIPO		69,123.00	59,483.25	9,639.75
														* 307,353.40	229,221.60	78,131.80
* PROGRAMAS MEDICOS COMUNITARIOS																
PRG	46		0		0	3	4	0	0	5310	0	SERVICIOS TECNICOS Y PROFESIONALES		158,846.97	0.00	158,846.97
														* 158,846.97	0.00	158,846.97
* PREVENCION Y CONTROL DE LA INFLUENZA A/H1N1																
PRG	47		0		0	2	1	0	0	5320	0	PRODUCTOS ALIMENTICIOS, AGROPECUARIOS Y FORESTALES		1,339.55	1,339.55	0.00
						2	5	0	0	5320	0	PRODUCTOS QUIMICOS, COMBUSTIBLES Y LUBRICANTES		2,172.84	2,172.84	0.00
						2	9	0	0	5320	0	OTROS BIENES DE CONSUMO		75,516.33	75,516.33	0.00
						3	3	0	0	5320	0	MANTENIMIENTO, REPARACION Y LIMPIEZA		1,860.00	1,860.00	0.00
						3	4	0	0	5320	0	SERVICIOS TECNICOS Y PROFESIONALES		400.00	400.00	0.00
						3	7	0	0	5320	0	PASAJES Y VIATICOS		6,555.50	6,555.50	0.00
						3	9	0	0	5320	0	OTROS SERVICIOS		850.00	850.00	0.00

Maria Luisa Negro
Dra. MARIA LUISA NEGRO
Directora Provincial
de Administración
Subsecretaría de Salud

Daniel Ruben Vincent
Dr. DANIEL RUBEN VINCENT
Subsecretario de Salud
Ministerio de Salud
Provincia del Neuquén

Daniel Ruben Vincent
Dr. DANIEL RUBEN VINCENT
MINISTRO DE SALUD
PROVINCIA DEL NEUQUEN



AT1	CP1	AT2	CP2	AT3	CP3	INCI	PPAL	PPAR	SPAR	FUFI	UBGE	DESCRIPCION	PARTIDA	CREDITO DEFINITIVO	EJECUTADO	SALDO SIN EJECUTAR	
														*	88,694.22	88,694.22	0.00
														=====	=====	=====	
														883,277,103.06	860,886,811.92	22,390,291.14	

Maria Luisa Negro
Cra. MARIA LUISA NEGRO
Directora Provincial
de Administración
Subsecretaría de Salud

Gustavo Edegar Curtino
Dr. GUSTAVO EDEGAR CURTINO
Subsecretario de Salud
Ministerio de Salud
Provincia del Neuquén

Daniel Ruben Vincent
Dr. DANIEL RUBEN VINCENT
MINISTRO DE SALUD
PROVINCIA DEL NEUQUEN

AT1	CP1	AT2	CP2	AT3	CP3	INCI	PPAL	PPAR	SPAR	FUFI	UBGE	DESCRIPCION PARTIDA	CREDITO DEFINITIVO	EJECUTADO	SALDO SIN EJECUTAR
* CONDUCCION SUPERIOR (PRESIDENCIA Y SECRETARIA)															
ACE	1		0		0	1	10	0	0	3110	0	PLANTA PERMANENTE	5.078.302,07	5.078.302,07	0,00
						1	21	0	0	3110	0	PLANTA TEMPORARIA	3.900.413,10	3.900.413,10	0,00
						1	27	0	0	3110	0	CONTRATOS DE LOCACION DE SERVICIO, CON PRESTACION A TIT	589.895,53	563.867,80	26.027,73
						2	1	0	0	3110	0	PRODUCTOS ALIMENTICIOS, AGROPECUARIOS Y FORESTALES	138.000,00	121.294,31	16.705,69
						2	2	0	0	3110	0	TEXTILES Y VESTUARIO	3.000,00	190,50	2.809,50
						2	3	0	0	3110	0	PRODUCTOS DE PAPEL, CARTON E IMPRESOS	51.000,00	47.711,13	3.288,87
						2	4	0	0	3110	0	PRODUCTOS DE CUERO Y DE CAUCHO	35.500,00	28.456,80	7.043,20
						2	5	0	0	3110	0	PRODUCTOS QUIMICOS, COMBUSTIBLES Y LUBRICANTES	545.000,00	544.579,69	420,31
						2	6	0	0	3110	0	PRODUCTOS DE MINERALES NO METALICOS	2.100,00	989,70	1.110,30
						2	7	0	0	3110	0	PRODUCTOS METALICOS	241.500,00	234.331,95	7.168,05
						2	9	0	0	3110	0	OTROS BIENES DE CONSUMO	75.000,00	67.502,33	7.497,67
						3	1	0	0	3110	0	SERVICIOS BASICOS	58.000,00	55.673,62	2.326,38
						3	2	0	0	3110	0	ALQUILERES Y DERECHOS	312.500,00	235.484,68	77.015,32
						3	3	0	0	3110	0	MANTENIMIENTO, REPARACION Y LIMPIEZA	50.000,00	45.011,67	4.988,33
						3	4	0	0	3110	0	SERVICIOS TECNICOS Y PROFESIONALES	321.000,00	311.168,09	9.831,91
						3	5	0	0	3110	0	SERVICIOS COMERCIALES Y FINANCIEROS	225.000,00	224.200,34	799,66
						3	6	0	0	3110	0	PUBLICIDAD Y PROPAGANDA	150.000,00	139.236,80	10.763,20
						3	7	0	0	3110	0	PASAJES Y VIATICOS	205.000,00	204.337,22	662,78
						3	8	0	0	3110	0	IMPUESTOS, DERECHOS, TASAS Y JUICIOS	26.000,00	25.126,07	873,93
						3	9	0	0	3110	0	OTROS SERVICIOS	2.315.000,00	2.264.580,91	50.419,09
						4	3	0	0	3110	0	MAQUINARIA Y EQUIPO	800.000,00	766.677,13	33.322,87
						4	8	0	0	3110	0	ACTIVOS INTANGIBLES	9.500,00	5.999,00	3.501,00
						4	9	0	0	3110	0	OTROS BIENES DE USO	3.000,00	2.140,00	860,00
													* 15.134.710,70	14.867.274,91	267.435,79

*** GESTION ADMINISTRATIVA, FINANCIERA Y DE CONTROL**

ACE	2		0		0	1	10	0	0	3110	0	PLANTA PERMANENTE	13.927.580,00	13.906.391,91	21.188,09
						1	21	0	0	3110	0	PLANTA TEMPORARIA	604.100,00	568.101,47	35.998,53
						1	27	0	0	3110	0	CONTRATOS DE LOCACION DE SERVICIO, CON PRESTACION A TIT	506.800,00	506.463,50	336,50
						2	1	0	0	3110	0	PRODUCTOS ALIMENTICIOS, AGROPECUARIOS Y FORESTALES	1.000,00	807,58	192,42
						2	2	0	0	3110	0	TEXTILES Y VESTUARIO	2.500,00	2.429,20	70,80
						2	3	0	0	3110	0	PRODUCTOS DE PAPEL, CARTON E IMPRESOS	106.000,00	105.709,54	290,46
						2	4	0	0	3110	0	PRODUCTOS DE CUERO Y DE CAUCHO	5.000,00	2.236,90	2.763,10
						2	5	0	0	3110	0	PRODUCTOS QUIMICOS, COMBUSTIBLES Y LUBRICANTES	4.500,00	3.441,47	1.058,53
						2	6	0	0	3110	0	PRODUCTOS DE MINERALES NO METALICOS	2.000,00	1.792,94	207,06
						2	7	0	0	3110	0	PRODUCTOS METALICOS	19.000,00	18.157,22	842,78

Lic. CLAUDIO JAVIER VAZQUEZ
DIRECTOR GRAL. DE ADMINISTRACION
Honorable Legislatura del Neuquén



Cra. LILIANA AMELIA MURISI
PRO-SECRETARIA ADMINISTRATIVA
Honorable Legislatura del Neuquén



AT1	CP1	AT2	CP2	AT3	CP3	INCI	PPAL	PPAR	SPAR	FUFI	UBGE	DESCRIPCION PARTIDA	CREDITO DEFINITIVO	EJECUTADO	SALDO SIN EJECUTAR
						2	8	0	0	3110	0	PRODUCTOS DE LA MINERIA, PETROLEO Y SUS DERIVADOS	500,00	0,00	500,00
						2	9	0	0	3110	0	OTROS BIENES DE CONSUMO	337.000,00	325.691,54	11.308,46
						3	1	0	0	3110	0	SERVICIOS BASICOS	9.000,00	8.502,99	497,01
						3	2	0	0	3110	0	ALQUILERES Y DERECHOS	14.500,00	14.471,17	28,83
						3	3	0	0	3110	0	MANTENIMIENTO, REPARACION Y LIMPIEZA	38.000,00	14.354,95	23.645,05
						3	4	0	0	3110	0	SERVICIOS TECNICOS Y PROFESIONALES	120.000,00	99.714,64	20.285,36
						3	5	0	0	3110	0	SERVICIOS COMERCIALES Y FINANCIEROS	40.000,00	21.548,56	18.451,44
						3	6	0	0	3110	0	PUBLICIDAD Y PROPAGANDA	600,00	320,00	280,00
						3	7	0	0	3110	0	PASAJES Y VIATICOS	7.000,00	6.720,45	279,55
						3	8	0	0	3110	0	IMPUESTOS, DERECHOS, TASAS Y JUICIOS	3.500,00	2.521,20	978,80
						3	9	0	0	3110	0	OTROS SERVICIOS	5.000,00	0,00	5.000,00
						4	3	0	0	3110	0	MAQUINARIA Y EQUIPO	245.000,00	100.593,36	144.406,64
						4	5	0	0	3110	0	LIBROS, REVISTAS Y OTROS ELEMENTOS COLECCIONABLES	6.000,00	5.926,00	74,00
						4	8	0	0	3110	0	ACTIVOS INTANGIBLES	80.000,00	7.559,00	72.441,00
						5	1	2	428	3110	0	PENSIONES - LEGISLATURA PROVINCIAL	1.014.000,00	1.013.835,02	164,98
													* 17.098.580,00	16.737.290,61	361.289,39

* ACTIVIDAD LEGISLATIVA

ACE	3	0	0	1	10	0	0	3110	0	3110	0	PLANTA PERMANENTE	7.202.302,00	7.187.548,45	14.753,55
				1	21	0	0	3110	0	3110	0	PLANTA TEMPORARIA	194.558,00	95.443,22	99.114,78
				1	27	0	0	3110	0	3110	0	CONTRATOS DE LOCACION DE SERVICIO, CON PRESTACION A TIT	63.060,00	62.816,00	244,00
				2	2	0	0	3110	0	3110	0	TEXTILES Y VESTUARIO	500,00	0,00	500,00
				2	3	0	0	3110	0	3110	0	PRODUCTOS DE PAPEL, CARTON E IMPRESOS	2.500,00	1.730,60	769,40
				2	4	0	0	3110	0	3110	0	PRODUCTOS DE CUERO Y DE CAUCHO	500,00	271,14	228,86
				2	5	0	0	3110	0	3110	0	PRODUCTOS QUIMICOS, COMBUSTIBLES Y LUBRICANTES	1.000,00	197,35	802,65
				2	6	0	0	3110	0	3110	0	PRODUCTOS DE MINERALES NO METALICOS	1.000,00	160,00	840,00
				2	7	0	0	3110	0	3110	0	PRODUCTOS METALICOS	1.000,00	866,25	133,75
				2	8	0	0	3110	0	3110	0	PRODUCTOS DE LA MINERIA, PETROLEO Y SUS DERIVADOS	500,00	0,00	500,00
				2	9	0	0	3110	0	3110	0	OTROS BIENES DE CONSUMO	50.500,00	50.042,46	457,54
				3	1	0	0	3110	0	3110	0	SERVICIOS BASICOS	140.000,00	135.226,58	4.773,42
				3	2	0	0	3110	0	3110	0	ALQUILERES Y DERECHOS	24.500,00	24.342,92	157,08
				3	3	0	0	3110	0	3110	0	MANTENIMIENTO, REPARACION Y LIMPIEZA	2.500,00	2.478,02	21,98
				3	4	0	0	3110	0	3110	0	SERVICIOS TECNICOS Y PROFESIONALES	6.000,00	3.431,31	2.568,69
				3	5	0	0	3110	0	3110	0	SERVICIOS COMERCIALES Y FINANCIEROS	11.500,00	6.690,78	4.809,22
				3	6	0	0	3110	0	3110	0	PUBLICIDAD Y PROPAGANDA	100,00	0,00	100,00
				3	7	0	0	3110	0	3110	0	PASAJES Y VIATICOS	20.000,00	18.689,87	1.310,13
				3	8	0	0	3110	0	3110	0	IMPUESTOS, DERECHOS, TASAS Y JUICIOS	1.500,00	747,90	752,10
				3	9	0	0	3110	0	3110	0	OTROS SERVICIOS	4.000,00	0,00	4.000,00
				4	3	0	0	3110	0	3110	0	MAQUINARIA Y EQUIPO	250.000,00	81.141,75	168.858,25

Lic. CLAUDIO JAVIER VAZQUEZ
DIRECTOR GRAL. DE ADMINISTRACION
Honorable Legislatura del Neuquén



Cra. LILIANA AMELIA MURIS
PRO-SECRETARIA ADMINISTRATIVA
Honorable Legislatura del Neuquén

AT1	CP1	AT2	CP2	AT3	CP3	INCI	PPAL	PPAR	SPAR	FUFI	UBGE	DESCRIPCION PARTIDA	CREDITO DEFINITIVO	EJECUTADO	SALDO SIN EJECUTAR	
						4	8	0	0	3110	0	ACTIVOS INTANGIBLES	30.000,00	0,00	30.000,00	
													*	8.007.520,00	7.671.824,60	335.695,40
* FORMACION Y SANCION DE NORMAS PROVINCIALES																
PRG	31		0		0	1	10	0	0	3110	0	PLANTA PERMANENTE	9.397.198,00	9.369.216,53	27.981,47	
						1	21	0	0	3110	0	PLANTA TEMPORARIA	18.163.240,00	18.132.896,62	30.343,38	
						1	27	0	0	3110	0	CONTRATOS DE LOCACION DE SERVICIO, CON PRESTACION A TIT	2.460.400,00	2.445.563,33	14.836,67	
						2	1	0	0	3110	0	PRODUCTOS ALIMENTICIOS, AGROPECUARIOS Y FORESTALES	9.000,00	7.670,76	1.329,24	
						2	3	0	0	3110	0	PRODUCTOS DE PAPEL, CARTON E IMPRESOS	3.000,00	2.030,00	970,00	
						2	5	0	0	3110	0	PRODUCTOS QUIMICOS, COMBUSTIBLES Y LUBRICANTES	97.000,00	96.473,34	526,66	
						2	9	0	0	3110	0	OTROS BIENES DE CONSUMO	15.000,00	9.205,49	5.794,51	
						3	1	0	0	3110	0	SERVICIOS BASICOS	170.000,00	139.998,28	30.001,72	
						3	2	0	0	3110	0	ALQUILERES Y DERECHOS	100.000,00	82.385,79	17.614,21	
						3	4	0	0	3110	0	SERVICIOS TECNICOS Y PROFESIONALES	9.000,00	8.798,49	201,51	
						3	5	0	0	3110	0	SERVICIOS COMERCIALES Y FINANCIEROS	5.000,00	3.899,14	1.100,86	
						3	7	0	0	3110	0	PASAJES Y VIATICOS	620.000,00	618.263,98	1.736,02	
						3	9	0	0	3110	0	OTROS SERVICIOS	2.636.800,00	2.608.603,23	28.196,77	
						4	3	0	0	3110	0	MAQUINARIA Y EQUIPO	63.000,00	61.433,15	1.566,85	
						4	8	0	0	3110	0	ACTIVOS INTANGIBLES	2.000,00	0,00	2.000,00	
													*	33.750.638,00	33.586.438,13	164.199,87
* ASISTENCIA SOCIAL																
PRG	32		0		0	5	1	7	302	3110	0	ATENCION A ASOCIACIONES CIVILES INTERMEDIAS	188.000,00	179.500,82	8.499,18	
						5	1	7	409	3110	0	ASISTENCIA SOCIAL A LA COMUNIDAD	650.000,00	648.397,84	1.602,16	
						5	2	1	387	3110	0	SUBSIDIO A PERSONAS PARA COMPRA DE EQUIPAMIENTO	2.000,00	815,00	1.185,00	
						5	2	4	393	3110	0	SUBSIDIOS A INSTITUCIONES	328.000,00	323.950,00	4.050,00	
						5	3	1	378	3110	0	SUBSIDIOS A INSTITUCIONES OFICIALES NACIONALES	10.000,00	0,00	10.000,00	
						5	3	6	755	3110	0	UNIVERSIDAD NACIONAL DEL COMAHUE	110.000,00	110.000,00	0,00	
						5	4	6	755	3110	0	UNIVERSIDAD NACIONAL DEL COMAHUE	417.000,00	416.360,00	640,00	
						5	5	6	54	3110	0	ARTESANIAS NEUQUINAS S.E.P	39.000,00	38.640,00	360,00	
						5	7	3	165	3110	0	ASISTENCIA A MUNICIPIOS Y OTROS ENTES COMUNALES	418.000,00	382.740,00	35.260,00	
						5	8	2	165	3110	0	ASISTENCIA A MUNICIPIOS Y OTROS ENTES COMUNALES	280.000,00	275.759,00	4.241,00	
													*	2.442.000,00	2.376.162,66	65.837,34

Lic. CLAUDIO JAVIER VAZQUEZ
DIRECTOR GRAL. DE ADMINISTRACION
Honorable Legislatura del Neuquén




Cra. LILIANA AMELIA MURISI
PRO-SECRETARIA ADMINISTRATIVA
Honorable Legislatura del Neuquén



AT1	CP1	AT2	CP2	AT3	CP3	INCI	PPAL	PPAR	SPAR	FUFI	UBGE	DESCRIPCION PARTIDA	CREDITO DEFINITIVO	EJECUTADO	SALDO SIN EJECUTAR
* ASISTENCIA INTEGRAL AL PERSONAL LEGISLATIVO															
PRG	33		0		0	1	10	0	0	3110	0	PLANTA PERMANENTE	134.000,00	94.857,97	39.142,03
						2	1	0	0	3110	0	PRODUCTOS ALIMENTICIOS, AGROPECUARIOS Y FORESTALES	377.000,00	375.786,18	1.213,82
						2	2	0	0	3110	0	TEXTILES Y VESTUARIO	270.000,00	248.460,17	21.539,83
						2	3	0	0	3110	0	PRODUCTOS DE PAPEL, CARTON E IMPRESOS	5.000,00	3.780,00	1.220,00
						2	5	0	0	3110	0	PRODUCTOS QUIMICOS, COMBUSTIBLES Y LUBRICANTES	14.000,00	5.948,70	8.051,30
						2	7	0	0	3110	0	PRODUCTOS METALICOS	3.500,00	3.411,36	88,64
						2	9	0	0	3110	0	OTROS BIENES DE CONSUMO	7.000,00	2.714,50	4.285,50
						3	2	0	0	3110	0	ALQUILERES Y DERECHOS	15.000,00	8.896,00	6.104,00
						3	4	0	0	3110	0	SERVICIOS TECNICOS Y PROFESIONALES	80.000,00	57.152,92	22.847,08
						3	9	0	0	3110	0	OTROS SERVICIOS	316.500,00	310.355,36	6.144,64
						5	1	7	429	3110	0	APORTES A LA ASOCIACION DE EMPLEADOS LEGISLATIVOS	428.000,00	427.670,00	330,00
													* 1.650.000,00	1.539.033,16	110.966,84
* DIFUSION DE LA ACTIVIDAD LEGISLATIVA															
PRG	34	SUB	1		0	2	3	0	0	3110	0	PRODUCTOS DE PAPEL, CARTON E IMPRESOS	3.000,00	1.800,00	1.200,00
						2	5	0	0	3110	0	PRODUCTOS QUIMICOS, COMBUSTIBLES Y LUBRICANTES	4.000,00	0,00	4.000,00
						2	9	0	0	3110	0	OTROS BIENES DE CONSUMO	33.000,00	0,00	33.000,00
						3	4	0	0	3110	0	SERVICIOS TECNICOS Y PROFESIONALES	10.000,00	5.700,00	4.300,00
						3	5	0	0	3110	0	SERVICIOS COMERCIALES Y FINANCIEROS	1.000,00	104,00	896,00
						3	6	0	0	3110	0	PUBLICIDAD Y PROPAGANDA	1.550.000,00	1.405.902,97	144.097,03
						3	7	0	0	3110	0	PASAJES Y VIATICOS	2.000,00	0,00	2.000,00
													* 1.603.000,00	1.413.506,97	189.493,03
* PARTICIPACION DE ACTIVIDADES DE INTERES GENERAL															
PRG	34	SUB	2		0	2	1	0	0	3110	0	PRODUCTOS ALIMENTICIOS, AGROPECUARIOS Y FORESTALES	20.000,00	19.847,84	152,16
						2	3	0	0	3110	0	PRODUCTOS DE PAPEL, CARTON E IMPRESOS	76.000,00	75.652,85	347,15
						2	5	0	0	3110	0	PRODUCTOS QUIMICOS, COMBUSTIBLES Y LUBRICANTES	5.000,00	1.602,25	3.397,75
						2	9	0	0	3110	0	OTROS BIENES DE CONSUMO	68.000,00	405,00	67.595,00
						3	2	0	0	3110	0	ALQUILERES Y DERECHOS	20.500,00	20.253,00	247,00
						3	4	0	0	3110	0	SERVICIOS TECNICOS Y PROFESIONALES	130.000,00	116.569,57	13.430,43
						3	5	0	0	3110	0	SERVICIOS COMERCIALES Y FINANCIEROS	10.000,00	3.405,00	6.595,00
						3	6	0	0	3110	0	PUBLICIDAD Y PROPAGANDA	290.000,00	268.012,12	21.987,88
						3	7	0	0	3110	0	PASAJES Y VIATICOS	79.000,00	40.451,88	38.548,12
						3	8	0	0	3110	0	IMPUESTOS, DERECHOS, TASAS Y JUICIOS	1.000,00	0,00	1.000,00

Lic. CLAUDIO JAVIER VAZQUEZ
DIRECTOR GRAL. DE ADMINISTRACION
Honorable Legislatura del Neuquén




Cra. LILIANA AMELIA MURIS
PRO-SECRETARIA ADMINISTRATIVA
Honorable Legislatura del Neuquén



AT1	CP1	AT2	CP2	AT3	CP3	INCI	PPAL	PPAR	SPAR	FUFI	UBGE	DESCRIPCION PARTIDA	CREDITO DEFINITIVO	EJECUTADO	SALDO SIN EJECUTAR	
						3	9	0	0	3110	0	OTROS SERVICIOS	840.000,00	839.496,51	503,49	
													*	1.539.500,00	1.385.696,02	153.803,98
* PARLAMENTO INFANTIL																
PRG	34	SUB	4		0	2	1	0	0	3110	0	PRODUCTOS ALIMENTICIOS, AGROPECUARIOS Y FORESTALES	39.600,00	3.140,00	36.460,00	
						2	3	0	0	3110	0	PRODUCTOS DE PAPEL, CARTON E IMPRESOS	500,00	387,20	112,80	
						3	4	0	0	3110	0	SERVICIOS TECNICOS Y PROFESIONALES	30.000,00	2.425,30	27.574,70	
						3	6	0	0	3110	0	PUBLICIDAD Y PROPAGANDA	50.000,00	22.807,55	27.192,45	
						3	7	0	0	3110	0	PASAJES Y VIATICOS	11.000,00	10.886,00	114,00	
						3	9	0	0	3110	0	OTROS SERVICIOS	405.075,00	281.570,00	123.505,00	
													*	536.175,00	321.216,05	214.958,95
* BIBLIOTECA LEGISLATIVA																
PRG	35		0		0	1	10	0	0	3110	0	PLANTA PERMANENTE	2.376.644,00	2.361.936,49	14.707,51	
						1	27	0	0	3110	0	CONTRATOS DE LOCACION DE SERVICIO, CON PRESTACION A TIT	23.760,00	17.424,00	6.336,00	
						2	1	0	0	3110	0	PRODUCTOS ALIMENTICIOS, AGROPECUARIOS Y FORESTALES	500,00	0,00	500,00	
						2	3	0	0	3110	0	PRODUCTOS DE PAPEL, CARTON E IMPRESOS	8.700,00	8.503,85	196,15	
						2	5	0	0	3110	0	PRODUCTOS QUIMICOS, COMBUSTIBLES Y LUBRICANTES	1.000,00	0,00	1.000,00	
						2	7	0	0	3110	0	PRODUCTOS METALICOS	1.000,00	0,00	1.000,00	
						2	9	0	0	3110	0	OTROS BIENES DE CONSUMO	13.000,00	0,00	13.000,00	
						3	2	0	0	3110	0	ALQUILERES Y DERECHOS	2.700,00	2.522,51	177,49	
						3	4	0	0	3110	0	SERVICIOS TECNICOS Y PROFESIONALES	1.100,00	900,00	200,00	
						3	5	0	0	3110	0	SERVICIOS COMERCIALES Y FINANCIEROS	2.000,00	0,00	2.000,00	
						3	7	0	0	3110	0	PASAJES Y VIATICOS	5.500,00	5.100,00	400,00	
						4	3	0	0	3110	0	MAQUINARIA Y EQUIPO	25.000,00	6.233,00	18.767,00	
						4	5	0	0	3110	0	LIBROS, REVISTAS Y OTROS ELEMENTOS COLECCIONABLES	189.000,00	103.551,56	85.448,44	
						4	8	0	0	3110	0	ACTIVOS INTANGIBLES	1.500,00	0,00	1.500,00	
													*	2.651.404,00	2.506.171,41	145.232,59
* CAPACITACION																
PRG	36		0		0	1	10	0	0	3110	0	PLANTA PERMANENTE	123.257,00	122.822,08	434,92	
						2	1	0	0	3110	0	PRODUCTOS ALIMENTICIOS, AGROPECUARIOS Y FORESTALES	3.000,00	2.817,00	183,00	
						2	5	0	0	3110	0	PRODUCTOS QUIMICOS, COMBUSTIBLES Y LUBRICANTES	1.500,00	0,00	1.500,00	

Lic. CLAUDIO JAVIER VAZQUEZ
DIRECTOR GRAL. DE ADMINISTRACION
Honorable Legislatura del Neuquén




Cra. LILIANA AMELIA MURISI
PRO-SECRETARIA ADMINISTRATIVA
Honorable Legislatura del Neuquén



AT1	CP1	AT2	CP2	AT3	CP3	INCI	PPAL	PPAR	SPAR	FUFI	UBGE	DESCRIPCION PARTIDA	CREDITO DEFINITIVO	EJECUTADO	SALDO SIN EJECUTAR	
						2	7	0	0	3110	0	PRODUCTOS METALICOS	1.000,00	290,00	710,00	
						2	9	0	0	3110	0	OTROS BIENES DE CONSUMO	2.500,00	1.460,00	1.040,00	
						3	2	0	0	3110	0	ALQUILERES Y DERECHOS	200,00	0,00	200,00	
						3	4	0	0	3110	0	SERVICIOS TECNICOS Y PROFESIONALES	60.000,00	50.315,42	9.684,58	
						3	5	0	0	3110	0	SERVICIOS COMERCIALES Y FINANCIEROS	1.200,00	0,00	1.200,00	
						3	7	0	0	3110	0	PASAJES Y VIATICOS	100.000,00	27.112,68	72.887,32	
						3	9	0	0	3110	0	OTROS SERVICIOS	800,00	0,00	800,00	
						4	3	0	0	3110	0	MAQUINARIA Y EQUIPO	20.000,00	1.740,50	18.259,50	
													*	313.457,00	206.557,68	106.899,32
* OBRAS HOMENAJE BICENTENARIO																
PRG	37	SUB	1		0	3	4	0	0	3110	0	SERVICIOS TECNICOS Y PROFESIONALES	200.000,00	104.000,00	96.000,00	
						5	8	2	999	3110	0	APORTES AL MEJORAMIENTO DE LA INFRAESTRUCTURA MUNICIPAL	1.800.000,00	1.794.761,00	5.239,00	
													*	2.000.000,00	1.898.761,00	101.239,00
* OBRAS HOMENAJE CENTENARIO																
PRG	37	SUB	2		0	3	4	0	0	3110	0	SERVICIOS TECNICOS Y PROFESIONALES	200.000,00	1.600,00	198.400,00	
						3	6	0	0	3110	0	PUBLICIDAD Y PROPAGANDA	10.000,00	9.763,80	236,20	
						5	8	2	999	3110	0	APORTES AL MEJORAMIENTO DE LA INFRAESTRUCTURA MUNICIPAL	500.000,00	455.000,00	45.000,00	
													*	710.000,00	466.363,80	243.636,20
* ENCUADERNACIONES, IMPRESIONES Y PUBLICACIONES PARLAMENTARIAS																
PRG	38		0		0	1	10	0	0	3110	0	PLANTA PERMANENTE	1.318.901,00	1.316.559,33	2.341,67	
						1	27	0	0	3110	0	CONTRATOS DE LOCACION DE SERVICIO, CON PRESTACION A TIT	10.000,00	0,00	10.000,00	
						2	2	0	0	3110	0	TEXTILES Y VESTUARIO	4.700,00	4.546,22	153,78	
						2	3	0	0	3110	0	PRODUCTOS DE PAPEL, CARTON E IMPRESOS	88.000,00	66.529,26	21.470,74	
						2	4	0	0	3110	0	PRODUCTOS DE CUERO Y DE CAUCHO	800,00	353,13	446,87	
						2	5	0	0	3110	0	PRODUCTOS QUIMICOS, COMBUSTIBLES Y LUBRICANTES	16.100,00	7.459,03	8.640,97	
						2	7	0	0	3110	0	PRODUCTOS METALICOS	1.300,00	363,04	936,96	
						2	9	0	0	3110	0	OTROS BIENES DE CONSUMO	12.000,00	11.556,85	443,15	
						3	3	0	0	3110	0	MANTENIMIENTO, REPARACION Y LIMPIEZA	87.000,00	0,00	87.000,00	
						3	4	0	0	3110	0	SERVICIOS TECNICOS Y PROFESIONALES	1.000,00	0,00	1.000,00	
						3	7	0	0	3110	0	PASAJES Y VIATICOS	9.000,00	8.160,00	840,00	

Lic. CLAUDIO JAVIER VAZQUEZ
DIRECTOR GRAL. DE ADMINISTRACION
Honorable Legislatura del Neuquén



Cra. LILIANA AMELIA MURISI
PRO-SECRETARIA ADMINISTRATIVA
Honorable Legislatura del Neuquén

AT1	CP1	AT2	CP2	AT3	CP3	INCI	PPAL	PPAR	SPAR	FUFI	UBGE	DESCRIPCION PARTIDA	CREDITO DEFINITIVO	EJECUTADO	SALDO SIN EJECUTAR	
						4	3	0	0	3110	0	MAQUINARIA Y EQUIPO	25.887,00	2.100,00	23.787,00	
													*	1.574.688,00	1.417.626,86	157.061,14
* GESTION DE CALIDAD INSTITUCIONAL																
PRG	39		0		0	1	10	0	0	3110	0	PLANTA PERMANENTE	245.037,00	244.158,98	878,02	
						2	9	0	0	3110	0	OTROS BIENES DE CONSUMO	500,00	97,00	403,00	
						3	4	0	0	3110	0	SERVICIOS TECNICOS Y PROFESIONALES	150.500,00	99.740,00	50.760,00	
						3	7	0	0	3110	0	PASAJES Y VIATICOS	10.000,00	0,00	10.000,00	
						4	3	0	0	3110	0	MAQUINARIA Y EQUIPO	4.500,00	4.043,00	457,00	
						4	8	0	0	3110	0	ACTIVOS INTANGIBLES	20.000,00	1.180,00	18.820,00	
													*	430.537,00	349.218,98	81.318,02
* EROGACIONES FIGURATIVAS																
NAP	91		0		0	9	2	2	10	3110	0	UNIDAD PROV. ENLACE PROJ. CON FINANC. EXTERNO - UPEFE	6.000.000,00	5.538.294,05	461.705,95	
													*	6.000.000,00	5.538.294,05	461.705,95
* ASISTENCIA FINANCIERA																
NAP	92		0		0	6	4	1	0	3110	0	TITULOS Y VALORES A CORTO PLAZO	17.000.000,00	17.000.000,00	0,00	
													*	17.000.000,00	17.000.000,00	0,00
* CONSERVACION Y MANTENIMIENTO EDIFICIOS DEL PODER LEGISLATIVO																
PRG	101		0	AES	2	1	27	0	0	3110	0	CONTRATOS DE LOCACION DE SERVICIO, CON PRESTACION A TIT	417.024,00	416.264,00	760,00	
						2	1	0	0	3110	0	PRODUCTOS ALIMENTICIOS, AGROPECUARIOS Y FORESTALES	230.000,00	23.083,64	206.916,36	
						2	2	0	0	3110	0	TEXTILES Y VESTUARIO	1.500,00	1.125,00	375,00	
						2	3	0	0	3110	0	PRODUCTOS DE PAPEL, CARTON E IMPRESOS	35.000,00	13.552,00	21.448,00	
						2	4	0	0	3110	0	PRODUCTOS DE CUERO Y DE CAUCHO	5.000,00	4.244,31	755,69	
						2	5	0	0	3110	0	PRODUCTOS QUIMICOS, COMBUSTIBLES Y LUBRICANTES	39.000,00	38.028,40	971,60	
						2	6	0	0	3110	0	PRODUCTOS DE MINERALES NO METALICOS	15.000,00	12.591,03	2.408,97	
						2	7	0	0	3110	0	PRODUCTOS METALICOS	55.000,00	47.753,13	7.246,87	
						2	8	0	0	3110	0	PRODUCTOS DE LA MINERIA, PETROLEO Y SUS DERIVADOS	5.500,00	4.764,50	735,50	

Lic. CLAUDIO JAVIER VAZQUEZ
DIRECTOR GRAL. DE ADMINISTRACION
Honorable Legislatura del Neuquén



Cra. LILIANA AMELIA MURISI
PRO-SECRETARIA ADMINISTRATIVA
Honorable Legislatura del Neuquén



AT1	CP1	AT2	CP2	AT3	CP3	INCI	PPAL	PPAR	SPAR	FUFI	UBGE	DESCRIPCION PARTIDA	CREDITO DEFINITIVO	EJECUTADO	SALDO SIN EJECUTAR	
						2	9	0	0	3110	0	OTROS BIENES DE CONSUMO	143.000,00	140.480,56	2.519,44	
						3	1	0	0	2112	0	SERVICIOS BASICOS	1.738.000,00	755.431,72	982.568,28	
						3	1	0	0	3110	0	SERVICIOS BASICOS	1.100.000,00	1.039.700,90	60.299,10	
						3	2	0	0	3110	0	ALQUILERES Y DERECHOS	3.000,00	2.782,50	217,50	
						3	3	0	0	3110	0	MANTENIMIENTO, REPARACION Y LIMPIEZA	1.200.000,00	1.186.684,54	13.315,46	
						3	4	0	0	3110	0	SERVICIOS TECNICOS Y PROFESIONALES	80.000,00	28.238,97	51.761,03	
						3	5	0	0	3110	0	SERVICIOS COMERCIALES Y FINANCIEROS	50.000,00	43.344,90	6.655,10	
						3	8	0	0	3110	0	IMPUESTOS, DERECHOS, TASAS Y JUICIOS	19.000,00	16.607,50	2.392,50	
						3	9	0	0	3110	0	OTROS SERVICIOS	3.000,00	2.030,00	970,00	
						4	3	0	0	3110	0	MAQUINARIA Y EQUIPO	2.100.000,00	2.095.380,99	4.619,01	
						4	8	0	0	3110	0	ACTIVOS INTANGIBLES	2.000,00	0,00	2.000,00	
													*	7.241.024,00	5.872.088,59	1.368.935,41

* RESIDENCIA OFICIAL

PRG	101		0	AES	3	1	21	0	0	3110	0	PLANTA TEMPORARIA	113.759,00	112.824,29	934,71	
						1	27	0	0	3110	0	CONTRATOS DE LOCACION DE SERVICIO, CON PRESTACION A TIT	36.600,00	36.340,00	260,00	
						2	1	0	0	3110	0	PRODUCTOS ALIMENTICIOS, AGROPECUARIOS Y FORESTALES	7.000,00	3.859,36	3.140,64	
						2	2	0	0	3110	0	TEXTILES Y VESTUARIO	500,00	0,00	500,00	
						2	3	0	0	3110	0	PRODUCTOS DE PAPEL, CARTON E IMPRESOS	500,00	251,46	248,54	
						2	4	0	0	3110	0	PRODUCTOS DE CUERO Y DE CAUCHO	500,00	0,00	500,00	
						2	5	0	0	3110	0	PRODUCTOS QUIMICOS, COMBUSTIBLES Y LUBRICANTES	9.000,00	8.879,71	120,29	
						2	6	0	0	3110	0	PRODUCTOS DE MINERALES NO METALICOS	3.600,00	2.956,74	643,26	
						2	7	0	0	3110	0	PRODUCTOS METALICOS	4.000,00	3.711,77	288,23	
						2	8	0	0	3110	0	PRODUCTOS DE LA MINERIA, PETROLEO Y SUS DERIVADOS	1.500,00	112,50	1.387,50	
						2	9	0	0	3110	0	OTROS BIENES DE CONSUMO	21.000,00	5.470,61	15.529,39	
						3	2	0	0	3110	0	ALQUILERES Y DERECHOS	1.000,00	411,00	589,00	
						3	3	0	0	3110	0	MANTENIMIENTO, REPARACION Y LIMPIEZA	20.000,00	19.955,00	45,00	
						3	4	0	0	3110	0	SERVICIOS TECNICOS Y PROFESIONALES	10.000,00	9.750,00	250,00	
						4	3	0	0	3110	0	MAQUINARIA Y EQUIPO	8.000,00	7.141,00	859,00	
													*	236.959,00	211.663,44	25.295,56

* EDIFICIOS DEL PODER LEGISLATIVO

PRG	101	PRY	1	OBR	1	4	2	1	23	3110	0	PROYECTOS DE AMPLIACION O MEJORAMIENTO - MEJORAMIENTO	480.000,00	466.737,97	13.262,03	
													*	480.000,00	466.737,97	13.262,03

Lic. CLAUDIO JAVIER VAQUER
DIRECTOR GRAL. DE ADMINISTRACION
Honorable Legislatura del Neuquén

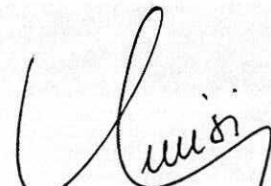


Cra. LILIANA AMELIA MURIS
PRO-SECRETARIA ADMINISTRATIVA
Honorable Legislatura del Neuquén

AT1	CP1	AT2	CP2	AT3	CP3	INCI	PPAL	PPAR	SPAR	FUFI	UBGE	DESCRIPCION PARTIDA	CREDITO DEFINITIVO	EJECUTADO	SALDO SIN EJECUTAR	
* PASEO CASA DE LAS LEYES																
PRG	101	PRY	2	OBR	1	4	2	1	21	3110	56	PROYECTOS DE AMPLIACION O MEJORAMIENTO - UNIDAD NUEVA	936.000,00	935.541,70	458,30	
													*	936.000,00	935.541,70	458,30
													=====	=====	=====	
													121.336.192,70	116.767.468,59	4.568.724,11	


Lic. CLAUDIO JAVIER MARQUEZ
DIRECTOR GRAL. DE ADMINISTRACION
Honorable Legislatura del Neuquen




Cra. LILIANA AMELIA MURISI
PRO-SECRETARIA ADMINISTRATIVA
Honorable Legislatura del Neuquen



AT1	CP1	AT2	CP2	AT3	CP3	INCI	PPAL	PPAR	SPAR	FUFI	UBGE	DESCRIPCION PARTIDA	CREDITO DEFINITIVO	EJECUTADO	BALDO SIN EJECUTAR
* FORMULACION DE POLITICAS DE GESTION SOCIAL Y DESARROLLO															
ACE	1		0		0	1	10	0	0	1111	0	PLANTA PERMANENTE	6.337.387,45	6.337.387,45	0,00
						1	21	0	0	1111	0	PLANTA TEMPORARIA	20.862.513,06	20.862.513,06	0,00
						1	27	0	0	1111	0	CONTRATOS DE LOCACION DE SERVICIO, CON PRESTACION A TIT	1.596.040,00	1.325.540,00	270.500,00
						1	31	0	0	1111	0	PERSONAL EN CARGO POLITICO CON CATEGORIA ESCALAFONARIA	6.054.015,06	6.054.015,06	0,00
						1	32	0	0	1111	0	PERSONAL CON CARGO POLITICO	7.990.562,96	7.990.562,96	0,00
						2	1	0	0	1111	0	PRODUCTOS ALIMENTICIOS, AGROPECUARIOS Y FORESTALES	128.114,34	124.419,49	3.694,85
						2	2	0	0	1111	0	TEXTILES Y VESTUARIO	31.205,43	31.205,43	0,00
						2	3	0	0	1111	0	PRODUCTOS DE PAPEL, CARTON E IMPRESOS	147.432,54	147.432,54	0,00
						2	5	0	0	1111	0	PRODUCTOS QUIMICOS, COMBUSTIBLES Y LUBRICANTES	291.269,83	291.269,83	0,00
						2	6	0	0	1111	0	PRODUCTOS DE MINERALES NO METALICOS	3.227,50	3.227,50	0,00
						2	7	0	0	1111	0	PRODUCTOS METALICOS	12.073,83	12.073,83	0,00
						2	9	0	0	1111	0	OTROS BIENES DE CONSUMO	197.888,34	197.888,34	0,00
						3	1	0	0	1111	0	SERVICIOS BASICOS	1.834.545,77	1.834.545,77	0,00
						3	2	0	0	1111	0	ALQUILERES Y DERECHOS	13.750.483,10	13.730.483,10	20.000,00
						3	3	0	0	1111	0	MANTENIMIENTO, REPARACION Y LIMPIEZA	1.717.572,87	1.717.122,87	450,00
						3	4	0	0	1111	0	SERVICIOS TECNICOS Y PROFESIONALES	62.336,90	59.386,90	2.950,00
						3	5	0	0	1111	0	SERVICIOS COMERCIALES Y FINANCIEROS	791.543,45	791.543,45	0,00
						3	6	0	0	1111	0	PUBLICIDAD Y PROPAGANDA	10.741,58	8.993,47	1.748,11
						3	7	0	0	1111	0	PASAJES Y VIATICOS	283.092,66	283.092,66	0,00
						3	8	0	0	1111	0	IMPUESTOS, DERECHOS, TASAS Y JUICIOS	2.824,03	2.824,03	0,00
						3	9	0	0	1111	0	OTROS SERVICIOS	705.719,82	563.871,82	141.848,00
						4	3	0	0	1111	0	MAQUINARIA Y EQUIPO	72.042,39	36.947,39	35.095,00
													* 62.882.632,91	62.406.346,95	476.285,96

* CONDUCCION SUPERIOR - SUBSECRETARIA DE GESTION SOCIAL Y DESARROLLO

ACO	11		0		0	1	10	0	0	1111	0	PLANTA PERMANENTE	781.579,70	781.579,70	0,00
						1	21	0	0	1111	0	PLANTA TEMPORARIA	1.096.417,38	1.096.417,38	0,00
						1	31	0	0	1111	0	PERSONAL EN CARGO POLITICO CON CATEGORIA ESCALAFONARIA	1.573.791,44	1.573.791,44	0,00
						1	32	0	0	1111	0	PERSONAL CON CARGO POLITICO	808.907,00	808.907,00	0,00
						2	1	0	0	1111	0	PRODUCTOS ALIMENTICIOS, AGROPECUARIOS Y FORESTALES	70.554,83	69.254,83	1.300,00
						2	3	0	0	1111	0	PRODUCTOS DE PAPEL, CARTON E IMPRESOS	37.661,71	37.656,71	5,00
						2	5	0	0	1111	0	PRODUCTOS QUIMICOS, COMBUSTIBLES Y LUBRICANTES	211.175,32	211.175,32	0,00
						2	9	0	0	1111	0	OTROS BIENES DE CONSUMO	267.030,25	267.030,25	0,00
						3	2	0	0	1111	0	ALQUILERES Y DERECHOS	338.568,39	337.218,39	1.350,00
						3	6	0	0	1111	0	PUBLICIDAD Y PROPAGANDA	7.358,54	5.610,43	1.748,11
						3	7	0	0	1111	0	PASAJES Y VIATICOS	32.087,74	32.087,74	0,00

Cr. JUAN CARLOS MC. KIDD
Director Pcial. De Administración
Ministerio de Desarrollo Social

ENCARNACION LOZANO
SUBSECRETARIA DE GESTION SOCIAL Y DESARROLLO
MINISTERIO DE DESARROLLO SOCIAL

ALFREDO JOSÉ RODRÍGUEZ
Ministro de Desarrollo Social
Provincia del Neuquén



AT1	CP1	AT2	CP2	AT3	CP3	INCI	PPAL	PPAR	SPAR	FUFI	UBGE	DESCRIPCION PARTIDA	CREDITO DEFINITIVO	EJECUTADO	SALDO SIN EJECUTAR	
						3	9	0	0	1111	0	OTROS SERVICIOS	353.053,45	276.956,45	76.097,00	
						4	3	0	0	1111	0	MAQUINARIA Y EQUIPO	38.903,00	38.903,00	0,00	
						5	1	4	408	1111	0	AGENTES COMUNITARIOS	1.331.010,50	1.331.010,50	0,00	
													<hr/>			
													*	6.948.099,25	6.867.599,14	80.500,11

* FORMULACION DE POLITICAS PARA PROTECCION DE FAMILIA, NIÑEZ Y ADOLESCENCIA

ACO	12			0		1	10	0	0	1111	0	PLANTA PERMANENTE	3.077.817,49	3.077.817,49	0,00	
						1	21	0	0	1111	0	PLANTA TEMPORARIA	448.273,71	448.273,71	0,00	
						1	23	0	0	1111	0	PERSONAL TRANSITORIO MENSUALIZADO PARA EJECUCION DE PRO	9.550.723,08	9.550.723,08	0,00	
						1	31	0	0	1111	0	PERSONAL EN CARGO POLITICO CON CATEGORIA ESCALAFONARIA	2.639.276,77	2.639.276,77	0,00	
						1	32	0	0	1111	0	PERSONAL CON CARGO POLITICO	1.107.396,95	1.107.396,95	0,00	
						2	1	0	0	1111	0	PRODUCTOS ALIMENTICIOS, AGROPECUARIOS Y FORESTALES	306.494,56	255.223,60	51.270,96	
						2	3	0	0	1111	0	PRODUCTOS DE PAPEL, CARTON E IMPRESOS	9.704,90	9.704,90	0,00	
						2	5	0	0	1111	0	PRODUCTOS QUIMICOS, COMBUSTIBLES Y LUBRICANTES	278.287,34	278.287,34	0,00	
						2	9	0	0	1111	0	OTROS BIENES DE CONSUMO	37.414,58	37.414,58	0,00	
						3	1	0	0	1111	0	SERVICIOS BASICOS	356,42	356,42	0,00	
						3	2	0	0	1111	0	ALQUILERES Y DERECHOS	174.960,87	164.560,87	10.400,00	
						3	4	0	0	1111	0	SERVICIOS TECNICOS Y PROFESIONALES	25.890,00	21.390,00	4.500,00	
						3	6	0	0	1111	0	PUBLICIDAD Y PROPAGANDA	8.335,64	4.473,32	3.862,32	
						3	7	0	0	1111	0	PASAJES Y VIATICOS	22.231,00	22.231,00	0,00	
						3	9	0	0	1111	0	OTROS SERVICIOS	551.152,54	470.967,55	80.184,99	
						4	3	0	0	1111	0	MAQUINARIA Y EQUIPO	20.505,00	6.890,00	13.615,00	
													<hr/>			
													*	18.258.820,85	18.094.987,58	163.833,27

* FORMULACION DE POLITICAS DE CAPACITACION Y EMPLEO

ACO	14			0		1	10	0	0	1111	0	PLANTA PERMANENTE	130.079,74	130.079,74	0,00	
						1	21	0	0	1111	0	PLANTA TEMPORARIA	232.439,72	232.439,72	0,00	
						1	31	0	0	1111	0	PERSONAL EN CARGO POLITICO CON CATEGORIA ESCALAFONARIA	365.590,72	365.590,72	0,00	
						1	32	0	0	1111	0	PERSONAL CON CARGO POLITICO	418.687,65	418.687,65	0,00	
						2	3	0	0	1111	0	PRODUCTOS DE PAPEL, CARTON E IMPRESOS	10.000,00	10.000,00	0,00	
						2	5	0	0	1111	0	PRODUCTOS QUIMICOS, COMBUSTIBLES Y LUBRICANTES	10.000,00	10.000,00	0,00	
						2	9	0	0	1111	0	OTROS BIENES DE CONSUMO	12.675,00	12.675,00	0,00	
						3	2	0	0	1111	0	ALQUILERES Y DERECHOS	51.503,62	51.503,62	0,00	
						3	9	0	0	1111	0	OTROS SERVICIOS	31.249,70	31.249,70	0,00	
													<hr/>			
													*	1.262.226,15	1.262.226,15	0,00

Cr. JUAN CARLOS MC. KIDD
Director Gen. De Administración
Ministerio de Desarrollo Social

ENCARNACION LOZANO
SECRETARIA DE GESTION SOCIAL Y DESARROLLO
MINISTERIO DE DESARROLLO SOCIAL

ALFREDO JOSÉ RODRÍGUEZ
Ministro de Desarrollo Social
Provincia del Neuquén



AT1	CP1	AT2	CP2	AT3	CP3	INCI	PPAL	PPAR	SPAR	FUFI	UBGE	DESCRIPCION PARTIDA	CREDITO DEFINITIVO	EJECUTADO	SALDO SIN EJECUTAR	
* ASISTENCIA TECNICA A LA GESTION SOCIAL LOCAL E INSTITUCIONAL																
PRG	31	SUB	1		0	2	1	0	0	1111	0	PRODUCTOS ALIMENTICIOS, AGROPECUARIOS Y FORESTALES	27.576,32	27.576,32	0,00	
						2	3	0	0	1111	0	PRODUCTOS DE PAPEL, CARTON E IMPRESOS	4.008,95	4.008,95	0,00	
						2	5	0	0	1111	0	PRODUCTOS QUIMICOS, COMBUSTIBLES Y LUBRICANTES	60.000,00	60.000,00	0,00	
						2	9	0	0	1111	0	OTROS BIENES DE CONSUMO	4.000,00	4.000,00	0,00	
						3	9	0	0	1111	0	OTROS SERVICIOS	2.170,00	2.170,00	0,00	
						5	1	4	405	1111	0	OPERADORES SISTEMA DE INFORMACION	2.850.360,00	2.850.360,00	0,00	
						5	7	3	405	1111	0	OPERADORES SISTEMA DE INFORMACION	1.247.850,00	1.247.850,00	0,00	
						5	7	3	406	1111	0	CONVENIO RRRH GOBIERNOS LOCALES	1.973.900,00	1.973.900,00	0,00	
						5	7	3	407	1111	0	PROMOCION DE ACTIVIDADES LOCALES	111.636,00	110.636,00	1.000,00	
													*	6.281.501,27	6.280.501,27	1.000,00
* CAPACITACION A LA GESTION SOCIAL LOCAL E INSTITUCIONAL																
PRG	31	SUB	2		0	3	4	0	0	1111	0	SERVICIOS TECNICOS Y PROFESIONALES	4.800,00	4.800,00	0,00	
													*	4.800,00	4.800,00	0,00
* GESTION DE DESARROLLO SOCIAL PARA EL INTERIOR PROVINCIAL																
PRG	32	SUB	1		0	1	10	0	0	1111	0	PLANTA PERMANENTE	2.790.867,52	2.790.867,52	0,00	
						1	21	0	0	1111	0	PLANTA TEMPORARIA	862.037,03	862.037,03	0,00	
						1	31	0	0	1111	0	PERSONAL EN CARGO POLITICO CON CATEGORIA ESCALAFONARIA	460.270,31	460.270,31	0,00	
						1	32	0	0	1111	0	PERSONAL CON CARGO POLITICO	1.263.090,56	1.263.090,56	0,00	
						2	1	0	0	1111	0	PRODUCTOS ALIMENTICIOS, AGROPECUARIOS Y FORESTALES	3.383,14	3.383,14	0,00	
						2	5	0	0	1111	0	PRODUCTOS QUIMICOS, COMBUSTIBLES Y LUBRICANTES	41.405,00	41.405,00	0,00	
						2	9	0	0	1111	0	OTROS BIENES DE CONSUMO	10.255,01	10.255,01	0,00	
						3	2	0	0	1111	0	ALQUILERES Y DERECHOS	338.162,50	338.162,50	0,00	
						3	5	0	0	1111	0	SERVICIOS COMERCIALES Y FINANCIEROS	18.460,64	18.460,64	0,00	
													*	5.787.931,71	5.787.931,71	0,00
* ASISTENCIA SOCIAL A COMUNIDADES MAPUCHES																
PRG	32	SUB	2		0	2	1	0	0	1111	0	PRODUCTOS ALIMENTICIOS, AGROPECUARIOS Y FORESTALES	18.720,00	18.720,00	0,00	

Gr. JUAN CARLOS MC. KIDD
Director Pcial. De Administración
Ministerio de Desarrollo Social

ENCARNACION LOZANO
SUBSECRETARIA DE GESTION SOCIAL Y DESARROLLO
MINISTERIO DE DESARROLLO SOCIAL

ALFREDO JOSÉ RODRÍGUEZ
Ministro de Desarrollo Social
Provincia del Neuquén



AT1	CP1	AT2	CP2	AT3	CP3	INCI	PPAL	PPAR	SPAR	FUFI	UBGE	DESCRIPCION PARTIDA	CREDITO DEFINITIVO	EJECUTADO	SALDO SIN EJECUTAR
						2	5	0	0	1111	0	PRODUCTOS QUIMICOS, COMBUSTIBLES Y LUBRICANTES	5.000,00	5.000,00	0,00
						3	2	0	0	1111	0	ALQUILERES Y DERECHOS	80.800,00	80.800,00	0,00
						3	9	0	0	1111	0	OTROS SERVICIOS	3.156,00	3.156,00	0,00
													* 107.676,00	107.676,00	0,00
* ASISTENCIA SOCIAL A LA ZONA RURAL															
PRG	32	SUB	3		0	5	1	4	411	1111	0	ASISTENCIA SOCIAL A PERSONAS DE LA ZONA RURAL	900,00	900,00	0,00
													* 900,00	900,00	0,00
* AUTOGESTION COMUNITARIA															
PRG	32	SUB	4		0	2	5	0	0	1111	0	PRODUCTOS QUIMICOS, COMBUSTIBLES Y LUBRICANTES	773,00	773,00	0,00
						2	7	0	0	1111	0	PRODUCTOS METALICOS	2.959,65	2.959,65	0,00
						2	9	0	0	1111	0	OTROS BIENES DE CONSUMO	2.997,03	2.997,03	0,00
						5	1	4	412	1111	0	OPERADORES RURALES	4.496.140,00	4.496.140,00	0,00
						5	1	4	413	1111	0	AUTOGESTION COMUNITARIA	1.000,00	1.000,00	0,00
													* 4.503.869,68	4.503.869,68	0,00
* COORDINACION DE ASISTENCIA Y EMERGENCIA															
PRG	33		0	AES	1	2	1	0	0	1111	0	PRODUCTOS ALIMENTICIOS, AGROPECUARIOS Y FORESTALES	2.076,13	2.076,13	0,00
						2	5	0	0	1111	0	PRODUCTOS QUIMICOS, COMBUSTIBLES Y LUBRICANTES	1.589,74	1.589,74	0,00
						2	9	0	0	1111	0	OTROS BIENES DE CONSUMO	3.661,59	3.661,59	0,00
						3	1	0	0	1111	0	SERVICIOS BASICOS	649,68	649,68	0,00
						3	2	0	0	1111	0	ALQUILERES Y DERECHOS	330.820,00	330.820,00	0,00
						3	7	0	0	1111	0	PASAJES Y VIATICOS	2.424,00	2.424,00	0,00
													* 341.221,14	341.221,14	0,00
* ASISTENCIA A CARENCIADOS															
PRG	33	SUB	1		0	2	5	0	0	1111	0	PRODUCTOS QUIMICOS, COMBUSTIBLES Y LUBRICANTES	1.990,81	1.990,81	0,00
						2	7	0	0	1111	0	PRODUCTOS METALICOS	5.869,58	5.869,58	0,00
						2	9	0	0	1111	0	OTROS BIENES DE CONSUMO	1.600,00	1.600,00	0,00

Cr. JUAN CARLOS MC KIDD
Director Pcial. De Administración
Ministerio de Desarrollo Social

ENCARNACION LOZANO
SUBSECRETARIA DE GESTION SOCIAL Y DESARROLLO
MINISTERIO DE DESARROLLO SOCIAL

ALFREDO JOSE RODRIGUEZ
Ministro de Desarrollo Social
Provincia del Neuquén



AT1	CP1	AT2	CP2	AT3	CP3	INCI	PPAL	PPAR	SPAR	FUFI	UBGE	DESCRIPCION PARTIDA	CREDITO DEFINITIVO	EJECUTADO	SIN EJECUTAR
						5	1	4	434	4322	0	ATENCION SOCIAL - PO.SO.CO.	1.600.000,00	1.574.314,21	25.685,79
						5	1	4	436	1111	0	AYUDA ECONOMICA A PERSONAS CARENCIADAS	2.404.229,43	2.402.981,43	1.248,00
													* 4.013.689,82	3.986.756,03	26.933,79
* ASISTENCIA EN ELEMENTOS DE REHABILITACION															
PRG	33	SUB	2		0	5	1	4	437	1111	0	APORTES ECONOMICOS PARA TRATAMIENTOS	1.476.900,00	1.368.036,00	108.864,00
						5	2	1	435	1111	0	ELEMENTOS DE REHABILITACION	96.622,50	79.676,50	16.946,00
													* 1.573.522,50	1.447.712,50	125.810,00
* POLITICAS SOCIALES EN ADULTOS MAYORES															
PRG	34		0		0	2	1	0	0	1111	0	PRODUCTOS ALIMENTICIOS, AGROPECUARIOS Y FORESTALES	6.235,23	6.235,23	0,00
						2	2	0	0	1111	0	TEXTILES Y VESTUARIO	5.198,00	198,00	5.000,00
						2	3	0	0	1111	0	PRODUCTOS DE PAPEL, CARTON E IMPRESOS	1.425,00	1.425,00	0,00
						2	5	0	0	1111	0	PRODUCTOS QUIMICOS, COMBUSTIBLES Y LUBRICANTES	84,00	84,00	0,00
						2	9	0	0	1111	0	OTROS BIENES DE CONSUMO	9.459,99	9.459,99	0,00
						3	7	0	0	1111	0	PASAJES Y VIATICOS	4.620,00	4.620,00	0,00
						3	9	0	0	1111	0	OTROS SERVICIOS	4.995,00	4.995,00	0,00
						4	3	0	0	1111	0	MAQUINARIA Y EQUIPO	14.686,00	8.686,00	6.000,00
						5	1	2	420	1111	0	PENSIONES GRACIABLES - LEY 809	18.750.923,61	18.750.923,61	0,00
						5	1	4	408	1111	0	AGENTES COMUNITARIOS	535.400,00	535.400,00	0,00
						5	1	4	419	1111	0	PROGRAMA ABUELOS	1.062.695,00	1.062.695,00	0,00
						5	7	3	417	1111	0	TALLERES MUNICIPALES	574.800,00	574.800,00	0,00
													* 20.970.521,83	20.959.521,83	11.000,00
* COORDINACION Y DIRECCION DE SEGURIDAD ALIMENTARIA															
PRG	35		0	AES	1	1	10	0	0	1111	0	PLANTA PERMANENTE	627.386,62	627.386,62	0,00
						1	21	0	0	1111	0	PLANTA TEMPORARIA	1.424.685,75	1.424.685,75	0,00
						1	31	0	0	1111	0	PERSONAL EN CARGO POLITICO CON CATEGORIA ESCALAFONARIA	432.629,92	432.629,92	0,00
						1	32	0	0	1111	0	PERSONAL CON CARGO POLITICO	1.617.355,97	1.617.355,97	0,00
						2	1	0	0	1111	0	PRODUCTOS ALIMENTICIOS, AGROPECUARIOS Y FORESTALES	59.295,01	59.295,01	0,00
						2	5	0	0	1111	0	PRODUCTOS QUIMICOS, COMBUSTIBLES Y LUBRICANTES	5.338,28	5.338,28	0,00
						2	9	0	0	1111	0	OTROS BIENES DE CONSUMO	6.651,54	6.651,54	0,00
						3	2	0	0	1111	0	ALQUILERES Y DERECHOS	178.000,00	178.000,00	0,00

Cr. JUAN CARLOS MC. KILG
Director Pcial. De Administración
Ministerio de Desarrollo Social

ENCARNACION LOZANO
SUBSECRETARIA DE GESTION SOCIAL Y DESARROLLO
MINISTERIO DE DESARROLLO SOCIAL

ALFREDO JOSÉ RODRÍGUEZ
Ministro de Desarrollo Social
Provincia del Neuquén



AT1	CP1	AT2	CP2	AT3	CP3	INCI	PPAL	PPAR	SPAR	FUFI	UBGE	DESCRIPCION PARTIDA	CREDITO DEFINITIVO	EJECUTADO	SIN EJECUTAR	
						3	3	0	0	1111	0	MANTENIMIENTO, REPARACION Y LIMPIEZA	24.805,00	13.805,00	11.000,00	
						3	6	0	0	1111	0	PUBLICIDAD Y PROPAGANDA	1.949,22	1.949,22	0,00	
						3	7	0	0	1111	0	PASAJES Y VIATICOS	240,00	240,00	0,00	
						4	3	0	0	1111	0	MAQUINARIA Y EQUIPO	5.040,00	5.040,00	0,00	
													*	4.383.377,31	4.372.377,31	11.000,00

* CENTROS DE ALIMENTOS Y ASISTENCIA ALIMENTARIA A LA POBLACION

PRG	35	SUB	1		0	2	1	0	0	1111	0	PRODUCTOS ALIMENTICIOS, AGROPECUARIOS Y FORESTALES	2.899.767,21	2.844.165,70	55.601,51	
						2	2	0	0	1111	0	TEXTILES Y VESTUARIO	8.004,35	8.004,35	0,00	
						2	5	0	0	1111	0	PRODUCTOS QUIMICOS, COMBUSTIBLES Y LUBRICANTES	13.589,02	12.667,98	921,04	
						2	9	0	0	1111	0	OTROS BIENES DE CONSUMO	12.794,20	12.794,20	0,00	
						3	2	0	0	1111	0	ALQUILERES Y DERECHOS	17.000,00	17.000,00	0,00	
						3	7	0	0	1111	0	PASAJES Y VIATICOS	1.200,00	1.200,00	0,00	
						3	9	0	0	1111	0	OTROS SERVICIOS	6.919,00	6.919,00	0,00	
						5	1	4	390	1111	0	PLAN PROVINCIAL DE SEGURIDAD ALIMENTARIA	7.884.024,30	7.821.041,30	62.983,00	
						5	1	4	391	4321	0	ATENCION SOCIAL - PRO.SO.NU.	950.000,00	944.442,05	5.557,95	
						5	1	4	408	1111	0	AGENTES COMUNITARIOS	1.111.760,00	1.111.760,00	0,00	
						5	1	4	427	1111	0	AYUDA PARA NECESIDADES ALIMENTARIAS	3.778.170,00	3.778.170,00	0,00	
						5	1	4	427	5327	0	AYUDA PARA NECESIDADES ALIMENTARIAS	23.799.160,00	12.466.471,30	11.332.688,70	
						5	1	7	422	1111	0	COMEDORES COMUNITARIOS	17.197,00	17.197,00	0,00	
													*	40.499.585,08	29.041.832,88	11.457.752,20

* CAPACITACION Y ASISTENCIA AL DESARROLLO PRODUCTIVO

PRG	35	SUB	2		0	2	1	0	0	1111	0	PRODUCTOS ALIMENTICIOS, AGROPECUARIOS Y FORESTALES	4.077,18	4.077,18	0,00	
						2	2	0	0	1111	0	TEXTILES Y VESTUARIO	697,00	697,00	0,00	
						2	5	0	0	1111	0	PRODUCTOS QUIMICOS, COMBUSTIBLES Y LUBRICANTES	300,00	300,00	0,00	
						2	7	0	0	1111	0	PRODUCTOS METALICOS	7.707,40	7.707,40	0,00	
						2	9	0	0	1111	0	OTROS BIENES DE CONSUMO	1.281,60	1.281,60	0,00	
						3	6	0	0	1111	0	PUBLICIDAD Y PROPAGANDA	1.740,22	1.740,22	0,00	
						3	7	0	0	1111	0	PASAJES Y VIATICOS	1.257,00	1.257,00	0,00	
						5	1	4	408	1111	0	AGENTES COMUNITARIOS	1.422.280,00	1.422.280,00	0,00	
						5	1	7	424	1111	0	PLAN PROVINCIAL DE SEGURIDAD ALIMENTARIA	327.840,00	327.840,00	0,00	
						5	7	3	424	1111	0	PLAN PROVINCIAL DE SEGURIDAD ALIMENTARIA	2.879.020,00	2.879.020,00	0,00	
													*	4.646.200,40	4.646.200,40	0,00

Cr. JUAN CARLOS MC. KIDD
Director Pcial. De Administracion
Ministerio de Desarrollo Social

ENCARNACION LOZANO
SUBSECRETARIA DE GESTION SOCIAL Y DESARROLLO
MINISTERIO DE DESARROLLO SOCIAL

ALFREDO JOSÉ RODRÍGUEZ
Ministro de Desarrollo Social
Provincia del Neuquén



AT1	CP1	AT2	CP2	AT3	CP3	INCI	PPAL	PPAR	SPAR	FUFI	UBGE	DESCRIPCION PARTIDA	CREDITO DEFINITIVO	EJECUTADO	SALDO SIN EJECUTAR
* APOYO A MICROEMPREDIMIENTOS Y TALLERES PRODUCTIVOS															
PRG	36	SUB	2		0	2	5	0	0	1111	0	PRODUCTOS QUIMICOS, COMBUSTIBLES Y LUBRICANTES	25.000,00	25.000,00	0,00
						3	2	0	0	1111	0	ALQUILERES Y DERECHOS	7.800,00	7.800,00	0,00
						3	9	0	0	1111	0	OTROS SERVICIOS	490,00	490,00	0,00
						5	1	4	430	1111	0	APOYO A MICROEMPREDIMIENTOS	3.126,50	0,00	3.126,50
													*		
													36.416,50	33.290,00	3.126,50
* TALLERES PRODUCTIVOS SOCIALES															
PRG	36	SUB	3		0	2	1	0	0	1111	0	PRODUCTOS ALIMENTICIOS, AGROPECUARIOS Y FORESTALES	3.099,00	3.099,00	0,00
						3	2	0	0	1111	0	ALQUILERES Y DERECHOS	107.600,00	107.600,00	0,00
						3	4	0	0	1111	0	SERVICIOS TECNICOS Y PROFESIONALES	12.600,00	10.000,00	2.600,00
													*		
													123.299,00	120.699,00	2.600,00
* GESTION LEGAL, TECNICA Y PROGRAMACION DE ARQUITECTURA SOCIAL															
PRG	37		0	AES	1	2	1	0	0	1111	0	PRODUCTOS ALIMENTICIOS, AGROPECUARIOS Y FORESTALES	19.339,00	19.339,00	0,00
						2	5	0	0	1111	0	PRODUCTOS QUIMICOS, COMBUSTIBLES Y LUBRICANTES	12.732,46	12.732,46	0,00
						2	7	0	0	1111	0	PRODUCTOS METALICOS	5.126,20	5.126,20	0,00
						2	9	0	0	1111	0	OTROS BIENES DE CONSUMO	33.587,42	33.587,42	0,00
						3	2	0	0	1111	0	ALQUILERES Y DERECHOS	53.689,88	53.689,88	0,00
						3	4	0	0	1111	0	SERVICIOS TECNICOS Y PROFESIONALES	10.335,00	10.335,00	0,00
						3	5	0	0	1111	0	SERVICIOS COMERCIALES Y FINANCIEROS	1.802,35	1.802,35	0,00
						3	6	0	0	1111	0	PUBLICIDAD Y PROPAGANDA	1.756,00	1.756,00	0,00
						3	9	0	0	1111	0	OTROS SERVICIOS	10.360,00	3.360,00	7.000,00
						4	3	0	0	1111	0	MAQUINARIA Y EQUIPO	12.049,00	0,00	12.049,00
						5	1	4	442	1111	0	CAPACITACION Y ASISTENCIA	67.790,00	67.790,00	0,00
						5	2	1	438	1111	0	MEJORAMIENTOS HABITACIONALES	3.700,00	0,00	3.700,00
						5	2	1	439	1111	0	INFRAESTRUCTURA Y SERVICIOS BASICOS DE LA COMUNIDAD	6.000,00	3.000,00	3.000,00
						5	2	1	440	1111	0	DESARROLLO INFRAESTRUCTURA COMUNITARIA	11.217,55	11.217,55	0,00
													*		
													249.484,86	223.735,86	25.749,00

* REFACCION Y MANTENIMIENTO DE EDIFICIOS INSTITUCIONALES

Dr. JUAN CARLOS MC RIND
Director Pcial. De Administración
Ministerio de Desarrollo Social

ENCARNACIÓN LOZANO
SUBSECRETARIA DE GESTIÓN SOCIAL Y DESARROLLO
MINISTERIO DE DESARROLLO SOCIAL

ALFREDO JOSÉ RODRÍGUEZ
Ministro de Desarrollo Social
Provincia del Neuquén



AT1	CP1	AT2	CP2	AT3	CP3	INCI	PPAL	PPAR	SPAR	FUFI	UBGE	DESCRIPCION PARTIDA	CREDITO DEFINITIVO	EJECUTADO	SALDO SIN EJECUTAR	
PRG	37	SUB	2		0	2	5	0	0	1111	0	PRODUCTOS QUIMICOS, COMBUSTIBLES Y LUBRICANTES	1.034,60	1.034,60	0,00	
						3	3	0	0	1111	0	MANTENIMIENTO, REPARACION Y LIMPIEZA	18.386,00	18.386,00	0,00	
						4	3	0	0	1111	0	MAQUINARIA Y EQUIPO	4.969,48	2.399,00	2.570,48	
													*	24.390,08	21.819,60	2.570,48
* ATENCION Y MEJORAMIENTO DE LA SALUD DE LOS MAYORES																
PRG	38	SUB	1		0	2	1	0	0	1111	0	PRODUCTOS ALIMENTICIOS, AGROPECUARIOS Y FORESTALES	8.199,40	8.199,40	0,00	
						2	2	0	0	1111	0	TEXTILES Y VESTUARIO	115,00	115,00	0,00	
						2	3	0	0	1111	0	PRODUCTOS DE PAPEL, CARTON E IMPRESOS	471,00	471,00	0,00	
						2	5	0	0	1111	0	PRODUCTOS QUIMICOS, COMBUSTIBLES Y LUBRICANTES	857,90	857,90	0,00	
						2	9	0	0	1111	0	OTROS BIENES DE CONSUMO	12.104,93	12.104,93	0,00	
						3	1	0	0	1111	0	SERVICIOS BASICOS	171,69	171,69	0,00	
						3	3	0	0	1111	0	MANTENIMIENTO, REPARACION Y LIMPIEZA	2.106,00	2.106,00	0,00	
						3	5	0	0	1111	0	SERVICIOS COMERCIALES Y FINANCIEROS	14.685,34	14.685,34	0,00	
						3	7	0	0	1111	0	PASAJES Y VIATICOS	3.480,00	3.480,00	0,00	
						5	1	4	443	1111	0	APORTES PARA ALOJAMIENTO DE ANCIANOS	522.554,38	522.554,38	0,00	
						5	1	4	445	1111	0	CONTENCION DE ADULTOS MAYORES	447.896,32	447.896,32	0,00	
						5	1	4	446	1111	0	APORTES PARA INTERNACION EN INSTITUCIONES PSIQUIATRICAS	999.000,00	999.000,00	0,00	
						5	1	9	444	1111	0	INTERNACION DE ANCIANOS EN GERIATRICOS	3.864.759,19	3.864.668,19	91,00	
													*	5.876.401,15	5.876.310,15	91,00
* PROTECCION Y CONTENCION DE ADULTOS MAYORES																
PRG	38	SUB	2		0	1	10	0	0	1111	0	PLANTA PERMANENTE	4.914.103,08	4.914.103,08	0,00	
						1	21	0	0	1111	0	PLANTA TEMPORARIA	48.106,15	48.106,15	0,00	
						1	31	0	0	1111	0	PERSONAL EN CARGO POLITICO CON CATEGORIA ESCALAFONARIA	190.869,59	190.869,59	0,00	
													*	5.153.078,82	5.153.078,82	0,00
* INTEGRACION Y RESOCIALIZACION DE LAS PERSONAS CON DISCAPACIDAD																
PRG	39	SUB	1		0	3	2	0	0	1111	0	ALQUILERES Y DERECHOS	34.000,00	34.000,00	0,00	
						5	1	4	453	1111	0	PROGRAMA DE ACOMPAÑANTES DOMICILIARIOS	3.973.689,75	3.973.689,75	0,00	
						5	1	4	454	1111	0	INTEGRACION DE LAS PERSONAS CON DISCAPACIDAD	404.495,71	192.495,71	212.000,00	
						5	1	4	457	1111	0	APOYO ECONOMICO PARA TRATAMIENTOS ESPECIALES	2.218.875,00	2.218.875,00	0,00	
						5	1	4	458	1111	0	ELEMENTOS DE REHABILITACION	203.835,00	187.835,00	16.000,00	

Dr. JUAN CARLOS MARIKID
Director Pcial. De Administracion
Ministerio de Desarrollo Social

ENCARNACION LOZANO
SUBSECRETARIA DE GESTION SOCIAL Y DESARROLLO
MINISTERIO DE DESARROLLO SOCIAL

ALFREDO JOSÉ RODRÍGUEZ
Ministro de Desarrollo Social
Provincia del Neuquén



AT1	CP1	AT2	CP2	AT3	CP3	INCI	PPAL	PPAR	SPAR	FUFI	UBGE	DESCRIPCION PARTIDA	CREDITO DEFINITIVO	EJECUTADO	SALDO SIN EJECUTAR	
						5	1	7	459	1111	0	CONVENIOS CON INSTITUCIONES PARA TRATAMIENTOS ESPECIALIA	5.000,00	4.000,00	1.000,00	
													*	6.839.895,46	6.610.895,46	229.000,00
* APOYO AL JUCAID																
PRG	39	SUB	2		0	2	1	0	0	1111		0 PRODUCTOS ALIMENTICIOS, AGROPECUARIOS Y FORESTALES	795,59	795,59	0,00	
						3	2	0	0	1111		0 ALQUILERES Y DERECHOS	149.150,00	149.150,00	0,00	
						3	7	0	0	1111		0 PASAJES Y VIATICOS	5.160,00	5.160,00	0,00	
						4	3	0	0	1111		0 MAQUINARIA Y EQUIPO	5.370,00	5.370,00	0,00	
						5	1	3	467	1111		0 APOYO ECONOMICO PARA EDUCACION O CAPACITACION	20.000,00	20.000,00	0,00	
						5	1	7	469	1111		0 APOYO A LA GESTION DE ONGS	23.000,00	23.000,00	0,00	
													*	203.475,59	203.475,59	0,00
* PREVENCION Y PROTECCION CONTRA LA VIOLENCIA FAMILIAR																
PRG	40		0		0	2	1	0	0	1111		0 PRODUCTOS ALIMENTICIOS, AGROPECUARIOS Y FORESTALES	4.083,99	4.083,99	0,00	
						2	9	0	0	1111		0 OTROS BIENES DE CONSUMO	1.850,00	1.850,00	0,00	
						3	2	0	0	1111		0 ALQUILERES Y DERECHOS	269.566,67	269.566,67	0,00	
						3	9	0	0	1111		0 OTROS SERVICIOS	1.100,00	600,00	500,00	
						5	1	4	408	1111		0 AGENTES COMUNITARIOS	2.582.210,00	2.582.210,00	0,00	
						5	1	4	455	1111		0 ASISTENCIA A PERSONAS EN SITUACION DE VULNERABILIDAD	1.290,00	0,00	1.290,00	
						5	1	4	465	1111		0 DESARROLLO INTEGRAL DE MUJER	255.600,00	255.600,00	0,00	
						5	1	7	456	1111		0 PREVENCION Y PROTECCION CONTRA LA VIOLENCIA FAMILIAR	75.000,00	69.000,00	6.000,00	
						5	1	7	464	1111		0 ACTIVIDADES RECREATIVAS Y DE DESARROLLO PARA JOVENES	17.900,00	17.900,00	0,00	
													*	3.208.600,66	3.200.810,66	7.790,00
* DESARROLLO Y FORTALECIMIENTO COMUNITARIO																
PRG	41		0		0	2	1	0	0	1111		0 PRODUCTOS ALIMENTICIOS, AGROPECUARIOS Y FORESTALES	2.974,56	2.974,56	0,00	
						2	2	0	0	1111		0 TEXTILES Y VESTUARIO	299,90	299,90	0,00	
						2	9	0	0	1111		0 OTROS BIENES DE CONSUMO	5.542,56	5.542,56	0,00	
						3	7	0	0	1111		0 PASAJES Y VIATICOS	1.794,00	1.794,00	0,00	
						3	9	0	0	1111		0 OTROS SERVICIOS	450,00	450,00	0,00	
						5	1	4	408	1111		0 AGENTES COMUNITARIOS	4.846.060,00	4.846.060,00	0,00	
													*	4.857.121,02	4.857.121,02	0,00

Dr. JUAN CARLOS MC KIDD
Director Pelal. De Administración
Ministerio de Desarrollo Social

ENCARNACION LOZANO
SUBSECRETARIA DE GESTION SOCIAL Y DESARROLLO
MINISTERIO DE DESARROLLO SOCIAL

ALFREDO JOSÉ RODRÍGUEZ
Ministro de Desarrollo Social
Provincia del Neuquén



AT1	CP1	AT2	CP2	AT3	CP3	INCI	PPAL	PPAR	SPAR	FUFI	UBGE	DESCRIPCION PARTIDA	CREDITO DEFINITIVO	EJECUTADO	SALDO SIN EJECUTAR
* ACOGIMIENTO FAMILIAR															
PRG	42	SUB	1		0	1	10	0	0	1111	0	PLANTA PERMANENTE	9.754.757,32	9.754.757,32	0,00
						1	21	0	0	1111	0	PLANTA TEMPORARIA	14.898.754,53	14.898.754,53	0,00
						1	31	0	0	1111	0	PERSONAL EN CARGO POLITICO CON CATEGORIA ESCALAFONARIA	185.126,37	185.126,37	0,00
						1	32	0	0	1111	0	PERSONAL CON CARGO POLITICO	610.056,04	610.056,04	0,00
						2	1	0	0	1111	0	PRODUCTOS ALIMENTICIOS, AGROPECUARIOS Y FORESTALES	32.352,01	32.352,01	0,00
						2	9	0	0	1111	0	OTROS BIENES DE CONSUMO	1.919,00	98,00	1.821,00
						3	2	0	0	1111	0	ALQUILERES Y DERECHOS	81.840,00	81.840,00	0,00
						3	7	0	0	1111	0	PASAJES Y VIATICOS	772,00	772,00	0,00
						5	1	4	447	1111	0	ACOGIMIENTO FAMILIAR	4.720.093,28	4.530.093,28	190.000,00
													* 30.285.670,55	30.093.849,55	191.821,00
* CENTROS DE ATENCION AMBULATORIA															
PRG	42	SUB	2		0	2	1	0	0	1111	0	PRODUCTOS ALIMENTICIOS, AGROPECUARIOS Y FORESTALES	115.299,70	115.299,70	0,00
						2	2	0	0	1111	0	TEXTILES Y VESTUARIO	15.453,00	15.060,00	393,00
						2	5	0	0	1111	0	PRODUCTOS QUIMICOS, COMBUSTIBLES Y LUBRICANTES	2.568,00	2.189,00	379,00
						2	9	0	0	1111	0	OTROS BIENES DE CONSUMO	5.199,40	4.773,38	426,02
						3	2	0	0	1111	0	ALQUILERES Y DERECHOS	198.100,00	198.100,00	0,00
						3	3	0	0	1111	0	MANTENIMIENTO, REPARACION Y LIMPIEZA	98.105,51	81.080,51	17.025,00
						3	7	0	0	1111	0	PASAJES Y VIATICOS	2.783,00	2.783,00	0,00
						3	9	0	0	1111	0	OTROS SERVICIOS	3.850,00	3.850,00	0,00
						4	3	0	0	1111	0	MAQUINARIA Y EQUIPO	22.700,80	22.700,80	0,00
						5	1	4	403	1111	0	PROGRAMA 1500 MADRES JEFAS DE HOGAR	2.056.750,00	1.887.750,00	169.000,00
						5	1	4	448	1111	0	ATENCION AMBULATORIA	774.291,26	774.291,26	0,00
						5	7	3	449	1111	0	CENTROS DE CUIDADOS INFANTILES - GESTION DESCENTRALIZAD	672.000,00	672.000,00	0,00
													* 3.967.100,67	3.779.877,65	187.223,02
* ATENCION DE ADOLESCENTES EN VULNERABILIDAD SOCIAL															
PRG	42	SUB	3		0	2	1	0	0	1111	0	PRODUCTOS ALIMENTICIOS, AGROPECUARIOS Y FORESTALES	343.024,92	343.024,92	0,00
						2	2	0	0	1111	0	TEXTILES Y VESTUARIO	23.914,70	15.880,70	8.034,00
						2	5	0	0	1111	0	PRODUCTOS QUIMICOS, COMBUSTIBLES Y LUBRICANTES	12.039,06	12.039,06	0,00
						2	9	0	0	1111	0	OTROS BIENES DE CONSUMO	23.588,76	22.938,93	649,83
						3	2	0	0	1111	0	ALQUILERES Y DERECHOS	344.743,00	321.343,00	23.400,00

Cr. JUAN CARLOS MC. KIDD
Director Pcial. De Administración
Ministerio de Desarrollo Social

ENCARNACION LOZANO
SUBSECRETARIA DE GESTION SOCIAL Y DESARROLLO
MINISTERIO DE DESARROLLO SOCIAL

ALFREDO JOSÉ RODRÍGUEZ
Ministro de Desarrollo Social
Provincia del Neuquén

AT1	CP1	AT2	CP2	AT3	CP3	INCI	PPAL	PPAR	SPAR	FUFI	UBGE	DESCRIPCION PARTIDA	CREDITO DEFINITIVO	EJECUTADO	SALDO SIN EJECUTAR	
						3	3	0	0	1111	0	MANTENIMIENTO, REPARACION Y LIMPIEZA	22.324,00	22.324,00	0,00	
						3	7	0	0	1111	0	PASAJES Y VIATICOS	725,35	725,35	0,00	
						4	3	0	0	1111	0	MAQUINARIA Y EQUIPO	39.587,20	37.819,40	1.767,80	
						5	1	4	450	1111	0	ATENCION DE ADOLESCENTES EN VULNERABILIDAD SOCIAL	467.797,53	467.797,53	0,00	
						5	1	4	461	1111	0	AYUDA ECONOMICA A JOVENES	494.904,00	494.904,00	0,00	
						5	1	4	462	1111	0	PASANTIAS LABORALES	70.700,00	70.700,00	0,00	
						5	1	4	463	1111	0	APOYO Y CONTENCIÓN A ESTUDIANTES	249.750,00	249.750,00	0,00	
						5	1	7	451	1111	0	INSTITUCIONES DE ATENCION Y CONTENCIÓN DE JOVENES VULNE	577.901,27	577.901,27	0,00	
													*	2.670.999,79	2.637.148,16	33.851,63
* PROTECCION DE LOS DERECHOS LA NIÑEZ Y ADOLESCENCIA - LEY 2302																
PRG	42	SUB	4		0	2	1	0	0	1111	0	PRODUCTOS ALIMENTICIOS, AGROPECUARIOS Y FORESTALES	1.036,57	1.036,56	0,01	
						2	5	0	0	1111	0	PRODUCTOS QUIMICOS, COMBUSTIBLES Y LUBRICANTES	387,50	387,50	0,00	
						2	9	0	0	1111	0	OTROS BIENES DE CONSUMO	29,50	29,50	0,00	
						3	2	0	0	1111	0	ALQUILERES Y DERECHOS	25.600,00	25.600,00	0,00	
													*	27.053,57	27.053,56	0,01
* LEY 2128 - FOCAL																
PRG	43	SUB	1		0	5	1	4	495	1111	0	LEY 2128 - FOCAL	739.495,00	739.495,00	0,00	
													*	739.495,00	739.495,00	0,00
* ATENCION A LA DESOCUPACION LABORAL																
PRG	43	SUB	2		0	5	1	4	496	1111	0	SUBSIDIOS ASISTENCIA OCUPACIONAL - CUTRAL CO	171.900,00	171.900,00	0,00	
						5	1	4	497	1111	0	SUBSIDIOS ASISTENCIA OCUPACIONAL - PLAZA HUINCUL	49.500,00	49.500,00	0,00	
						5	1	4	498	1111	0	PLAN PROVINCIAL PARA ATENCION A LA DESOCUPACION LABORAL	9.723.650,00	9.723.650,00	0,00	
													*	9.945.050,00	9.945.050,00	0,00
* ASISTENCIA PARA LA IMPLEMENTACION DE PROYECTOS																
PRG	44	SUB	2		0	3	7	0	0	1111	0	PASAJES Y VIATICOS	200,00	200,00	0,00	
						5	1	4	499	1111	0	FOMENTO DEL AUTOEMPLO	19.800,00	19.800,00	0,00	

Juan Carlos Mc. Kidd
Cr. JUAN CARLOS MC. KIDD
Director Pcial. De Administración
Ministerio de Desarrollo Social

Encarnación Lozano
ENCARNACIÓN LOZANO
SUBSECRETARIA DE GESTIÓN SOCIAL Y DESARROLLO
MINISTERIO DE DESARROLLO SOCIAL

Alfredo José Rodríguez
ALFREDO JOSÉ RODRÍGUEZ
Ministro de Desarrollo Social
Provincia del Neuquén



AT1	CP1	AT2	CP2	AT3	CP3	INCI	PPAL	PPAR	SPAR	FUFI	UBGE	DESCRIPCION PARTIDA	CREDITO DEFINITIVO	EJECUTADO	SALDO SIN EJECUTAR	
-----													*	20.000,00	20.000,00	0,00
* COORDINACION DE POLITICAS COMUNITARIAS ASOCIATIVAS																
PRG	45		0	AES	1	3	2	0	0	1111	0	ALQUILERES Y DERECHOS	7.300,00	7.300,00	0,00	
-----													*	7.300,00	7.300,00	0,00
=====														256.701.408,62	243.663.470,65	13.037.937,97

Cr. JUAN CARLOS MC PDD
Director Pcial. De Administración
Ministerio de Desarrollo Social


ENCARNACIÓN LOZANO
SUBSECRETARIA DE GESTIÓN SOCIAL Y DESARROLLO
MINISTERIO DE DESARROLLO SOCIAL

ALFREDO JOSÉ RODRÍGUEZ
Ministro de Desarrollo Social
Provincia del Neuquén




AT1	CP1	AT2	CP2	AT3	CP3	INCI	PPAL	PPAR	SPAR	FUFI	UBGE	DESCRIPCION PARTIDA	CREDITO DEFINITIVO	EJECUTADO	SALDO SIN EJECUTAR	
* CONDUCCION SUPERIOR -SECRETARIA DE ACCION SOCIAL																
ACE	1		0		0	2	3	0	0	1111	0	PRODUCTOS DE PAPEL, CARTON E IMPRESOS	942,20	942,20	0,00	
						2	5	0	0	1111	0	PRODUCTOS QUIMICOS, COMBUSTIBLES Y LUBRICANTES	9.610,00	9.610,00	0,00	
						2	9	0	0	1111	0	OTROS BIENES DE CONSUMO	4.755,37	4.755,37	0,00	
						3	3	0	0	1111	0	MANTENIMIENTO, REPARACION Y LIMPIEZA	2.854,33	2.854,33	0,00	
						4	3	0	0	1111	0	MAQUINARIA Y EQUIPO	1.679,00	1.679,00	0,00	
													*	19.840,90	19.840,90	0,00
* FONDO SOLIDARIO PARA INFRAESTRUCTURA SOCIAL BÁSICA																
PRG	31		0		0	5	2	1	482	5456	0	FONDO SOLIDARIO PARA INFRAESTRUCTURA SOCIAL BÁSICA	1.000.000,00	0,00	1.000.000,00	
													*	1.000.000,00	0,00	1.000.000,00
* FONDO DE AYUDA SOCIAL DIRECTA																
PRG	33		0		0	5	1	4	484	1111	0	FONDO DE AYUDA SOCIAL DIRECTA	1.777.596,50	1.777.596,50	0,00	
						5	2	1	484	1111	0	FONDO DE AYUDA SOCIAL DIRECTA	2.800,00	2.800,00	0,00	
						5	7	3	484	1111	0	FONDO DE AYUDA SOCIAL DIRECTA	54.983,00	54.983,00	0,00	
													*	1.835.379,50	1.835.379,50	0,00
													=====	2.855.220,40	1.855.220,40	1.000.000,00


TOMAS SIEGENTHALER
Director Provincial de Administración
Subsecretaría de Acción Social
MINISTERIO DE DESARROLLO SOCIAL


ALFREDO JOSÉ RODRIGUEZ
Ministro de Desarrollo Social
Provincia del Neuquén





AT1	CP1	AT2	CP2	AT3	CP3	INCI	PPAL	PPAR	SPAR	FUFI	UBGE	DESCRIPCION PARTIDA	CREDITO DEFINITIVO	EJECUTADO	SALDO SIN EJECUTAR
* CONDUCCION SUPERIOR															
ACE	1		0		0	1	10	0	0	1111	0	PLANTA PERMANENTE	66.075,26	66.075,26	0,00
						1	21	0	0	1111	0	PLANTA TEMPORARIA	116.679,80	116.679,80	0,00
						1	31	0	0	1111	0	PERSONAL EN CARGO POLITICO CON CATEGORIA ESCALAFONARIA	3.903.177,73	3.903.177,73	0,00
						1	32	0	0	1111	0	PERSONAL CON CARGO POLITICO	5.266.716,92	5.266.716,92	0,00
						2	1	0	0	1111	0	PRODUCTOS ALIMENTICIOS, AGROPECUARIOS Y FORESTALES	43.779,55	43.779,55	0,00
						2	2	0	0	1111	0	TEXTILES Y VESTUARIO	14.793,31	14.793,31	0,00
						2	3	0	0	1111	0	PRODUCTOS DE PAPEL, CARTON E IMPRESOS	34.972,98	34.972,98	0,00
						2	5	0	0	1111	0	PRODUCTOS QUIMICOS, COMBUSTIBLES Y LUBRICANTES	149.488,16	149.488,16	0,00
						2	6	0	0	1111	0	PRODUCTOS DE MINERALES NO METALICOS	243,20	243,20	0,00
						2	7	0	0	1111	0	PRODUCTOS METALICOS	3.416,79	3.416,79	0,00
						2	9	0	0	1111	0	OTROS BIENES DE CONSUMO	36.131,24	36.131,24	0,00
						3	1	0	0	1111	0	SERVICIOS BASICOS	6.424,19	6.424,19	0,00
						3	2	0	0	1111	0	ALQUILERES Y DERECHOS	571.709,22	547.809,22	23.900,00
						3	3	0	0	1111	0	MANTENIMIENTO, REPARACION Y LIMPIEZA	4.318,40	4.318,40	0,00
						3	5	0	0	1111	0	SERVICIOS COMERCIALES Y FINANCIEROS	1.819,39	1.819,39	0,00
						3	6	0	0	1111	0	PUBLICIDAD Y PROPAGANDA	20.512,70	20.512,70	0,00
						3	7	0	0	1111	0	PASAJES Y VIATICOS	300.486,12	300.486,12	0,00
						3	8	0	0	1111	0	IMPUESTOS, DERECHOS, TASAS Y JUICIOS	602,24	602,24	0,00
						3	9	0	0	1111	0	OTROS SERVICIOS	824.679,84	824.679,84	0,00
						4	3	0	0	1111	0	MAQUINARIA Y EQUIPO	39.362,04	39.362,04	0,00
													* 11.405.389,08	11.381.489,08	23.900,00
* GESTION ADMINISTRATIVA Y FINANCIERA - MINISTERIO DE COORDINACION DE GABINETE															
ACE	2		0		0	1	10	0	0	1111	0	PLANTA PERMANENTE	8.818.488,50	8.818.488,50	0,00
						1	21	0	0	1111	0	PLANTA TEMPORARIA	1.867.264,47	1.867.264,47	0,00
						1	23	0	0	1111	0	PERSONAL TRANSITORIO MENSUALIZADO PARA EJECUCION DE PRO	940.621,88	940.621,88	0,00
						1	24	0	0	1111	0	PRACTICAS RENTADAS	1.680.868,39	1.680.868,39	0,00
						1	27	0	0	1111	0	CONTRATOS DE LOCACION DE SERVICIO, CON PRESTACION A TIT	160.553,33	160.553,33	0,00
						1	31	0	0	1111	0	PERSONAL EN CARGO POLITICO CON CATEGORIA ESCALAFONARIA	1.583.349,77	1.583.349,77	0,00
						1	32	0	0	1111	0	PERSONAL CON CARGO POLITICO	2.506.279,45	2.506.279,45	0,00
						2	1	0	0	1111	0	PRODUCTOS ALIMENTICIOS, AGROPECUARIOS Y FORESTALES	303.932,67	286.951,67	16.981,00
						2	2	0	0	1111	0	TEXTILES Y VESTUARIO	41.956,88	41.956,88	0,00
						2	3	0	0	1111	0	PRODUCTOS DE PAPEL, CARTON E IMPRESOS	69.782,06	69.782,06	0,00
						2	4	0	0	1111	0	PRODUCTOS DE CUERO Y DE CAUCHO	7.603,50	7.603,50	0,00
						2	5	0	0	1111	0	PRODUCTOS QUIMICOS, COMBUSTIBLES Y LUBRICANTES	304.267,95	303.487,95	780,00
						2	6	0	0	1111	0	PRODUCTOS DE MINERALES NO METALICOS	33.909,44	33.909,44	0,00


MIRTA GRACIELA WERMÜLLER
Coordinadora de Administración
Mrio. de Coordinación de Gabinete


ZULMA REINA
MINISTRA COORDINADORA
DE GABINETE
PROVINCIA DEL NEUQUÉN

AT1	CP1	AT2	CP2	AT3	CP3	INCI	PPAL	PPAR	SPAR	FUFI	UBGE	DESCRIPCION PARTIDA	CREDITO DEFINITIVO	EJECUTADO	SALDO SIN EJECUTAR
						2	7	0	0	1111	0	PRODUCTOS METALICOS	80.815,22	80.815,22	0,00
						2	9	0	0	1111	0	OTROS BIENES DE CONSUMO	254.814,66	254.628,66	186,00
						3	1	0	0	1111	0	SERVICIOS BASICOS	1.779.144,10	1.779.144,10	0,00
						3	2	0	0	1111	0	ALQUILERES Y DERECHOS	588.633,17	588.633,17	0,00
						3	3	0	0	1111	0	MANTENIMIENTO, REPARACION Y LIMPIEZA	1.392.224,14	1.392.224,13	0,01
						3	4	0	0	1111	0	SERVICIOS TECNICOS Y PROFESIONALES	65.078,00	65.078,00	0,00
						3	5	0	0	1111	0	SERVICIOS COMERCIALES Y FINANCIEROS	44.911,29	44.910,90	0,39
						3	6	0	0	1111	0	PUBLICIDAD Y PROPAGANDA	6.868,77	6.868,77	0,00
						3	7	0	0	1111	0	PASAJES Y VIATICOS	89.822,29	89.822,29	0,00
						3	8	0	0	1111	0	IMPUESTOS, DERECHOS, TASAS Y JUICIOS	24.704,18	24.704,18	0,00
						3	9	0	0	1111	0	OTROS SERVICIOS	417.017,88	364.248,23	52.769,65
						4	3	0	0	1111	0	MAQUINARIA Y EQUIPO	142.887,35	142.647,77	239,58
													* 23.205.799,34	23.134.842,71	70.956,63
* CONDUCCION SUPERIOR															
ACE	3		0		0	1	10	0	0	1111	0	PLANTA PERMANENTE	81.469,58	81.469,58	0,00
						1	27	0	0	1111	0	CONTRATOS DE LOCACION DE SERVICIO, CON PRESTACION A TIT	97.200,00	97.200,00	0,00
						1	31	0	0	1111	0	PERSONAL EN CARGO POLITICO CON CATEGORIA ESCALAFONARIA	134.074,34	134.074,34	0,00
						1	32	0	0	1111	0	PERSONAL CON CARGO POLITICO	606.643,81	606.643,81	0,00
						2	1	0	0	1111	0	PRODUCTOS ALIMENTICIOS, AGROPECUARIOS Y FORESTALES	446,40	446,40	0,00
						2	3	0	0	1111	0	PRODUCTOS DE PAPEL, CARTON E IMPRESOS	5.128,29	5.128,29	0,00
						2	5	0	0	1111	0	PRODUCTOS QUIMICOS, COMBUSTIBLES Y LUBRICANTES	88.550,42	88.550,42	0,00
						2	9	0	0	1111	0	OTROS BIENES DE CONSUMO	6.478,17	6.478,17	0,00
						3	2	0	0	1111	0	ALQUILERES Y DERECHOS	1.190,00	1.190,00	0,00
						3	3	0	0	1111	0	MANTENIMIENTO, REPARACION Y LIMPIEZA	9.805,41	9.805,41	0,00
						3	7	0	0	1111	0	PASAJES Y VIATICOS	5.118,41	5.118,41	0,00
													* 1.036.104,83	1.036.104,83	0,00
* GESTION ADMINISTRATIVA Y FINANCIERA															
ACE	4		0		0	2	1	0	0	1111	0	PRODUCTOS ALIMENTICIOS, AGROPECUARIOS Y FORESTALES	45.719,88	45.719,88	0,00
						2	2	0	0	1111	0	TEXTILES Y VESTUARIO	19.646,00	19.646,00	0,00
						2	3	0	0	1111	0	PRODUCTOS DE PAPEL, CARTON E IMPRESOS	40.425,78	40.425,78	0,00
						2	5	0	0	1111	0	PRODUCTOS QUIMICOS, COMBUSTIBLES Y LUBRICANTES	75.450,24	75.450,24	0,00
						2	7	0	0	1111	0	PRODUCTOS METALICOS	4.189,31	4.189,31	0,00
						2	9	0	0	1111	0	OTROS BIENES DE CONSUMO	85.208,56	85.208,56	0,00
						3	1	0	0	1111	0	SERVICIOS BASICOS	29.760,37	29.760,37	0,00


MIRTA GRACIELA WERTMÜLLER
Coordinadora de Administración
Mtro. de Coordinación de Gabinete


ZULMA REINA
MINISTRA COORDINADORA
DE GABINETE
PROVINCIA DEL NEUQUÉN

MINISTERIO DE COORDINACION DE GABINETE
EJECUCION PRESUPUESTARIA 2010
POR CATEGORIA DE PROGRAMAS Y OBJETO DEL GASTO


AT1	CP1	AT2	CP2	AT3	CP3	INCI	PPAL	PPAR	SPAR	FUFI	UBGE	DESCRIPCION PARTIDA	CREDITO DEFINITIVO	EJECUTADO	SALDO SIN EJECUTAR	
						3	2	0	0	1111	0	ALQUILERES Y DERECHOS	367.664,80	367.664,80	0,00	
						3	3	0	0	1111	0	MANTENIMIENTO, REPARACION Y LIMPIEZA	92.092,61	92.092,61	0,00	
						3	4	0	0	1111	0	SERVICIOS TECNICOS Y PROFESIONALES	18.222,00	18.222,00	0,00	
						3	5	0	0	1111	0	SERVICIOS COMERCIALES Y FINANCIEROS	23.680,00	23.680,00	0,00	
						3	7	0	0	1111	0	PASAJES Y VIATICOS	9.861,82	9.861,82	0,00	
						3	8	0	0	1111	0	IMPUESTOS, DERECHOS, TASAS Y JUICIOS	1.932,30	1.932,30	0,00	
						3	9	0	0	1111	0	OTROS SERVICIOS	15.758,85	15.758,85	0,00	
						4	3	0	0	1111	0	MAQUINARIA Y EQUIPO	39.100,00	39.100,00	0,00	
													*	868.712,52	868.712,52	0,00


* COORDINACION POLITICA Y ADMINISTRATIVA SUBSECRETARIA DE JUSTICIA Y DERECHOS HUMANOS

ACO	11		0		0	1	10	0	0	1111	0	PLANTA PERMANENTE	2.282.444,73	2.282.444,73	0,00	
						1	21	0	0	1111	0	PLANTA TEMPORARIA	1.923.195,39	1.923.195,39	0,00	
						1	27	0	0	1111	0	CONTRATOS DE LOCACION DE SERVICIO, CON PRESTACION A TIT	541.500,00	541.500,00	0,00	
						1	31	0	0	1111	0	PERSONAL EN CARGO POLITICO CON CATEGORIA ESCALAFONARIA	739.670,41	739.670,41	0,00	
						1	32	0	0	1111	0	PERSONAL CON CARGO POLITICO	1.572.601,49	1.572.601,49	0,00	
						2	1	0	0	1111	0	PRODUCTOS ALIMENTICIOS, AGROPECUARIOS Y FORESTALES	20.556,17	20.556,17	0,00	
						2	2	0	0	1111	0	TEXTILES Y VESTUARIO	810,60	810,60	0,00	
						2	3	0	0	1111	0	PRODUCTOS DE PAPEL, CARTON E IMPRESOS	12.234,93	12.234,93	0,00	
						2	5	0	0	1111	0	PRODUCTOS QUIMICOS, COMBUSTIBLES Y LUBRICANTES	23.719,24	23.719,24	0,00	
						2	9	0	0	1111	0	OTROS BIENES DE CONSUMO	32.589,70	32.589,70	0,00	
						3	1	0	0	1111	0	SERVICIOS BASICOS	118.431,05	118.431,05	0,00	
						3	2	0	0	1111	0	ALQUILERES Y DERECHOS	582.589,28	577.322,42	5.266,86	
						3	3	0	0	1111	0	MANTENIMIENTO, REPARACION Y LIMPIEZA	60.111,07	60.111,07	0,00	
						3	4	0	0	1111	0	SERVICIOS TECNICOS Y PROFESIONALES	60,00	60,00	0,00	
						3	5	0	0	1111	0	SERVICIOS COMERCIALES Y FINANCIEROS	2.428,87	2.428,87	0,00	
						3	7	0	0	1111	0	PASAJES Y VIATICOS	82.335,06	82.335,06	0,00	
						3	8	0	0	1111	0	IMPUESTOS, DERECHOS, TASAS Y JUICIOS	1.167,84	1.167,84	0,00	
						3	9	0	0	1111	0	OTROS SERVICIOS	47.835,00	47.835,00	0,00	
						4	3	0	0	1111	0	MAQUINARIA Y EQUIPO	55.817,00	55.817,00	0,00	
						5	1	4	203	1111	0	DERECHOS HUMANOS Y SEGURIDAD CIUDADANA	14.659,91	14.659,91	0,00	
													*	8.114.757,74	8.109.490,88	5.266,86

* COORDINACION DE POLITICAS INSTITUCIONALES DE GOBIERNO

ACO	12		0		0	1	10	0	0	1111	0	PLANTA PERMANENTE	645.042,68	645.042,68	0,00
						1	21	0	0	1111	0	PLANTA TEMPORARIA	209.192,04	209.192,04	0,00


MIRTA GRACIELA WERTMÜLLER
Coordinadora de Administración
Min. de Coordinación de Gabinete


ZULMA REINA
MINISTRA COORDINADORA
DE GABINETE
PROVINCIA DEL NEUQUÉN



AT1	CP1	AT2	CP2	AT3	CP3	INCI	PPAL	PPAR	SPAR	FUFI	UBGE	DESCRIPCION PARTIDA	CREDITO DEFINITIVO	EJECUTADO	SALDO SIN EJECUTAR	
						1	24	0	0	1111	0	PRACTICAS RENTADAS	562.586,70	562.586,70	0,00	
						1	31	0	0	1111	0	PERSONAL EN CARGO POLITICO CON CATEGORIA ESCALAFONARIA	2.046.846,78	2.046.846,78	0,00	
						1	32	0	0	1111	0	PERSONAL CON CARGO POLITICO	1.851.275,41	1.851.275,41	0,00	
						2	1	0	0	1111	0	PRODUCTOS ALIMENTICIOS, AGROPECUARIOS Y FORESTALES	2.634,68	2.634,68	0,00	
						2	2	0	0	1111	0	TEXTILES Y VESTUARIO	4.145,00	4.145,00	0,00	
						2	3	0	0	1111	0	PRODUCTOS DE PAPEL, CARTON E IMPRESOS	10.651,25	10.651,25	0,00	
						2	5	0	0	1111	0	PRODUCTOS QUIMICOS, COMBUSTIBLES Y LUBRICANTES	48.380,38	48.380,38	0,00	
						2	7	0	0	1111	0	PRODUCTOS METALICOS	2.197,65	2.197,65	0,00	
						2	9	0	0	1111	0	OTROS BIENES DE CONSUMO	11.936,27	11.935,97	0,30	
						3	1	0	0	1111	0	SERVICIOS BASICOS	39.782,79	39.782,79	0,00	
						3	2	0	0	1111	0	ALQUILERES Y DERECHOS	209.085,00	208.409,50	675,50	
						3	3	0	0	1111	0	MANTENIMIENTO, REPARACION Y LIMPIEZA	39.262,92	39.262,92	0,00	
						3	5	0	0	1111	0	SERVICIOS COMERCIALES Y FINANCIEROS	4.802,39	3.470,72	1.331,67	
						3	7	0	0	1111	0	PASAJES Y VIATICOS	12.637,86	12.637,86	0,00	
						3	8	0	0	1111	0	IMPUESTOS, DERECHOS, TASAS Y JUICIOS	7.365,41	7.365,41	0,00	
						3	9	0	0	1111	0	OTROS SERVICIOS	4.300,00	4.300,00	0,00	
						4	3	0	0	1111	0	MAQUINARIA Y EQUIPO	23.797,00	23.797,00	0,00	
						5	7	3	165	1111	0	ASISTENCIA A MUNICIPIOS Y OTROS ENTES COMUNALES	10.000,00	10.000,00	0,00	
													*	5.745.922,21	5.743.914,74	2.007,47

* COORDINACION DE PLANEAMIENTO, EVALUACION Y CONTROL DE GESTION

ACO	14		0		0	2	1	0	0	1111	0	PRODUCTOS ALIMENTICIOS, AGROPECUARIOS Y FORESTALES	10.000,00	10.000,00	0,00	
						2	3	0	0	1111	0	PRODUCTOS DE PAPEL, CARTON E IMPRESOS	7.975,00	7.975,00	0,00	
						2	5	0	0	1111	0	PRODUCTOS QUIMICOS, COMBUSTIBLES Y LUBRICANTES	1.600,00	1.600,00	0,00	
						2	9	0	0	1111	0	OTROS BIENES DE CONSUMO	4.517,61	4.517,61	0,00	
						3	1	0	0	1111	0	SERVICIOS BASICOS	796,70	796,70	0,00	
						3	4	0	0	1111	0	SERVICIOS TECNICOS Y PROFESIONALES	3.118,00	3.118,00	0,00	
						3	5	0	0	1111	0	SERVICIOS COMERCIALES Y FINANCIEROS	2.074,58	2.074,58	0,00	
						4	3	0	0	1111	0	MAQUINARIA Y EQUIPO	3.275,00	3.275,00	0,00	
													*	33.356,89	33.356,89	0,00

* ATENCION DIRECTA A LA POBLACION


PRG	31	SUB	3		0	5	1	4	389	1111	0	FONDO DE ATENCION DIRECTA A LA POBLACION	201.104,75	200.604,75	500,00
						5	1	5	511	1111	0	APORTES A ESTABLECIMIENTOS EDUCATIVOS	46.875,20	46.875,20	0,00
						5	1	7	389	1111	0	FONDO DE ATENCION DIRECTA A LA POBLACION	1.348.719,27	1.348.719,27	0,00
						5	1	7	410	1111	0	ASISTENCIA A LAS COMUNIDADES MAPUCHES	98.794,53	98.794,53	0,00



MIRTA GRACIELA WERTMÜLLER
Coordinadora de Administración
Mrio. de Coordinación de Gabinete


ZULMA REINA
MINISTRA COORDINADORA
DE GABINETE
PROVINCIA DEL NEUQUÉN




AT1	CP1	AT2	CP2	AT3	CP3	INCI	PPAL	PPAR	SPAR	FUFI	UBGE	DESCRIPCION PARTIDA	CREDITO DEFINITIVO	EJECUTADO	SALDO SIN EJECUTAR	
						5	2	1	389	1111	0	FONDO DE ATENCION DIRECTA A LA POBLACION	67.413,90	67.413,90	0,00	
						5	2	4	389	1111	0	FONDO DE ATENCION DIRECTA A LA POBLACION	359.170,18	359.170,18	0,00	
						5	2	5	389	1111	0	FONDO DE ATENCION DIRECTA A LA POBLACION	1.300.000,00	1.300.000,00	0,00	
						5	3	1	389	1111	0	FONDO DE ATENCION DIRECTA A LA POBLACION	134.388,00	134.388,00	0,00	
						5	7	3	389	1111	0	FONDO DE ATENCION DIRECTA A LA POBLACION	23.800,00	23.800,00	0,00	
													*	3.580.265,83	3.579.765,83	500,00
* SEGURIDAD Y CONTROL AEREO																
PRG	33		0		0	2	1	0	0	1111	0	PRODUCTOS ALIMENTICIOS, AGROPECUARIOS Y FORESTALES	4.150,76	4.150,76	0,00	
						2	3	0	0	1111	0	PRODUCTOS DE PAPEL, CARTON E IMPRESOS	416,16	416,16	0,00	
						2	5	0	0	1111	0	PRODUCTOS QUIMICOS, COMBUSTIBLES Y LUBRICANTES	6.940,86	6.940,86	0,00	
						2	6	0	0	1111	0	PRODUCTOS DE MINERALES NO METALICOS	209,58	209,58	0,00	
						2	7	0	0	1111	0	PRODUCTOS METALICOS	1.278,13	1.278,13	0,00	
						2	9	0	0	1111	0	OTROS BIENES DE CONSUMO	6.130,54	6.130,54	0,00	
						3	1	0	0	1111	0	SERVICIOS BASICOS	5.468,08	5.468,08	0,00	
						3	2	0	0	1111	0	ALQUILERES Y DERECHOS	60.990,00	58.290,00	2.700,00	
						3	3	0	0	1111	0	MANTENIMIENTO, REPARACION Y LIMPIEZA	6.016,69	6.016,69	0,00	
						3	4	0	0	1111	0	SERVICIOS TECNICOS Y PROFESIONALES	6.000,00	6.000,00	0,00	
						3	5	0	0	1111	0	SERVICIOS COMERCIALES Y FINANCIEROS	306,64	306,64	0,00	
						3	7	0	0	1111	0	PASAJES Y VIATICOS	5.772,12	5.772,12	0,00	
						3	8	0	0	1111	0	IMPUESTOS, DERECHOS, TASAS Y JUICIOS	422,39	422,39	0,00	
						3	9	0	0	1111	0	OTROS SERVICIOS	7.022,39	7.022,39	0,00	
													*	111.124,34	108.424,34	2.700,00
* CUERPO AEREO																
PRG	34		0		0	1	27	0	0	1111	0	CONTRATOS DE LOCACION DE SERVICIO, CON PRESTACION A TIT	513.000,00	262.500,00	250.500,00	
						1	31	0	0	1111	0	PERSONAL EN CARGO POLITICO CON CATEGORIA ESCALAFONARIA	66.177,00	66.177,00	0,00	
						1	32	0	0	1111	0	PERSONAL CON CARGO POLITICO	46.237,42	46.237,42	0,00	
						2	5	0	0	1111	0	PRODUCTOS QUIMICOS, COMBUSTIBLES Y LUBRICANTES	310.903,63	310.903,63	0,00	
						2	6	0	0	1111	0	PRODUCTOS DE MINERALES NO METALICOS	277,70	277,70	0,00	
						2	7	0	0	1111	0	PRODUCTOS METALICOS	195,20	195,20	0,00	
						2	9	0	0	1111	0	OTROS BIENES DE CONSUMO	7.505,65	7.505,65	0,00	
						3	1	0	0	1111	0	SERVICIOS BASICOS	692,89	692,89	0,00	
						3	2	0	0	1111	0	ALQUILERES Y DERECHOS	24.859,44	24.859,44	0,00	
						3	3	0	0	1111	0	MANTENIMIENTO, REPARACION Y LIMPIEZA	1.478.299,63	1.478.299,63	0,00	
						3	4	0	0	1111	0	SERVICIOS TECNICOS Y PROFESIONALES	199.271,00	199.271,00	0,00	



MIRTA GRACIELA WERTMÜLLER
Coordinadora de Administración
Mrio. de Coordinación de Gabinete


ZULMA REINA
MINISTRA COORDINADORA
DE GABINETE
PROVINCIA DEL NEUQUÉN



AT1	CP1	AT2	CP2	AT3	CP3	INCI	PPAL	PPAR	SPAR	FUFI	UBGE	DESCRIPCION PARTIDA	CREDITO DEFINITIVO	EJECUTADO	SALDO SIN EJECUTAR	
						3	5	0	0	1111	0	SERVICIOS COMERCIALES Y FINANCIEROS	994.518,32	994.518,32	0,00	
						3	7	0	0	1111	0	PASAJES Y VIATICOS	68.882,19	68.882,19	0,00	
						3	8	0	0	1111	0	IMPUESTOS, DERECHOS, TASAS Y JUICIOS	14.105,04	14.105,04	0,00	
						3	9	0	0	1111	0	OTROS SERVICIOS	9.556,64	9.556,64	0,00	
													*	3.734.481,75	3.483.981,75	250.500,00
* EQUIPAMIENTO Y MANTENIMIENTO DE AEROPUERTOS Y AERODROMOS PROVINCIALES																
PRG	35		0		0	2	3	0	0	1111	0	PRODUCTOS DE PAPEL, CARTON E IMPRESOS	738,80	738,80	0,00	
						2	5	0	0	1111	0	PRODUCTOS QUIMICOS, COMBUSTIBLES Y LUBRICANTES	9.412,49	9.412,49	0,00	
						2	6	0	0	1111	0	PRODUCTOS DE MINERALES NO METALICOS	974,00	974,00	0,00	
						2	7	0	0	1111	0	PRODUCTOS METALICOS	1.169,72	1.169,72	0,00	
						2	9	0	0	1111	0	OTROS BIENES DE CONSUMO	12.709,95	12.709,95	0,00	
						3	1	0	0	1111	0	SERVICIOS BASICOS	3.814,61	3.814,61	0,00	
						3	3	0	0	1111	0	MANTENIMIENTO, REPARACION Y LIMPIEZA	4.976,00	4.976,00	0,00	
						3	4	0	0	1111	0	SERVICIOS TECNICOS Y PROFESIONALES	35,34	35,34	0,00	
						3	5	0	0	1111	0	SERVICIOS COMERCIALES Y FINANCIEROS	400,00	400,00	0,00	
						3	8	0	0	1111	0	IMPUESTOS, DERECHOS, TASAS Y JUICIOS	30,81	30,81	0,00	
						4	3	0	0	1111	0	MAQUINARIA Y EQUIPO	4.165,00	4.165,00	0,00	
						5	8	2	165	1111	0	ASISTENCIA A MUNICIPIOS Y OTROS ENTES COMUNALES	286.313,75	286.313,75	0,00	
													*	324.740,47	324.740,47	0,00
* DEFENSA DE LOS INTERESES DEL ESTADO																
PRG	36		0		0	1	10	0	0	1111	0	PLANTA PERMANENTE	1.277.856,23	1.277.856,23	0,00	
						1	21	0	0	1111	0	PLANTA TEMPORARIA	45.899,84	45.899,84	0,00	
						1	27	0	0	1111	0	CONTRATOS DE LOCACION DE SERVICIO, CON PRESTACION A TIT	269.480,00	269.480,00	0,00	
						1	31	0	0	1111	0	PERSONAL EN CARGO POLITICO CON CATEGORIA ESCALAFONARIA	1.449.045,11	1.449.045,11	0,00	
						1	32	0	0	1111	0	PERSONAL CON CARGO POLITICO	1.128.914,89	1.128.914,89	0,00	
						2	1	0	0	1111	0	PRODUCTOS ALIMENTICIOS, AGROPECUARIOS Y FORESTALES	2.390,76	2.390,76	0,00	
						2	2	0	0	1111	0	TEXTILES Y VESTUARIO	1.000,00	1.000,00	0,00	
						2	3	0	0	1111	0	PRODUCTOS DE PAPEL, CARTON E IMPRESOS	40.497,30	40.497,30	0,00	
						2	4	0	0	1111	0	PRODUCTOS DE CUERO Y DE CAUCHO	72,00	72,00	0,00	
						2	5	0	0	1111	0	PRODUCTOS QUIMICOS, COMBUSTIBLES Y LUBRICANTES	124.035,52	124.035,52	0,00	
						2	6	0	0	1111	0	PRODUCTOS DE MINERALES NO METALICOS	176,92	176,92	0,00	
						2	7	0	0	1111	0	PRODUCTOS METALICOS	1.039,00	1.039,00	0,00	
						2	9	0	0	1111	0	OTROS BIENES DE CONSUMO	15.672,63	15.672,63	0,00	
						3	1	0	0	1111	0	SERVICIOS BASICOS	61.228,93	61.228,93	0,00	



MIRTA GRACIELA WERTMÜLLER
Coordinadora de Administración
Mro. de Coordinación de Gabinete


ZULMA REINA
MINISTRA COORDINADORA
DE GABINETE
PROVINCIA DEL NEUQUÉN




AT1	CP1	AT2	CP2	AT3	CP3	INCI	PPAL	PPAR	SPAR	FUFI	UBGE	DESCRIPCION PARTIDA	CREDITO DEFINITIVO	EJECUTADO	SALDO SIN EJECUTAR	
						3	2	0	0	1111	0	ALQUILERES Y DERECHOS	626.809,60	623.009,60	3.800,00	
						3	3	0	0	1111	0	MANTENIMIENTO, REPARACION Y LIMPIEZA	236.164,50	236.164,48	0,02	
						3	4	0	0	1111	0	SERVICIOS TECNICOS Y PROFESIONALES	307.605,50	307.605,50	0,00	
						3	5	0	0	1111	0	SERVICIOS COMERCIALES Y FINANCIEROS	2.611,30	2.611,30	0,00	
						3	6	0	0	1111	0	PUBLICIDAD Y PROPAGANDA	18.459,95	18.459,95	0,00	
						3	7	0	0	1111	0	PASAJES Y VIATICOS	178.521,82	178.521,82	0,00	
						3	8	0	0	1111	0	IMPUESTOS, DERECHOS, TASAS Y JUICIOS	192.683,53	192.683,53	0,00	
						3	9	0	0	1111	0	OTROS SERVICIOS	95.037,05	95.037,05	0,00	
						4	3	0	0	1111	0	MAQUINARIA Y EQUIPO	10.835,90	10.835,90	0,00	
													* 6.086.038,28		6.082.238,26	3.800,02
* ASISTENCIA CEREMONIALES Y PROTOCOLARES																
PRG	37		0		0	1	10	0	0	1111	0	PLANTA PERMANENTE	1.025.059,44	1.025.059,44	0,00	
						1	21	0	0	1111	0	PLANTA TEMPORARIA	78.546,22	78.546,22	0,00	
						1	31	0	0	1111	0	PERSONAL EN CARGO POLITICO CON CATEGORIA ESCALAFONARIA	527.090,13	527.090,13	0,00	
						1	32	0	0	1111	0	PERSONAL CON CARGO POLITICO	194.688,95	194.688,95	0,00	
						2	2	0	0	1111	0	TEXTILES Y VESTUARIO	19.773,00	19.773,00	0,00	
						2	3	0	0	1111	0	PRODUCTOS DE PAPEL, CARTON E IMPRESOS	4.969,50	4.969,50	0,00	
						2	5	0	0	1111	0	PRODUCTOS QUIMICOS, COMBUSTIBLES Y LUBRICANTES	45.844,86	45.844,86	0,00	
						2	7	0	0	1111	0	PRODUCTOS METALICOS	334,56	334,56	0,00	
						2	9	0	0	1111	0	OTROS BIENES DE CONSUMO	7.455,84	7.455,84	0,00	
						3	1	0	0	1111	0	SERVICIOS BASICOS	8.806,37	8.806,37	0,00	
						3	2	0	0	1111	0	ALQUILERES Y DERECHOS	246.296,67	239.796,67	6.500,00	
						3	3	0	0	1111	0	MANTENIMIENTO, REPARACION Y LIMPIEZA	2.528,00	2.528,00	0,00	
						3	7	0	0	1111	0	PASAJES Y VIATICOS	72.804,01	72.804,01	0,00	
						3	8	0	0	1111	0	IMPUESTOS, DERECHOS, TASAS Y JUICIOS	24,11	24,11	0,00	
						3	9	0	0	1111	0	OTROS SERVICIOS	138.925,64	138.925,64	0,00	
						4	3	0	0	1111	0	MAQUINARIA Y EQUIPO	5.848,00	5.848,00	0,00	
													* 2.378.995,30		2.372.495,30	6.500,00
* CALIDAD INSTITUCIONAL																
PRG	38		0		0	2	5	0	0	1111	0	PRODUCTOS QUIMICOS, COMBUSTIBLES Y LUBRICANTES	2.301,00	2.301,00	0,00	
													* 2.301,00		2.301,00	0,00



MIRTA GRACIELA WERTMÜLLER
Coordinadora de Administración
Mnro. de Coordinación de Gabinete


ZULMA REINA
MINISTRA COORDINADORA
DE GABINETE
PROVINCIA DEL NEUQUÉN



AT1	CP1	AT2	CP2	AT3	CP3	INCI	PPAL	PPAR	SPAR	FUFI	UBGE	DESCRIPCION PARTIDA	CREDITO DEFINITIVO	EJECUTADO	SALDO SIN EJECUTAR	
* REGISTRO, CONTROL Y FISCALIZACION DE LAS PERSONAS JURIDICAS																
PRG	39		0		0	1	10	0	0	1111	0	PLANTA PERMANENTE	6.294.327,04	6.294.327,04	0,00	
						1	21	0	0	1111	0	PLANTA TEMPORARIA	3.209.223,22	3.209.223,22	0,00	
						1	31	0	0	1111	0	PERSONAL EN CARGO POLITICO CON CATEGORIA ESCALAFONARIA	1.141.856,06	1.141.856,06	0,00	
						1	32	0	0	1111	0	PERSONAL CON CARGO POLITICO	1.480.303,63	1.480.303,63	0,00	
						2	5	0	0	1111	0	PRODUCTOS QUIMICOS, COMBUSTIBLES Y LUBRICANTES	8.595,50	8.595,50	0,00	
						2	7	0	0	1111	0	PRODUCTOS METALICOS	1.379,00	1.379,00	0,00	
						2	9	0	0	1111	0	OTROS BIENES DE CONSUMO	12.173,13	12.173,13	0,00	
						3	1	0	0	1111	0	SERVICIOS BASICOS	34.164,10	34.164,10	0,00	
						3	2	0	0	1111	0	ALQUILERES Y DERECHOS	6.454,00	6.454,00	0,00	
						3	3	0	0	1111	0	MANTENIMIENTO, REPARACION Y LIMPIEZA	46.208,00	46.208,00	0,00	
						3	7	0	0	1111	0	PASAJES Y VIATICOS	1.430,00	1.430,00	0,00	
						3	8	0	0	1111	0	IMPUESTOS, DERECHOS, TASAS Y JUICIOS	1.064,73	1.064,73	0,00	
						4	3	0	0	1111	0	MAQUINARIA Y EQUIPO	500,00	500,00	0,00	
													*	12.237.678,41	12.237.678,41	0,00
* PUBLICIDAD DE ACTOS DE GOBIERNO- BOLETIN OFICIAL																
PRG	40		0		0	2	3	0	0	1111	0	PRODUCTOS DE PAPEL, CARTON E IMPRESOS	6.739,00	6.739,00	0,00	
						2	5	0	0	1111	0	PRODUCTOS QUIMICOS, COMBUSTIBLES Y LUBRICANTES	10.046,64	7.311,64	2.735,00	
						2	9	0	0	1111	0	OTROS BIENES DE CONSUMO	954,80	954,80	0,00	
						3	1	0	0	1111	0	SERVICIOS BASICOS	4.547,22	4.547,22	0,00	
						3	3	0	0	1111	0	MANTENIMIENTO, REPARACION Y LIMPIEZA	9.018,00	9.018,00	0,00	
						3	5	0	0	1111	0	SERVICIOS COMERCIALES Y FINANCIEROS	93.744,04	93.744,04	0,00	
						4	3	0	0	1111	0	MAQUINARIA Y EQUIPO	21.768,00	21.768,00	0,00	
													*	146.817,70	144.082,70	2.735,00
* REPRESENTACION DEL GOBERNADOR EN CAPITAL FEDERAL Y CASA DEL NEUQUEN																
PRG	41		0		0	1	10	0	0	1111	0	PLANTA PERMANENTE	1.037.179,44	1.037.179,44	0,00	
						1	21	0	0	1111	0	PLANTA TEMPORARIA	119.387,45	119.387,45	0,00	
						1	27	0	0	1111	0	CONTRATOS DE LOCACION DE SERVICIO, CON PRESTACION A TIT	102.060,00	102.060,00	0,00	
						1	31	0	0	1111	0	PERSONAL EN CARGO POLITICO CON CATEGORIA ESCALAFONARIA	298.742,96	298.742,96	0,00	
						2	1	0	0	1111	0	PRODUCTOS ALIMENTICIOS, AGROPECUARIOS Y FORESTALES	17.172,78	17.172,78	0,00	
						2	3	0	0	1111	0	PRODUCTOS DE PAPEL, CARTON E IMPRESOS	20.851,01	20.851,01	0,00	
						2	4	0	0	1111	0	PRODUCTOS DE CUERO Y DE CAUCHO	20,00	20,00	0,00	
						2	5	0	0	1111	0	PRODUCTOS QUIMICOS, COMBUSTIBLES Y LUBRICANTES	9.494,11	9.494,11	0,00	


MIRTA GRACIELA WERTMÜLLER
Coordinadora de Administración
Mins. de Coordinación de Gabinete


ZULMA REINA
MINISTRA COORDINADORA
DE GABINETE
PROVINCIA DEL NEUQUÉN




AT1	CP1	AT2	CP2	AT3	CP3	INCI	PPAL	PPAR	SPAR	FUFI	UBGE	DESCRIPCION PARTIDA	CREDITO DEFINITIVO	EJECUTADO	SALDO SIN EJECUTAR	
						2	6	0	0	1111	0	PRODUCTOS DE MINERALES NO METALICOS	779,00	779,00	0,00	
						2	7	0	0	1111	0	PRODUCTOS METALICOS	626,50	626,50	0,00	
						2	9	0	0	1111	0	OTROS BIENES DE CONSUMO	13.241,98	13.241,98	0,00	
						3	1	0	0	1111	0	SERVICIOS BASICOS	48.050,94	48.050,94	0,00	
						3	2	0	0	1111	0	ALQUILERES Y DERECHOS	16.587,28	16.587,28	0,00	
						3	3	0	0	1111	0	MANTENIMIENTO, REPARACION Y LIMPIEZA	242.298,97	242.298,97	0,00	
						3	5	0	0	1111	0	SERVICIOS COMERCIALES Y FINANCIEROS	15.837,89	15.837,89	0,00	
						3	8	0	0	1111	0	IMPUESTOS, DERECHOS, TASAS Y JUICIOS	14.503,72	14.503,72	0,00	
						3	9	0	0	1111	0	OTROS SERVICIOS	178.958,17	178.958,17	0,00	
						4	3	0	0	1111	0	MAQUINARIA Y EQUIPO	10.579,00	10.579,00	0,00	
													* 2.146.371,20		2.146.371,20	0,00
* PROMOCION Y FOMENTO DE LA COMUNICACION AREA																
PRG	42		0		0	3	7	0	0	1111	0	PASAJES Y VIATICOS	804.605,34	804.605,34	0,00	
													* 804.605,34		804.605,34	0,00
* LEGALIZACION DE DOCUMENTOS Y ACTOS PUBLICOS																
PRG	43		0		0	1	10	0	0	1111	0	PLANTA PERMANENTE	714.176,45	714.176,45	0,00	
						1	21	0	0	1111	0	PLANTA TEMPORARIA	19.417,80	19.417,80	0,00	
						1	31	0	0	1111	0	PERSONAL EN CARGO POLITICO CON CATEGORIA ESCALAFONARIA	903.063,55	903.063,55	0,00	
						1	32	0	0	1111	0	PERSONAL CON CARGO POLITICO	706.590,27	706.590,27	0,00	
						2	1	0	0	1111	0	PRODUCTOS ALIMENTICIOS, AGROPECUARIOS Y FORESTALES	432,00	432,00	0,00	
						2	5	0	0	1111	0	PRODUCTOS QUIMICOS, COMBUSTIBLES Y LUBRICANTES	3.418,00	3.418,00	0,00	
						2	9	0	0	1111	0	OTROS BIENES DE CONSUMO	1.191,00	1.191,00	0,00	
						3	1	0	0	1111	0	SERVICIOS BASICOS	5.387,73	5.387,73	0,00	
						3	2	0	0	1111	0	ALQUILERES Y DERECHOS	66.200,00	66.200,00	0,00	
						3	3	0	0	1111	0	MANTENIMIENTO, REPARACION Y LIMPIEZA	8.340,00	8.340,00	0,00	
													* 2.428.216,80		2.428.216,80	0,00
* GESTION DE LA RESPONSABILIDAD SOCIAL EMPRESARIA																
PRG	44		0		0	2	1	0	0	1111	0	PRODUCTOS ALIMENTICIOS, AGROPECUARIOS Y FORESTALES	39,50	39,50	0,00	
						2	3	0	0	1111	0	PRODUCTOS DE PAPEL, CARTON E IMPRESOS	2.366,50	2.366,50	0,00	
						2	5	0	0	1111	0	PRODUCTOS QUIMICOS, COMBUSTIBLES Y LUBRICANTES	2.471,00	2.471,00	0,00	



MIRTA GRACIELA WERTMÜLLER
Coordinadora de Administración
Mrio. de Coordinación de Gabinete


ZULMA REINA
MINISTRA COORDINADORA
DE GABINETE
PROVINCIA DEL NEUQUÉN



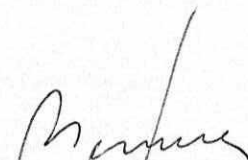
AT1	CP1	AT2	CP2	AT3	CP3	INCI	PPAL	PPAR	SPAR	FUFI	UBGE	DESCRIPCION PARTIDA	CREDITO DEFINITIVO	EJECUTADO	SALDO SIN EJECUTAR	
						2	9	0	0	1111	0	OTROS BIENES DE CONSUMO	2.213,00	2.213,00	0,00	
						3	2	0	0	1111	0	ALQUILERES Y DERECHOS	23.375,00	23.375,00	0,00	
						3	7	0	0	1111	0	PASAJES Y VIATICOS	13.397,74	13.397,74	0,00	
													*	43.862,74	43.862,74	0,00
* PROGRAMA BICENTENARIO																
PRG	45		0		0	2	1	0	0	1111	0	PRODUCTOS ALIMENTICIOS, AGROPECUARIOS Y FORESTALES	3.307,06	3.307,06	0,00	
						2	2	0	0	1111	0	TEXTILES Y VESTUARIO	2.015,00	2.015,00	0,00	
						2	3	0	0	1111	0	PRODUCTOS DE PAPEL, CARTON E IMPRESOS	13.349,35	13.349,35	0,00	
						2	5	0	0	1111	0	PRODUCTOS QUIMICOS, COMBUSTIBLES Y LUBRICANTES	6.987,88	6.987,88	0,00	
						2	5	0	0	5420	0	PRODUCTOS QUIMICOS, COMBUSTIBLES Y LUBRICANTES	1.205,26	1.205,26	0,00	
						2	9	0	0	1111	0	OTROS BIENES DE CONSUMO	5.884,59	5.884,59	0,00	
						3	2	0	0	1111	0	ALQUILERES Y DERECHOS	125.373,00	125.373,00	0,00	
						3	3	0	0	1111	0	MANTENIMIENTO, REPARACION Y LIMPIEZA	3.080,00	3.080,00	0,00	
						3	3	0	0	5420	0	MANTENIMIENTO, REPARACION Y LIMPIEZA	377,00	377,00	0,00	
						3	4	0	0	1111	0	SERVICIOS TECNICOS Y PROFESIONALES	2.000,00	2.000,00	0,00	
						3	5	0	0	5420	0	SERVICIOS COMERCIALES Y FINANCIEROS	363,84	363,84	0,00	
						3	7	0	0	1111	0	PASAJES Y VIATICOS	21.167,07	21.167,07	0,00	
						3	7	0	0	5420	0	PASAJES Y VIATICOS	34.705,65	34.705,65	0,00	
						3	9	0	0	1111	0	OTROS SERVICIOS	11.406,84	11.406,84	0,00	
						3	9	0	0	5420	0	OTROS SERVICIOS	17.865,25	17.865,25	0,00	
													*	249.087,79	249.087,79	0,00
* REGISTRO DE LAS PERSONAS FISICAS																
PRG	46		0		0	1	10	0	0	1111	0	PLANTA PERMANENTE	170.712,44	170.712,44	0,00	
						1	10	0	0	3131	0	PLANTA PERMANENTE	68.635,67	32.791,84	35.843,83	
						1	21	0	0	1111	0	PLANTA TEMPORARIA	37.004,25	37.004,25	0,00	
						1	31	0	0	1111	0	PERSONAL EN CARGO POLITICO CON CATEGORIA ESCALAFONARIA	21.311,65	21.311,65	0,00	
						1	32	0	0	1111	0	PERSONAL CON CARGO POLITICO	590.001,67	590.001,67	0,00	
						2	1	0	0	1111	0	PRODUCTOS ALIMENTICIOS, AGROPECUARIOS Y FORESTALES	22.539,26	22.539,26	0,00	
						2	1	0	0	3131	0	PRODUCTOS ALIMENTICIOS, AGROPECUARIOS Y FORESTALES	3.000,00	0,00	3.000,00	
						2	2	0	0	1111	0	TEXTILES Y VESTUARIO	764,36	764,36	0,00	
						2	2	0	0	3131	0	TEXTILES Y VESTUARIO	4.000,00	0,00	4.000,00	
						2	3	0	0	1111	0	PRODUCTOS DE PAPEL, CARTON E IMPRESOS	62.448,59	62.448,59	0,00	
						2	4	0	0	1111	0	PRODUCTOS DE CUERO Y DE CAUCHO	321,00	321,00	0,00	
						2	5	0	0	1111	0	PRODUCTOS QUIMICOS, COMBUSTIBLES Y LUBRICANTES	26.863,90	26.863,90	0,00	



MIRTA GRACIELA WERTMÜLLER
Coordinadora de Administración
Min. de Coordinación de Gabinete


ZULMA REINA
MINISTRA COORDINADORA
DE GABINETE
PROVINCIA DEL NEUQUÉN



AT1	CP1	AT2	CP2	AT3	CP3	INCI	PPAL	PPAR	SPAR	FUFI	UBGE	DESCRIPCION PARTIDA	CREDITO DEFINITIVO	EJECUTADO	SALDO SIN EJECUTAR	
						2	6	0	0	1111	0	PRODUCTOS DE MINERALES NO METALICOS	5.062,00	5.062,00	0,00	
						2	7	0	0	1111	0	PRODUCTOS METALICOS	7.991,55	7.991,55	0,00	
						2	8	0	0	1111	0	PRODUCTOS DE LA MINERIA, PETROLEO Y SUS DERIVADOS	148,50	148,50	0,00	
						2	9	0	0	1111	0	OTROS BIENES DE CONSUMO	92.248,15	92.248,15	0,00	
						3	1	0	0	1111	0	SERVICIOS BASICOS	324.110,88	324.110,88	0,00	
						3	1	0	0	3131	0	SERVICIOS BASICOS	24.555,91	0,00	24.555,91	
						3	2	0	0	1111	0	ALQUILERES Y DERECHOS	474.256,45	474.256,45	0,00	
						3	3	0	0	1111	0	MANTENIMIENTO, REPARACION Y LIMPIEZA	490.462,10	490.462,10	0,00	
						3	4	0	0	1111	0	SERVICIOS TECNICOS Y PROFESIONALES	3.320,00	3.320,00	0,00	
						3	5	0	0	1111	0	SERVICIOS COMERCIALES Y FINANCIEROS	19.070,60	19.070,60	0,00	
						3	7	0	0	1111	0	PASAJES Y VIATICOS	22.905,61	22.905,61	0,00	
						3	8	0	0	1111	0	IMPUESTOS, DERECHOS, TASAS Y JUICIOS	6.457,96	6.457,96	0,00	
						3	8	0	0	3131	0	IMPUESTOS, DERECHOS, TASAS Y JUICIOS	10.000,00	0,00	10.000,00	
						3	9	0	0	1111	0	OTROS SERVICIOS	12.000,00	12.000,00	0,00	
						4	2	1	21	1111	4830	PROYECTOS DE AMPLIACION O MEJORAMIENTO - UNIDAD NUEVA	50.000,00	50.000,00	0,00	
						4	3	0	0	1111	0	MAQUINARIA Y EQUIPO	323.856,40	319.980,40	3.876,00	
													*	2.874.048,90	2.792.773,16	81.275,74
* CONTROL DE GESTION Y EVALUACION DE PROCESOS OPERATIVOS																
PRG	51		0		0	1	31	0	0	1111	0	PERSONAL EN CARGO POLITICO CON CATEGORIA ESCALAFONARIA	298.722,06	298.722,06	0,00	
						1	32	0	0	1111	0	PERSONAL CON CARGO POLITICO	481.092,84	481.092,84	0,00	
						2	5	0	0	1111	0	PRODUCTOS QUIMICOS, COMBUSTIBLES Y LUBRICANTES	1.944,00	1.944,00	0,00	
													*	781.758,90	781.758,90	0,00
* VINCULO CIUDADANO																
PRG	53		0		0	3	1	0	0	1111	0	SERVICIOS BASICOS	1.182,69	1.182,69	0,00	
						3	4	0	0	1111	0	SERVICIOS TECNICOS Y PROFESIONALES	37.000,00	37.000,00	0,00	
													*	38.182,69	38.182,69	0,00
* RELACIONES INSTITUCIONALES CON GOBIERNOS LOCALES																
PRG	54		0		0	2	1	0	0	1111	0	PRODUCTOS ALIMENTICIOS, AGROPECUARIOS Y FORESTALES	14.438,05	14.438,05	0,00	
						2	3	0	0	1111	0	PRODUCTOS DE PAPEL, CARTON E IMPRESOS	3.991,25	3.991,25	0,00	
						2	5	0	0	1111	0	PRODUCTOS QUIMICOS, COMBUSTIBLES Y LUBRICANTES	74.832,03	74.832,03	0,00	


MIRTA GRACIELA WERTMÜLLER
Coordinadora de Administración
Mrio. de Coordinación de Gabinete


ZULMA REINA
MINISTRA COORDINADORA
DE GABINETE
PROVINCIA DEL NEUQUÉN





AT1	CP1	AT2	CP2	AT3	CP3	INCI	PPAL	PPAR	SPAR	FUFI	UBGE	DESCRIPCION PARTIDA	CREDITO DEFINITIVO	EJECUTADO	BALDO SIN EJECUTAR
						2	7	0	0	1111	0	PRODUCTOS METALICOS	498,00	498,00	0,00
						2	9	0	0	1111	0	OTROS BIENES DE CONSUMO	19.246,53	19.246,53	0,00
						3	1	0	0	1111	0	SERVICIOS BASICOS	4.635,31	4.635,31	0,00
						3	2	0	0	1111	0	ALQUILERES Y DERECHOS	368.298,00	368.298,00	0,00
						3	3	0	0	1111	0	MANTENIMIENTO, REPARACION Y LIMPIEZA	46.212,14	46.133,52	78,62
						3	5	0	0	1111	0	SERVICIOS COMERCIALES Y FINANCIEROS	535,00	535,00	0,00
						3	7	0	0	1111	0	PASAJES Y VIATICOS	48.398,00	48.398,00	0,00
						3	9	0	0	1111	0	OTROS SERVICIOS	7.788,30	7.788,30	0,00
						4	3	0	0	1111	0	MAQUINARIA Y EQUIPO	22.394,79	22.394,79	0,00
						5	7	3	165	1111	0	ASISTENCIA A MUNICIPIOS Y OTROS ENTES COMUNALES	585.089,67	565.089,67	20.000,00
						5	7	3	800	1111	0	AGUADA SAN ROQUE	5.000,00	5.000,00	0,00
						5	7	3	801	1111	0	CHORRIACA	207.025,13	207.025,13	0,00
						5	7	3	804	1111	0	EL SAUCE	55.194,00	55.194,00	0,00
						5	7	3	806	1111	0	LOS CATUTOS	5.966,00	5.966,00	0,00
						5	7	3	807	1111	0	LOS CHIHUIDOS	5.000,00	5.000,00	0,00
						5	7	3	809	1111	0	OCTAVIO PICO	5.000,00	5.000,00	0,00
						5	7	3	810	1111	0	PASO AGUERRE	77.712,00	77.712,00	0,00
						5	7	3	812	1111	0	QUILI MALAL	14.600,00	14.600,00	0,00
						5	7	3	813	1111	0	RAMON CASTRO	39.700,00	34.700,00	5.000,00
						5	7	3	814	1111	0	SANTO TOMAS	5.000,00	5.000,00	0,00
						5	7	3	816	1111	0	VARVARCO	40.000,00	40.000,00	0,00
						5	7	3	817	1111	0	VILLA CURI LEUVU	36.000,00	36.000,00	0,00
						5	7	3	819	1111	0	VILLA DEL NAHUEVE	18.800,00	18.800,00	0,00
						5	7	3	820	1111	0	VILLA DEL PUENTE P. LEUFU	41.880,00	41.880,00	0,00
						5	7	3	821	1111	0	VILLA TRAFUL	5.000,00	5.000,00	0,00
						5	7	3	900	1111	0	ALUMINE	100.000,00	100.000,00	0,00
						5	7	3	901	1111	0	ANDACOLLO	365.200,00	365.200,00	0,00
						5	7	3	902	1111	0	AÑELO	10.000,00	10.000,00	0,00
						5	7	3	905	1111	0	BUTA RANQUIL	10.000,00	10.000,00	0,00
						5	7	3	907	1111	0	CENTENARIO	10.000,00	10.000,00	0,00
						5	7	3	908	1111	0	CHOS MALAL	70.000,00	70.000,00	0,00
						5	7	3	912	1111	0	HUINGANCO	165.341,00	165.341,00	0,00
						5	7	3	913	1111	0	JUNIN DE LOS ANDES	37.200,00	37.200,00	0,00
						5	7	3	914	1111	0	LAS COLORADAS	34.042,00	34.042,00	0,00
						5	7	3	917	1111	0	LONCOPUE	10.000,00	10.000,00	0,00
						5	7	3	919	1111	0	MARIANO MORENO	10.000,00	10.000,00	0,00
						5	7	3	921	1111	0	PICUN LEUFU	76.416,00	76.416,00	0,00
						5	7	3	923	1111	0	PLAZA HUINCUL	30.265,00	30.265,00	0,00
						5	7	3	925	1111	0	RINCON DE LOS SAUCES	10.000,00	10.000,00	0,00
						5	7	3	926	1111	0	SAN MARTIN DE LOS ANDES	100.000,00	100.000,00	0,00
						5	7	3	929	1111	0	TAQUIMILAN	27.600,00	27.600,00	0,00
						5	7	3	930	1111	0	TRICAO MALAL	70.948,00	70.948,00	0,00


MIRTA GRACIELA WERMÜLLER
Coordinadora de Administración
Mrto. de Coordinación de Gabinete



ZULMA REINA
MINISTRA COORDINADORA
DE GABINETE
PROVINCIA DEL NEUQUÉN


AT1	CP1	AT2	CP2	AT3	CP3	INCI	PPAL	PPAR	SPAR	FUFI	UBGE	DESCRIPCION PARTIDA	CREDITO DEFINITIVO	EJECUTADO	SALDO SIN EJECUTAR	
						5	7	3	931	1111	0	VILLA EL CHOCON	10.000,00	10.000,00	0,00	
						5	7	3	932	1111	0	VILLA LA ANGOSTURA	60.000,00	60.000,00	0,00	
						5	7	3	933	1111	0	VILLA PEHUENIA	25.600,00	25.600,00	0,00	
						5	7	3	934	1111	0	VISTA ALEGRE	10.000,00	10.000,00	0,00	
						5	8	2	165	1111	0	ASISTENCIA A MUNICIPIOS Y OTROS ENTES COMUNALES	708.042,45	658.042,45	50.000,00	
													*	3.708.888,65	3.633.810,03	75.078,62
* RELACIONES INSTITUCIONALES CON COMUNIDADES MAPUCHES																
PRG	55		0		0	2	1	0	0	1111	0	PRODUCTOS ALIMENTICIOS, AGROPECUARIOS Y FORESTALES	1.059,70	1.059,70	0,00	
						2	5	0	0	1111	0	PRODUCTOS QUIMICOS, COMBUSTIBLES Y LUBRICANTES	1.836,13	1.836,13	0,00	
						2	9	0	0	1111	0	OTROS BIENES DE CONSUMO	4.288,75	4.288,75	0,00	
						3	2	0	0	1111	0	ALQUILERES Y DERECHOS	13.300,00	13.300,00	0,00	
						3	7	0	0	1111	0	PASAJES Y VIATICOS	5.370,00	5.370,00	0,00	
						4	3	0	0	1111	0	MAQUINARIA Y EQUIPO	8.420,00	8.420,00	0,00	
													*	34.274,58	34.274,58	0,00
* FORTALECIMIENTO DE LAS RELACIONES INSTITUCIONALES																
PRG	56		0		0	1	10	0	0	1111	0	PLANTA PERMANENTE	306.795,57	306.795,57	0,00	
						1	31	0	0	1111	0	PERSONAL EN CARGO POLITICO CON CATEGORIA ESCALAFONARIA	1.000.235,70	1.000.235,70	0,00	
						1	32	0	0	1111	0	PERSONAL CON CARGO POLITICO	773.338,40	773.338,40	0,00	
						2	9	0	0	1111	0	OTROS BIENES DE CONSUMO	2.175,00	2.175,00	0,00	
													*	2.082.544,67	2.082.544,67	0,00
* FORTALECIMIENTO DE LAS RELACIONES INSTITUCIONALES																
PRG	57		0		0	2	1	0	0	1111	0	PRODUCTOS ALIMENTICIOS, AGROPECUARIOS Y FORESTALES	829,10	829,10	0,00	
						2	3	0	0	1111	0	PRODUCTOS DE PAPEL, CARTON E IMPRESOS	6.703,02	6.703,02	0,00	
						2	5	0	0	1111	0	PRODUCTOS QUIMICOS, COMBUSTIBLES Y LUBRICANTES	2.094,39	2.094,39	0,00	
						2	9	0	0	1111	0	OTROS BIENES DE CONSUMO	6.594,30	6.594,30	0,00	
						3	2	0	0	1111	0	ALQUILERES Y DERECHOS	16.796,00	16.796,00	0,00	
						3	3	0	0	1111	0	MANTENIMIENTO, REPARACION Y LIMPIEZA	1.356,00	1.356,00	0,00	
						3	4	0	0	1111	0	SERVICIOS TECNICOS Y PROFESIONALES	11.358,14	11.358,14	0,00	
						3	7	0	0	1111	0	PASAJES Y VIATICOS	2.049,89	2.049,89	0,00	
						3	9	0	0	1111	0	OTROS SERVICIOS	4.198,35	4.198,35	0,00	


MIRTA GRACIELA WERTMÜLLER
Coordinadora de Administración
Mro. de Coordinación de Gabinete


ZULMA REINA
MINISTRA COORDINADORA
DE GABINETE
PROVINCIA DEL NEUQUÉN

AT1	CP1	AT2	CP2	AT3	CP3	INCI	PPAL	PPAR	SPAR	FUFI	UBGE	DESCRIPCION PARTIDA	CREDITO DEFINITIVO	EJECUTADO	SALDO SIN EJECUTAR	
													*	51.979,19	51.979,19	0,00
* GESTION DE COORDINACION DE PROCEDIMIENTOS ADMINISTRATIVOS INTERNOS																
PRG	58		0		0	2	3	0	0	1111	0	PRODUCTOS DE PAPEL, CARTON E IMPRESOS	77,29	77,29	0,00	
						2	9	0	0	1111	0	OTROS BIENES DE CONSUMO	692,54	692,54	0,00	
													*	769,83	769,83	0,00
* PROMOCION DE LA IGUALDAD DE GENERO																
PRG	61		0		0	1	10	0	0	1111	0	PLANTA PERMANENTE	74.813,97	74.813,97	0,00	
						1	21	0	0	1111	0	PLANTA TEMPORARIA	136.332,70	136.332,70	0,00	
						1	31	0	0	1111	0	PERSONAL EN CARGO POLITICO CON CATEGORIA ESCALAFONARIA	407.498,75	407.498,75	0,00	
						1	32	0	0	1111	0	PERSONAL CON CARGO POLITICO	443.903,23	443.903,23	0,00	
						2	1	0	0	1111	0	PRODUCTOS ALIMENTICIOS, AGROPECUARIOS Y FORESTALES	6.386,25	6.386,25	0,00	
						2	3	0	0	1111	0	PRODUCTOS DE PAPEL, CARTON E IMPRESOS	13.688,52	13.688,52	0,00	
						2	5	0	0	1111	0	PRODUCTOS QUIMICOS, COMBUSTIBLES Y LUBRICANTES	13.884,32	13.884,32	0,00	
						2	9	0	0	1111	0	OTROS BIENES DE CONSUMO	7.498,22	7.498,22	0,00	
						3	1	0	0	1111	0	SERVICIOS BASICOS	8.158,44	8.158,44	0,00	
						3	2	0	0	1111	0	ALQUILERES Y DERECHOS	153.103,33	153.103,33	0,00	
						3	4	0	0	1111	0	SERVICIOS TECNICOS Y PROFESIONALES	14.570,00	14.570,00	0,00	
						3	6	0	0	1111	0	PUBLICIDAD Y PROPAGANDA	1.100,00	1.100,00	0,00	
						3	7	0	0	1111	0	PASAJES Y VIATICOS	14.561,35	14.561,35	0,00	
						3	9	0	0	1111	0	OTROS SERVICIOS	8.697,15	8.697,15	0,00	
						4	3	0	0	1111	0	MAQUINARIA Y EQUIPO	10.938,00	10.938,00	0,00	
													*	1.315.134,23	1.315.134,23	0,00
													=====	=====	=====	
													95.572.211,20	95.046.990,86	525.220,34	


MIRTA GRACIELA WERTMÜLLER
Coordinadora de Administración
Mrio. de Coordinación de Gabinete


ZULMA REINA
MINISTRA COORDINADORA
DE GABINETE
PROVINCIA DEL NEUQUÉN

AT1	CP1	AT2	CP2	AT3	CP3	INCI	PPAL	PPAR	SPAR	FUFI	UBGE	DESCRIPCION PARTIDA	CREDITO DEFINITIVO	EJECUTADO	SALDO SIN EJECUTAR	
* CONDUCCION SUPERIOR - SECRETARIA DE ESTADO DE TRABAJO, CAPACITACION Y EMPLEO																
ACE	1		0		0	1	10	0	0	1111	0	PLANTA PERMANENTE	2.362.479,66	2.362.479,66	0,00	
						1	21	0	0	1111	0	PLANTA TEMPORARIA	2.116.498,47	2.116.498,47	0,00	
						1	27	0	0	1111	0	CONTRATOS DE LOCACION DE SERVICIO, CON PRESTACION A TIT	48.283,33	48.283,33	0,00	
						1	31	0	0	1111	0	PERSONAL EN CARGO POLITICO CON CATEGORIA ESCALAFONARIA	1.747.352,40	1.747.352,40	0,00	
						1	32	0	0	1111	0	PERSONAL CON CARGO POLITICO	871.879,07	871.879,07	0,00	
						2	1	0	0	1111	0	PRODUCTOS ALIMENTICIOS, AGROPECUARIOS Y FORESTALES	58.598,03	58.598,03	0,00	
						2	2	0	0	1111	0	TEXTILES Y VESTUARIO	20.580,10	20.580,10	0,00	
						2	3	0	0	1111	0	PRODUCTOS DE PAPEL, CARTON E IMPRESOS	82.961,82	82.961,82	0,00	
						2	4	0	0	1111	0	PRODUCTOS DE CUERO Y DE CAUCHO	18.168,65	18.168,65	0,00	
						2	5	0	0	1111	0	PRODUCTOS QUIMICOS, COMBUSTIBLES Y LUBRICANTES	142.883,86	142.883,86	0,00	
						2	6	0	0	1111	0	PRODUCTOS DE MINERALES NO METALICOS	8.704,00	8.704,00	0,00	
						2	7	0	0	1111	0	PRODUCTOS METALICOS	5.581,79	5.581,79	0,00	
						2	9	0	0	1111	0	OTROS BIENES DE CONSUMO	84.725,18	84.725,18	0,00	
						3	1	0	0	1111	0	SERVICIOS BASICOS	138.261,01	138.261,01	0,00	
						3	2	0	0	1111	0	ALQUILERES Y DERECHOS	485.150,80	485.150,80	0,00	
						3	3	0	0	1111	0	MANTENIMIENTO, REPARACION Y LIMPIEZA	65.873,00	65.873,00	0,00	
						3	4	0	0	1111	0	SERVICIOS TECNICOS Y PROFESIONALES	1.128,91	1.128,91	0,00	
						3	7	0	0	1111	0	PASAJES Y VIATICOS	44.498,73	44.498,73	0,00	
						3	9	0	0	1111	0	OTROS SERVICIOS	4.113,24	4.113,24	0,00	
						4	3	0	0	1111	0	MAQUINARIA Y EQUIPO	164.813,00	164.813,00	0,00	
						4	9	0	0	1111	0	OTROS BIENES DE USO	3.405,00	3.405,00	0,00	
													*	8.475.940,05	8.475.940,05	0,00

* COORDINACION POLITICA Y ADMINISTRATIVA - SUBSECRETARIA DE TRABABJO

ACO	13		0		0	1	10	0	0	1111	0	PLANTA PERMANENTE	6.842.360,16	6.842.360,16	0,00
						1	21	0	0	1111	0	PLANTA TEMPORARIA	2.177.465,55	2.177.465,55	0,00
						1	31	0	0	1111	0	PERSONAL EN CARGO POLITICO CON CATEGORIA ESCALAFONARIA	1.420.895,31	1.420.895,31	0,00
						1	32	0	0	1111	0	PERSONAL CON CARGO POLITICO	2.540.124,97	2.540.124,97	0,00
						2	1	0	0	1111	0	PRODUCTOS ALIMENTICIOS, AGROPECUARIOS Y FORESTALES	28.382,20	28.382,20	0,00
						2	3	0	0	1111	0	PRODUCTOS DE PAPEL, CARTON E IMPRESOS	37.624,99	37.624,99	0,00
						2	5	0	0	1111	0	PRODUCTOS QUIMICOS, COMBUSTIBLES Y LUBRICANTES	115.481,85	115.481,85	0,00
						2	9	0	0	1111	0	OTROS BIENES DE CONSUMO	27.868,70	27.868,70	0,00
						3	1	0	0	1111	0	SERVICIOS BASICOS	84.953,81	84.953,81	0,00
						3	2	0	0	1111	0	ALQUILERES Y DERECHOS	801.527,95	801.527,95	0,00
						3	3	0	0	1111	0	MANTENIMIENTO, REPARACION Y LIMPIEZA	103.783,14	103.783,14	0,00
						3	4	0	0	1111	0	SERVICIOS TECNICOS Y PROFESIONALES	1.705,87	1.705,87	0,00

Juan José Carmona
DIRECTOR PROVINCIAL DE ADMINISTRACIÓN
SECRET. DE EST. DE TRAB., CAPACIT. Y EMPL.

Dr. OSCAR HORACIO CLOSS
Secretario de Estado de Trabajo
Capacitación y Empleo
Provincia del Neuquén



AT1	CP1	AT2	CP2	AT3	CP3	INCI	PPAL	PPAR	SPAR	FUFI	UBGE	DESCRIPCION PARTIDA	CREDITO DEFINITIVO	EJECUTADO	SALDO SIN EJECUTAR	
						3	5	0	0	1111	0	SERVICIOS COMERCIALES Y FINANCIEROS	6.455,00	6.455,00	0,00	
						3	9	0	0	1111	0	OTROS SERVICIOS	156.663,00	156.663,00	0,00	
						4	3	0	0	1111	0	MAQUINARIA Y EQUIPO	66.472,00	66.472,00	0,00	
													*	14.411.764,50	14.411.764,50	0,00

* FORMULACION DE POLITICAS DE CAPACITACION Y EMPLEO

ACO	14		0		0	1	10	0	0	1111	0	PLANTA PERMANENTE	245.126,93	245.126,93	0,00	
						1	21	0	0	1111	0	PLANTA TEMPORARIA	907.668,97	907.668,97	0,00	
						1	31	0	0	1111	0	PERSONAL EN CARGO POLITICO CON CATEGORIA ESCALAFONARIA	1.034.145,40	1.034.145,40	0,00	
						1	32	0	0	1111	0	PERSONAL CON CARGO POLITICO	1.420.717,97	1.420.717,97	0,00	
						2	1	0	0	1111	0	PRODUCTOS ALIMENTICIOS, AGROPECUARIOS Y FORESTALES	5.901,35	5.901,35	0,00	
						2	5	0	0	1111	0	PRODUCTOS QUIMICOS, COMBUSTIBLES Y LUBRICANTES	322,20	322,20	0,00	
						2	9	0	0	1111	0	OTROS BIENES DE CONSUMO	1.578,24	1.578,24	0,00	
						3	1	0	0	1111	0	SERVICIOS BASICOS	10.710,77	10.710,77	0,00	
						3	2	0	0	1111	0	ALQUILERES Y DERECHOS	107.760,00	107.760,00	0,00	
						3	3	0	0	1111	0	MANTENIMIENTO, REPARACION Y LIMPIEZA	541,00	541,00	0,00	
						3	4	0	0	1111	0	SERVICIOS TECNICOS Y PROFESIONALES	1.000,00	1.000,00	0,00	
						3	7	0	0	1111	0	PASAJES Y VIATICOS	112.302,40	112.302,40	0,00	
						4	3	0	0	1111	0	MAQUINARIA Y EQUIPO	12.712,00	12.712,00	0,00	
													*	3.860.487,23	3.860.487,23	0,00

* FISCALIZACION LABORAL

PRG	39		0		0	2	1	0	0	1111	0	PRODUCTOS ALIMENTICIOS, AGROPECUARIOS Y FORESTALES	9.419,89	9.419,89	0,00
						2	1	0	0	3361	0	PRODUCTOS ALIMENTICIOS, AGROPECUARIOS Y FORESTALES	30.318,80	28.764,29	1.554,51
						2	2	0	0	3361	0	TEXTILES Y VESTUARIO	4.314,00	2.900,00	1.414,00
						2	3	0	0	1111	0	PRODUCTOS DE PAPEL, CARTON E IMPRESOS	22.334,74	22.334,74	0,00
						2	3	0	0	3361	0	PRODUCTOS DE PAPEL, CARTON E IMPRESOS	10.449,92	10.448,25	1,67
						2	4	0	0	3361	0	PRODUCTOS DE CUERO Y DE CAUCHO	827,50	248,50	579,00
						2	5	0	0	1111	0	PRODUCTOS QUIMICOS, COMBUSTIBLES Y LUBRICANTES	45.374,00	45.374,00	0,00
						2	5	0	0	3361	0	PRODUCTOS QUIMICOS, COMBUSTIBLES Y LUBRICANTES	71.850,00	70.781,13	1.068,87
						2	5	0	0	5362	0	PRODUCTOS QUIMICOS, COMBUSTIBLES Y LUBRICANTES	35.000,00	0,00	35.000,00
						2	6	0	0	3361	0	PRODUCTOS DE MINERALES NO METALICOS	3.998,00	2.117,50	1.880,50
						2	7	0	0	1111	0	PRODUCTOS METALICOS	97,85	97,85	0,00
						2	7	0	0	3361	0	PRODUCTOS METALICOS	922,24	192,65	729,59
						2	9	0	0	1111	0	OTROS BIENES DE CONSUMO	43.990,91	43.990,91	0,00
						2	9	0	0	3361	0	OTROS BIENES DE CONSUMO	83.094,97	72.932,20	10.162,77

Juan José Carmona
DIRECTOR PROVINCIAL DE ADMINISTRACIÓN
SECRET. DE EST. DE TRAB., CAPACIT. Y EMPL.

Dr. OSCAR HORACIO CLOSS
Secretario de Estado de Trabajo
Capacitación y Empleo
Provincia del Neuquén

AT1	CP1	AT2	CP2	AT3	CP3	INCI	PPAL	PPAR	SPAR	FUFI	UBGE	DESCRIPCION PARTIDA	CREDITO DEFINITIVO	EJECUTADO	SALDO SIN EJECUTAR
						2	9	0	0	5362	0	OTROS BIENES DE CONSUMO	20.720,00	0,00	20.720,00
						3	1	0	0	1111	0	SERVICIOS BASICOS	81.043,73	81.043,73	0,00
						3	1	0	0	3361	0	SERVICIOS BASICOS	2.693,00	998,75	1.694,25
						3	2	0	0	1111	0	ALQUILERES Y DERECHOS	37.869,83	37.869,83	0,00
						3	2	0	0	3361	0	ALQUILERES Y DERECHOS	140.035,80	137.572,80	2.463,00
						3	2	0	0	5362	0	ALQUILERES Y DERECHOS	51.800,00	13.420,00	38.380,00
						3	3	0	0	1111	0	MANTENIMIENTO, REPARACION Y LIMPIEZA	31.067,68	31.067,68	0,00
						3	3	0	0	3361	0	MANTENIMIENTO, REPARACION Y LIMPIEZA	55.429,35	54.452,44	976,91
						3	4	0	0	1111	0	SERVICIOS TECNICOS Y PROFESIONALES	55,99	55,99	0,00
						3	4	0	0	3361	0	SERVICIOS TECNICOS Y PROFESIONALES	23.050,98	7.640,80	15.410,18
						3	4	0	0	5362	0	SERVICIOS TECNICOS Y PROFESIONALES	75.380,00	70.000,00	5.380,00
						3	5	0	0	3361	0	SERVICIOS COMERCIALES Y FINANCIEROS	11.221,40	4.959,43	6.261,97
						3	5	0	0	5362	0	SERVICIOS COMERCIALES Y FINANCIEROS	4.094,33	3.439,89	654,44
						3	6	0	0	3361	0	PUBLICIDAD Y PROPAGANDA	100,00	0,00	100,00
						3	6	0	0	5362	0	PUBLICIDAD Y PROPAGANDA	200,00	0,00	200,00
						3	7	0	0	3361	0	PASAJES Y VIATICOS	215.717,55	195.096,81	20.620,74
						3	7	0	0	5362	0	PASAJES Y VIATICOS	25.896,82	15.129,94	10.766,88
						3	8	0	0	3361	0	IMPUESTOS, DERECHOS, TASAS Y JUICIOS	78,00	0,00	78,00
						3	9	0	0	3361	0	OTROS SERVICIOS	35.076,00	20.180,30	14.895,70
						4	3	0	0	1111	0	MAQUINARIA Y EQUIPO	33.564,00	33.564,00	0,00
						4	3	0	0	3361	0	MAQUINARIA Y EQUIPO	26.089,00	22.290,24	3.798,76
						4	3	0	0	5362	0	MAQUINARIA Y EQUIPO	200,00	0,00	200,00
													* 1.233.376,28	1.038.384,54	194.991,74
* COPRETI (CONSEJO PROVINCIAL DE ERRADICACION DEL TRABAJO INFANTIL)															
PRG	40		0		0	2	5	0	0	1111	0	PRODUCTOS QUIMICOS, COMBUSTIBLES Y LUBRICANTES	156,80	156,80	0,00
						3	3	0	0	1111	0	MANTENIMIENTO, REPARACION Y LIMPIEZA	90,00	90,00	0,00
													* 246,80	246,80	0,00
* COORDINACION DE POLITICAS DE EMPLEO															
PRG	43		0	AES	1	2	5	0	0	1111	0	PRODUCTOS QUIMICOS, COMBUSTIBLES Y LUBRICANTES	389,80	389,80	0,00
													* 389,80	389,80	0,00
* LEY 2128 - FOCAC															

Juan Jose Carmona
DIRECTOR PROVINCIAL DE ADMINISTRACIÓN
SECRET. DE EST. DE TRAB., CAPACIT. Y EMPL.

Dr. OSCAR HORACIO CLOSS
Secretario de Estado de Trabajo
Capacitación y Empleo
Provincia del Neuquén

AT1	CP1	AT2	CP2	AT3	CP3	INCI	PPAL	PPAR	SPAR	FUFI	UBGE	DESCRIPCION PARTIDA	CREDITO DEFINITIVO	EJECUTADO	SALDO SIN EJECUTAR	
PRG	43	SUB	1		0	5	1	4	495	1111	0	LEY 2128 - FOCAO	958.750,00	958.750,00	0,00	
													*	958.750,00	958.750,00	0,00
* ATENCION A LA DESOCUPACION LABORAL																
PRG	43	SUB	2		0	5	1	4	496	1111	0	SUBSIDIOS ASISTENCIA OCUPACIONAL - CUTRAL CO	63.600,00	63.600,00	0,00	
						5	1	4	497	1111	0	SUBSIDIOS ASISTENCIA OCUPACIONAL - PLAZA HUINCUL	16.650,00	16.650,00	0,00	
						5	1	4	498	1111	0	PLAN PROVINCIAL PARA ATENCION A LA DESOCUPACION LABORAL	32.008.974,45	32.008.974,45	0,00	
													*	32.089.224,45	32.089.224,45	0,00
* CAPACITACION EN OFICIOS Y COMPETENCIAS PRODUCTIVAS																
PRG	44	SUB	1		0	3	7	0	0	1111	0	PASAJES Y VIATICOS	2.025,10	2.025,10	0,00	
						4	3	0	0	1111	0	MAQUINARIA Y EQUIPO	1.199,00	1.199,00	0,00	
													*	3.224,10	3.224,10	0,00
* ASISTENCIA PARA LA IMPLEMENTACION DE PROYECTOS																
PRG	44	SUB	2		0	3	2	0	0	1111	0	ALQUILERES Y DERECHOS	1.400,00	1.400,00	0,00	
						3	7	0	0	1111	0	PASAJES Y VIATICOS	1.056,00	1.056,00	0,00	
													*	2.456,00	2.456,00	0,00
* COORDINACION DE POLITICAS COMUNITARIAS ASOCIATIVAS																
PRG	45		0	AES	1	2	1	0	0	1111	0	PRODUCTOS ALIMENTICIOS, AGROPECUARIOS Y FORESTALES	2.219,00	2.219,00	0,00	
						3	1	0	0	1111	0	SERVICIOS BASICOS	3.739,41	3.739,41	0,00	
						3	2	0	0	1111	0	ALQUILERES Y DERECHOS	49.100,00	49.100,00	0,00	
													*	55.058,41	55.058,41	0,00
* PROMOCION DEL COOPERATIVISMO Y MUTUALISMO - FONDO TASA LEY 1705																

Juan José Carmona
DIRECTOR PROVINCIAL DE ADMINISTRACIÓN
SECRET. DE EST. DE TRAB., CAPACIT. Y EMPL.

Dr. OSCAR HORACIO CLOSS
Secretario de Estado de Trabajo
Capacitación y Empleo
Provincia del Neuquén



AT1	CP1	AT2	CP2	AT3	CP3	INCI	PPAL	PPAR	SPAR	FUFI	UBGE	DESCRIPCION PARTIDA	CREDITO DEFINITIVO	EJECUTADO	SALDO SIN EJECUTAR	
PRG	45	SUB	1		0	2	9	0	0	1111	0	OTROS BIENES DE CONSUMO	1.300,00	1.300,00	0,00	
						3	9	0	0	1111	0	OTROS SERVICIOS	5.200,00	5.200,00	0,00	
													-----	-----	-----	
													*	6.500,00	6.500,00	0,00
* INTERACCION CON INSTITUCIONES RELIGIOSAS																
PRG	45	SUB	2		0	2	5	0	0	1111	0	PRODUCTOS QUIMICOS, COMBUSTIBLES Y LUBRICANTES	1.800,00	1.800,00	0,00	
						2	9	0	0	1111	0	OTROS BIENES DE CONSUMO	579,89	579,89	0,00	
						4	3	0	0	1111	0	MAQUINARIA Y EQUIPO	9.995,00	9.995,00	0,00	
													-----	-----	-----	
													*	12.374,89	12.374,89	0,00
													=====	=====	=====	
													61.109.792,51	60.914.800,77	194.991,74	

Juan José Carmona
DIRECTOR PROVINCIAL DE ADMINISTRACIÓN
SECRET. DE EST. DE TRAB., CAPACIT. Y EMPL.

Dr. OSCAR HORACIO CLOSS
Secretario de Estado de Trabajo
Capacitación y Empleo
Provincia del Neuquén