

# Cuenta General de Inversión

---

## EJERCICIO 2012

---



GOBIERNO  
DE LA PROVINCIA  
DEL NEUQUÉN

CONTADURIA GENERAL  
DE LA PROVINCIA



**EJECUCIÓN PRESUPUESTARIA 2012**  
**POR CATEGORÍA DE PROGRAMAS**  
**Y OBJETO DEL GASTO**



AT1	CP1	AT2	CP2	AT3	CP3	INCI	PPAL	PPAR	SPAR	FUFI	UBGE	DESCRIPCION PARTIDA	CREDITO DEFINITIVO	EJECUTADO	SALDO SIN EJECUTAR
<b>* CONDUCCION SUPERIOR DE LA JEFATURA DE POLICIA</b>															
ACE	1		0		0	1	10	0	0	1111	0	PLANTA PERMANENTE	110.225.457,27	110.225.457,27	0,00
						1	27	0	0	1111	0	CONTRATOS DE LOCACION DE SERVICIO, CON PRESTACION A TIT	160.000,00	160.000,00	0,00
						1	40	0	0	1111	0	PERSONAL CIVIL DE LA POLICIA DE LA PROVINCIA	15.099.323,21	15.099.323,21	0,00
						2	1	0	0	1111	0	PRODUCTOS ALIMENTICIOS, AGROPECUARIOS Y FORESTALES	3.510.161,21	3.510.161,21	0,00
						2	2	0	0	1111	0	TEXTILES Y VESTUARIO	2.604.618,84	2.604.618,84	0,00
						2	3	0	0	1111	0	PRODUCTOS DE PAPEL, CARTON E IMPRESOS	706.913,09	706.913,09	0,00
						2	4	0	0	1111	0	PRODUCTOS DE CUERO Y DE CAUCHO	6.607,82	6.607,82	0,00
						2	5	0	0	1111	0	PRODUCTOS QUIMICOS, COMBUSTIBLES Y LUBRICANTES	1.936.627,40	1.936.627,40	0,00
						2	6	0	0	1111	0	PRODUCTOS DE MINERALES NO METALICOS	23.709,55	23.709,55	0,00
						2	7	0	0	1111	0	PRODUCTOS METALICOS	441.997,63	441.997,63	0,00
						2	9	0	0	1111	0	OTROS BIENES DE CONSUMO	1.691.242,78	1.691.242,78	0,00
						3	1	0	0	1111	0	SERVICIOS BASICOS	7.352.772,33	7.352.772,33	0,00
						3	2	0	0	1111	0	ALQUILERES Y DERECHOS	2.164.194,15	2.164.194,15	0,00
						3	3	0	0	1111	0	MANTENIMIENTO, REPARACION Y LIMPIEZA	798.321,26	798.321,26	0,00
						3	3	0	0	4373	0	MANTENIMIENTO, REPARACION Y LIMPIEZA	746.064,06	746.064,06	0,00
						3	4	0	0	1111	0	SERVICIOS TECNICOS Y PROFESIONALES	30.469,70	30.469,70	0,00
						3	5	0	0	1111	0	SERVICIOS COMERCIALES Y FINANCIEROS	4.009.324,57	4.009.324,57	0,00
						3	6	0	0	1111	0	PUBLICIDAD Y PROPAGANDA	44.117,04	44.117,04	0,00
						3	7	0	0	1111	0	PASAJES Y VIATICOS	2.300.694,93	2.300.694,93	0,00
						3	8	0	0	1111	0	IMPUESTOS, DERECHOS, TASAS Y JUICIOS	225.525,00	225.525,00	0,00
						3	9	0	0	1111	0	OTROS SERVICIOS	1.090.003,14	1.090.003,14	0,00
						4	3	0	0	1111	0	MAQUINARIAS Y EQUIPOS	16.627.336,63	16.627.336,63	0,00
						4	4	0	0	1111	0	EQUIPOS DE SEGURIDAD	2.766.205,00	2.766.205,00	0,00
						4	9	0	0	1111	0	OTROS BIENES DE USO	13.978,52	13.978,52	0,00
													* 174.575.665,13	174.575.665,13	0,00

**\* FONDO REEQUIPAMIENTO POLICIAL**

PRG	31		0		0	2	2	0	0	3211	0	TEXTILES Y VESTUARIO	800.000,00	532.772,15	267.227,85
						2	3	0	0	3211	0	PRODUCTOS DE PAPEL, CARTON E IMPRESOS	80.000,00	79.435,00	565,00
						2	4	0	0	3211	0	PRODUCTOS DE CUERO Y DE CAUCHO	550.000,00	323.653,71	226.346,29
						2	5	0	0	3211	0	PRODUCTOS QUIMICOS, COMBUSTIBLES Y LUBRICANTES	80.000,00	46.765,36	33.234,64
						2	7	0	0	3211	0	PRODUCTOS METALICOS	210.000,00	6.427,91	203.572,09
						2	9	0	0	3211	0	OTROS BIENES DE CONSUMO	1.114.827,00	1.069.474,03	45.352,97
						3	3	0	0	3211	0	MANTENIMIENTO, REPARACION Y LIMPIEZA	351.253,00	321.485,81	29.767,19
						4	1	0	0	3211	0	BIENES PREEXISTENTES	500,00	0,00	500,00
						4	3	0	0	3211	0	MAQUINARIAS Y EQUIPOS	2.936.704,74	2.455.086,97	481.617,77
						4	4	0	0	3211	0	EQUIPOS DE SEGURIDAD	85.000,00	62.160,00	22.840,00

HECTOR DANIEL CANO  
COMISARIO GENERAL  
Director Dirección Administración

RAUL ANTONIO LASERNA  
COMISARIO GENERAL  
JEFE DE POLICIA

Dr. CLAUDIO GABRIEL GASTAMINZA  
Ministro de Coordinación de  
Gabinete, Seguridad y Trabajo  
Provincia del Neuquén



AT1	CP1	AT2	CP2	AT3	CP3	INCI	PPAL	PPAR	SPAR	FUFI	UBGE	DESCRIPCION PARTIDA	CREDITO DEFINITIVO	EJECUTADO	SALDO SIN EJECUTAR	
						4	9	0	0	3211	0	OTROS BIENES DE USO	8.420,00	8.235,00	185,00	
													*	6.216.704,74	4.905.495,94	1.311.208,80
* REGISTRO PROVINCIAL DE ARMAS ( REPAR )																
PRG	32		0		0	2	5	0	0	3212	0	PRODUCTOS QUÍMICOS, COMBUSTIBLES Y LUBRICANTES	9.600,00	0,00	9.600,00	
													*	9.600,00	0,00	9.600,00
* MANTENIMIENTO DE EDIFICIOS SECTOR SEGURIDAD																
PRG	33	SUB	1		0	2	1	0	0	1111	0	PRODUCTOS ALIMENTICIOS, AGROPECUARIOS Y FORESTALES	29.415,36	29.415,36	0,00	
						2	2	0	0	1111	0	TEXTILES Y VESTUARIO	3.059,00	3.059,00	0,00	
						2	4	0	0	1111	0	PRODUCTOS DE CUERO Y DE CAUCHO	19.760,00	19.760,00	0,00	
						2	5	0	0	1111	0	PRODUCTOS QUÍMICOS, COMBUSTIBLES Y LUBRICANTES	221.867,33	221.867,33	0,00	
						2	6	0	0	1111	0	PRODUCTOS DE MINERALES NO METÁLICOS	333.770,34	333.770,34	0,00	
						2	7	0	0	1111	0	PRODUCTOS METÁLICOS	427.144,59	427.144,59	0,00	
						2	8	0	0	1111	0	PRODUCTOS DE LA MINERÍA, PETRÓLEO Y SUS DERIVADOS	4.736,40	4.736,40	0,00	
						2	9	0	0	1111	0	OTROS BIENES DE CONSUMO	421.554,88	421.554,88	0,00	
						3	2	0	0	1111	0	ALQUILERES Y DERECHOS	24.007,00	24.007,00	0,00	
						3	3	0	0	1111	0	MANTENIMIENTO, REPARACIÓN Y LIMPIEZA	607.619,99	607.619,99	0,00	
						4	3	0	0	1111	0	MAQUINARIAS Y EQUIPOS	10.000,00	10.000,00	0,00	
													*	2.102.934,89	2.102.934,89	0,00
* MANTENIMIENTO FLOTA AUTOMOTRIZ																
PRG	33	SUB	2		0	2	2	0	0	1111	0	TEXTILES Y VESTUARIO	11.940,00	11.940,00	0,00	
						2	3	0	0	1111	0	PRODUCTOS DE PAPEL, CARTÓN E IMPRESOS	1.485,00	1.485,00	0,00	
						2	4	0	0	1111	0	PRODUCTOS DE CUERO Y DE CAUCHO	265.494,00	265.494,00	0,00	
						2	5	0	0	1111	0	PRODUCTOS QUÍMICOS, COMBUSTIBLES Y LUBRICANTES	128.378,28	128.378,28	0,00	
						2	6	0	0	1111	0	PRODUCTOS DE MINERALES NO METÁLICOS	26.368,00	26.368,00	0,00	
						2	7	0	0	1111	0	PRODUCTOS METÁLICOS	32.762,64	32.762,64	0,00	
						2	9	0	0	1111	0	OTROS BIENES DE CONSUMO	1.305.590,19	1.305.590,19	0,00	
						3	3	0	0	1111	0	MANTENIMIENTO, REPARACIÓN Y LIMPIEZA	263.399,02	263.399,02	0,00	
													*	2.035.417,13	2.035.417,13	0,00

HECTOR DANIEL XANU  
COMISARIO GENERAL  
Director Dirección Administración

RAUL ANTONIO LASERNA  
COMISARIO GENERAL  
JEFE DE POLICIA

Dr. CLAUDIO GABRIEL GASTAMINZA  
Ministro de Coordinación de  
Gabinete, Seguridad y Trabajo  
Provincia del Neuquén




AT1	CP1	AT2	CP2	AT3	CP3	INCI	PPAL	PPAR	SPAR	FUFI	UBGE	DESCRIPCION PARTIDA	CREDITO DEFINITIVO	EJECUTADO	SALDO SIN EJECUTAR
* ZONA CHOS MALAL - SEGURIDAD E INVESTIGACIONES															
PRG	34	SUB	1		0	1	10	0	0	1111	0	PLANTA PERMANENTE	54.213.479,01	54.213.479,01	0,00
						1	40	0	0	1111	0	PERSONAL CIVIL DE LA POLICÍA DE LA PROVINCIA	224.619,92	224.619,92	0,00
						2	1	0	0	1111	0	PRODUCTOS ALIMENTICIOS, AGROPECUARIOS Y FORESTALES	8.491,50	8.491,50	0,00
						2	2	0	0	1111	0	TEXTILES Y VESTUARIO	71,00	71,00	0,00
						2	3	0	0	1111	0	PRODUCTOS DE PAPEL, CARTÓN E IMPRESOS	3.597,80	3.597,80	0,00
						2	4	0	0	1111	0	PRODUCTOS DE CUERO Y DE CAUCHO	130,00	130,00	0,00
						2	5	0	0	1111	0	PRODUCTOS QUÍMICOS, COMBUSTIBLES Y LUBRICANTES	328.183,38	328.183,38	0,00
						2	6	0	0	1111	0	PRODUCTOS DE MINERALES NO METÁLICOS	1.882,30	1.882,30	0,00
						2	7	0	0	1111	0	PRODUCTOS METÁLICOS	2.377,00	2.377,00	0,00
						2	9	0	0	1111	0	OTROS BIENES DE CONSUMO	10.088,00	10.088,00	0,00
						3	1	0	0	1111	0	SERVICIOS BÁSICOS	82.951,77	82.951,77	0,00
						3	3	0	0	1111	0	MANTENIMIENTO, REPARACIÓN Y LIMPIEZA	8.024,60	8.024,60	0,00
						3	7	0	0	1111	0	PASAJES Y VIÁTICOS	29.186,22	29.186,22	0,00
						3	8	0	0	1111	0	IMPUESTOS, DERECHOS, TASAS Y JUICIOS	1.616,33	1.616,33	0,00
						3	9	0	0	1111	0	OTROS SERVICIOS	4.783,90	4.783,90	0,00
													* 54.919.482,73	54.919.482,73	0,00
* ZONA ZAPALA - SEGURIDAD E INVESTIGACIONES															
PRG	34	SUB	2		0	1	10	0	0	1111	0	PLANTA PERMANENTE	89.760.776,82	89.760.776,82	0,00
						1	40	0	0	1111	0	PERSONAL CIVIL DE LA POLICÍA DE LA PROVINCIA	936.545,51	936.545,51	0,00
						2	1	0	0	1111	0	PRODUCTOS ALIMENTICIOS, AGROPECUARIOS Y FORESTALES	168.991,85	168.991,85	0,00
						2	2	0	0	1111	0	TEXTILES Y VESTUARIO	360,30	360,30	0,00
						2	3	0	0	1111	0	PRODUCTOS DE PAPEL, CARTÓN E IMPRESOS	9.204,61	9.204,61	0,00
						2	4	0	0	1111	0	PRODUCTOS DE CUERO Y DE CAUCHO	20,40	20,40	0,00
						2	5	0	0	1111	0	PRODUCTOS QUÍMICOS, COMBUSTIBLES Y LUBRICANTES	698.621,35	698.621,35	0,00
						2	6	0	0	1111	0	PRODUCTOS DE MINERALES NO METÁLICOS	1.871,50	1.871,50	0,00
						2	7	0	0	1111	0	PRODUCTOS METÁLICOS	3.749,15	3.749,15	0,00
						2	9	0	0	1111	0	OTROS BIENES DE CONSUMO	15.859,51	15.859,51	0,00
						3	1	0	0	1111	0	SERVICIOS BÁSICOS	146.738,02	146.738,02	0,00
						3	3	0	0	1111	0	MANTENIMIENTO, REPARACIÓN Y LIMPIEZA	23.152,14	23.152,14	0,00
						3	7	0	0	1111	0	PASAJES Y VIÁTICOS	125.801,10	125.801,10	0,00
						3	8	0	0	1111	0	IMPUESTOS, DERECHOS, TASAS Y JUICIOS	4.542,08	4.542,08	0,00
						3	9	0	0	1111	0	OTROS SERVICIOS	5.534,17	5.534,17	0,00
													* 91.901.768,51	91.901.768,51	0,00

\* ZONA JUNIN DE LOS ANDES - SEGURIDAD E INVESTIGACIONES

  
HECTOR DANIEL CANIO  
COMISARIO GENERAL  
Director Dirección Administración

  
RAUL ANTONIO LASERNA  
COMISARIO GENERAL  
JEFE DE POLICIA

  
Dr. CLAUDIO GABRIEL GASTAMIZA  
Ministro de Coordinación de  
Gabinete, Seguridad y Trabajo  
Provincia del Neuquén



AT1	CP1	AT2	CP2	AT3	CP3	INCI	PPAL	PPAR	SPAR	FUFI	UBGE	DESCRIPCION PARTIDA	CREDITO DEFINITIVO	EJECUTADO	SALDO SIN EJECUTAR	
PRG	34	SUB	3		0	1	10	0	0	1111	0	PLANTA PERMANENTE	63.608.755,63	63.608.755,63	0,00	
						1	40	0	0	1111	0	PERSONAL CIVIL DE LA POLICÍA DE LA PROVINCIA	410.512,20	410.512,20	0,00	
						2	1	0	0	1111	0	PRODUCTOS ALIMENTICIOS, AGROPECUARIOS Y FORESTALES	54.262,71	54.262,71	0,00	
						2	2	0	0	1111	0	TEXTILES Y VESTUARIO	840,00	840,00	0,00	
						2	3	0	0	1111	0	PRODUCTOS DE PAPEL, CARTÓN E IMPRESOS	3.293,94	3.293,94	0,00	
						2	5	0	0	1111	0	PRODUCTOS QUÍMICOS, COMBUSTIBLES Y LUBRICANTES	702.229,51	702.229,51	0,00	
						2	6	0	0	1111	0	PRODUCTOS DE MINERALES NO METÁLICOS	17.420,00	17.420,00	0,00	
						2	7	0	0	1111	0	PRODUCTOS METÁLICOS	5.134,72	5.134,72	0,00	
						2	9	0	0	1111	0	OTROS BIENES DE CONSUMO	21.488,40	21.488,40	0,00	
						3	1	0	0	1111	0	SERVICIOS BÁSICOS	112.397,25	112.397,25	0,00	
						3	3	0	0	1111	0	MANTENIMIENTO, REPARACIÓN Y LIMPIEZA	13.623,59	13.623,59	0,00	
						3	7	0	0	1111	0	PASAJES Y VIÁTICOS	30.378,86	30.378,86	0,00	
						3	8	0	0	1111	0	IMPUESTOS, DERECHOS, TASAS Y JUICIOS	6.829,63	6.829,63	0,00	
						3	9	0	0	1111	0	OTROS SERVICIOS	7.932,90	7.932,90	0,00	
													* 64.995.099,34		64.995.099,34	0,00
* ZONA CUTRAL CO - SEGURIDAD E INVESTIGACIONES																
PRG	34	SUB	4		0	1	10	0	0	1111	0	PLANTA PERMANENTE	78.358.505,39	78.358.505,39	0,00	
						1	40	0	0	1111	0	PERSONAL CIVIL DE LA POLICÍA DE LA PROVINCIA	454.029,81	454.029,81	0,00	
						2	1	0	0	1111	0	PRODUCTOS ALIMENTICIOS, AGROPECUARIOS Y FORESTALES	15.224,50	15.224,50	0,00	
						2	2	0	0	1111	0	TEXTILES Y VESTUARIO	40,00	40,00	0,00	
						2	3	0	0	1111	0	PRODUCTOS DE PAPEL, CARTÓN E IMPRESOS	81,00	81,00	0,00	
						2	4	0	0	1111	0	PRODUCTOS DE CUERO Y DE CAUCHO	16.700,00	16.700,00	0,00	
						2	5	0	0	1111	0	PRODUCTOS QUÍMICOS, COMBUSTIBLES Y LUBRICANTES	496.576,73	496.576,73	0,00	
						2	6	0	0	1111	0	PRODUCTOS DE MINERALES NO METÁLICOS	657,00	657,00	0,00	
						2	7	0	0	1111	0	PRODUCTOS METÁLICOS	6.740,72	6.740,72	0,00	
						2	9	0	0	1111	0	OTROS BIENES DE CONSUMO	15.096,72	15.096,72	0,00	
						3	1	0	0	1111	0	SERVICIOS BÁSICOS	974.661,91	974.661,91	0,00	
						3	3	0	0	1111	0	MANTENIMIENTO, REPARACIÓN Y LIMPIEZA	6.850,00	6.850,00	0,00	
						3	7	0	0	1111	0	PASAJES Y VIÁTICOS	23.923,72	23.923,72	0,00	
						3	8	0	0	1111	0	IMPUESTOS, DERECHOS, TASAS Y JUICIOS	15.109,67	15.109,67	0,00	
						3	9	0	0	1111	0	OTROS SERVICIOS	9.343,75	9.343,75	0,00	
													* 80.393.540,92		80.393.540,92	0,00
* ZONA CAPITAL - SEGURIDAD E INVESTIGACIONES																
PRG	34	SUB	5		0	1	10	0	0	1111	0	PLANTA PERMANENTE	281.361.904,73	281.361.904,73	0,00	

HECTOR DANIEL CANO  
COMISARIO GENERAL  
Director Dirección Administración.

RAUL ANTONIO MASERNA  
COMISARIO GENERAL  
JEFE DE POLICIA

Dr. CLAUDIO GABRIEL GASTAMINZA  
Ministro de Coordinación de  
Gabinete, Seguridad y Trabajo  
Provincia del Neuquén





AT1	CP1	AT2	CP2	AT3	CP3	INCI	PPAL	PPAR	SPAR	FUFI	UBGE	DESCRIPCION PARTIDA	CREDITO DEFINITIVO	EJECUTADO	SALDO SIN EJECUTAR
						1	40	0	0	1111	0	PERSONAL CIVIL DE LA POLICÍA DE LA PROVINCIA	2.100.351,76	2.100.351,76	0,00
						2	1	0	0	1111	0	PRODUCTOS ALIMENTICIOS, AGROPECUARIOS Y FORESTALES	285.300,81	285.300,81	0,00
						2	2	0	0	1111	0	TEXTILES Y VESTUARIO	75.802,74	75.802,74	0,00
						2	3	0	0	1111	0	PRODUCTOS DE PAPEL, CARTÓN E IMPRESOS	199.143,01	199.143,01	0,00
						2	4	0	0	1111	0	PRODUCTOS DE CUERO Y DE CAUCHO	8.383,68	8.383,68	0,00
						2	5	0	0	1111	0	PRODUCTOS QUÍMICOS, COMBUSTIBLES Y LUBRICANTES	8.091.272,77	8.091.272,77	0,00
						2	6	0	0	1111	0	PRODUCTOS DE MINERALES NO METÁLICOS	4.592,99	4.592,99	0,00
						2	7	0	0	1111	0	PRODUCTOS METÁLICOS	21.893,15	21.893,15	0,00
						2	9	0	0	1111	0	OTROS BIENES DE CONSUMO	146.592,60	146.592,60	0,00
						3	1	0	0	1111	0	SERVICIOS BÁSICOS	855.148,61	855.148,61	0,00
						3	3	0	0	1111	0	MANTENIMIENTO, REPARACIÓN Y LIMPIEZA	151.126,79	151.126,79	0,00
						3	7	0	0	1111	0	PASAJES Y VIÁTICOS	299.876,19	299.876,19	0,00
						3	8	0	0	1111	0	IMPUESTOS, DERECHOS, TASAS Y JUICIOS	22.026,17	22.026,17	0,00
						3	9	0	0	1111	0	OTROS SERVICIOS	21.082,91	21.082,91	0,00
													* 293.644.498,91	293.644.498,91	0,00

\* ZONA CAPITAL E INTERIOR - TRANSITO

PRG	SUB	6	0	2	1	0	0	1111	0	PRODUCTOS ALIMENTICIOS, AGROPECUARIOS Y FORESTALES	3.896,54	3.896,54	0,00		
				2	2	0	0	1111	0	TEXTILES Y VESTUARIO	497,00	497,00	0,00		
				2	3	0	0	1111	0	PRODUCTOS DE PAPEL, CARTÓN E IMPRESOS	141,00	141,00	0,00		
				2	4	0	0	1111	0	PRODUCTOS DE CUERO Y DE CAUCHO	75,00	75,00	0,00		
				2	5	0	0	1111	0	PRODUCTOS QUÍMICOS, COMBUSTIBLES Y LUBRICANTES	278.104,80	278.104,80	0,00		
				2	6	0	0	1111	0	PRODUCTOS DE MINERALES NO METÁLICOS	3.179,50	3.179,50	0,00		
				2	7	0	0	1111	0	PRODUCTOS METÁLICOS	3.290,72	3.290,72	0,00		
				2	9	0	0	1111	0	OTROS BIENES DE CONSUMO	7.756,28	7.756,28	0,00		
				3	1	0	0	1111	0	SERVICIOS BÁSICOS	170.916,69	170.916,69	0,00		
				3	3	0	0	1111	0	MANTENIMIENTO, REPARACIÓN Y LIMPIEZA	3.496,60	3.496,60	0,00		
				3	7	0	0	1111	0	PASAJES Y VIÁTICOS	785,18	785,18	0,00		
				3	8	0	0	1111	0	IMPUESTOS, DERECHOS, TASAS Y JUICIOS	2.963,65	2.963,65	0,00		
				3	9	0	0	1111	0	OTROS SERVICIOS	613,00	613,00	0,00		
													* 475.715,96	475.715,96	0,00

\* ZONA CAPITAL E INTERIOR - BOMBEROS

PRG	SUB	7	0	2	1	0	0	1111	0	PRODUCTOS ALIMENTICIOS, AGROPECUARIOS Y FORESTALES	195,20	195,20	0,00
				2	2	0	0	1111	0	TEXTILES Y VESTUARIO	412,00	412,00	0,00
				2	3	0	0	1111	0	PRODUCTOS DE PAPEL, CARTÓN E IMPRESOS	2.833,28	2.833,28	0,00
				2	5	0	0	1111	0	PRODUCTOS QUÍMICOS, COMBUSTIBLES Y LUBRICANTES	41.235,66	41.235,66	0,00

HECTOR DANIEL CANO  
COMISARIO GENERAL  
Director Dirección Administración

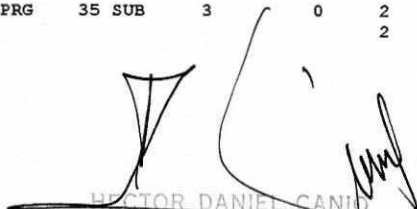
RAUL ANTONIO LASERNA  
COMISARIO GENERAL  
JEFE DE POLICIA


Dr. CLAUDIO GABRIEL GASTAMINZA  
Ministro de Coordinación de  
Gabinete, Seguridad y Trabajo  
Provincia del Neuquén






AT1	CP1	AT2	CP2	AT3	CP3	INCI	PPAL	PPAR	SPAR	FUFI	UBGE	DESCRIPCION PARTIDA	CREDITO DEFINITIVO	EJECUTADO	SALDO SIN EJECUTAR	
						2	6	0	0	1111	0	PRODUCTOS DE MINERALES NO METÁLICOS	120,00	120,00	0,00	
						2	7	0	0	1111	0	PRODUCTOS METÁLICOS	4.396,22	4.396,22	0,00	
						2	9	0	0	1111	0	OTROS BIENES DE CONSUMO	2.358,38	2.358,38	0,00	
						3	1	0	0	1111	0	SERVICIOS BÁSICOS	74.171,52	74.171,52	0,00	
						3	3	0	0	1111	0	MANTENIMIENTO, REPARACIÓN Y LIMPIEZA	4.997,35	4.997,35	0,00	
						3	8	0	0	1111	0	IMPUESTOS, DERECHOS, TASAS Y JUICIOS	1.912,35	1.912,35	0,00	
						3	9	0	0	1111	0	OTROS SERVICIOS	1.932,35	1.932,35	0,00	
													*	134.564,31	134.564,31	0,00
* ESCUELA DE PERSONAL SUPERIOR Y CADETES																
PRG	35	SUB	1		0	1	10	0	0	1111	0	PLANTA PERMANENTE	3.378.146,64	3.378.146,64	0,00	
						1	40	0	0	1111	0	PERSONAL CIVIL DE LA POLICIA DE LA PROVINCIA	458.751,20	458.751,20	0,00	
						2	1	0	0	1111	0	PRODUCTOS ALIMENTICIOS, AGROPECUARIOS Y FORESTALES	277.274,90	277.274,90	0,00	
						2	2	0	0	1111	0	TEXTILES Y VESTUARIO	95.437,38	95.437,38	0,00	
						2	3	0	0	1111	0	PRODUCTOS DE PAPEL, CARTÓN E IMPRESOS	12.699,25	12.699,25	0,00	
						2	9	0	0	1111	0	OTROS BIENES DE CONSUMO	18.453,03	18.453,03	0,00	
						3	1	0	0	1111	0	SERVICIOS BÁSICOS	28.598,64	28.598,64	0,00	
						3	2	0	0	1111	0	ALQUILERES Y DERECHOS	13.000,00	13.000,00	0,00	
						3	3	0	0	1111	0	MANTENIMIENTO, REPARACIÓN Y LIMPIEZA	2.739,43	2.739,43	0,00	
						3	7	0	0	1111	0	PASAJES Y VIÁTICOS	554.040,00	554.040,00	0,00	
													*	4.839.140,47	4.839.140,47	0,00
* ESCUELA DE PERSONAL SUBALTERNO																
PRG	35	SUB	2		0	1	10	0	0	1111	0	PLANTA PERMANENTE	14.163.472,86	14.163.472,86	0,00	
						1	40	0	0	1111	0	PERSONAL CIVIL DE LA POLICIA DE LA PROVINCIA	333.231,15	333.231,15	0,00	
						2	1	0	0	1111	0	PRODUCTOS ALIMENTICIOS, AGROPECUARIOS Y FORESTALES	975,74	975,74	0,00	
						2	3	0	0	1111	0	PRODUCTOS DE PAPEL, CARTÓN E IMPRESOS	1.500,00	1.500,00	0,00	
						3	1	0	0	1111	0	SERVICIOS BÁSICOS	26.379,75	26.379,75	0,00	
						3	7	0	0	1111	0	PASAJES Y VIÁTICOS	77.500,00	77.500,00	0,00	
													*	14.603.059,50	14.603.059,50	0,00
* INGRESO PERSONAL SEGURIDAD																
PRG	35	SUB	3		0	2	1	0	0	1111	0	PRODUCTOS ALIMENTICIOS, AGROPECUARIOS Y FORESTALES	929.546,60	929.546,60	0,00	
						2	2	0	0	1111	0	TEXTILES Y VESTUARIO	7.800,00	7.800,00	0,00	

  
HECTOR DANIEL CANI  
COMISARIO GENERAL  
Director Dirección Administración

  
RAUL ANTONIO LASERNA  
COMISARIO GENERAL  
JEFE DE POLICIA

  
Dr. CLAUDIO GABRIEL GASTAMINZA  
Ministro de Coordinación de  
Gabinete, Seguridad y Trabajo  
Provincia del Neuquén



AT1	CP1	AT2	CP2	AT3	CP3	INCI	PPAL	PPAR	SPAR	FUFI	UBGE	DESCRIPCION PARTIDA	CREDITO DEFINITIVO	EJECUTADO	SALDO SIN EJECUTAR	
						2	3	0	0	1111	0	PRODUCTOS DE PAPEL, CARTÓN E IMPRESOS	15.460,00	15.460,00	0,00	
						2	9	0	0	1111	0	OTROS BIENES DE CONSUMO	11.054,00	11.054,00	0,00	
						3	4	0	0	1111	0	SERVICIOS TÉCNICOS Y PROFESIONALES	172.087,52	172.087,52	0,00	
						5	1	3	210	1111	0	BECAS - ESCUELA DE CADETES	629.999,62	629.999,62	0,00	
													*	1.765.947,74	1.765.947,74	0,00
* INGRESO PERSONAL PENITENCIARIO																
PRG	35	SUB	4		0	2	2	0	0	1111	0	TEXTILES Y VESTUARIO	5.174,99	5.174,99	0,00	
						5	1	3	210	1111	0	BECAS - ESCUELA DE CADETES	62.233,26	62.233,26	0,00	
													*	67.408,25	67.408,25	0,00
* PROGRAMA DE SERVICIO PENITENCIARIO																
PRG	36	SUB	1		0	1	10	0	0	1111	0	PLANTA PERMANENTE	60.560.078,26	60.560.078,26	0,00	
						1	40	0	0	1111	0	PERSONAL CIVIL DE LA POLICIA DE LA PROVINCIA	594.232,65	594.232,65	0,00	
						2	1	0	0	1111	0	PRODUCTOS ALIMENTICIOS, AGROPECUARIOS Y FORESTALES	6.817.394,58	6.817.394,58	0,00	
						2	2	0	0	1111	0	TEXTILES Y VESTUARIO	1.981,00	1.981,00	0,00	
						2	3	0	0	1111	0	PRODUCTOS DE PAPEL, CARTÓN E IMPRESOS	13.400,18	13.400,18	0,00	
						2	5	0	0	1111	0	PRODUCTOS QUÍMICOS, COMBUSTIBLES Y LUBRICANTES	160.160,23	160.160,23	0,00	
						2	7	0	0	1111	0	PRODUCTOS METÁLICOS	11.862,52	11.862,52	0,00	
						2	9	0	0	1111	0	OTROS BIENES DE CONSUMO	127.735,82	127.735,82	0,00	
						3	1	0	0	1111	0	SERVICIOS BÁSICOS	353.680,29	353.680,29	0,00	
						3	3	0	0	1111	0	MANTENIMIENTO, REPARACIÓN Y LIMPIEZA	92.054,80	92.054,80	0,00	
						3	7	0	0	1111	0	PASAJES Y VIÁTICOS	40.104,45	40.104,45	0,00	
						3	8	0	0	1111	0	IMPUESTOS, DERECHOS, TASAS Y JUICIOS	9.976,59	9.976,59	0,00	
						3	9	0	0	1111	0	OTROS SERVICIOS	3.985,20	3.985,20	0,00	
													*	68.786.646,57	68.786.646,57	0,00
* UNIDAD CARCELARIA SENILLOSA																
PRG	36	SUB	2		0	2	1	0	0	1111	0	PRODUCTOS ALIMENTICIOS, AGROPECUARIOS Y FORESTALES	76.923,00	76.923,00	0,00	
						2	2	0	0	1111	0	TEXTILES Y VESTUARIO	5.180,45	5.180,45	0,00	
						2	3	0	0	1111	0	PRODUCTOS DE PAPEL, CARTÓN E IMPRESOS	11.100,00	11.100,00	0,00	
						2	5	0	0	1111	0	PRODUCTOS QUÍMICOS, COMBUSTIBLES Y LUBRICANTES	6.089,04	6.089,04	0,00	
						2	9	0	0	1111	0	OTROS BIENES DE CONSUMO	149,50	149,50	0,00	
						3	1	0	0	1111	0	SERVICIOS BÁSICOS	76.240,70	76.240,70	0,00	

DIRECTOR DANIEL CANO  
COMISARIO GENERAL  
Director Dirección Administración

RAUL ANTONIO LASERNA  
COMISARIO GENERAL  
JEFE DE POLICIA

Dr. CLAUDIO GABRIEL GASTAMINZA  
Ministro de Coordinación de  
Gabinete, Seguridad y Trabajo  
Provincia del Neuquén



AT1	CP1	AT2	CP2	AT3	CP3	INCI	PPAL	PPAR	SPAR	FUFI	UBGE	DESCRIPCION PARTIDA	CREDITO DEFINITIVO	EJECUTADO	SALDO SIN EJECUTAR	
						3	3	0	0	1111	0	MANTENIMIENTO, REPARACIÓN Y LIMPIEZA	3.900,00	3.900,00	0,00	
						3	8	0	0	1111	0	IMPUESTOS, DERECHOS, TASAS Y JUICIOS	21,44	21,44	0,00	
													*	179.604,13	179.604,13	0,00
* SISPAE ( SISTEMA PUBLICO DE ATENCION DE EMERGENCIAS )																
PRG	37		0		0	2	2	0	0	1111	0	TEXTILES Y VESTUARIO	15.051,08	15.051,08	0,00	
						2	3	0	0	1111	0	PRODUCTOS DE PAPEL, CARTÓN E IMPRESOS	115,13	115,13	0,00	
						2	4	0	0	1111	0	PRODUCTOS DE CUERO Y DE CAUCHO	258,56	258,56	0,00	
						2	5	0	0	1111	0	PRODUCTOS QUÍMICOS, COMBUSTIBLES Y LUBRICANTES	147.018,84	147.018,84	0,00	
						2	7	0	0	1111	0	PRODUCTOS METÁLICOS	17.086,71	17.086,71	0,00	
						2	9	0	0	1111	0	OTROS BIENES DE CONSUMO	198.560,69	198.560,69	0,00	
						3	3	0	0	1111	0	MANTENIMIENTO, REPARACIÓN Y LIMPIEZA	92.778,56	92.778,56	0,00	
						3	7	0	0	1111	0	PASAJES Y VIÁTICOS	58.414,33	58.414,33	0,00	
						4	3	0	0	1111	0	MAQUINARIAS Y EQUIPOS	129.846,37	129.846,37	0,00	
													*	659.130,27	659.130,27	0,00
* PROGRAMA MODERNIZACION DEL ESTADO																
PRG	39		0		0	4	3	0	0	5365	0	MAQUINARIAS Y EQUIPOS	100.000,00	94.670,00	5.330,00	
													*	100.000,00	94.670,00	5.330,00
* ACCIONES DE MITIGACION CONSECUENCIAS ERUPCION VOLCAN PUYEHUE																
PRG	89		0		0	3	2	0	0	1111	0	ALQUILERES Y DERECHOS	36.973,02	36.973,02	0,00	
													*	36.973,02	36.973,02	0,00
														862.442.902,52	861.116.763,72	1.326.138,80


HECTOR DANIEL CANO  
COMISARIO GENERAL  
Director Dirección Administración


RAUL ANTONIO LASERNA  
COMISARIO GENERAL  
JEFE DE POLICIA

Dr. CLAUDIO GABRIEL GASTAMINZA  
Ministro de Coordinación de  
Gabinete, Seguridad y Trabajo  
Provincia del Neuquén

AT1	CP1	AT2	CP2	AT3	CP3	INCI	PPAL	PPAR	SPAR	FUFI	UBGE	DESCRIPCION PARTIDA	CREDITO DEFINITIVO	EJECUTADO	SALDO SIN EJECUTAR
* CONDUCCIÓN SUPERIOR															
ACE	1		0		0	1	10	0	0	1111	0	PLANTA PERMANENTE	171.967,43	171.967,43	0,00
						1	27	0	0	1111	0	CONTRATOS DE LOCACIÓN DE SERVICIO, CON PRESTACIÓN A TÍT	334.166,40	334.166,40	0,00
						1	31	0	0	1111	0	PERSONAL EN CARGO POLÍTICO CON CATEGORÍA ESCALAFONARIA	961.959,58	961.959,58	0,00
						1	32	0	0	1111	0	PERSONAL CON CARGO POLÍTICO	1.901.396,85	1.901.396,85	0,00
						2	1	0	0	1111	0	PRODUCTOS ALIMENTICIOS, AGROPECUARIOS Y FORESTALES	76.643,09	76.643,09	0,00
						2	2	0	0	1111	0	TEXTILES Y VESTUARIO	10.672,24	10.672,24	0,00
						2	3	0	0	1111	0	PRODUCTOS DE PAPEL, CARTÓN E IMPRESOS	67.255,65	67.255,65	0,00
						2	4	0	0	1111	0	PRODUCTOS DE CUERO Y DE CAUCHO	10.688,90	10.688,90	0,00
						2	5	0	0	1111	0	PRODUCTOS QUÍMICOS, COMBUSTIBLES Y LUBRICANTES	258.883,39	258.883,39	0,00
						2	6	0	0	1111	0	PRODUCTOS DE MINERALES NO METÁLICOS	807,00	807,00	0,00
						2	7	0	0	1111	0	PRODUCTOS METÁLICOS	15.767,00	15.767,00	0,00
						2	9	0	0	1111	0	OTROS BIENES DE CONSUMO	134.756,61	134.756,61	0,00
						3	1	0	0	1111	0	SERVICIOS BÁSICOS	375.595,91	375.595,91	0,00
						3	2	0	0	1111	0	ALQUILERES Y DERECHOS	134.244,10	134.244,10	0,00
						3	3	0	0	1111	0	MANTENIMIENTO, REPARACIÓN Y LIMPIEZA	678.383,72	678.383,72	0,00
						3	4	0	0	1111	0	SERVICIOS TÉCNICOS Y PROFESIONALES	35.939,00	35.939,00	0,00
						3	5	0	0	1111	0	SERVICIOS COMERCIALES Y FINANCIEROS	19.910,64	19.910,64	0,00
						3	7	0	0	1111	0	PASAJES Y VIÁTICOS	94.013,51	94.013,51	0,00
						3	8	0	0	1111	0	IMPUESTOS, DERECHOS, TASAS Y JUICIOS	15.761,50	15.761,50	0,00
						3	9	0	0	1111	0	OTROS SERVICIOS	643.347,60	640.667,74	2.679,86
						4	3	0	0	1111	0	MAQUINARIAS Y EQUIPOS	43.996,21	43.996,21	0,00
													* 5.986.156,33	5.983.476,47	2.679,86
* SUBSECRETARÍA DE LA GESTIÓN PÚBLICA, COORD. Y ADMIN.FINANCIERA															
ACO	12		0		0	1	10	0	0	1111	0	PLANTA PERMANENTE	2.646.409,59	2.646.409,59	0,00
						1	21	0	0	1111	0	PLANTA TEMPORARIA	824.496,35	824.496,35	0,00
						1	23	0	0	1111	0	PERSONAL TRANSITORIO MENSUALIZADO PARA EJECUCIÓN DE PRO	204.851,50	204.851,50	0,00
						1	24	0	0	1111	0	PRÁCTICAS RENTADAS	335.434,20	335.434,20	0,00
						1	31	0	0	1111	0	PERSONAL EN CARGO POLÍTICO CON CATEGORÍA ESCALAFONARIA	3.622.527,64	3.622.527,64	0,00
						1	32	0	0	1111	0	PERSONAL CON CARGO POLÍTICO	2.875.615,86	2.875.615,86	0,00
						2	1	0	0	1111	0	PRODUCTOS ALIMENTICIOS, AGROPECUARIOS Y FORESTALES	28.721,27	28.721,27	0,00
						2	2	0	0	1111	0	TEXTILES Y VESTUARIO	4.782,88	4.782,88	0,00
						2	3	0	0	1111	0	PRODUCTOS DE PAPEL, CARTÓN E IMPRESOS	39.986,81	39.986,81	0,00
						2	4	0	0	1111	0	PRODUCTOS DE CUERO Y DE CAUCHO	4.320,00	4.320,00	0,00
						2	5	0	0	1111	0	PRODUCTOS QUÍMICOS, COMBUSTIBLES Y LUBRICANTES	25.000,00	25.000,00	0,00


  
MARI ALICIA PICARDO  
Coordinadora Administrativa  
Subsecretaría de Gestión Pública

  
Cr. Jorge Malala  
Subsecretaría de Gestión Pública


  
Mg. RODOLFO ESTEBAN LAFFITTE  
Secretario de Gestión Pública  
Provincia del Neuquén.



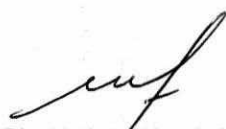
AT1	CPI	AT2	CP2	AT3	CP3	INCI	PPAL	PPAR	SPAR	FUFI	UBGE	DESCRIPCION PARTIDA	CREDITO DEFINITIVO	EJECUTADO	SALDO SIN EJECUTAR
						2	6	0	0	1111	0	PRODUCTOS DE MINERALES NO METÁLICOS	4.400,00	4.400,00	0,00
						2	7	0	0	1111	0	PRODUCTOS METÁLICOS	5.499,00	5.499,00	0,00
						2	9	0	0	1111	0	OTROS BIENES DE CONSUMO	99.403,29	99.403,29	0,00
						3	1	0	0	1111	0	SERVICIOS BÁSICOS	2.377,87	2.377,87	0,00
						3	2	0	0	1111	0	ALQUILERES Y DERECHOS	243.987,70	243.987,70	0,00
						3	3	0	0	1111	0	MANTENIMIENTO, REPARACIÓN Y LIMPIEZA	71.243,00	71.243,00	0,00
						3	4	0	0	1111	0	SERVICIOS TÉCNICOS Y PROFESIONALES	19.600,00	19.600,00	0,00
						3	5	0	0	1111	0	SERVICIOS COMERCIALES Y FINANCIEROS	21.818,00	21.818,00	0,00
						3	9	0	0	1111	0	OTROS SERVICIOS	14.947,10	14.947,10	0,00
						4	3	0	0	1111	0	MAQUINARIAS Y EQUIPOS	16.187,00	16.187,00	0,00
													* 11.111.609,06	11.111.609,06	0,00
* COORDINACIÓN TÉCNICA DE CONTRATACIONES Y GESTIÓN PÚBLICA															
ACO	13		0		0	1	10	0	0	1111	0	PLANTA PERMANENTE	236.128,75	236.128,75	0,00
						1	21	0	0	1111	0	PLANTA TEMPORARIA	55.646,01	55.646,01	0,00
						1	24	0	0	1111	0	PRÁCTICAS RENTADAS	385.114,23	385.114,23	0,00
						1	27	0	0	1111	0	CONTRATOS DE LOCACIÓN DE SERVICIO, CON PRESTACIÓN A TÍT	150.000,00	150.000,00	0,00
						1	31	0	0	1111	0	PERSONAL EN CARGO POLÍTICO CON CATEGORÍA ESCALAFONARIA	239.932,20	239.932,20	0,00
						1	32	0	0	1111	0	PERSONAL CON CARGO POLÍTICO	1.174.494,08	1.174.494,08	0,00
						2	1	0	0	1111	0	PRODUCTOS ALIMENTICIOS, AGROPECUARIOS Y FORESTALES	9.497,27	9.497,27	0,00
						2	3	0	0	1111	0	PRODUCTOS DE PAPEL, CARTÓN E IMPRESOS	9.142,39	9.142,39	0,00
						2	5	0	0	1111	0	PRODUCTOS QUÍMICOS, COMBUSTIBLES Y LUBRICANTES	8.969,15	8.969,15	0,00
						2	9	0	0	1111	0	OTROS BIENES DE CONSUMO	16.333,50	16.333,50	0,00
						3	1	0	0	1111	0	SERVICIOS BÁSICOS	20.456,64	20.456,64	0,00
						3	2	0	0	1111	0	ALQUILERES Y DERECHOS	100.800,00	100.800,00	0,00
						3	3	0	0	1111	0	MANTENIMIENTO, REPARACIÓN Y LIMPIEZA	14.504,73	14.504,73	0,00
						3	4	0	0	1111	0	SERVICIOS TÉCNICOS Y PROFESIONALES	3.780,68	3.780,68	0,00
													* 2.424.799,63	2.424.799,63	0,00
* COORDINACIÓN DE COMUNICACIONES E INFORMÁTICA															
ACO	14		0		0	1	10	0	0	1111	0	PLANTA PERMANENTE	18.035.678,56	18.035.678,56	0,00
						1	21	0	0	1111	0	PLANTA TEMPORARIA	623.888,14	623.888,14	0,00
						1	24	0	0	1111	0	PRÁCTICAS RENTADAS	235.030,42	235.030,42	0,00
						1	27	0	0	1111	0	CONTRATOS DE LOCACIÓN DE SERVICIO, CON PRESTACIÓN A TÍT	1.259.789,73	1.259.789,73	0,00
						1	31	0	0	1111	0	PERSONAL EN CARGO POLÍTICO CON CATEGORÍA ESCALAFONARIA	62.717,29	62.717,29	0,00

  
MARI ALICIA PICARDO  
Coordinadora Administrativa  
Subsecretaría de Gestión Pública

  
Cr. Jorge Aguilar  
Subsecretaría de Gestión Pública

  
Mg. RODOLFO ESTEDAN LAFFITTE  
Secretario de Gestión Pública  
Provincia del Neuquén

AT1	CPI	AT2	CP2	AT3	CP3	INCI	PPAL	PPAR	SPAR	FUFI	UBGE	DESCRIPCION PARTIDA	CREDITO DEFINITIVO	EJECUTADO	SALDO SIN EJECUTAR
						1	32	0	0	1111	0	PERSONAL CON CARGO POLÍTICO	1.483.125,51	1.483.125,51	0,00
						2	1	0	0	1111	0	PRODUCTOS ALIMENTICIOS, AGROPECUARIOS Y FORESTALES	43.107,16	43.107,16	0,00
						2	2	0	0	1111	0	TEXTILES Y VESTUARIO	473.441,71	473.441,71	0,00
						2	3	0	0	1111	0	PRODUCTOS DE PAPEL, CARTÓN E IMPRESOS	112.829,85	112.829,85	0,00
						2	4	0	0	1111	0	PRODUCTOS DE CUERO Y DE CAUCHO	19.375,00	19.375,00	0,00
						2	5	0	0	1111	0	PRODUCTOS QUÍMICOS, COMBUSTIBLES Y LUBRICANTES	214.749,80	214.749,80	0,00
						2	6	0	0	1111	0	PRODUCTOS DE MINERALES NO METÁLICOS	2.397,37	2.397,37	0,00
						2	7	0	0	1111	0	PRODUCTOS METÁLICOS	39.893,87	39.893,87	0,00
						2	9	0	0	1111	0	OTROS BIENES DE CONSUMO	586.588,66	586.588,66	0,00
						3	1	0	0	1111	0	SERVICIOS BÁSICOS	2.583.587,60	2.583.587,55	0,05
						3	2	0	0	1111	0	ALQUILERES Y DERECHOS	483.855,92	483.855,92	0,00
						3	3	0	0	1111	0	MANTENIMIENTO, REPARACIÓN Y LIMPIEZA	478.302,45	478.302,40	0,05
						3	4	0	0	1111	0	SERVICIOS TÉCNICOS Y PROFESIONALES	362.450,74	360.250,74	2.200,00
						3	5	0	0	1111	0	SERVICIOS COMERCIALES Y FINANCIEROS	83.968,05	83.968,05	0,00
						3	7	0	0	1111	0	PASAJES Y VIÁTICOS	449.574,25	449.574,25	0,00
						3	8	0	0	1111	0	IMPUESTOS, DERECHOS, TASAS Y JUICIOS	14.903,97	14.903,97	0,00
						3	9	0	0	1111	0	OTROS SERVICIOS	405.873,75	405.873,75	0,00
						4	3	0	0	1111	0	MAQUINARIAS Y EQUIPOS	90.240,01	90.240,01	0,00
													* 28.145.369,81	28.143.169,71	2.200,10
* JUNTA DE DISCIPLINA Y SUMARIOS															
PRG	31		0		0	2	1	0	0	1111	0	PRODUCTOS ALIMENTICIOS, AGROPECUARIOS Y FORESTALES	5.002,62	5.002,62	0,00
						2	2	0	0	1111	0	TEXTILES Y VESTUARIO	1.480,00	1.480,00	0,00
						2	3	0	0	1111	0	PRODUCTOS DE PAPEL, CARTÓN E IMPRESOS	5.209,00	5.209,00	0,00
						2	5	0	0	1111	0	PRODUCTOS QUÍMICOS, COMBUSTIBLES Y LUBRICANTES	8.635,00	8.635,00	0,00
						2	9	0	0	1111	0	OTROS BIENES DE CONSUMO	4.774,50	4.774,50	0,00
						3	1	0	0	1111	0	SERVICIOS BÁSICOS	20.994,90	20.994,90	0,00
						3	3	0	0	1111	0	MANTENIMIENTO, REPARACIÓN Y LIMPIEZA	7.230,00	7.230,00	0,00
						3	4	0	0	1111	0	SERVICIOS TÉCNICOS Y PROFESIONALES	56.979,32	56.979,32	0,00
						3	9	0	0	1111	0	OTROS SERVICIOS	8.305,00	8.305,00	0,00
						4	3	0	0	1111	0	MAQUINARIAS Y EQUIPOS	20.851,86	20.851,86	0,00
													* 139.462,20	139.462,20	0,00
* GESTIÓN DE RECURSOS HUMANOS DEL SECTOR PUBLICO															
PRG	32	SUB	1		0	1	10	0	0	1111	0	PLANTA PERMANENTE	626.773,04	626.773,04	0,00

  
MARI ALICIA PICARDO  
Coordinadora Administrativa  
Subsecretaría de Gestión Pública

  
Subsecretario de Gestión Pública

  
Ing. RODOLFO ESTEBAN LAFRITTE  
Secretario de Gestión Pública  
Provincia del Neuquén



AT1	CP1	AT2	CP2	AT3	CP3	INCI	PPAL	PPAR	SPAR	FUFI	UBGE	DESCRIPCION PARTIDA	CREDITO DEFINITIVO	EJECUTADO	SALDO SIN EJECUTAR
						1	21	0	0	1111	0	PLANTA TEMPORARIA	350.161,04	350.161,04	0,00
						1	24	0	0	1111	0	PRÁCTICAS RENTADAS	439.650,16	439.650,16	0,00
						1	31	0	0	1111	0	PERSONAL EN CARGO POLÍTICO CON CATEGORÍA ESCALAFONARIA	1.276.441,90	1.276.441,90	0,00
						1	32	0	0	1111	0	PERSONAL CON CARGO POLÍTICO	1.785.773,17	1.785.773,17	0,00
						2	1	0	0	1111	0	PRODUCTOS ALIMENTICIOS, AGROPECUARIOS Y FORESTALES	13.016,55	13.016,55	0,00
						2	3	0	0	1111	0	PRODUCTOS DE PAPEL, CARTÓN E IMPRESOS	16.162,50	16.162,50	0,00
						2	5	0	0	1111	0	PRODUCTOS QUÍMICOS, COMBUSTIBLES Y LUBRICANTES	5.775,29	5.775,29	0,00
						2	9	0	0	1111	0	OTROS BIENES DE CONSUMO	13.682,10	13.682,10	0,00
						3	1	0	0	1111	0	SERVICIOS BÁSICOS	26.792,89	26.792,89	0,00
						3	3	0	0	1111	0	MANTENIMIENTO, REPARACIÓN Y LIMPIEZA	18.372,80	18.372,80	0,00
						3	4	0	0	1111	0	SERVICIOS TÉCNICOS Y PROFESIONALES	5.650,00	5.650,00	0,00
						3	7	0	0	1111	0	PASAJES Y VIÁTICOS	8.301,63	8.301,63	0,00
						3	9	0	0	1111	0	OTROS SERVICIOS	67.870,20	67.870,20	0,00
													* 4.654.423,27	4.654.423,27	0,00
* SISTEMA INTEGRAL DE RECURSOS HUMANOS Y LIQUIDACION DE HABERES															
PRG	32	SUB	2		0	3	4	0	0	1111	0	SERVICIOS TÉCNICOS Y PROFESIONALES	3.637.875,00	3.637.875,00	0,00
						4	3	0	0	1111	0	MAQUINARIAS Y EQUIPOS	15.285,68	15.285,68	0,00
													* 3.653.160,68	3.653.160,68	0,00
* FORMACIÓN Y CAPACITACIÓN DE RECURSOS HUMANOS															
PRG	32	SUB	3		0	1	10	0	0	1111	0	PLANTA PERMANENTE	644.450,83	644.450,83	0,00
						2	1	0	0	1111	0	PRODUCTOS ALIMENTICIOS, AGROPECUARIOS Y FORESTALES	8.778,11	8.778,11	0,00
						2	3	0	0	1111	0	PRODUCTOS DE PAPEL, CARTÓN E IMPRESOS	29.405,83	29.405,83	0,00
						2	5	0	0	1111	0	PRODUCTOS QUÍMICOS, COMBUSTIBLES Y LUBRICANTES	10.366,30	10.366,30	0,00
						2	9	0	0	1111	0	OTROS BIENES DE CONSUMO	15.891,37	15.891,37	0,00
						3	3	0	0	1111	0	MANTENIMIENTO, REPARACIÓN Y LIMPIEZA	21.026,00	21.026,00	0,00
						3	4	0	0	1111	0	SERVICIOS TÉCNICOS Y PROFESIONALES	37.535,00	37.535,00	0,00
						3	7	0	0	1111	0	PASAJES Y VIÁTICOS	20.618,41	20.618,41	0,00
						3	9	0	0	1111	0	OTROS SERVICIOS	10.178,75	10.178,75	0,00
						4	3	0	0	1111	0	MAQUINARIAS Y EQUIPOS	12.424,00	12.424,00	0,00
													* 810.674,60	810.674,60	0,00


MARI ALICIA PICARDO  
Coordinadora Administrativa  
Subsecretaría de Gestión Pública


Dr. Jorge Abdala  
-Subsecretario de Gestión Pública

Ing. RODOLFO ESTEBAN LAFITTE  
Secretario de Gestión Pública  
Provincia del Neuquén

AT1	CP1	AT2	CP2	AT3	CP3	INCI	PPAL	PPAR	SPAR	FUFI	UBGE	DESCRIPCION PARTIDA	CREDITO DEFINITIVO	EJECUTADO	SALDO SIN EJECUTAR	
* SALUD OCUPACIONAL - SEGURIDAD E HIGIENE																
PRG	32	SUB	4		0	2	1	0	0	1111		0 PRODUCTOS ALIMENTICIOS, AGROPECUARIOS Y FORESTALES	2.964,10	2.964,10	0,00	
						2	5	0	0	1111		0 PRODUCTOS QUÍMICOS, COMBUSTIBLES Y LUBRICANTES	40,00	40,00	0,00	
						2	9	0	0	1111		0 OTROS BIENES DE CONSUMO	9.993,50	9.993,50	0,00	
						3	1	0	0	1111		0 SERVICIOS BÁSICOS	9.124,71	9.124,71	0,00	
						3	2	0	0	1111		0 ALQUILERES Y DERECHOS	96.000,00	96.000,00	0,00	
						3	9	0	0	1111		0 OTROS SERVICIOS	7.674,39	7.674,39	0,00	
						4	3	0	0	1111		0 MAQUINARIAS Y EQUIPOS	320,00	320,00	0,00	
													*	126.116,70	126.116,70	0,00
* DESARROLLO DE CENTROS COMUNITARIOS INFOTECNOLOGICOS																
PRG	33	SUB	1		0	2	9	0	0	1111		0 OTROS BIENES DE CONSUMO	24.093,36	24.093,36	0,00	
						3	4	0	0	1111		0 SERVICIOS TÉCNICOS Y PROFESIONALES	32.340,00	32.340,00	0,00	
						4	3	0	0	1111		0 MAQUINARIAS Y EQUIPOS	84.946,00	84.946,00	0,00	
													*	141.379,36	141.379,36	0,00
* MEJORAMIENTO DE LA INFRAESTRUCTURA DE CCIS.EXISTENTES																
PRG	33	SUB	2		0	2	9	0	0	1111		0 OTROS BIENES DE CONSUMO	5.670,00	5.670,00	0,00	
						4	3	0	0	1111		0 MAQUINARIAS Y EQUIPOS	4.270,00	4.270,00	0,00	
													*	9.940,00	9.940,00	0,00
* PUNTOS DE ACCESO WIFI EN AREAS PÚBLICAS																
PRG	33	SUB	3		0	2	9	0	0	1111		0 OTROS BIENES DE CONSUMO	342,00	342,00	0,00	
													*	342,00	342,00	0,00
* DESARROLLO DE LOS SISTEMAS DE TV SATELITAL PROVINCIAL																
PRG	33	SUB	4		0	3	9	0	0	1111		0 OTROS SERVICIOS	1.041.096,47	1.041.096,47	0,00	
						4	3	0	0	1111		0 MAQUINARIAS Y EQUIPOS	11.440,00	11.440,00	0,00	

  
MARI ALICIA PICARDO  
Coordinadora Administrativa  
Subsecretaría de Gestión Pública

  
Cr. Jorge Abdala  
Subsecretario de Gestión Pública

  
Ing. Rodolfo Esteban Lafitte  
Secretario de Gestión Pública  
Provincia del Neuquén



AT1	CP1	AT2	CP2	AT3	CP3	INCI	PPAL	PPAR	SPAR	FUFI	UBGE	DESCRIPCION PARTIDA	CREDITO DEFINITIVO	EJECUTADO	SALDO SIN EJECUTAR	
						4	3	0	0	4373	0	MAQUINARIAS Y EQUIPOS	2.172.534,00	675.108,98	1.497.425,02	
													*	3.225.070,47	1.727.645,45	1.497.425,02
* EMISORA PROVINCIAL DE TELEVISION DIGITAL Y REPETIDORAS.																
PRG	33	SUB	5		0	2	9	0	0	1111	0	OTROS BIENES DE CONSUMO	2.250,00	2.250,00	0,00	
						4	3	0	0	1111	0	MAQUINARIAS Y EQUIPOS	15.992,00	15.992,00	0,00	
						4	3	0	0	4373	0	MAQUINARIAS Y EQUIPOS	327.466,00	0,00	327.466,00	
													*	345.708,00	18.242,00	327.466,00
* DESARROLLO DE SISTEMAS DE RADIODIFUSION PROVINCIAL																
PRG	33	SUB	6		0	2	9	0	0	1111	0	OTROS BIENES DE CONSUMO	35.957,00	35.957,00	0,00	
						3	1	0	0	1111	0	SERVICIOS BÁSICOS	325.730,53	325.729,25	1,28	
						4	3	0	0	4373	0	MAQUINARIAS Y EQUIPOS	1.500.000,00	1.084.318,70	415.681,30	
													*	1.861.687,53	1.446.004,95	415.682,58
* DESARROLLO DE REDES DE VOZ Y DATOS																
PRG	33	SUB	8		0	2	9	0	0	1111	0	OTROS BIENES DE CONSUMO	706,00	706,00	0,00	
						3	1	0	0	1111	0	SERVICIOS BÁSICOS	1.442.946,88	1.442.946,88	0,00	
						3	3	0	0	1111	0	MANTENIMIENTO, REPARACIÓN Y LIMPIEZA	1.394,14	1.394,14	0,00	
						3	9	0	0	1111	0	OTROS SERVICIOS	36.812,00	36.812,00	0,00	
						4	3	0	0	4373	0	MAQUINARIAS Y EQUIPOS	798.000,00	667.689,72	130.310,28	
						4	8	0	0	4373	0	ACTIVOS INTANGIBLES	202.000,00	201.637,65	362,35	
													*	2.481.859,02	2.351.186,39	130.672,63
* AMPLIACION RED INTEGRAL DE COMUNICACIONES.																
PRG	33	SUB	9		0	3	1	0	0	1111	0	SERVICIOS BÁSICOS	39.655,26	39.655,26	0,00	
													*	39.655,26	39.655,26	0,00


MARI ALICIA PICARDO  
Coordinadora Administrativa  
Subsecretaría de Gestión Pública


Cr. Jorge Andala  
-Subsecretaría de Gestión Pública

Dr. ROBERTO ESTEBAN LAFFITTE  
Secretario de Gestión Pública  
Provincia del Neuquén

AT1	CP1	AT2	CP2	AT3	CP3	INCI	PPAL	PPAR	SPAR	FUFI	UBGE	DESCRIPCION PARTIDA	CREDITO DEFINITIVO	EJECUTADO	SALDO SIN EJECUTAR			
* SISTEMAS DE VIDEOSEGURIDAD EN LA VIA PUBLICA - VARIAS LOC. PROV.																		
PRG	33	SUB	11		0	2	9	0	0	1111		0 OTROS BIENES DE CONSUMO	69.788,58	69.788,56	0,02			
						3	9	0	0	1111		0 OTROS SERVICIOS	37.483,84	37.483,83	0,01			
						4	3	0	0	4373		0 MAQUINARIAS Y EQUIPOS	1.000.000,00	270.439,11	729.560,89			
													* 1.107.272,42		377.711,50		729.560,92	
* OPERACION Y MANTENIMIENTO DE SISTEMAS DE COMUNICACIONES																		
PRG	34	SUB	1		0	2	5	0	0	1111		0 PRODUCTOS QUÍMICOS, COMBUSTIBLES Y LUBRICANTES	7.193,75	7.193,75	0,00			
						2	6	0	0	1111		0 PRODUCTOS DE MINERALES NO METÁLICOS	192,00	192,00	0,00			
						2	7	0	0	1111		0 PRODUCTOS METÁLICOS	17.633,20	17.633,20	0,00			
						3	1	0	0	1111		0 SERVICIOS BÁSICOS	31.193,60	31.193,60	0,00			
						3	3	0	0	1111		0 MANTENIMIENTO, REPARACIÓN Y LIMPIEZA	890,00	890,00	0,00			
						3	4	0	0	1111		0 SERVICIOS TÉCNICOS Y PROFESIONALES	89.916,30	89.916,30	0,00			
						3	7	0	0	1111		0 PASAJES Y VIÁTICOS	85.447,29	85.447,29	0,00			
						3	9	0	0	1111		0 OTROS SERVICIOS	340,00	340,00	0,00			
						4	3	0	0	1111		0 MAQUINARIAS Y EQUIPOS	100.460,00	100.460,00	0,00			
													* 333.266,14		333.266,14		0,00	
* DESARROLLO DE LOS SISTEMAS RADIOELÉCTRICOS PROVINCIALES																		
PRG	34	SUB	2		0	2	9	0	0	1111		0 OTROS BIENES DE CONSUMO	14.490,00	14.490,00	0,00			
													* 14.490,00		14.490,00		0,00	
* MEJORAMIENTO DE LA INFRAESTRUCTURA DE REPETIDORAS																		
PRG	34	SUB	5		0	2	9	0	0	1111		0 OTROS BIENES DE CONSUMO	18.105,00	18.105,00	0,00			
													* 18.105,00		18.105,00		0,00	
* GESTION DE REDES COR																		

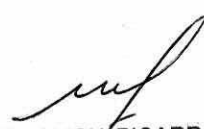
  
MARI ALICIA PICARDO  
Coordinadora Administrativa  
Subsecretaría de Gestión Pública

  
Cr. Jorge Abdala  
Subsecretario de Gestión Pública


  
Ing. RODOLFO ESTEBAN LAFFITTE  
Secretario de Gestión Pública  
Provincia del Neuquén



AT1	CP1	AT2	CP2	AT3	CP3	INCI	PPAL	PPAR	SPAR	FUFI	UBGE	DESCRIPCION PARTIDA	CREDITO DEFINITIVO	EJECUTADO	SALDO SIN EJECUTAR	
PRG	34	SUB	6		0	3	4	0	0	1111	0	SERVICIOS TÉCNICOS Y PROFESIONALES	5.350,00	5.350,00	0,00	
													*	5.350,00	5.350,00	0,00
* MANTENIMIENTO REDES DE SEGURIDAD SISPAE																
PRG	34	SUB	7		0	2	9	0	0	1111	0	OTROS BIENES DE CONSUMO	363.607,11	363.607,05	0,06	
						3	3	0	0	1111	0	MANTENIMIENTO, REPARACIÓN Y LIMPIEZA	58.954,64	58.954,64	0,00	
						3	4	0	0	1111	0	SERVICIOS TÉCNICOS Y PROFESIONALES	58.030,18	58.030,18	0,00	
													*	480.591,93	480.591,87	0,06
* ACTUALIZACIÓN TECNOLÓGICA REDES DE SEGURIDAD-SISPAE																
PRG	34	SUB	8		0	2	9	0	0	1111	0	OTROS BIENES DE CONSUMO	8.400,00	8.400,00	0,00	
													*	8.400,00	8.400,00	0,00
* REINGENIERÍA DE APLICATIVOS TRONCALES																
PRG	35	SUB	1		0	2	9	0	0	1111	0	OTROS BIENES DE CONSUMO	15.810,00	15.810,00	0,00	
						3	4	0	0	1111	0	SERVICIOS TÉCNICOS Y PROFESIONALES	2.400.052,00	2.400.052,00	0,00	
						4	3	0	0	1111	0	MAQUINARIAS Y EQUIPOS	4.080,00	4.080,00	0,00	
													*	2.419.942,00	2.419.942,00	0,00
* SISTEMA DE REGISTRO CIVIL																
PRG	35	SUB	3		0	3	9	0	0	1111	0	OTROS SERVICIOS	1.410.882,00	1.410.882,00	0,00	
													*	1.410.882,00	1.410.882,00	0,00
* SERVICIOS DE TECNOLOGIA																
PRG	35	SUB	7		0	3	1	0	0	1111	0	SERVICIOS BÁSICOS	9.800,00	9.800,00	0,00	
						3	3	0	0	1111	0	MANTENIMIENTO, REPARACIÓN Y LIMPIEZA	1.336,00	1.336,00	0,00	

  
MARI ALICIA PICARDO  
Coordinadora Administrativa  
Subsecretaría de Gestión Pública


  
Cr. Jorge Abdala  
Subsecretaría de Gestión Pública

  
Ing. RODOLFO ESTEDAN LAFFITTE  
Secretario de Gestión Pública  
Provincia del Neuquén

AT1	CP1	AT2	CP2	AT3	CP3	INCI	PPAL	PPAR	SPAR	FUFI	UBGE	DESCRIPCION PARTIDA	CREDITO DEFINITIVO	EJECUTADO	SALDO SIN EJECUTAR	
						3	4	0	0	1111	0	SERVICIOS TÉCNICOS Y PROFESIONALES	938.851,00	938.851,00	0,00	
						4	3	0	0	1111	0	MAQUINARIAS Y EQUIPOS	162.222,00	162.222,00	0,00	
						4	8	0	0	1111	0	ACTIVOS INTANGIBLES	43.977,66	43.977,66	0,00	
													*	1.156.186,66	1.156.186,66	0,00
* INTEGRABILIDAD PROVINCIAL																
PRG	35	SUB	9		0	3	9	0	0	1111	0	OTROS SERVICIOS	135.565,36	135.565,36	0,00	
													*	135.565,36	135.565,36	0,00
* SISTEMA INTEGRADO "GIS" PROVINCIAL																
PRG	35	SUB	10		0	1	10	0	0	1111	0	PLANTA PERMANENTE	405.673,30	405.673,30	0,00	
													*	405.673,30	405.673,30	0,00
													72.653.138,73	69.547.451,56	3.105.687,17	

  
MARI ALICIA PICARDO  
Coordinadora Administrativa  
Subsecretaría de Gestión Pública

  
Cr. Jorge Botta  
Subsecretaría de Gestión Pública

  
Ing. RODOLFO ESTEDAN LAFRITTE  
Secretario de Gestión Pública  
Provincia del Neuquén




MINISTERIO DE COORDINACIÓN DE GABINETE, SEGURIDAD Y TRABAJO  
EJECUCION PRESUPUESTARIA 2012  
POR CATEGORIA DE PROGRAMAS Y OBJETO DEL GASTO


AT1	CP1	AT2	CP2	AT3	CP3	INCI	PPAL	PPAR	SPAR	FUFI	UBGE	DESCRIPCION PARTIDA	CREDITO DEFINITIVO	EJECUTADO	SALDO SIN EJECUTAR
* CONDUCCIÓN SUPERIOR															
ACE	1		0		0	1	10	0	0	1111	0	PLANTA PERMANENTE	491.076,90	491.076,90	0,00
						1	21	0	0	1111	0	PLANTA TEMPORARIA	136.498,75	136.498,75	0,00
						1	24	0	0	1111	0	PRÁCTICAS RENTADAS	4.191.456,87	4.191.456,87	0,00
						1	27	0	0	1111	0	CONTRATOS DE LOCACIÓN DE SERVICIO, CON PRESTACIÓN A TÍT	299.575,00	297.875,00	1.700,00
						1	31	0	0	1111	0	PERSONAL EN CARGO POLÍTICO CON CATEGORÍA ESCALAFONARIA	5.402.655,74	5.402.655,74	0,00
						1	32	0	0	1111	0	PERSONAL CON CARGO POLÍTICO	5.104.594,71	5.104.594,71	0,00
						2	1	0	0	1111	0	PRODUCTOS ALIMENTICIOS, AGROPECUARIOS Y FORESTALES	77.170,74	76.540,74	630,00
						2	2	0	0	1111	0	TEXTILES Y VESTUARIO	20.000,00	20.000,00	0,00
						2	3	0	0	1111	0	PRODUCTOS DE PAPEL, CARTÓN E IMPRESOS	35.399,55	35.399,55	0,00
						2	5	0	0	1111	0	PRODUCTOS QUÍMICOS, COMBUSTIBLES Y LUBRICANTES	157.787,58	157.787,58	0,00
						2	6	0	0	1111	0	PRODUCTOS DE MINERALES NO METÁLICOS	1.294,20	746,70	547,50
						2	7	0	0	1111	0	PRODUCTOS METÁLICOS	7.075,76	7.075,76	0,00
						2	9	0	0	1111	0	OTROS BIENES DE CONSUMO	169.998,09	169.998,09	0,00
						3	1	0	0	1111	0	SERVICIOS BÁSICOS	63.000,00	63.000,00	0,00
						3	2	0	0	1111	0	ALQUILERES Y DERECHOS	328.975,99	328.732,66	243,33
						3	3	0	0	1111	0	MANTENIMIENTO, REPARACIÓN Y LIMPIEZA	11.449,15	11.449,15	0,00
						3	7	0	0	1111	0	PASAJES Y VIÁTICOS	352.035,22	352.035,22	0,00
						3	9	0	0	1111	0	OTROS SERVICIOS	609.761,01	609.761,01	0,00
						4	3	0	0	1111	0	MAQUINARIAS Y EQUIPOS	57.681,00	56.811,00	870,00
													* 17.517.486,26	17.513.495,43	3.990,83
* GESTIÓN ADMINISTRATIVA Y FINANCIERA															
ACE	2		0		0	1	10	0	0	1111	0	PLANTA PERMANENTE	3.510.470,87	3.510.470,87	0,00
						1	21	0	0	1111	0	PLANTA TEMPORARIA	184.332,74	184.332,74	0,00
						1	23	0	0	1111	0	PERSONAL TRANSITORIO MENSUALIZADO PARA EJECUCIÓN DE PRO	595.705,06	595.705,06	0,00
						1	27	0	0	1111	0	CONTRATOS DE LOCACIÓN DE SERVICIO, CON PRESTACIÓN A TÍT	237.400,00	237.400,00	0,00
						1	31	0	0	1111	0	PERSONAL EN CARGO POLÍTICO CON CATEGORÍA ESCALAFONARIA	16.476.517,73	16.476.517,73	0,00
						1	32	0	0	1111	0	PERSONAL CON CARGO POLÍTICO	26.556.432,22	26.556.432,22	0,00
						2	1	0	0	1111	0	PRODUCTOS ALIMENTICIOS, AGROPECUARIOS Y FORESTALES	214.432,24	214.432,24	0,00
						2	2	0	0	1111	0	TEXTILES Y VESTUARIO	4.446,70	4.446,70	0,00
						2	3	0	0	1111	0	PRODUCTOS DE PAPEL, CARTÓN E IMPRESOS	81.984,23	81.984,23	0,00
						2	4	0	0	1111	0	PRODUCTOS DE CUERO Y DE CAUCHO	4.800,00	4.800,00	0,00
						2	5	0	0	1111	0	PRODUCTOS QUÍMICOS, COMBUSTIBLES Y LUBRICANTES	258.479,13	258.479,13	0,00
						2	6	0	0	1111	0	PRODUCTOS DE MINERALES NO METÁLICOS	3.574,04	3.574,04	0,00
						2	7	0	0	1111	0	PRODUCTOS METÁLICOS	1.681,50	1.681,50	0,00
						2	9	0	0	1111	0	OTROS BIENES DE CONSUMO	199.639,82	199.159,82	480,00
						3	1	0	0	1111	0	SERVICIOS BÁSICOS	862.719,70	861.172,31	1.547,39

*[Firma]*  
Lic. CLAUDIA VEGA  
Directora Pcial. de Administración  
Mrio. de Coord. de Gab., Seg. y Trabajo

*[Firma]*  
Dr. CLAUDIO GABRIEL GASTAMINZA  
Ministro de Coordinación de  
Gabinete, Seguridad y Trabajo  
Provincia del Neuquén

AT1	CP1	AT2	CP2	AT3	CP3	INCI	PPAL	PPAR	SPAR	FUFI	UBGE	DESCRIPCION PARTIDA	CREDITO DEFINITIVO	EJECUTADO	SALDO SIN EJECUTAR
						3	2	0	0	1111	0	ALQUILERES Y DERECHOS	1.598.413,23	1.591.439,72	6.973,51
						3	3	0	0	1111	0	MANTENIMIENTO, REPARACIÓN Y LIMPIEZA	260.768,81	225.238,32	35.530,49
						3	4	0	0	1111	0	SERVICIOS TÉCNICOS Y PROFESIONALES	25.912,25	25.912,25	0,00
						3	5	0	0	1111	0	SERVICIOS COMERCIALES Y FINANCIEROS	48.867,22	48.867,22	0,00
						3	7	0	0	1111	0	PASAJES Y VIÁTICOS	176.880,35	176.880,35	0,00
						3	8	0	0	1111	0	IMPUESTOS, DERECHOS, TASAS Y JUICIOS	23.452,06	22.573,84	878,22
						3	9	0	0	1111	0	OTROS SERVICIOS	600.519,37	600.519,37	0,00
						4	3	0	0	1111	0	MAQUINARIAS Y EQUIPOS	199.375,76	183.734,76	15.641,00
													* 52.126.805,03	52.065.754,42	61.050,61
* CONDUCCIÓN SUPERIOR- SUBSECRETARIA LEGAL Y TECNICA Y DESPACHO															
ACO	11		0		0	1	10	0	0	1111	0	PLANTA PERMANENTE	506.582,55	506.582,55	0,00
						1	21	0	0	1111	0	PLANTA TEMPORARIA	311.157,38	311.157,38	0,00
						1	27	0	0	1111	0	CONTRATOS DE LOCACIÓN DE SERVICIO, CON PRESTACIÓN A TÍT	107.000,00	107.000,00	0,00
						1	31	0	0	1111	0	PERSONAL EN CARGO POLÍTICO CON CATEGORÍA ESCALAFONARIA	1.231,47	1.231,47	0,00
						1	32	0	0	1111	0	PERSONAL CON CARGO POLÍTICO	144.454,50	144.454,50	0,00
						2	1	0	0	1111	0	PRODUCTOS ALIMENTICIOS, AGROPECUARIOS Y FORESTALES	14.901,13	14.271,13	630,00
						2	3	0	0	1111	0	PRODUCTOS DE PAPEL, CARTÓN E IMPRESOS	16.398,60	16.398,60	0,00
						2	5	0	0	1111	0	PRODUCTOS QUÍMICOS, COMBUSTIBLES Y LUBRICANTES	64.567,71	64.567,71	0,00
						2	7	0	0	1111	0	PRODUCTOS METÁLICOS	979,09	979,09	0,00
						2	9	0	0	1111	0	OTROS BIENES DE CONSUMO	33.448,85	33.448,85	0,00
						3	1	0	0	1111	0	SERVICIOS BÁSICOS	68.353,10	68.353,10	0,00
						3	2	0	0	1111	0	ALQUILERES Y DERECHOS	132.780,00	132.592,50	187,50
						3	7	0	0	1111	0	PASAJES Y VIÁTICOS	35.968,04	35.968,04	0,00
						3	8	0	0	1111	0	IMPUESTOS, DERECHOS, TASAS Y JUICIOS	385,78	385,78	0,00
						3	9	0	0	1111	0	OTROS SERVICIOS	9.240,00	9.240,00	0,00
						4	3	0	0	1111	0	MAQUINARIAS Y EQUIPOS	124.029,00	122.434,00	1.595,00
													* 1.571.477,20	1.569.064,70	2.412,50
* COORDINACION POLITICA Y ADMINISTRATIVA															
ACO	12		0		0	1	10	0	0	1111	0	PLANTA PERMANENTE	1.072.709,40	1.072.709,40	0,00
						1	21	0	0	1111	0	PLANTA TEMPORARIA	10.778.798,09	10.778.798,09	0,00
						1	27	0	0	1111	0	CONTRATOS DE LOCACIÓN DE SERVICIO, CON PRESTACIÓN A TÍT	867.400,00	867.400,00	0,00
						1	31	0	0	1111	0	PERSONAL EN CARGO POLÍTICO CON CATEGORÍA ESCALAFONARIA	729.935,14	729.935,14	0,00
						1	32	0	0	1111	0	PERSONAL CON CARGO POLÍTICO	1.111.913,72	1.111.913,72	0,00
						2	1	0	0	1111	0	PRODUCTOS ALIMENTICIOS, AGROPECUARIOS Y FORESTALES	41.331,79	41.331,79	0,00
						2	2	0	0	1111	0	TEXTILES Y VESTUARIO	354,20	354,20	0,00

  
Lic. CLAUDIA VEGA  
Directora Pcial. de Administración  
Mrio. de Coord. de Gab., Seg. y Trabajo

  
Dr. CLAUDIO GABRIEL GASTAMINZA  
Ministro de Coordinación de  
Gabinete, Seguridad y Trabajo  
Provincia del Neuquén



MINISTERIO DE COORDINACIÓN DE GABINETE, SEGURIDAD Y TRABAJO  
EJECUCION PRESUPUESTARIA 2012  
POR CATEGORIA DE PROGRAMAS Y OBJETO DEL GASTO



AT1	CP1	AT2	CP2	AT3	CP3	INCI	PPAL	PPAR	SPAR	FUFI	UBGE	DESCRIPCION PARTIDA	CREDITO DEFINITIVO	EJECUTADO	SALDO SIN EJECUTAR
						2	3	0	0	1111	0	PRODUCTOS DE PAPEL, CARTÓN E IMPRESOS	16.779,49	16.779,49	0,00
						2	5	0	0	1111	0	PRODUCTOS QUÍMICOS, COMBUSTIBLES Y LUBRICANTES	29.453,81	29.453,81	0,00
						2	6	0	0	1111	0	PRODUCTOS DE MINERALES NO METÁLICOS	171,84	171,84	0,00
						2	7	0	0	1111	0	PRODUCTOS METÁLICOS	636,00	636,00	0,00
						2	9	0	0	1111	0	OTROS BIENES DE CONSUMO	30.982,00	30.982,00	0,00
						3	1	0	0	1111	0	SERVICIOS BÁSICOS	67.176,89	59.567,85	7.609,04
						3	2	0	0	1111	0	ALQUILERES Y DERECHOS	919.420,42	917.215,36	2.205,06
						3	3	0	0	1111	0	MANTENIMIENTO, REPARACIÓN Y LIMPIEZA	83.072,76	83.072,36	0,40
						3	4	0	0	1111	0	SERVICIOS TÉCNICOS Y PROFESIONALES	26.429,55	26.429,55	0,00
						3	5	0	0	1111	0	SERVICIOS COMERCIALES Y FINANCIEROS	64.593,95	59.869,96	4.723,99
						3	7	0	0	1111	0	PASAJES Y VIÁTICOS	73.678,23	73.678,23	0,00
						3	8	0	0	1111	0	IMPUESTOS, DERECHOS, TASAS Y JUICIOS	1.732,67	1.732,67	0,00
						3	9	0	0	1111	0	OTROS SERVICIOS	100.760,21	100.760,21	0,00
						4	3	0	0	1111	0	MAQUINARIAS Y EQUIPOS	62.736,00	60.336,00	2.400,00
						5	1	4	396	1111	0	PROGRAMA LABOR TERAPIA A INTERNOS CONDENADOS	187.500,00	0,00	187.500,00
													* 16.267.566,16	16.063.127,67	204.438,49

\* COORDINACION SUBSECRETARÍA DE SEGURIDAD PÚBLICA Y PARTICIPACIÓN CIUDADANA

ACO	13		0		0	1	10	0	0	1111	0	PLANTA PERMANENTE	526.576,89	526.576,89	0,00
						1	21	0	0	1111	0	PLANTA TEMPORARIA	779.504,50	779.504,50	0,00
						1	27	0	0	1111	0	CONTRATOS DE LOCACIÓN DE SERVICIO, CON PRESTACIÓN A TÍT	124.600,00	124.600,00	0,00
						2	1	0	0	1111	0	PRODUCTOS ALIMENTICIOS, AGROPECUARIOS Y FORESTALES	22.403,67	22.403,67	0,00
						2	3	0	0	1111	0	PRODUCTOS DE PAPEL, CARTÓN E IMPRESOS	5.103,00	5.103,00	0,00
						2	5	0	0	1111	0	PRODUCTOS QUÍMICOS, COMBUSTIBLES Y LUBRICANTES	11.380,29	11.380,29	0,00
						2	9	0	0	1111	0	OTROS BIENES DE CONSUMO	23.169,75	23.169,75	0,00
						3	1	0	0	1111	0	SERVICIOS BÁSICOS	47,06	47,06	0,00
						3	2	0	0	1111	0	ALQUILERES Y DERECHOS	167.613,52	167.613,52	0,00
						3	3	0	0	1111	0	MANTENIMIENTO, REPARACIÓN Y LIMPIEZA	820,00	820,00	0,00
						3	4	0	0	1111	0	SERVICIOS TÉCNICOS Y PROFESIONALES	3.600,00	3.600,00	0,00
						3	5	0	0	1111	0	SERVICIOS COMERCIALES Y FINANCIEROS	5.104,00	3.969,63	1.134,37
						3	7	0	0	1111	0	PASAJES Y VIÁTICOS	93.931,48	93.931,48	0,00
						3	9	0	0	1111	0	OTROS SERVICIOS	4.882,24	4.882,24	0,00
						4	3	0	0	1111	0	MAQUINARIAS Y EQUIPOS	3.000,00	3.000,00	0,00
													* 1.771.736,40	1.770.602,03	1.134,37

\* CONDUCCIÓN SUPERIOR SUBSECRETARIA DE PRENSA

ACO	14		0		0	1	10	0	0	1111	0	PLANTA PERMANENTE	698.748,09	698.748,09	0,00
-----	----	--	---	--	---	---	----	---	---	------	---	-------------------	------------	------------	------

Lic. CLAUDIA VEGA  
Directora Pcial. de Administración  
Mrio. de Coord. de Gab., Seg. y Trabajo

Dr. CLAUDIO GABRIEL GASTAMINZA  
Ministro de Coordinación de  
Gabinete, Seguridad y Trabajo  
Provincia del Neuquén



AT1	CP1	AT2	CP2	AT3	CP3	INCI	PPAL	PPAR	SPAR	FUFI	UBGE	DESCRIPCION PARTIDA	CREDITO DEFINITIVO	EJECUTADO	SALDO SIN EJECUTAR
						1	32	0	0	1111	0	PERSONAL CON CARGO POLÍTICO	1.447.094,50	1.447.094,50	0,00
						2	1	0	0	1111	0	PRODUCTOS ALIMENTICIOS, AGROPECUARIOS Y FORESTALES	6.864,80	6.024,80	840,00
						2	3	0	0	1111	0	PRODUCTOS DE PAPEL, CARTÓN E IMPRESOS	30.548,15	30.548,15	0,00
						2	4	0	0	1111	0	PRODUCTOS DE CUERO Y DE CAUCHO	30,00	30,00	0,00
						2	5	0	0	1111	0	PRODUCTOS QUÍMICOS, COMBUSTIBLES Y LUBRICANTES	20.922,27	20.922,27	0,00
						2	7	0	0	1111	0	PRODUCTOS METÁLICOS	1.313,99	1.313,99	0,00
						2	9	0	0	1111	0	OTROS BIENES DE CONSUMO	41.545,78	41.545,78	0,00
						3	1	0	0	1111	0	SERVICIOS BÁSICOS	40.185,34	34.928,34	5.257,00
						3	2	0	0	1111	0	ALQUILERES Y DERECHOS	317.189,95	317.189,95	0,00
						3	3	0	0	1111	0	MANTENIMIENTO, REPARACIÓN Y LIMPIEZA	26.834,00	26.834,00	0,00
						3	4	0	0	1111	0	SERVICIOS TÉCNICOS Y PROFESIONALES	1.238.348,10	844.802,00	393.546,10
						3	5	0	0	1111	0	SERVICIOS COMERCIALES Y FINANCIEROS	2.050,49	2.050,49	0,00
						3	6	0	0	1111	0	PUBLICIDAD Y PROPAGANDA	42.895.562,31	42.895.559,41	2,90
						3	7	0	0	1111	0	PASAJES Y VIÁTICOS	228.205,67	228.205,67	0,00
						3	9	0	0	1111	0	OTROS SERVICIOS	1.729,50	1.729,50	0,00
													* 46.997.172,94	46.597.526,94	399.646,00
* ASISTENCIAS CEREMONIALES Y PROTOCOLARES															
PRG	31		0		0	1	10	0	0	1111	0	PLANTA PERMANENTE	1.076.794,38	1.076.794,38	0,00
						1	21	0	0	1111	0	PLANTA TEMPORARIA	145.453,16	145.453,16	0,00
						2	1	0	0	1111	0	PRODUCTOS ALIMENTICIOS, AGROPECUARIOS Y FORESTALES	3.920,00	3.500,00	420,00
						2	2	0	0	1111	0	TEXTILES Y VESTUARIO	6.270,80	6.270,80	0,00
						2	3	0	0	1111	0	PRODUCTOS DE PAPEL, CARTÓN E IMPRESOS	24.518,70	24.518,70	0,00
						2	5	0	0	1111	0	PRODUCTOS QUÍMICOS, COMBUSTIBLES Y LUBRICANTES	6.126,00	6.126,00	0,00
						2	9	0	0	1111	0	OTROS BIENES DE CONSUMO	50.769,49	49.289,49	1.480,00
						3	1	0	0	1111	0	SERVICIOS BÁSICOS	504,33	504,33	0,00
						3	2	0	0	1111	0	ALQUILERES Y DERECHOS	302.456,07	300.456,07	2.000,00
						3	3	0	0	1111	0	MANTENIMIENTO, REPARACIÓN Y LIMPIEZA	7.044,97	7.044,97	0,00
						3	7	0	0	1111	0	PASAJES Y VIÁTICOS	260.234,16	260.234,16	0,00
						3	9	0	0	1111	0	OTROS SERVICIOS	408.657,72	396.460,92	12.196,80
						4	3	0	0	1111	0	MAQUINARIAS Y EQUIPOS	43.803,00	43.803,00	0,00
													* 2.336.552,78	2.320.455,98	16.096,80
* REPRESENTACIÓN DEL GOBERNADOR EN CAPITAL FEDERAL Y CASA DEL NEUQUÉN															
PRG	32		0		0	1	10	0	0	1111	0	PLANTA PERMANENTE	1.299.986,36	1.299.986,36	0,00
						1	27	0	0	1111	0	CONTRATOS DE LOCACIÓN DE SERVICIO, CON PRESTACIÓN A TÍT	124.416,00	124.416,00	0,00
						1	31	0	0	1111	0	PERSONAL EN CARGO POLÍTICO CON CATEGORÍA ESCALAFONARIA	813.317,69	813.317,69	0,00

Lic. CLAUDIA VEGA  
Directora Pcial. de Administración  
Mnro. de Coord. de Gab. Seg. y Trabajo

Dr. CLAUDIO GABRIEL GASTAMINZA  
Ministro de Coordinación de  
Gabinete, Seguridad y Trabajo  
Provincia del Neuquén

MINISTERIO DE COORDINACIÓN DE GABINETE, SEGURIDAD Y TRABAJO  
EJECUCION PRESUPUESTARIA 2012  
POR CATEGORIA DE PROGRAMAS Y OBJETO DEL GASTO



AT1	CP1	AT2	CP2	AT3	CP3	INCI	PPAL	PPAR	SPAR	FUFI	UBGE	DESCRIPCION PARTIDA	CREDITO DEFINITIVO	EJECUTADO	SALDO SIN EJECUTAR	
						2	1	0	0	1111	0	PRODUCTOS ALIMENTICIOS, AGROPECUARIOS Y FORESTALES	42.525,27	42.525,27	0,00	
						2	3	0	0	1111	0	PRODUCTOS DE PAPEL, CARTÓN E IMPRESOS	14.595,03	14.595,03	0,00	
						2	5	0	0	1111	0	PRODUCTOS QUÍMICOS, COMBUSTIBLES Y LUBRICANTES	3.172,63	3.172,63	0,00	
						2	7	0	0	1111	0	PRODUCTOS METÁLICOS	862,50	862,50	0,00	
						2	9	0	0	1111	0	OTROS BIENES DE CONSUMO	35.394,76	35.394,76	0,00	
						3	1	0	0	1111	0	SERVICIOS BÁSICOS	68.794,35	68.794,35	0,00	
						3	2	0	0	1111	0	ALQUILERES Y DERECHOS	21.755,11	21.755,11	0,00	
						3	3	0	0	1111	0	MANTENIMIENTO, REPARACIÓN Y LIMPIEZA	568.534,07	568.534,07	0,00	
						3	5	0	0	1111	0	SERVICIOS COMERCIALES Y FINANCIEROS	87.527,79	87.527,79	0,00	
						3	7	0	0	1111	0	PASAJES Y VIÁTICOS	89.199,46	89.199,46	0,00	
						3	8	0	0	1111	0	IMPUESTOS, DERECHOS, TASAS Y JUICIOS	19.315,49	19.315,49	0,00	
						3	9	0	0	1111	0	OTROS SERVICIOS	334.573,10	322.454,43	12.118,67	
						4	3	0	0	1111	0	MAQUINARIAS Y EQUIPOS	979,00	979,00	0,00	
													*	3.524.948,61	3.512.829,94	12.118,67

\* MANTENIMIENTO PREVENTIVO Y CORRECTIVO E INFRAESTRUCTURA DE INMUEBLES INSTITUCIONALES

PRG	33	0	0	1	10	0	0	1111	0	PLANTA PERMANENTE	8.867.665,50	8.867.665,50	0,00			
				1	21	0	0	1111	0	PLANTA TEMPORARIA	467.526,41	467.526,41	0,00			
				1	27	0	0	1111	0	CONTRATOS DE LOCACIÓN DE SERVICIO, CON PRESTACIÓN A TÍTULO	100.800,00	100.800,00	0,00			
				2	1	0	0	1111	0	PRODUCTOS ALIMENTICIOS, AGROPECUARIOS Y FORESTALES	365.423,44	355.133,44	10.290,00			
				2	2	0	0	1111	0	TEXTILES Y VESTUARIO	70.188,86	70.188,86	0,00			
				2	3	0	0	1111	0	PRODUCTOS DE PAPEL, CARTÓN E IMPRESOS	23.917,38	23.317,38	600,00			
				2	4	0	0	1111	0	PRODUCTOS DE CUERO Y DE CAUCHO	3.408,00	3.408,00	0,00			
				2	5	0	0	1111	0	PRODUCTOS QUÍMICOS, COMBUSTIBLES Y LUBRICANTES	266.577,07	241.614,57	24.962,50			
				2	6	0	0	1111	0	PRODUCTOS DE MINERALES NO METÁLICOS	2.025.902,83	2.025.902,83	0,00			
				2	7	0	0	1111	0	PRODUCTOS METÁLICOS	108.221,79	105.461,79	2.760,00			
				2	9	0	0	1111	0	OTROS BIENES DE CONSUMO	337.933,83	333.443,83	4.490,00			
				3	1	0	0	1111	0	SERVICIOS BÁSICOS	241.206,17	229.509,21	11.696,96			
				3	2	0	0	1111	0	ALQUILERES Y DERECHOS	495.984,08	495.324,08	660,00			
				3	3	0	0	1111	0	MANTENIMIENTO, REPARACIÓN Y LIMPIEZA	1.288.681,89	1.281.831,89	6.850,00			
				3	4	0	0	1111	0	SERVICIOS TÉCNICOS Y PROFESIONALES	47.605,00	47.605,00	0,00			
				3	5	0	0	1111	0	SERVICIOS COMERCIALES Y FINANCIEROS	37.221,00	7.221,00	30.000,00			
				3	7	0	0	1111	0	PASAJES Y VIÁTICOS	74.946,25	74.946,25	0,00			
				3	9	0	0	1111	0	OTROS SERVICIOS	322.835,51	322.835,51	0,00			
				4	3	0	0	1111	0	MAQUINARIAS Y EQUIPOS	204.309,85	193.959,85	10.350,00			
													*	15.350.354,86	15.247.695,40	102.659,46

\* UNIDAD DE MANTENIMIENTO Y CONTROL DEL CENTRO ADMINISTRATIVO MINISTERIAL

*[Signature]*  
Lic. CLAUDIA VEGA  
Directora Pcial. de Administración  
Mño. de Coord. de Gab., Seg. y Trabajo

*[Signature]*  
Dr. CLAUDIO GABRIEL GASTAMINZA  
Ministro de Coordinación de  
Gabinete, Seguridad y Trabajo  
Provincia del Neuquén



MINISTERIO DE COORDINACIÓN DE GABINETE, SEGURIDAD Y TRABAJO  
EJECUCION PRESUPUESTARIA 2012  
POR CATEGORIA DE PROGRAMAS Y OBJETO DEL GASTO

AT1	CP1	AT2	CP2	AT3	CP3	INCI	PPAL	PPAR	SPAR	FUFI	UBGE	DESCRIPCION PARTIDA	CREDITO DEFINITIVO	EJECUTADO	SALDO SIN EJECUTAR
PRG	34		0		0	1	10	0	0	1111	0	PLANTA PERMANENTE	828.256,13	828.256,13	0,00
						1	21	0	0	1111	0	PLANTA TEMPORARIA	164.600,28	164.600,28	0,00
						2	1	0	0	1111	0	PRODUCTOS ALIMENTICIOS, AGROPECUARIOS Y FORESTALES	4.492,80	4.492,80	0,00
						2	5	0	0	1111	0	PRODUCTOS QUÍMICOS, COMBUSTIBLES Y LUBRICANTES	18.081,92	18.081,92	0,00
						2	9	0	0	1111	0	OTROS BIENES DE CONSUMO	52.840,26	52.840,26	0,00
						3	1	0	0	1111	0	SERVICIOS BÁSICOS	1.135.965,87	1.135.965,87	0,00
						3	2	0	0	1111	0	ALQUILERES Y DERECHOS	87.368,00	87.368,00	0,00
						3	3	0	0	1111	0	MANTENIMIENTO, REPARACIÓN Y LIMPIEZA	443.241,12	442.997,60	243,52
						3	5	0	0	1111	0	SERVICIOS COMERCIALES Y FINANCIEROS	31.412,76	31.412,76	0,00
						3	9	0	0	1111	0	OTROS SERVICIOS	1.149.071,01	1.014.046,01	135.025,00
						4	3	0	0	1111	0	MAQUINARIAS Y EQUIPOS	35.452,00	35.452,00	0,00
													* 3.950.782,15	3.815.513,63	135.268,52
* DEFENSA DE LOS INTERESES DEL ESTADO															
PRG	35		0		0	1	10	0	0	1111	0	PLANTA PERMANENTE	2.955.023,76	2.955.023,76	0,00
						1	21	0	0	1111	0	PLANTA TEMPORARIA	280.090,56	280.090,56	0,00
						1	27	0	0	1111	0	CONTRATOS DE LOCACIÓN DE SERVICIO, CON PRESTACIÓN A TÍTULO	244.800,00	244.800,00	0,00
						1	31	0	0	1111	0	PERSONAL EN CARGO POLÍTICO CON CATEGORÍA ESCALAFONARIA	1.321.180,24	1.321.180,24	0,00
						1	32	0	0	1111	0	PERSONAL CON CARGO POLÍTICO	1.831.266,45	1.831.266,45	0,00
						2	1	0	0	1111	0	PRODUCTOS ALIMENTICIOS, AGROPECUARIOS Y FORESTALES	11.514,96	8.994,96	2.520,00
						2	3	0	0	1111	0	PRODUCTOS DE PAPEL, CARTÓN E IMPRESOS	75.584,45	70.424,45	5.160,00
						2	5	0	0	1111	0	PRODUCTOS QUÍMICOS, COMBUSTIBLES Y LUBRICANTES	31.625,44	31.625,44	0,00
						2	6	0	0	1111	0	PRODUCTOS DE MINERALES NO METÁLICOS	2.430,00	2.430,00	0,00
						2	9	0	0	1111	0	OTROS BIENES DE CONSUMO	89.998,84	83.852,84	6.146,00
						3	1	0	0	1111	0	SERVICIOS BÁSICOS	98.809,95	98.751,82	58,13
						3	2	0	0	1111	0	ALQUILERES Y DERECHOS	1.201.668,55	1.201.056,25	612,30
						3	3	0	0	1111	0	MANTENIMIENTO, REPARACIÓN Y LIMPIEZA	343.518,61	343.518,61	0,00
						3	4	0	0	1111	0	SERVICIOS TÉCNICOS Y PROFESIONALES	282.435,15	282.435,15	0,00
						3	5	0	0	1111	0	SERVICIOS COMERCIALES Y FINANCIEROS	6.471,72	6.250,52	221,20
						3	6	0	0	1111	0	PUBLICIDAD Y PROPAGANDA	2.129,60	2.129,60	0,00
						3	7	0	0	1111	0	PASAJES Y VIÁTICOS	629.210,26	629.210,26	0,00
						3	8	0	0	1111	0	IMPUESTOS, DERECHOS, TASAS Y JUICIOS	496.250,75	496.238,94	11,81
						3	9	0	0	1111	0	OTROS SERVICIOS	818.758,42	676.063,42	142.695,00
						4	3	0	0	1111	0	MAQUINARIAS Y EQUIPOS	120.450,15	120.450,15	0,00
						4	8	0	0	1111	0	ACTIVOS INTANGIBLES	140.000,00	140.000,00	0,00
													* 10.983.217,86	10.825.793,42	157.424,44

*[Handwritten Signature]*  
Lic. CLAUDIA VEGA  
Directora Pcial. de Administración  
Mrio. de Coord. de Gab., Seg. y Trabajo

*[Handwritten Signature]*  
Dr. CLAUDIO GABRIEL GASTAMINZA  
Ministro de Coordinación de  
Gabinete, Seguridad y Trabajo  
Provincia del Neuquén





AT1	CP1	AT2	CP2	AT3	CP3	INCI	PPAL	PPAR	SPAR	FUFI	UBGE	DESCRIPCION PARTIDA	CREDITO DEFINITIVO	EJECUTADO	SALDO SIN EJECUTAR	
<b>* ATENCIÓN A PERSONAS FÍSICAS Y OTRAS ASOCIACIONES</b>																
PRG	36	SUB	1		0	4	3	0	0	1111	0	MAQUINARIAS Y EQUIPOS	84.441,00	84.441,00	0,00	
						5	1	4	388	1111	0	ATENCIÓN A PERSONAS FÍSICAS	152.105,12	152.105,12	0,00	
						5	1	7	391	1111	0	ATENCIÓN A ASOCIACIONES INTERMEDIAS CON PERSONERÍA JURÍ	193.558,00	193.558,00	0,00	
						5	2	1	388	1111	0	ATENCIÓN A PERSONAS FÍSICAS	25.772,50	25.772,50	0,00	
						5	2	4	391	1111	0	ATENCIÓN A ASOCIACIONES INTERMEDIAS CON PERSONERÍA JURÍ	155.350,00	99.350,00	56.000,00	
						5	3	1	378	1111	0	SUBSIDIOS A INSTITUCIONES OFICIALES NACIONALES	25.960,00	25.960,00	0,00	
						5	3	1	389	1111	0	FONDO DE ATENCIÓN DIRECTA A LA POBLACIÓN	9.900,00	9.900,00	0,00	
						5	8	2	161	1111	0	APORTES A COMISIONES DE FOMENTO	41.940,00	41.940,00	0,00	
													*	689.026,62	633.026,62	56.000,00
<b>* ATENCIÓN DIRECTA A LA POBLACIÓN</b>																
PRG	36	SUB	2		0	5	1	4	389	1111	0	FONDO DE ATENCIÓN DIRECTA A LA POBLACION	37.692,00	37.692,00	0,00	
						5	1	5	511	1111	0	APORTES A ESTABLECIMIENTOS EDUCATIVOS	126.531,80	126.531,80	0,00	
						5	1	7	389	1111	0	FONDO DE ATENCIÓN DIRECTA A LA POBLACION	98.944,27	98.944,27	0,00	
						5	1	7	410	1111	0	ASISTENCIA A LAS COMUNIDADES MAPUCHES	130.300,00	130.300,00	0,00	
						5	2	1	389	1111	0	FONDO DE ATENCIÓN DIRECTA A LA POBLACIÓN	72.167,32	72.167,32	0,00	
						5	2	4	389	1111	0	FONDO DE ATENCIÓN DIRECTA A LA POBLACION	195.404,27	195.404,27	0,00	
						5	2	6	389	1111	0	FONDO DE ATENCIÓN DIRECTA A LA POBLACIÓN	5.690,00	5.690,00	0,00	
						5	7	3	389	1111	0	FONDO DE ATENCIÓN DIRECTA A LA POBLACIÓN	880.557,00	855.557,00	25.000,00	
													*	1.547.286,66	1.522.286,66	25.000,00
<b>* PUBLICACIÓN DE ACTOS DE GOBIERNO- BOLETÍN OFICIAL</b>																
PRG	37		0		0	1	10	0	0	1111	0	PLANTA PERMANENTE	969.918,91	969.918,91	0,00	
						1	21	0	0	1111	0	PLANTA TEMPORARIA	70.601,47	70.601,47	0,00	
						1	32	0	0	1111	0	PERSONAL CON CARGO POLÍTICO	51.611,51	51.611,51	0,00	
						2	3	0	0	1111	0	PRODUCTOS DE PAPEL, CARTÓN E IMPRESOS	13.579,00	13.579,00	0,00	
						2	5	0	0	1111	0	PRODUCTOS QUÍMICOS, COMBUSTIBLES Y LUBRICANTES	12.064,00	12.064,00	0,00	
						2	9	0	0	1111	0	OTROS BIENES DE CONSUMO	38.076,90	37.581,90	495,00	
						3	1	0	0	1111	0	SERVICIOS BÁSICOS	29.171,83	29.171,83	0,00	
						3	3	0	0	1111	0	MANTENIMIENTO, REPARACIÓN Y LIMPIEZA	3.120,00	3.120,00	0,00	
						3	4	0	0	1111	0	SERVICIOS TÉCNICOS Y PROFESIONALES	2.384,00	2.384,00	0,00	
						3	5	0	0	1111	0	SERVICIOS COMERCIALES Y FINANCIEROS	11.246,20	11.246,20	0,00	
						4	3	0	0	1111	0	MAQUINARIAS Y EQUIPOS	22.350,00	22.350,00	0,00	
													*	1.224.123,82	1.223.628,82	495,00

*Claudia Vega*  
Lic. CLAUDIA VEGA  
Directora Pcial. de Administración  
Mño. de Coord. de Gab., Seg. y Trabajo

*Claudio Gabriel Gastaminza*  
Dr. CLAUDIO GABRIEL GASTAMINZA  
Ministro de Coordinación de  
Gabinete, Seguridad y Trabajo  
Provincia del Neuquén



AT1	CP1	AT2	CP2	AT3	CP3	INCI	PPAL	PPAR	SPAR	FUFI	UBGE	DESCRIPCION PARTIDA	CREDITO DEFINITIVO	EJECUTADO	SALDO SIN EJECUTAR	
<b>* LEGALIZACIÓN DE DOCUMENTOS Y ACTOS PÚBLICOS</b>																
PRG	38		0		0	1	10	0	0	1111		0 PLANTA PERMANENTE	415.122,79	415.122,79	0,00	
						2	1	0	0	1111		0 PRODUCTOS ALIMENTICIOS, AGROPECUARIOS Y FORESTALES	4.683,22	2.412,00	2.271,22	
						2	3	0	0	1111		0 PRODUCTOS DE PAPEL, CARTÓN E IMPRESOS	12.976,00	12.976,00	0,00	
						2	5	0	0	1111		0 PRODUCTOS QUÍMICOS, COMBUSTIBLES Y LUBRICANTES	20.239,02	16.980,00	3.259,02	
						3	1	0	0	1111		0 SERVICIOS BÁSICOS	3.974,66	3.974,66	0,00	
						3	2	0	0	1111		0 ALQUILERES Y DERECHOS	109.365,00	109.365,00	0,00	
						3	3	0	0	1111		0 MANTENIMIENTO, REPARACIÓN Y LIMPIEZA	18.829,92	16.132,00	2.697,92	
						4	3	0	0	1111		0 MAQUINARIAS Y EQUIPOS	23.290,00	23.290,00	0,00	
													*	608.480,61	600.252,45	8.228,16
<b>* PROGRAMA DE PROMOCIÓN Y ENLACE DE LA RESPONSABILIDAD SOCIAL</b>																
PRG	39		0		0	2	1	0	0	1111		0 PRODUCTOS ALIMENTICIOS, AGROPECUARIOS Y FORESTALES	440,00	20,00	420,00	
						2	5	0	0	1111		0 PRODUCTOS QUÍMICOS, COMBUSTIBLES Y LUBRICANTES	13.832,00	13.832,00	0,00	
						2	9	0	0	1111		0 OTROS BIENES DE CONSUMO	747,00	747,00	0,00	
						3	2	0	0	1111		0 ALQUILERES Y DERECHOS	433,00	433,00	0,00	
						3	7	0	0	1111		0 PASAJES Y VIÁTICOS	18.276,61	18.276,61	0,00	
						4	3	0	0	1111		0 MAQUINARIAS Y EQUIPOS	38.440,00	38.440,00	0,00	
													*	72.168,61	71.748,61	420,00
<b>* CONSEJO PROVINCIAL DE SEGURIDAD CIUDADANA</b>																
PRG	40		0		0	2	1	0	0	1111		0 PRODUCTOS ALIMENTICIOS, AGROPECUARIOS Y FORESTALES	500,00	500,00	0,00	
						3	1	0	0	1111		0 SERVICIOS BÁSICOS	24.190,29	24.190,29	0,00	
						4	3	0	0	1111		0 MAQUINARIAS Y EQUIPOS	498,62	498,62	0,00	
													*	25.188,91	25.188,91	0,00
<b>* PROTECCION CIVIL</b>																
PRG	41		0		0	2	1	0	0	1111		0 PRODUCTOS ALIMENTICIOS, AGROPECUARIOS Y FORESTALES	42.891,00	42.891,00	0,00	
						2	2	0	0	1111		0 TEXTILES Y VESTUARIO	8.620,02	8.620,02	0,00	
						2	3	0	0	1111		0 PRODUCTOS DE PAPEL, CARTÓN E IMPRESOS	7.814,73	7.814,73	0,00	
						2	5	0	0	1111		0 PRODUCTOS QUÍMICOS, COMBUSTIBLES Y LUBRICANTES	13.692,86	13.692,86	0,00	

*Claudia Vega*  
Lic. CLAUDIA VEGA  
Directora Pcial. de Administración  
Mrio. de Coord. de Gab. Seg. y Trabajo

*Claudio Gabriel Gastaminza*  
Dr. CLAUDIO GABRIEL GASTAMINZA  
Ministro de Coordinación de  
Gabinete, Seguridad y Trabajo  
Provincia del Neuquén



AT1	CP1	AT2	CP2	AT3	CP3	INCI	PPAL	PPAR	SPAR	FUFI	UBGE	DESCRIPCION PARTIDA	CREDITO DEFINITIVO	EJECUTADO	SALDO SIN EJECUTAR
						2	6	0	0	1111	0	PRODUCTOS DE MINERALES NO METÁLICOS	8.220,00	8.220,00	0,00
						2	7	0	0	1111	0	PRODUCTOS METÁLICOS	102.551,00	102.551,00	0,00
						2	9	0	0	1111	0	OTROS BIENES DE CONSUMO	42.306,36	42.306,36	0,00
						3	1	0	0	1111	0	SERVICIOS BÁSICOS	24.169,68	22.443,15	1.726,53
						3	2	0	0	1111	0	ALQUILERES Y DERECHOS	203.198,17	198.538,17	4.660,00
						3	3	0	0	1111	0	MANTENIMIENTO, REPARACIÓN Y LIMPIEZA	99.086,65	99.086,65	0,00
						3	4	0	0	1111	0	SERVICIOS TÉCNICOS Y PROFESIONALES	14,00	14,00	0,00
						3	5	0	0	1111	0	SERVICIOS COMERCIALES Y FINANCIEROS	2.275,00	2.275,00	0,00
						3	7	0	0	1111	0	PASAJES Y VIÁTICOS	72.419,19	72.419,19	0,00
						3	9	0	0	1111	0	OTROS SERVICIOS	28.315,64	28.315,64	0,00
						4	3	0	0	1111	0	MAQUINARIAS Y EQUIPOS	29.162,00	29.150,00	12,00
						5	2	4	204	1111	0	CONVENIO FEDERACION NEUQUINA DE BOMBEROS VOLUNTARIOS	473.000,00	473.000,00	0,00
													* 1.157.736,30	1.151.337,77	6.398,53
* MANTENIMIENTO EDIFICIO Y EQUIPAMIENTO PREVENTIVO Y CORRECTIVO DE COMISARIAS, DESTACAMENTOS, UNIDADES DE DETENCION Y DEPENDENCIAS S.E.S.															
PRG	42		0		0	2	1	0	0	1111	0	PRODUCTOS ALIMENTICIOS, AGROPECUARIOS Y FORESTALES	11.930,00	4.977,00	6.953,00
						2	3	0	0	1111	0	PRODUCTOS DE PAPEL, CARTÓN E IMPRESOS	178,00	178,00	0,00
						2	4	0	0	1111	0	PRODUCTOS DE CUERO Y DE CAUCHO	341,16	341,16	0,00
						2	5	0	0	1111	0	PRODUCTOS QUÍMICOS, COMBUSTIBLES Y LUBRICANTES	213.644,03	86.320,01	127.324,02
						2	6	0	0	1111	0	PRODUCTOS DE MINERALES NO METÁLICOS	208.691,35	5.031,55	203.659,80
						2	7	0	0	1111	0	PRODUCTOS METÁLICOS	378.990,27	104.975,33	274.014,94
						2	9	0	0	1111	0	OTROS BIENES DE CONSUMO	225.830,87	103.081,66	122.749,21
						4	3	0	0	1111	0	MAQUINARIAS Y EQUIPOS	22.835,06	14.972,26	7.862,80
													* 1.062.440,74	319.876,97	742.563,77
* GASTOS OPERATIVOS DE SEGURIDAD															
PRG	43		0		0	4	3	0	0	1111	0	MAQUINARIAS Y EQUIPOS	51.460,80	51.460,80	0,00
													* 51.460,80	51.460,80	0,00
* PARTICIPACION CIUDADANA Y PREVENCIÓN SOCIAL DEL DELITO															
PRG	44	SUB	1		0	2	1	0	0	1111	0	PRODUCTOS ALIMENTICIOS, AGROPECUARIOS Y FORESTALES	126,00	126,00	0,00
						3	7	0	0	1111	0	PASAJES Y VIÁTICOS	8.784,47	8.784,47	0,00
													* 8.910,47	8.910,47	0,00

*Handwritten signature*  
Dra. CLAUDIA VEGA  
Directora Pcial. de Administración  
Minc. de Coord. de Gab., Seg. y Trabajo

*Handwritten signature*  
Dr. CLAUDIO GABRIEL GASTAMINZA  
Ministro de Coordinación de Gabinete, Seguridad y Trabajo  
Provincia del Neuquén



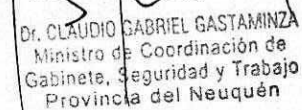
AT1	CP1	AT2	CP2	AT3	CP3	INCI	PPAL	PPAR	SPAR	FUFI	UBGE	DESCRIPCION PARTIDA	CREDITO DEFINITIVO	EJECUTADO	SALDO SIN EJECUTAR	
<b>* PREVENCIÓN SOCIAL DEL DELITO Y PROGRAMAS COMUNITARIOS</b>																
PRG	44	SUB	2		0	2	1	0	0	1111	0	PRODUCTOS ALIMENTICIOS, AGROPECUARIOS Y FORESTALES	500,00	500,00	0,00	
						3	5	0	0	1111	0	SERVICIOS COMERCIALES Y FINANCIEROS	7.766,35	7.766,35	0,00	
													*	8.266,35	8.266,35	0,00
<b>* PREVENCIÓN DE ADICIONES Y CAPACITACION</b>																
PRG	44	SUB	3		0	2	1	0	0	1111	0	PRODUCTOS ALIMENTICIOS, AGROPECUARIOS Y FORESTALES	500,00	500,00	0,00	
						2	3	0	0	1111	0	PRODUCTOS DE PAPEL, CARTÓN E IMPRESOS	1.200,00	1.200,00	0,00	
						3	3	0	0	1111	0	MANTENIMIENTO, REPARACIÓN Y LIMPIEZA	30,00	30,00	0,00	
						3	7	0	0	1111	0	PASAJES Y VIÁTICOS	5.734,99	5.734,99	0,00	
													*	7.464,99	7.464,99	0,00
<b>* COORDINACION DE POLITICAS DE EJECUCION PENAL</b>																
PRG	45	SUB	1		0	1	10	0	0	1111	0	PLANTA PERMANENTE	89.618,73	89.618,73	0,00	
						2	1	0	0	1111	0	PRODUCTOS ALIMENTICIOS, AGROPECUARIOS Y FORESTALES	65.525,00	59.804,00	5.721,00	
						2	5	0	0	1111	0	PRODUCTOS QUÍMICOS, COMBUSTIBLES Y LUBRICANTES	1.638,00	0,00	1.638,00	
						3	1	0	0	1111	0	SERVICIOS BÁSICOS	4.549,02	4.549,02	0,00	
						3	2	0	0	1111	0	ALQUILERES Y DERECHOS	73.000,00	73.000,00	0,00	
						4	3	0	0	1111	0	MAQUINARIAS Y EQUIPOS	33.815,00	33.815,00	0,00	
													*	268.145,75	260.786,75	7.359,00
<b>* POLITICAS DE SEGURIDAD VIAL</b>																
PRG	46		0		0	1	10	0	0	1111	0	PLANTA PERMANENTE	723.222,24	723.222,24	0,00	
						1	21	0	0	1111	0	PLANTA TEMPORARIA	886.324,32	886.324,32	0,00	
						1	32	0	0	1111	0	PERSONAL CON CARGO POLÍTICO	22.737,03	22.737,03	0,00	
						2	1	0	0	1111	0	PRODUCTOS ALIMENTICIOS, AGROPECUARIOS Y FORESTALES	5.628,51	5.628,51	0,00	
						2	3	0	0	1111	0	PRODUCTOS DE PAPEL, CARTÓN E IMPRESOS	140,00	140,00	0,00	
						2	5	0	0	1111	0	PRODUCTOS QUÍMICOS, COMBUSTIBLES Y LUBRICANTES	2.884,90	2.884,90	0,00	
						2	9	0	0	1111	0	OTROS BIENES DE CONSUMO	5.692,58	5.692,58	0,00	
						3	2	0	0	1111	0	ALQUILERES Y DERECHOS	378,81	378,81	0,00	
						3	3	0	0	1111	0	MANTENIMIENTO, REPARACIÓN Y LIMPIEZA	3.568,30	3.568,30	0,00	

Lic. CLAUDIA VEGA  
Directora Rcia. de Administración  
Mrio. de Coord. de Gab., Seg. y Trabajo

Dr. CLAUDIO GABRIEL GASTAMINZA  
Ministro de Coordinación de  
Gabinete, Seguridad y Trabajo  
Provincia del Neuquén

AT1	CP1	AT2	CP2	AT3	CP3	INCI	PPAL	PPAR	SPAR	FUFI	UBGE	DESCRIPCION PARTIDA	CREDITO DEFINITIVO	EJECUTADO	SALDO SIN EJECUTAR	
						3	7	0	0	1111	0	PASAJES Y VIATICOS	60.584,88	60.584,88	0,00	
						3	9	0	0	1111	0	OTROS SERVICIOS	1.560,00	1.560,00	0,00	
													*	1.712.721,57	1.712.721,57	0,00
* PRENSA Y DIFUSIÓN																
PRG	47		0		0	1	10	0	0	1111	0	PLANTA PERMANENTE	1.408.013,13	1.408.013,13	0,00	
						1	21	0	0	1111	0	PLANTA TEMPORARIA	70.609,95	70.609,95	0,00	
						1	27	0	0	1111	0	CONTRATOS DE LOCACIÓN DE SERVICIO, CON PRESTACIÓN A TÍT	218.840,00	218.840,00	0,00	
						1	31	0	0	1111	0	PERSONAL EN CARGO POLÍTICO CON CATEGORÍA ESCALAFONARIA	239.068,60	239.068,60	0,00	
						1	32	0	0	1111	0	PERSONAL CON CARGO POLÍTICO	187.486,40	187.486,40	0,00	
						2	1	0	0	1111	0	PRODUCTOS ALIMENTICIOS, AGROPECUARIOS Y FORESTALES	1.106,44	1.106,44	0,00	
						2	3	0	0	1111	0	PRODUCTOS DE PAPEL, CARTÓN E IMPRESOS	19.137,07	19.137,07	0,00	
						2	5	0	0	1111	0	PRODUCTOS QUÍMICOS, COMBUSTIBLES Y LUBRICANTES	35.632,18	35.632,18	0,00	
						2	7	0	0	1111	0	PRODUCTOS METÁLICOS	566,87	566,87	0,00	
						2	9	0	0	1111	0	OTROS BIENES DE CONSUMO	48.983,39	48.983,19	0,20	
						3	1	0	0	1111	0	SERVICIOS BÁSICOS	18.633,58	18.633,58	0,00	
						3	3	0	0	1111	0	MANTENIMIENTO, REPARACIÓN Y LIMPIEZA	1.050,00	1.050,00	0,00	
						3	4	0	0	1111	0	SERVICIOS TÉCNICOS Y PROFESIONALES	1.100,00	1.100,00	0,00	
						3	5	0	0	1111	0	SERVICIOS COMERCIALES Y FINANCIEROS	500,00	500,00	0,00	
						3	7	0	0	1111	0	PASAJES Y VIATICOS	18.513,58	18.513,58	0,00	
						3	8	0	0	1111	0	IMPUESTOS, DERECHOS, TASAS Y JUICIOS	3.526,62	3.526,62	0,00	
						3	9	0	0	1111	0	OTROS SERVICIOS	1.908,50	1.908,50	0,00	
						4	3	0	0	1111	0	MAQUINARIAS Y EQUIPOS	13.085,00	13.085,00	0,00	
													*	2.287.761,31	2.287.761,11	0,20
* RADIO Y TELEVISION DEL NEUQUEN - R.T.N																
PRG	50		0		0	1	10	0	0	1111	0	PLANTA PERMANENTE	3.404.643,81	3.404.643,81	0,00	
						1	21	0	0	1111	0	PLANTA TEMPORARIA	206.358,43	206.358,43	0,00	
						1	26	0	0	1111	0	CONTRATOS ADMINISTRATIVOS POR TIEMPO DETERMINADO	246.772,60	246.772,60	0,00	
						1	26	0	0	3484	0	CONTRATOS ADMINISTRATIVOS POR TIEMPO DETERMINADO	139.000,00	0,00	139.000,00	
						1	27	0	0	1111	0	CONTRATOS DE LOCACIÓN DE SERVICIO, CON PRESTACIÓN A TÍT	856.200,00	669.600,00	186.600,00	
						1	27	0	0	3484	0	CONTRATOS DE LOCACIÓN DE SERVICIO, CON PRESTACIÓN A TÍT	501.000,00	434.020,87	66.979,13	
						1	31	0	0	1111	0	PERSONAL EN CARGO POLÍTICO CON CATEGORÍA ESCALAFONARIA	471.577,34	471.577,34	0,00	
						1	32	0	0	1111	0	PERSONAL CON CARGO POLÍTICO	694.744,38	694.744,38	0,00	
						2	1	0	0	1111	0	PRODUCTOS ALIMENTICIOS, AGROPECUARIOS Y FORESTALES	30.959,50	30.959,50	0,00	
						2	3	0	0	1111	0	PRODUCTOS DE PAPEL, CARTÓN E IMPRESOS	12.070,30	12.070,30	0,00	
						2	5	0	0	1111	0	PRODUCTOS QUÍMICOS, COMBUSTIBLES Y LUBRICANTES	20.730,00	20.730,00	0,00	

  
Lic. CLAUDIA VEGA  
Directora Pcial. de Administración  
Mro. de Coord. de Gab., Seg. y Trabajo

  
Dr. CLAUDIO GABRIEL GASTAMINZA  
Ministro de Coordinación de  
Gabinete, Seguridad y Trabajo  
Provincia del Neuquén



MINISTERIO DE COORDINACIÓN DE GABINETE, SEGURIDAD Y TRABAJO  
EJECUCION PRESUPUESTARIA 2012  
POR CATEGORIA DE PROGRAMAS Y OBJETO DEL GASTO

AT1	CP1	AT2	CP2	AT3	CP3	INCI	PPAL	PPAR	SPAR	FUFI	UBGE	DESCRIPCION PARTIDA	CREDITO DEFINITIVO	EJECUTADO	SALDO SIN EJECUTAR
						2	9	0	0	1111	0	OTROS BIENES DE CONSUMO	18.017,25	18.017,25	0,00
						2	9	0	0	3484	0	OTROS BIENES DE CONSUMO	64.275,00	64.274,12	0,88
						3	1	0	0	1111	0	SERVICIOS BÁSICOS	50.000,00	50.000,00	0,00
						3	2	0	0	1111	0	ALQUILERES Y DERECHOS	274.828,30	274.828,30	0,00
						3	3	0	0	1111	0	MANTENIMIENTO, REPARACIÓN Y LIMPIEZA	69.904,84	69.904,84	0,00
						3	3	0	0	3484	0	MANTENIMIENTO, REPARACIÓN Y LIMPIEZA	75.725,00	1.560,90	74.164,10
						3	4	0	0	1111	0	SERVICIOS TÉCNICOS Y PROFESIONALES	8.000,00	8.000,00	0,00
						3	7	0	0	1111	0	PASAJES Y VIÁTICOS	23.449,19	23.449,19	0,00
						3	8	0	0	1111	0	IMPUESTOS, DERECHOS, TASAS Y JUICIOS	2.570,10	2.570,10	0,00
						3	9	0	0	1111	0	OTROS SERVICIOS	22.906,00	22.906,00	0,00
						4	3	0	0	1111	0	MAQUINARIAS Y EQUIPOS	20.250,00	10.400,00	9.850,00
													* 7.213.982,04	6.737.387,93	476.594,11
* ACCIONES DE MITIGACION CONSECUENCIAS ERUPCION VOLCAN PUYEHUE															
PRG	89		0		0	3	2	0	0	1111	0	ALQUILERES Y DERECHOS	12.600,00	12.600,00	0,00
													* 12.600,00	12.600,00	0,00
													190.355.865,80	187.936.566,34	2.419.299,46

*Claudia Vega*  
Lic. CLAUDIA VEGA  
Directora Pcial. de Administración  
Mrio. de Coord. de Gab., Seg. y Trabajo

*Dr. Claudio Gabriel Gastaminza*  
Dr. CLAUDIO GABRIEL GASTAMINZA  
Ministro de Coordinación de  
Gabinete, Seguridad y Trabajo  
Provincia del Neuquén



SECRETARÍA DE TRABAJO  
EJECUCION PRESUPUESTARIA 2012  
POR CATEGORIA DE PROGRAMAS Y OBJETO DEL GASTO



AT1	CP1	AT2	CP2	AT3	CP3	INCI	PPAL	PPAR	SPAR	FUFI	UBGE	DESCRIPCION PARTIDA	CREDITO DEFINITIVO	EJECUTADO	SALDO SIN EJECUTAR
* CONDUCCION SUPERIOR - SECRETARIA DE TRABAJO															
ACE	1		0		0	1	10	0	0	1111	0	PLANTA PERMANENTE	6.023.855,43	6.023.855,43	0,00
						1	21	0	0	1111	0	PLANTA TEMPORARIA	4.247.484,73	4.247.484,73	0,00
						1	27	0	0	1111	0	CONTRATOS DE LOCACION DE SERVICIO, CON PRESTACION A TIT	12.000,00	12.000,00	0,00
						1	31	0	0	1111	0	PERSONAL EN CARGO POLITICO CON CATEGORIA ESCALAFONARIA	5.198.043,55	5.198.043,55	0,00
						1	32	0	0	1111	0	PERSONAL CON CARGO POLITICO	3.634.339,19	3.634.339,19	0,00
						2	1	0	0	1111	0	PRODUCTOS ALIMENTICIOS, AGROPECUARIOS Y FORESTALES	160.069,14	160.069,14	0,00
						2	2	0	0	1111	0	TEXTILES Y VESTUARIO	6.242,00	6.242,00	0,00
						2	3	0	0	1111	0	PRODUCTOS DE PAPEL, CARTON E IMPRESOS	191.961,57	191.961,57	0,00
						2	4	0	0	1111	0	PRODUCTOS DE CUERO Y DE CAUCHO	4.437,00	4.437,00	0,00
						2	5	0	0	1111	0	PRODUCTOS QUIMICOS, COMBUSTIBLES Y LUBRICANTES	269.229,29	269.229,29	0,00
						2	6	0	0	1111	0	PRODUCTOS DE MINERALES NO METALICOS	10.674,05	10.674,05	0,00
						2	7	0	0	1111	0	PRODUCTOS METALICOS	12.473,50	12.473,50	0,00
						2	9	0	0	1111	0	OTROS BIENES DE CONSUMO	308.899,95	308.899,95	0,00
						3	1	0	0	1111	0	SERVICIOS BASICOS	214.695,35	214.695,35	0,00
						3	2	0	0	1111	0	ALQUILERES Y DERECHOS	1.540.079,82	1.540.079,82	0,00
						3	3	0	0	1111	0	MANTENIMIENTO, REPARACION Y LIMPIEZA	532.041,21	525.291,21	6.750,00
						3	4	0	0	1111	0	SERVICIOS TECNICOS Y PROFESIONALES	43.819,90	43.819,90	0,00
						3	7	0	0	1111	0	PASAJES Y VIATICOS	441.908,64	441.908,64	0,00
						3	9	0	0	1111	0	OTROS SERVICIOS	151.813,11	151.813,11	0,00
						4	3	0	0	1111	0	MAQUINARIAS Y EQUIPOS	157.445,00	157.445,00	0,00
						4	9	0	0	1111	0	OTROS BIENES DE USO	720,00	720,00	0,00
													* 23.162.232,43	23.155.482,43	6.750,00

\* COORDINACION POLITICA Y ADMINISTRATIVA - SUBSECRETARIA DETRABAJO

ACO	11		0		0	1	10	0	0	1111	0	PLANTA PERMANENTE	15.275.986,47	15.275.986,47	0,00
						1	21	0	0	1111	0	PLANTA TEMPORARIA	4.696.748,54	4.696.748,54	0,00
						1	31	0	0	1111	0	PERSONAL EN CARGO POLITICO CON CATEGORIA ESCALAFONARIA	3.014.605,92	3.014.605,92	0,00
						1	32	0	0	1111	0	PERSONAL CON CARGO POLITICO	7.530.851,60	7.530.851,60	0,00
						2	1	0	0	1111	0	PRODUCTOS ALIMENTICIOS, AGROPECUARIOS Y FORESTALES	40.216,35	40.216,35	0,00
						2	3	0	0	1111	0	PRODUCTOS DE PAPEL, CARTON E IMPRESOS	15.102,80	15.102,80	0,00
						2	5	0	0	1111	0	PRODUCTOS QUIMICOS, COMBUSTIBLES Y LUBRICANTES	92.179,40	92.179,40	0,00
						2	9	0	0	1111	0	OTROS BIENES DE CONSUMO	29.265,93	29.265,93	0,00
						3	1	0	0	1111	0	SERVICIOS BASICOS	229.693,86	229.647,27	46,59
						3	2	0	0	1111	0	ALQUILERES Y DERECHOS	1.120.279,27	1.120.279,27	0,00
						3	3	0	0	1111	0	MANTENIMIENTO, REPARACION Y LIMPIEZA	240.906,30	240.906,30	0,00
						3	5	0	0	1111	0	SERVICIOS COMERCIALES Y FINANCIEROS	4.048,00	4.048,00	0,00

Juan José Carmona  
DIRECTOR PROVINCIAL DE ADMINISTRACION  
SECRETARIA DE TRABAJO

Dr. Oscar H. Closs  
Secretario de Trabajo  
Ministerio de Coordinación  
de Gabinete, Seguridad y Trabajo

SECRETARÍA DE TRABAJO  
EJECUCION PRESUPUESTARIA 2012  
POR CATEGORIA DE PROGRAMAS Y OBJETO DEL GASTO



AT1	CP1	AT2	CP2	AT3	CP3	INCI	PPAL	PPAR	SPAR	FUFI	UBGE	DESCRIPCION PARTIDA	CREDITO DEFINITIVO	EJECUTADO	SALDO SIN EJECUTAR	
						3	9	0	0	1111	0	OTROS SERVICIOS	263.444,16	263.444,16	0,00	
						4	3	0	0	1111	0	MAQUINARIAS Y EQUIPOS	76.180,00	76.180,00	0,00	
													*	32.629.508,60	32.629.462,01	46,59

\* FORMULACIÓN DE POLÍTICAS DE CAPACITACIÓN Y EMPLEO

ACO	12		0		0	1	10	0	0	1111	0	PLANTA PERMANENTE	191.493,80	191.493,80	0,00	
						1	21	0	0	1111	0	PLANTA TEMPORARIA	1.518.025,47	1.518.025,47	0,00	
						1	31	0	0	1111	0	PERSONAL EN CARGO POLÍTICO CON CATEGORÍA ESCALAFONARIA	1.819.806,73	1.819.806,73	0,00	
						1	32	0	0	1111	0	PERSONAL CON CARGO POLÍTICO	6.277.034,58	6.277.034,58	0,00	
						2	1	0	0	1111	0	PRODUCTOS ALIMENTICIOS, AGROPECUARIOS Y FORESTALES	7.913,65	7.913,65	0,00	
						2	3	0	0	1111	0	PRODUCTOS DE PAPEL, CARTÓN E IMPRESOS	6.358,00	6.358,00	0,00	
						2	5	0	0	1111	0	PRODUCTOS QUÍMICOS, COMBUSTIBLES Y LUBRICANTES	6.074,00	6.074,00	0,00	
						2	9	0	0	1111	0	OTROS BIENES DE CONSUMO	8.306,99	8.306,99	0,00	
						3	1	0	0	1111	0	SERVICIOS BÁSICOS	7.507,96	7.507,96	0,00	
						3	2	0	0	1111	0	ALQUILERES Y DERECHOS	64.231,00	64.231,00	0,00	
						3	3	0	0	1111	0	MANTENIMIENTO, REPARACIÓN Y LIMPIEZA	66.321,00	66.321,00	0,00	
						3	4	0	0	1111	0	SERVICIOS TÉCNICOS Y PROFESIONALES	4.800,00	4.800,00	0,00	
						3	7	0	0	1111	0	PASAJES Y VIÁTICOS	24.444,23	24.444,23	0,00	
						3	9	0	0	1111	0	OTROS SERVICIOS	4.331,01	4.331,01	0,00	
						4	3	0	0	1111	0	MAQUINARIAS Y EQUIPOS	15.886,00	15.886,00	0,00	
													*	10.022.534,42	10.022.534,42	0,00

\* FISCALIZACIÓN LABORAL - LEY 2044

PRG	31	SUB	1		0	1	27	0	0	5362	0	CONTRATOS DE LOCACIÓN DE SERVICIO, CON PRESTACIÓN A TÍTULO	160.000,00	50.000,00	110.000,00
						2	1	0	0	1111	0	PRODUCTOS ALIMENTICIOS, AGROPECUARIOS Y FORESTALES	23.880,20	23.880,20	0,00
						2	1	0	0	3361	0	PRODUCTOS ALIMENTICIOS, AGROPECUARIOS Y FORESTALES	14.577,00	13.959,25	617,75
						2	2	0	0	5362	0	TEXTILES Y VESTUARIO	10.923,37	4.880,00	6.043,37
						2	3	0	0	1111	0	PRODUCTOS DE PAPEL, CARTÓN E IMPRESOS	25.552,05	25.552,05	0,00
						2	3	0	0	3361	0	PRODUCTOS DE PAPEL, CARTÓN E IMPRESOS	90.000,00	84.898,50	5.101,50
						2	5	0	0	1111	0	PRODUCTOS QUÍMICOS, COMBUSTIBLES Y LUBRICANTES	53.577,00	53.577,00	0,00
						2	5	0	0	3361	0	PRODUCTOS QUÍMICOS, COMBUSTIBLES Y LUBRICANTES	85.000,00	79.860,00	5.140,00
						2	5	0	0	5362	0	PRODUCTOS QUÍMICOS, COMBUSTIBLES Y LUBRICANTES	51.422,00	49.607,00	1.815,00
						2	6	0	0	3361	0	PRODUCTOS DE MINERALES NO METÁLICOS	4.827,00	4.827,00	0,00
						2	7	0	0	3361	0	PRODUCTOS METÁLICOS	5.478,00	5.478,00	0,00
						2	9	0	0	1111	0	OTROS BIENES DE CONSUMO	56.775,01	56.775,01	0,00
						2	9	0	0	3361	0	OTROS BIENES DE CONSUMO	169.720,00	169.717,90	2,10

Juan José Carmona  
DIRECTOR PROVINCIAL DE ADMINISTRACIÓN  
SECRETARÍA DE TRABAJO

Dr. Oscar H. Closs  
Secretario de Trabajo  
Ministerio de Coordinación  
de Gabinete, Seguridad y Trabajo

AT1	CP1	AT2	CP2	AT3	CP3	INCI	PPAL	PPAR	SPAR	FUFI	UBGE	DESCRIPCION PARTIDA	CREDITO DEFINITIVO	EJECUTADO	SALDO SIN EJECUTAR
						2	9	0	0	5362	0	OTROS BIENES DE CONSUMO	20.474,00	20.429,50	44,50
						3	1	0	0	1111	0	SERVICIOS BÁSICOS	253.832,05	253.399,74	432,31
						3	1	0	0	3361	0	SERVICIOS BÁSICOS	1.100,00	1.100,00	0,00
						3	2	0	0	1111	0	ALQUILERES Y DERECHOS	72.530,00	72.530,00	0,00
						3	2	0	0	3361	0	ALQUILERES Y DERECHOS	443.191,75	443.191,53	0,22
						3	2	0	0	5362	0	ALQUILERES Y DERECHOS	45.000,00	5.750,00	39.250,00
						3	3	0	0	1111	0	MANTENIMIENTO, REPARACIÓN Y LIMPIEZA	95.473,46	95.473,46	0,00
						3	3	0	0	3361	0	MANTENIMIENTO, REPARACIÓN Y LIMPIEZA	113.666,00	113.052,06	613,94
						3	3	0	0	5362	0	MANTENIMIENTO, REPARACIÓN Y LIMPIEZA	10.000,00	2.230,04	7.769,96
						3	4	0	0	3361	0	SERVICIOS TÉCNICOS Y PROFESIONALES	61.857,00	61.856,46	0,54
						3	4	0	0	5362	0	SERVICIOS TÉCNICOS Y PROFESIONALES	10.400,00	0,00	10.400,00
						3	5	0	0	3361	0	SERVICIOS COMERCIALES Y FINANCIEROS	2.228,65	2.228,65	0,00
						3	5	0	0	5362	0	SERVICIOS COMERCIALES Y FINANCIEROS	5.000,00	332,75	4.667,25
						3	6	0	0	5362	0	PUBLICIDAD Y PROPAGANDA	1.000,00	0,00	1.000,00
						3	7	0	0	1111	0	PASAJES Y VIÁTICOS	8.274,99	8.274,99	0,00
						3	7	0	0	3361	0	PASAJES Y VIÁTICOS	595.228,65	595.161,19	67,46
						3	7	0	0	5362	0	PASAJES Y VIÁTICOS	80.000,00	63.420,11	16.579,89
						3	8	0	0	3361	0	IMPUESTOS, DERECHOS, TASAS Y JUICIOS	8,00	0,00	8,00
						3	9	0	0	1111	0	OTROS SERVICIOS	18.863,09	18.863,09	0,00
						3	9	0	0	3361	0	OTROS SERVICIOS	75.204,00	75.173,36	30,64
						3	9	0	0	5362	0	OTROS SERVICIOS	7.160,00	0,00	7.160,00
						4	3	0	0	1111	0	MAQUINARIAS Y EQUIPOS	14.630,00	14.630,00	0,00
						4	3	0	0	3361	0	MAQUINARIAS Y EQUIPOS	47.549,00	46.868,00	681,00
						4	3	0	0	5362	0	MAQUINARIAS Y EQUIPOS	38.944,00	11.280,00	27.664,00
													* 2.773.346,27	2.528.256,84	245.089,43
* COORDINACION DE POLITICAS DE EMPLEO															
PRG	32		0	AES	1	3	5	0	0	1111	0	SERVICIOS COMERCIALES Y FINANCIEROS	5.500,00	5.500,00	0,00
													* 5.500,00	5.500,00	0,00
* LEY 2128 -FOCAO															
PRG	32	SUB	1		0	5	1	4	495	1111	0	LEY 2128 - FOCAO	512.615,76	512.615,76	0,00
													* 512.615,76	512.615,76	0,00

Juan José Carmona  
DIRECTOR PROVINCIAL DE ADMINISTRACIÓN  
SECRETARÍA DE TRABAJO

Dr. Oscar H. Cios  
Secretario de Trabajo  
Ministerio de Coordinación  
de Gabinete, Seguridad y Trabajo



AT1	CP1	AT2	CP2	AT3	CP3	INCI	PPAL	PPAR	SPAR	FUFI	UBGE	DESCRIPCION PARTIDA	CREDITO DEFINITIVO	EJECUTADO	SALDO SIN EJECUTAR
* ATENCIÓN A LA DESOCUPACIÓN LABORAL															
PRG	32	SUB	2		0	5	1	4	496	1111	0	SUBSIDIOS ASISTENCIA OCUPACIONAL - CUTRAL CO	26.850,00	26.850,00	0,00
						5	1	4	497	1111	0	SUBSIDIOS ASISTENCIA OCUPACIONAL - PLAZA HUINCUL	1.050,00	1.050,00	0,00
						5	1	4	498	1111	0	PLAN PROVINCIAL PARA ATENCION A LA DESOCUPACION LABORAL	7.555.424,64	7.555.424,64	0,00
						5	1	4	498	4373	0	PLAN PROVINCIAL PARA ATENCION A LA DESOCUPACION LABORAL	35.268.251,68	35.257.779,72	10.471,96
											*		42.851.576,32	42.841.104,36	10.471,96
* PROMOCIÓN DEL COOPERATIVISMO Y MUTUALISMO - FONDO TASA LEY 1705															
PRG	33	SUB	3		0	2	5	0	0	1111	0	PRODUCTOS QUÍMICOS, COMBUSTIBLES Y LUBRICANTES	5.000,00	5.000,00	0,00
						3	9	0	0	1111	0	OTROS SERVICIOS	5.000,00	5.000,00	0,00
											*		10.000,00	10.000,00	0,00
* AGUA MAS TRABAJO															
PRG	34		0		0	2	5	0	0	5383	0	PRODUCTOS QUÍMICOS, COMBUSTIBLES Y LUBRICANTES	1.707.164,99	1.064.450,17	642.714,82
						2	6	0	0	5383	0	PRODUCTOS DE MINERALES NO METÁLICOS	12.450,90	0,00	12.450,90
						2	7	0	0	5383	0	PRODUCTOS METÁLICOS	100.810,52	97.162,08	3.648,44
						2	8	0	0	5383	0	PRODUCTOS DE LA MINERÍA, PETRÓLEO Y SUS DERIVADOS	101.623,24	59.280,81	42.342,43
						3	4	0	0	5383	0	SERVICIOS TÉCNICOS Y PROFESIONALES	1.156.997,51	551.808,35	605.189,16
											*		3.079.047,16	1.772.701,41	1.306.345,75
													115.046.360,96	113.477.657,23	1.568.703,73

Juan José Carmona  
DIRECTOR PROVINCIAL DE ADMINISTRACIÓN  
SECRETARÍA DE TRABAJO

Dr. Oscar H. Closs  
Secretario de Trabajo  
Ministerio de Coordinación  
de Gabinete, Seguridad y Trabajo





AT1	CP1	AT2	CP2	AT3	CP3	INCI	PPAL	PPAR	SPAR	FUFI	UBGE	DESCRIPCION PARTIDA	CREDITO DEFINITIVO	EJECUTADO	SALDO SIN EJECUTAR	
* F.A.P. DCTO 1641/10 - ADMINISTRACION DE LOS SERVICIOS DE TRANSPORTE AEREO																
ACE	1		0		0	3	2	0	0	1111	0	ALQUILERES Y DERECHOS	117.000,00	116.982,00	18,00	
						3	9	0	0	1111	0	OTROS SERVICIOS	26.000,00	24.642,86	1.357,14	
						3	9	0	0	2112	0	OTROS SERVICIOS	80.000,00	74.128,61	5.871,39	
													*	223.000,00	215.753,47	7.246,53
* CUERPO AEREO																
PRG	31		0		0	1	27	0	0	1111	0	CONTRATOS DE LOCACION DE SERVICIO, CON PRESTACION A TIT	100.273,11	100.051,00	222,11	
						1	27	0	0	2112	0	CONTRATOS DE LOCACION DE SERVICIO, CON PRESTACION A TIT	30.079,54	27.225,00	2.854,54	
						2	5	0	0	1111	0	PRODUCTOS QUIMICOS, COMBUSTIBLES Y LUBRICANTES	241.000,00	240.986,42	13,58	
						3	3	0	0	1111	0	MANTENIMIENTO, REPARACION Y LIMPIEZA	618.000,00	590.008,77	27.991,23	
						3	3	0	0	2112	0	MANTENIMIENTO, REPARACION Y LIMPIEZA	8.539,40	0,00	8.539,40	
						3	4	0	0	1111	0	SERVICIOS TECNICOS Y PROFESIONALES	2.293.600,00	2.108.697,49	184.902,51	
						3	8	0	0	1111	0	IMPUESTOS, DERECHOS, TASAS Y JUICIOS	13.500,00	11.603,26	1.896,74	
						3	8	0	0	2112	0	IMPUESTOS, DERECHOS, TASAS Y JUICIOS	50.000,00	35.098,89	14.901,11	
						3	9	0	0	1111	0	OTROS SERVICIOS	180.000,00	179.110,48	889,52	
													*	3.534.992,05	3.292.781,31	242.210,74
* F.A.P. DCTO. 1641/10 - MANTENIMIENTO DE AEROPUERTOS AERODROMOS PROVINCIALES																
PRG	32		0		0	2	5	0	0	1111	0	PRODUCTOS QUIMICOS, COMBUSTIBLES Y LUBRICANTES	7.500,00	7.398,22	101,78	
													*	7.500,00	7.398,22	101,78
														3.765.492,05	3.515.933,00	249.559,05

*Lic. Cecilia Apesteguia*  
Lic. Cecilia Apesteguia  
Gerente Administrativa  
Fiduciaria Neuquina S.A.

*Prof. Leandro Bertoja*  
Prof. LEANDRO BERTOJA  
PRESIDENTE  
Fiduciaria Neuquina S.A.

AT1	CP1	AT2	CP2	AT3	CP3	INCI	PPAL	PPAR	SPAR	FUFI	UBGE	DESCRIPCION PARTIDA	CREDITO DEFINITIVO	EJECUTADO	SALDO SIN EJECUTAR
* ADMINISTRACION DE LOS SERVICIOS DE TRANSPORTE AEREO															
ACE	1		0		0	2	1	0	0	1111	0	PRODUCTOS ALIMENTICIOS, AGROPECUARIOS Y FORESTALES	41.884,09	41.884,09	0,00
						2	2	0	0	1111	0	TEXTILES Y VESTUARIO	21.102,86	21.102,86	0,00
						2	3	0	0	1111	0	PRODUCTOS DE PAPEL, CARTÓN E IMPRESOS	11.506,32	11.506,32	0,00
						2	4	0	0	1111	0	PRODUCTOS DE CUERO Y DE CAUCHO	4.824,94	4.824,94	0,00
						2	5	0	0	1111	0	PRODUCTOS QUÍMICOS, COMBUSTIBLES Y LUBRICANTES	33.468,78	33.468,78	0,00
						2	6	0	0	1111	0	PRODUCTOS DE MINERALES NO METÁLICOS	1.740,42	1.740,42	0,00
						2	7	0	0	1111	0	PRODUCTOS METÁLICOS	5.763,31	5.763,31	0,00
						2	9	0	0	1111	0	OTROS BIENES DE CONSUMO	30.858,14	30.858,14	0,00
						3	2	0	0	1111	0	ALQUILERES Y DERECHOS	41.825,00	41.825,00	0,00
						3	3	0	0	1111	0	MANTENIMIENTO, REPARACIÓN Y LIMPIEZA	20.238,92	20.238,92	0,00
						3	4	0	0	1111	0	SERVICIOS TÉCNICOS Y PROFESIONALES	3.357,00	3.357,00	0,00
						3	5	0	0	1111	0	SERVICIOS COMERCIALES Y FINANCIEROS	209,00	209,00	0,00
						3	9	0	0	1111	0	OTROS SERVICIOS	7.795,99	7.795,99	0,00
						4	3	0	0	1111	0	MAQUINARIAS Y EQUIPOS	29.844,66	29.844,66	0,00
													* 254.419,43	254.419,43	0,00
* SEGURIDAD Y CONTROL AEREO															
ACO	11		0		0	1	10	0	0	1111	0	PLANTA PERMANENTE	75.825,89	75.825,89	0,00
						1	31	0	0	1111	0	PERSONAL EN CARGO POLÍTICO CON CATEGORÍA ESCALAFONARIA	1.756.949,28	1.756.949,28	0,00
						1	32	0	0	1111	0	PERSONAL CON CARGO POLÍTICO	497.899,05	497.899,05	0,00
						3	1	0	0	1111	0	SERVICIOS BÁSICOS	11.139,61	11.139,61	0,00
						3	7	0	0	1111	0	PASAJES Y VIÁTICOS	6.137,14	6.137,14	0,00
						3	8	0	0	1111	0	IMPUESTOS, DERECHOS, TASAS Y JUICIOS	22,17	22,17	0,00
													* 2.347.973,14	2.347.973,14	0,00
* CUERPO AEREO															
PRG	31		0		0	2	5	0	0	1111	0	PRODUCTOS QUÍMICOS, COMBUSTIBLES Y LUBRICANTES	1.754.852,77	1.754.678,78	173,99
						2	5	0	0	2112	0	PRODUCTOS QUÍMICOS, COMBUSTIBLES Y LUBRICANTES	29.200,00	29.192,82	7,18
						2	6	0	0	1111	0	PRODUCTOS DE MINERALES NO METÁLICOS	2.632,76	2.632,76	0,00
						2	7	0	0	1111	0	PRODUCTOS METÁLICOS	5.119,02	5.119,02	0,00
						2	9	0	0	1111	0	OTROS BIENES DE CONSUMO	23.557,73	23.557,72	0,01
						3	1	0	0	1111	0	SERVICIOS BÁSICOS	1.349,70	1.349,70	0,00
						3	2	0	0	1111	0	ALQUILERES Y DERECHOS	214.338,50	213.938,50	400,00
						3	3	0	0	1111	0	MANTENIMIENTO, REPARACIÓN Y LIMPIEZA	1.357.313,22	1.299.916,26	57.396,96
						3	4	0	0	1111	0	SERVICIOS TÉCNICOS Y PROFESIONALES	29.573,99	29.573,99	0,00

  
**HENRY CAMPOS BUENO**  
Director Pcial. de Administración  
Dirección Pcial. de Aeronáutica


  
**GASTÓN E. VILO**  
Director Pcial. de Aeronáutica





AT1	CP1	AT2	CP2	AT3	CP3	INCI	PPAL	PPAR	SPAR	FUFI	UBGE	DESCRIPCION PARTIDA	CREDITO DEFINITIVO	EJECUTADO	SALDO SIN EJECUTAR	
						3	5	0	0	1111	0	SERVICIOS COMERCIALES Y FINANCIEROS	1.406.040,81	1.406.040,81	0,00	
						3	7	0	0	1111	0	PASAJES Y VIÁTICOS	185.172,72	185.172,72	0,00	
						3	7	0	0	2112	0	PASAJES Y VIÁTICOS	32.153,47	26.070,54	6.082,93	
						3	8	0	0	1111	0	IMPUESTOS, DERECHOS, TASAS Y JUICIOS	1.717,83	1.717,83	0,00	
						3	9	0	0	1111	0	OTROS SERVICIOS	352.885,55	322.449,95	30.435,60	
						3	9	0	0	2112	0	OTROS SERVICIOS	57.356,00	56.673,69	682,31	
						4	3	0	0	1111	0	MAQUINARIAS Y EQUIPOS	19.564,29	19.564,29	0,00	
						4	3	0	0	2112	0	MAQUINARIAS Y EQUIPOS	60.000,00	59.756,04	243,96	
													*	5.532.828,36	5.437.405,42	95.422,94
* MANTENIMIENTO DE AEROPUERTOS Y AERODROMOS PROVINCIALES																
PRG	32		0		0	1	27	0	0	1111	0	CONTRATOS DE LOCACIÓN DE SERVICIO, CON PRESTACIÓN A TÍT	85.200,00	85.200,00	0,00	
						2	1	0	0	1111	0	PRODUCTOS ALIMENTICIOS, AGROPECUARIOS Y FORESTALES	4.503,01	4.503,01	0,00	
						2	5	0	0	1111	0	PRODUCTOS QUÍMICOS, COMBUSTIBLES Y LUBRICANTES	7.730,04	7.730,04	0,00	
						2	6	0	0	1111	0	PRODUCTOS DE MINERALES NO METÁLICOS	3.709,00	3.709,00	0,00	
						2	7	0	0	1111	0	PRODUCTOS METÁLICOS	1.195,86	1.195,86	0,00	
						2	9	0	0	1111	0	OTROS BIENES DE CONSUMO	11.275,57	11.275,57	0,00	
						3	2	0	0	1111	0	ALQUILERES Y DERECHOS	21.095,00	21.095,00	0,00	
						3	3	0	0	1111	0	MANTENIMIENTO, REPARACIÓN Y LIMPIEZA	9.476,04	9.476,04	0,00	
						3	5	0	0	1111	0	SERVICIOS COMERCIALES Y FINANCIEROS	100,00	100,00	0,00	
						3	7	0	0	1111	0	PASAJES Y VIÁTICOS	25.750,00	25.750,00	0,00	
						4	3	0	0	1111	0	MAQUINARIAS Y EQUIPOS	14.125,80	14.125,80	0,00	
													*	184.160,32	184.160,32	0,00
* EQUIPAMIENTO DE AEROPUERTOS Y AERODROMOS PROVINCIALES																
PRG	33		0		0	5	8	2	165	1111	0	ASISTENCIA A MUNICIPIOS Y OTROS ENTES COMUNALES	760.000,00	760.000,00	0,00	
													*	760.000,00	760.000,00	0,00
* PROMOCION Y FOMENTO DE LA COMUNICACION AEREA																
PRG	34		0		0	3	7	0	0	1111	0	PASAJES Y VIÁTICOS	5.750,00	5.750,00	0,00	
													*	5.750,00	5.750,00	0,00
														9.085.131,25	8.989.708,31	95.422,94

  
**HENRY CAMPOS BUENO**  
Director Pcial. de Administración  
Dirección Pcial. de Aeronáutica

  
**GASTÓN E. VILO**  
Director Pcial. de Aeronáutica



ATN1	CPN1	ATN2	CPN2	ATN3	CPN3	INCI	PPAL	PPAR	SPAR	FUFI	UBGE	DESCRIPCIÓN PARTIDA	CREDITO DEFINITIVO	EJECUTADO	SALDO SIN EJECUTAR	
CONDUCCIÓN SUPERIOR Y ADMINISTRACIÓN DEL SISTEMA EDUCATIVO																
ACE	1	0	0	1	10	0	0	0	0	1111	0	PLANTA PERMANENTE	195.796.250,50	195.796.250,50	0,00	
				1	21	0	0	0	0	1111	0	PLANTA TEMPORARIA	97.444.518,30	97.444.518,30	0,00	
				1	22	0	0	0	0	1111	0	PERSONAL DOCENTE SUPLENTE	198.740.611,54	198.740.611,54	0,00	
				1	23	0	0	0	0	1111	0	PERSONAL TRANSITORIO MENSUALIZADO PARA EJECUCIÓN DE PRO	1.160.872,65	1.160.872,65	0,00	
				1	24	0	0	0	0	1111	0	PRÁCTICAS RENTADAS	233.140,87	233.140,87	0,00	
				1	26	0	0	0	0	1111	0	CONTRATOS ADMINISTRATIVOS POR TIEMPO DETERMINADO	8.494.963,38	8.494.963,38	0,00	
				1	27	0	0	0	0	1111	0	CONTRATOS DE LOCACION DE SERVICIO, CON PRESTACIÓN A TÍT	661.861,89	661.861,89	0,00	
				1	31	0	0	0	0	1111	0	PERSONAL EN CARGO POLÍTICO CON CATEGORÍA ESCALAFONARIA	14.054.033,69	14.054.033,69	0,00	
				1	32	0	0	0	0	1111	0	PERSONAL CON CARGO POLÍTICO	9.078.077,18	9.078.077,18	0,00	
				2	1	0	0	0	0	1111	0	PRODUCTOS ALIMENTICIOS, AGROPECUARIOS Y FORESTALES	596.301,64	596.301,64	0,00	
				2	2	0	0	0	0	1111	0	TEXTILES Y VESTUARIO	84.221,92	84.221,92	0,00	
				2	3	0	0	0	0	1111	0	PRODUCTOS DE PAPEL, CARTÓN E IMPRESOS	591.295,61	591.295,61	0,00	
				2	4	0	0	0	0	1111	0	PRODUCTOS DE CUERO Y DE CAUCHO	53.149,82	53.149,82	0,00	
				2	5	0	0	0	0	1111	0	PRODUCTOS QUÍMICOS, COMBUSTIBLES Y LUBRICANTES	1.941.875,76	1.941.875,76	0,00	
				2	6	0	0	0	0	1111	0	PRODUCTOS DE MINERALES NO METÁLICOS	46.326,92	46.326,92	0,00	
				2	7	0	0	0	0	1111	0	PRODUCTOS METÁLICOS	189.122,38	189.122,38	0,00	
				2	9	0	0	0	0	1111	0	OTROS BIENES DE CONSUMO	3.652.289,65	3.652.289,65	0,00	
				3	1	0	0	0	0	1111	0	SERVICIOS BÁSICOS	50.386.979,82	49.791.511,31	595.468,51	
				3	2	0	0	0	0	1111	0	ALQUILERES Y DERECHOS	1.723.399,63	1.694.599,30	28.800,33	
				3	3	0	0	0	0	1111	0	MANTENIMIENTO, REPARACIÓN Y LIMPIEZA	4.165.824,34	4.165.824,34	0,00	
				3	4	0	0	0	0	1111	0	SERVICIOS TÉCNICOS Y PROFESIONALES	609.813,39	609.813,39	0,00	
				3	5	0	0	0	0	1111	0	SERVICIOS COMERCIALES Y FINANCIEROS	3.094.299,57	3.094.184,34	115,23	
				3	6	0	0	0	0	1111	0	PUBLICIDAD Y PROPAGANDA	70.803,96	70.544,02	259,94	
				3	7	0	0	0	0	1111	0	PASAJES Y VIÁTICOS	1.461.717,70	1.461.717,70	0,00	
				3	8	0	0	0	0	1111	0	IMPUESTOS, DERECHOS, TASAS Y JUICIOS	148.305,50	148.305,50	0,00	
				3	9	0	0	0	0	1111	0	OTROS SERVICIOS	477.327,34	477.327,34	0,00	
				4	3	0	0	0	0	1111	0	MAQUINARIAS Y EQUIPOS	869.872,43	869.119,43	753,00	
				4	8	0	0	0	0	1111	0	ACTIVOS INTANGIBLES	10.696,00	10.696,00	0,00	
				4	9	0	0	0	0	1111	0	OTROS BIENES DE USO	31.600,00	31.600,00	0,00	
													*	595.869.553,38	595.244.156,37	625.397,01
EDUCACIÓN NIVEL INICIAL																
PRG	31	SUB	1	0	1	10	0	0	0	1111	0	PLANTA PERMANENTE	79.640.678,45	79.640.678,45	0,00	
					1	21	0	0	0	1111	0	PLANTA TEMPORARIA	29.361.538,45	29.361.538,45	0,00	
					1	22	0	0	0	1111	0	PERSONAL DOCENTE SUPLENTE	28.752.596,12	28.752.596,12	0,00	
					1	23	0	0	0	1111	0	PERSONAL TRANSITORIO MENSUALIZADO PARA EJECUCIÓN DE PRO	2.285.550,75	2.285.550,75	0,00	
					1	26	0	0	0	1111	0	CONTRATOS ADMINISTRATIVOS POR TIEMPO DETERMINADO	1.887.915,39	1.887.915,39	0,00	
					2	1	0	0	0	1111	0	PRODUCTOS ALIMENTICIOS, AGROPECUARIOS Y FORESTALES	21.762,30	21.762,30	0,00	
					2	3	0	0	0	1111	0	PRODUCTOS DE PAPEL, CARTÓN E IMPRESOS	9,60	9,60	0,00	
					2	4	0	0	0	1111	0	PRODUCTOS DE CUERO Y DE CAUCHO	153,10	153,10	0,00	
					2	5	0	0	0	1111	0	PRODUCTOS QUÍMICOS, COMBUSTIBLES Y LUBRICANTES	67.495,17	67.495,17	0,00	
					2	7	0	0	0	1111	0	PRODUCTOS METÁLICOS	400,00	400,00	0,00	
					2	9	0	0	0	1111	0	OTROS BIENES DE CONSUMO	897.129,54	897.129,54	0,00	

Sr. AGUSTÍN M. LOPATÍN  
Director Provincial de Administración  
Consejo Provincial de Educación

ZULMA REINA  
MINISTRA DE GOBIERNO, EDUCACIÓN  
Y JUSTICIA  
PROVINCIA DEL NEUQUÉN



ATN1	CPN1	ATN2	CPN2	ATN3	CPN3	INCI	PPAL	PPAR	SPAR	FUFI	UBGE	DESCRIPCIÓN PARTIDA	CREDITO DEFINITIVO	EJECUTADO	SIN EJECUTAR	
						3	1	0	0	1111	0	SERVICIOS BÁSICOS	100.000,00	100.000,00	0,00	
						3	3	0	0	1111	0	MANTENIMIENTO, REPARACIÓN Y LIMPIEZA	9.460,20	9.460,20	0,00	
						3	4	0	0	1111	0	SERVICIOS TÉCNICOS Y PROFESIONALES	111.730,00	111.730,00	0,00	
						3	5	0	0	1111	0	SERVICIOS COMERCIALES Y FINANCIEROS	3.607,49	3.607,49	0,00	
						3	7	0	0	1111	0	PASAJES Y VIÁTICOS	5.127,00	5.127,00	0,00	
						3	9	0	0	1111	0	OTROS SERVICIOS	42.605,00	42.605,00	0,00	
						4	3	0	0	1111	0	MAQUINARIAS Y EQUIPOS	32.674,92	32.674,92	0,00	
						4	3	0	0	4373	0	MAQUINARIAS Y EQUIPOS	234.000,00	94.636,00	139.364,00	
						4	3	0	0	1111	0	MAQUINARIAS Y EQUIPOS	3.928,00	3.928,00	0,00	
						4	3	0	0	4373	0	MAQUINARIAS Y EQUIPOS	47.000,00	47.000,00	0,00	
													*	143.505.361,48	143.365.997,48	139.364,00
EDUCACIÓN NIVEL PRIMARIO																
PRG	31	SUB	2			0	1	10	0	0	1111	0	PLANTA PERMANENTE	415.363.458,78	415.363.458,78	0,00
							1	21	0	0	1111	0	PLANTA TEMPORARIA	185.815.256,85	185.815.256,85	0,00
							1	22	0	0	1111	0	PERSONAL DOCENTE SUPLENTE	124.981.789,01	124.981.789,01	0,00
							1	23	0	0	1111	0	PERSONAL TRANSITORIO MENSUALIZADO PARA EJECUCIÓN DE PRO	9.331.050,38	9.331.050,38	0,00
							1	26	0	0	1111	0	CONTRATOS ADMINISTRATIVOS POR TIEMPO DETERMINADO	6.076.436,21	6.076.436,21	0,00
							2	1	0	0	1111	0	PRODUCTOS ALIMENTICIOS, AGROPECUARIOS Y FORESTALES	154.035,54	154.035,54	0,00
							2	2	0	0	1111	0	TEXTILES Y VESTUARIO	5.295,49	5.295,49	0,00
							2	3	0	0	1111	0	PRODUCTOS DE PAPEL, CARTÓN E IMPRESOS	222,55	222,55	0,00
							2	4	0	0	1111	0	PRODUCTOS DE CUERO Y DE CAUCHO	2.850,10	2.850,10	0,00
							2	5	0	0	1111	0	PRODUCTOS QUÍMICOS, COMBUSTIBLES Y LUBRICANTES	970.625,72	970.625,72	0,00
							2	6	0	0	1111	0	PRODUCTOS DE MINERALES NO METÁLICOS	817,50	817,50	0,00
							2	7	0	0	1111	0	PRODUCTOS METÁLICOS	5.849,52	5.849,52	0,00
							2	9	0	0	1111	0	OTROS BIENES DE CONSUMO	4.005.657,15	4.005.657,15	0,00
							3	1	0	0	1111	0	SERVICIOS BÁSICOS	20.402,23	20.402,23	0,00
							3	2	0	0	1111	0	ALQUILERES Y DERECHOS	1.365.932,25	1.344.473,91	21.458,34
							3	3	0	0	1111	0	MANTENIMIENTO, REPARACIÓN Y LIMPIEZA	235.120,29	235.120,29	0,00
							3	5	0	0	1111	0	SERVICIOS COMERCIALES Y FINANCIEROS	310.650,38	310.650,38	0,00
							3	7	0	0	1111	0	PASAJES Y VIÁTICOS	8.032,40	8.032,40	0,00
							3	9	0	0	1111	0	OTROS SERVICIOS	128.037,04	128.037,04	0,00
							4	3	0	0	1111	0	MAQUINARIAS Y EQUIPOS	172.071,87	172.071,87	0,00
							4	3	0	0	4373	0	MAQUINARIAS Y EQUIPOS	273.850,00	273.850,00	0,00
							4	3	0	0	1111	0	MAQUINARIAS Y EQUIPOS	69.422,74	69.422,74	0,00
							4	3	0	0	4373	0	MAQUINARIAS Y EQUIPOS	335.850,00	335.850,00	0,00
							4	3	0	0	1111	0	MAQUINARIAS Y EQUIPOS	61.561,05	61.251,05	310,00
							4	9	0	0	1111	0	OTROS BIENES DE USO	81.053,78	81.053,78	0,00
													*	749.775.328,83	749.753.560,49	21.768,34
EDUCACIÓN NIVEL ESPECIAL																
PRG	31	SUB	3			0	1	10	0	0	1111	0	PLANTA PERMANENTE	31.416.541,09	31.416.541,09	0,00
							1	21	0	0	1111	0	PLANTA TEMPORARIA	50.261.459,09	50.261.459,09	0,00

S. AGUSTÍN M. LOPATÍN  
Director Provincial de Administración  
Consejo Provincial de Educación

ZULMA REINA  
MINISTRA DE GOBIERNO, EDUCACIÓN  
Y JUSTICIA  
PROVINCIA DEL NEUQUÉN





ATN1	CPN1	ATN2	CFN2	ATN3	CFN3	INCI	PPAL	PPAR	SPAR	FUFI	UBGE	DESCRIPCIÓN PARTIDA	CREDITO DEFINITIVO	EJECUTADO	SALDO SIN EJECUTAR
						1	22	0	0	1111	0	PERSONAL DOCENTE SUPLENTE	7.742.508,91	7.742.508,91	0,00
						1	23	0	0	1111	0	PERSONAL TRANSITORIO MENSUALIZADO PARA EJECUCIÓN DE PRO	1.263.236,18	1.263.236,18	0,00
						1	26	0	0	1111	0	CONTRATOS ADMINISTRATIVOS POR TIEMPO DETERMINADO	1.208.578,39	1.208.578,39	0,00
						1	27	0	0	1111	0	CONTRATOS DE LOCACIÓN DE SERVICIO, CON PRESTACIÓN A TÍT	88.416,66	88.416,66	0,00
						2	1	0	0	1111	0	PRODUCTOS ALIMENTICIOS, AGROPECUARIOS Y FORESTALES	34.102,41	34.102,41	0,00
						2	4	0	0	1111	0	PRODUCTOS DE CUERO Y DE CAUCHO	113,35	113,35	0,00
						2	5	0	0	1111	0	PRODUCTOS QUÍMICOS, COMBUSTIBLES Y LUBRICANTES	17.248,19	17.248,19	0,00
						2	9	0	0	1111	0	OTROS BIENES DE CONSUMO	616.199,74	616.199,74	0,00
						3	1	0	0	1111	0	SERVICIOS BÁSICOS	100.000,00	100.000,00	0,00
						3	2	0	0	1111	0	ALQUILERES Y DERECHOS	1.180.253,69	1.180.253,69	0,00
						3	3	0	0	1111	0	MANTENIMIENTO, REPARACIÓN Y LIMPIEZA	8.852,80	8.852,80	0,00
						3	7	0	0	1111	0	PASAJES Y VIÁTICOS	3.525,00	3.525,00	0,00
						3	9	0	0	1111	0	OTROS SERVICIOS	155.984,00	155.984,00	0,00
						4	3	0	0	1111	0	MAQUINARIAS Y EQUIPOS	57.103,53	57.103,53	0,00
													* 94.154.123,03	94.154.123,03	0,00
<b>EDUCACIÓN NIVEL MEDIO Y TÉCNICO</b>															
PRG	31	SUB	4		0	1	10	0	0	1111	0	PLANTA PERMANENTE	197.127.519,26	197.127.519,26	0,00
						1	21	0	0	1111	0	PLANTA TEMPORARIA	475.833.696,61	475.833.696,61	0,00
						1	22	0	0	1111	0	PERSONAL DOCENTE SUPLENTE	123.067.494,47	123.067.494,47	0,00
						1	23	0	0	1111	0	PERSONAL TRANSITORIO MENSUALIZADO PARA EJECUCIÓN DE PRO	4.447.715,33	4.447.715,33	0,00
						1	26	0	0	1111	0	CONTRATOS ADMINISTRATIVOS POR TIEMPO DETERMINADO	4.877.389,61	4.877.389,61	0,00
						2	1	0	0	1111	0	PRODUCTOS ALIMENTICIOS, AGROPECUARIOS Y FORESTALES	78.743,94	78.743,94	0,00
						2	2	0	0	1111	0	TEXTILES Y VESTUARIO	9.872,82	9.872,82	0,00
						2	3	0	0	1111	0	PRODUCTOS DE PAPEL, CARTÓN E IMPRESOS	21.021,65	21.021,65	0,00
						2	5	0	0	1111	0	PRODUCTOS QUÍMICOS, COMBUSTIBLES Y LUBRICANTES	77.484,80	77.484,80	0,00
						2	6	0	0	1111	0	PRODUCTOS DE MINERALES NO METÁLICOS	4.481,30	4.481,30	0,00
						2	7	0	0	1111	0	PRODUCTOS METÁLICOS	49,15	49,15	0,00
						2	9	0	0	1111	0	OTROS BIENES DE CONSUMO	2.417.286,80	2.417.286,80	0,00
						3	1	0	0	1111	0	SERVICIOS BÁSICOS	3.531,15	3.531,15	0,00
						3	2	0	0	1111	0	ALQUILERES Y DERECHOS	3.476.148,44	3.440.187,11	35.961,33
						3	3	0	0	1111	0	MANTENIMIENTO, REPARACIÓN Y LIMPIEZA	89.689,82	89.689,82	0,00
						3	5	0	0	1111	0	SERVICIOS COMERCIALES Y FINANCIEROS	183.388,00	183.388,00	0,00
						3	7	0	0	1111	0	PASAJES Y VIÁTICOS	3.071,53	3.071,53	0,00
						3	9	0	0	1111	0	OTROS SERVICIOS	283.718,17	283.718,17	0,00
						4	3	0	0	1111	0	MAQUINARIAS Y EQUIPOS	32.862,59	32.862,59	0,00
						4	3	0	0	4373	0	MAQUINARIAS Y EQUIPOS	355.850,00	355.850,00	0,00
						4	3	0	0	1111	0	MAQUINARIAS Y EQUIPOS	34.807,81	34.807,81	0,00
						4	3	0	0	4373	0	MAQUINARIAS Y EQUIPOS	254.850,00	254.850,00	0,00
						4	3	0	0	1111	0	MAQUINARIAS Y EQUIPOS	102.812,95	102.812,95	0,00
						4	3	0	0	4373	0	MAQUINARIAS Y EQUIPOS	198.000,00	197.249,88	750,12
						4	3	0	0	1111	0	MAQUINARIAS Y EQUIPOS	23.324,90	23.324,90	0,00
						4	9	0	0	1111	0	OTROS BIENES DE USO	81.500,00	81.500,00	0,00

Sr. AGUSTÍN M. LOPATÍN  
Director Provincial de Administración  
Consejo Provincial de Educación

ZULMA REINA  
MINISTRA DE GOBIERNO, EDUCACIÓN  
Y JUSTICIA  
PROVINCIA DEL NEUQUÉN



ATN1	CPN1	ATN2	CPN2	ATN3	CPN3	INCI	PPAL	PPAR	SPAR	FUFI	UBGE	DESCRIPCIÓN PARTIDA	CREDITO DEFINITIVO	EJECUTADO	EJECUTAR	
													*	813.086.311,10	813.049.599,65	36.711,45
<b>EDUCACIÓN NIVEL ARTÍSTICO</b>																
PRG	31	SUB	5		0	1	10	0	0	1111		0 PLANTA PERMANENTE	4.706.255,15	4.706.255,15	0,00	
						1	21	0	0	1111		0 PLANTA TEMPORARIA	34.183.587,46	34.183.587,46	0,00	
						1	22	0	0	1111		0 PERSONAL DOCENTE SUPLENTE	3.944.359,11	3.944.359,11	0,00	
						1	26	0	0	1111		0 CONTRATOS ADMINISTRATIVOS POR TIEMPO DETERMINADO	60.677,27	60.677,27	0,00	
						2	5	0	0	1111		0 PRODUCTOS QUÍMICOS, COMBUSTIBLES Y LUBRICANTES	145,00	145,00	0,00	
						2	9	0	0	1111		0 OTROS BIENES DE CONSUMO	135.369,33	135.369,33	0,00	
						3	1	0	0	1111		0 SERVICIOS BÁSICOS	5.723,55	5.723,55	0,00	
						3	2	0	0	1111		0 ALQUILERES Y DERECHOS	355.530,00	355.530,00	0,00	
						3	7	0	0	1111		0 PASAJES Y VIÁTICOS	2.029,50	2.029,50	0,00	
						4	3	0	0	1111		0 MAQUINARIAS Y EQUIPOS	5.115,60	5.115,60	0,00	
													*	43.398.791,97	43.398.791,97	0,00
<b>EDUCACIÓN NIVEL SUPERIOR</b>																
PRG	31	SUB	6		0	1	10	0	0	1111		0 PLANTA PERMANENTE	15.237.003,65	15.237.003,65	0,00	
						1	21	0	0	1111		0 PLANTA TEMPORARIA	124.217.341,28	124.217.341,28	0,00	
						1	22	0	0	1111		0 PERSONAL DOCENTE SUPLENTE	18.905.416,60	18.905.416,60	0,00	
						1	23	0	0	1111		0 PERSONAL TRANSITORIO MENSUALIZADO PARA EJECUCIÓN DE PRO	765.826,47	765.826,47	0,00	
						1	26	0	0	1111		0 CONTRATOS ADMINISTRATIVOS POR TIEMPO DETERMINADO	515.441,78	515.441,78	0,00	
						1	27	0	0	1111		0 CONTRATOS DE LOCACIÓN DE SERVICIO, CON PRESTACIÓN A TÍT	831.473,85	831.473,85	0,00	
						2	1	0	0	1111		0 PRODUCTOS ALIMENTICIOS, AGROPECUARIOS Y FORESTALES	329,85	329,85	0,00	
						2	5	0	0	1111		0 PRODUCTOS QUÍMICOS, COMBUSTIBLES Y LUBRICANTES	921,43	921,43	0,00	
						2	9	0	0	1111		0 OTROS BIENES DE CONSUMO	328.961,05	328.961,05	0,00	
						3	2	0	0	1111		0 ALQUILERES Y DERECHOS	296.056,00	296.056,00	0,00	
						3	3	0	0	1111		0 MANTENIMIENTO, REPARACIÓN Y LIMPIEZA	3.130,00	3.130,00	0,00	
						3	7	0	0	1111		0 PASAJES Y VIÁTICOS	9.424,87	9.424,87	0,00	
						4	3	0	0	1111		0 MAQUINARIAS Y EQUIPOS	5.900,00	5.900,00	0,00	
													*	161.117.226,83	161.117.226,83	0,00
<b>EDUCACIÓN NIVEL ADULTOS</b>																
PRG	31	SUB	7		0	1	10	0	0	1111		0 PLANTA PERMANENTE	20.000.448,92	20.000.448,92	0,00	
						1	21	0	0	1111		0 PLANTA TEMPORARIA	59.064.578,16	59.064.578,16	0,00	
						1	22	0	0	1111		0 PERSONAL DOCENTE SUPLENTE	7.096.795,57	7.096.795,57	0,00	
						1	23	0	0	1111		0 PERSONAL TRANSITORIO MENSUALIZADO PARA EJECUCIÓN DE PRO	848.388,51	848.388,51	0,00	
						1	26	0	0	1111		0 CONTRATOS ADMINISTRATIVOS POR TIEMPO DETERMINADO	257.457,35	257.457,35	0,00	
						2	1	0	0	1111		0 PRODUCTOS ALIMENTICIOS, AGROPECUARIOS Y FORESTALES	4.451,80	4.451,80	0,00	
						2	3	0	0	1111		0 PRODUCTOS DE PAPEL, CARTÓN E IMPRESOS	310,00	310,00	0,00	
						2	5	0	0	1111		0 PRODUCTOS QUÍMICOS, COMBUSTIBLES Y LUBRICANTES	261,96	261,96	0,00	
						2	7	0	0	1111		0 PRODUCTOS METÁLICOS	547,50	547,50	0,00	
						2	9	0	0	1111		0 OTROS BIENES DE CONSUMO	593.789,29	593.789,29	0,00	
						3	1	0	0	1111		0 SERVICIOS BÁSICOS	150.684,71	150.684,71	0,00	

Sr. AGUSTÍN M. LOPATÍN  
Director Provincial de Administración  
Consejo Provincial de Educación

ZULMA REINA  
MINISTRA DE GOBIERNO, EDUCACIÓN  
Y JUSTICIA  
PROVINCIA DEL NEUQUÉN



ATN1	CPN1	ATN2	CPN2	ATN3	CPN3	INCI	PPAL	PPAR	SPAR	FUFI	UBGE	DESCRIPCIÓN PARTIDA	CREDITO DEFINITIVO	EJECUTADO	EJECUTAR	
						3	2	0	0	1111	0	ALQUILERES Y DERECHOS	318.590,00	318.490,00	100,00	
						3	3	0	0	1111	0	MANTENIMIENTO, REPARACIÓN Y LIMPIEZA	14.649,80	14.649,80	0,00	
						3	7	0	0	1111	0	PASAJES Y VIÁTICOS	600,00	600,00	0,00	
													*	88.351.553,57	88.351.453,57	100,00
CENTROS DE EDUCACION FÍSICA Y CAMPAMENTOS EDUCATIVOS																
PRG	31	SUB	8		0	1	10	0	0	1111	0	PLANTA PERMANENTE	8.884.503,09	8.884.503,09	0,00	
						1	21	0	0	1111	0	PLANTA TEMPORARIA	18.829.717,73	18.829.717,73	0,00	
						1	22	0	0	1111	0	PERSONAL DOCENTE SUPLENTE	1.716.236,35	1.716.236,35	0,00	
						1	23	0	0	1111	0	PERSONAL TRANSITORIO MENSUALIZADO PARA EJECUCIÓN DE PRO	811.853,71	811.853,71	0,00	
						1	26	0	0	1111	0	CONTRATOS ADMINISTRATIVOS POR TIEMPO DETERMINADO	1.151.802,94	1.151.802,94	0,00	
						2	1	0	0	1111	0	PRODUCTOS ALIMENTICIOS, AGROPECUARIOS Y FORESTALES	50,00	50,00	0,00	
						2	5	0	0	1111	0	PRODUCTOS QUÍMICOS, COMBUSTIBLES Y LUBRICANTES	104.202,68	104.202,68	0,00	
						2	9	0	0	1111	0	OTROS BIENES DE CONSUMO	556.922,59	556.922,59	0,00	
						3	1	0	0	1111	0	SERVICIOS BÁSICOS	61.268,22	61.268,22	0,00	
						3	2	0	0	1111	0	ALQUILERES Y DERECHOS	605.350,00	605.350,00	0,00	
													*	32.721.907,31	32.721.907,31	0,00
EDUCACIÓN PÚBLICA DE GESTIÓN PRIVADA																
PRG	32		0		0	5	1	5	507	1111	0	SUBSIDIOS GASTOS ENSEÑANZA PRIVADA	146.934,23	146.934,23	0,00	
						5	1	5	509	1111	0	SUBSIDIO HABERES ENSEÑANZA PRIVADA	151.302.136,03	151.302.136,03	0,00	
													*	151.449.070,26	151.449.070,26	0,00
FONDO NACIONAL DE INCENTIVO DOCENTE																
PRG	33		0		0	5	1	5	503	5340	0	LEY 25053 - FONDO NACIONAL DE INCENTIVO DOCENTE	86.428.604,35	86.428.604,35	0,00	
													*	86.428.604,35	86.428.604,35	0,00
ASISTENCIA NUTRICIONAL EN EL SISTEMA EDUCATIVO																
PRG	34		0		0	2	1	0	0	1111	0	PRODUCTOS ALIMENTICIOS, AGROPECUARIOS Y FORESTALES	3.790.596,82	3.790.596,82	0,00	
						2	1	0	0	4321	0	PRODUCTOS ALIMENTICIOS, AGROPECUARIOS Y FORESTALES	377.994,77	377.994,77	0,00	
						2	1	0	0	1111	0	PRODUCTOS ALIMENTICIOS, AGROPECUARIOS Y FORESTALES	3.953.804,14	3.953.804,14	0,00	
						2	1	0	0	4321	0	PRODUCTOS ALIMENTICIOS, AGROPECUARIOS Y FORESTALES	377.994,96	377.994,96	0,00	
						2	1	0	0	1111	0	PRODUCTOS ALIMENTICIOS, AGROPECUARIOS Y FORESTALES	2.637.879,80	2.637.879,80	0,00	
						2	1	0	0	4321	0	PRODUCTOS ALIMENTICIOS, AGROPECUARIOS Y FORESTALES	175.127,31	175.127,31	0,00	
						2	1	0	0	1111	0	PRODUCTOS ALIMENTICIOS, AGROPECUARIOS Y FORESTALES	3.088.216,56	3.088.216,56	0,00	
						2	1	0	0	4321	0	PRODUCTOS ALIMENTICIOS, AGROPECUARIOS Y FORESTALES	283.568,03	283.568,03	0,00	
						2	1	0	0	1111	0	PRODUCTOS ALIMENTICIOS, AGROPECUARIOS Y FORESTALES	3.834.285,70	3.834.285,70	0,00	
						2	1	0	0	4321	0	PRODUCTOS ALIMENTICIOS, AGROPECUARIOS Y FORESTALES	297.458,14	297.458,14	0,00	
						2	1	0	0	1111	0	PRODUCTOS ALIMENTICIOS, AGROPECUARIOS Y FORESTALES	3.547.786,67	3.547.786,67	0,00	
						2	1	0	0	4321	0	PRODUCTOS ALIMENTICIOS, AGROPECUARIOS Y FORESTALES	200.146,22	200.146,22	0,00	
						2	1	0	0	1111	0	PRODUCTOS ALIMENTICIOS, AGROPECUARIOS Y FORESTALES	1.766.656,53	1.766.656,53	0,00	

Sr. AGUSTÍN M. LOPATÍN  
Director Provincial de Administración  
Consejo Provincial de Educación

ZULMA REINA  
MINISTRA DE GOBIERNO, EDUCACIÓN  
Y JUSTICIA  
PROVINCIA DEL NEUQUÉN





ATN1	CPN1	ATN2	CPN2	ATN3	CPN3	INCI	PPAL	PPAR	SPAR	FUFI	UBGE	DESCRIPCIÓN PARTIDA	CREDITO DEFINITIVO	EJECUTADO	SALDO SIN EJECUTAR	
						2	1	0	0	4321	0	PRODUCTOS ALIMENTICIOS, AGROPECUARIOS Y FORESTALES	156.926,00	156.926,00	0,00	
						2	1	0	0	1111	0	PRODUCTOS ALIMENTICIOS, AGROPECUARIOS Y FORESTALES	3.697.893,32	3.697.893,32	0,00	
						2	1	0	0	4321	0	PRODUCTOS ALIMENTICIOS, AGROPECUARIOS Y FORESTALES	581.866,86	581.866,86	0,00	
						2	1	0	0	1111	0	PRODUCTOS ALIMENTICIOS, AGROPECUARIOS Y FORESTALES	2.568.096,31	2.568.096,31	0,00	
						2	1	0	0	4321	0	PRODUCTOS ALIMENTICIOS, AGROPECUARIOS Y FORESTALES	95.000,00	95.000,00	0,00	
						2	1	0	0	1111	0	PRODUCTOS ALIMENTICIOS, AGROPECUARIOS Y FORESTALES	2.781.799,82	2.781.799,82	0,00	
						2	1	0	0	4321	0	PRODUCTOS ALIMENTICIOS, AGROPECUARIOS Y FORESTALES	163.071,92	163.071,42	0,50	
						5	1	5	510	1111	0	SUBSIDIOS GASTOS COMEDORES ESCOLARES	822.334,58	822.334,58	0,00	
													*	35.198.504,46	35.198.503,96	0,50
SERVICIO DE TRANSPORTE ESCOLAR NIVEL INICIAL																
PRG	35	SUB	1		0	3	5	0	0	1111	0	SERVICIOS COMERCIALES Y FINANCIEROS	1.112.947,40	1.112.937,40	10,00	
													*	1.112.947,40	1.112.937,40	10,00
SERVICIO DE TRANSPORTE ESCOLAR NIVEL PRIMARIO																
PRG	35	SUB	2		0	3	5	0	0	1111	0	SERVICIOS COMERCIALES Y FINANCIEROS	19.394.368,40	19.380.367,10	14.001,30	
													*	19.394.368,40	19.380.367,10	14.001,30
SERVICIO DE TRANSPORTE ESCOLAR NIVEL ESPECIAL																
PRG	35	SUB	3		0	3	5	0	0	1111	0	SERVICIOS COMERCIALES Y FINANCIEROS	12.600.039,34	12.581.707,84	18.331,50	
													*	12.600.039,34	12.581.707,84	18.331,50
SERVICIO DE TRANSPORTE ESCOLAR NIVEL MEDIO Y TÉCNICO																
PRG	35	SUB	4		0	3	5	0	0	1111	0	SERVICIOS COMERCIALES Y FINANCIEROS	7.249.868,36	7.222.219,73	27.648,63	
						3	5	0	0	3709	0	SERVICIOS COMERCIALES Y FINANCIEROS	36.668,80	36.668,80	0,00	
						3	5	0	0	1111	0	SERVICIOS COMERCIALES Y FINANCIEROS	2.530.224,19	2.526.214,19	4.010,00	
													*	9.816.761,35	9.785.102,72	31.658,63
SERVICIO DE TRANSPORTE ESCOLAR NIVEL SUPERIOR Y UNIVERSITARIO																
PRG	35	SUB	6		0	3	5	0	0	1111	0	SERVICIOS COMERCIALES Y FINANCIEROS	12.475,50	12.475,50	0,00	
													*	12.475,50	12.475,50	0,00
SERVICIO DE SEGURIDAD NIVEL INICIAL																
PRG	36	SUB	1		0	3	9	0	0	1111	0	OTROS SERVICIOS	6.788.091,85	6.788.091,85	0,00	
													*	6.788.091,85	6.788.091,85	0,00
SERVICIO DE SEGURIDAD NIVEL PRIMARIO																
PRG	36	SUB	2		0	3	9	0	0	1111	0	OTROS SERVICIOS	12.253.069,64	12.250.256,79	2.812,85	

Sr. AGUSTÍN M. LOPATÍN  
Director Provincial de Administración  
Consejo Provincial de Educación

  
ZULMA REINA  
MINISTRA DE GOBIERNO, EDUCACIÓN  
Y JUSTICIA  
PROVINCIA DEL NEUQUÉN



ATN1	CPN1	ATN2	CPN2	ATN3	CPN3	INCI	PPAL	PPAR	SPAR	FUFI	UBGE	DESCRIPCIÓN PARTIDA	CREDITO DEFINITIVO	EJECUTADO	SALDO SIN EJECUTAR	
													*	12.253.069,64	12.250.256,79	2.812,85
SERVICIO DE SEGURIDAD NIVEL ESPECIAL																
PRG	36	SUB	3		0	3	9	0	0	1111	0	OTROS SERVICIOS	6.127.397,54	6.127.397,54	0,00	
													*	6.127.397,54	6.127.397,54	0,00
SERVICIO DE SEGURIDAD NIVEL MEDIO Y TÉCNICO																
PRG	36	SUB	4		0	3	9	0	0	1111	0	OTROS SERVICIOS	10.548.095,03	10.545.542,03	2.553,00	
													*	10.548.095,03	10.545.542,03	2.553,00
SERVICIO DE SEGURIDAD "ESCUELA SEGURA"																
PRG	36	SUB	5		0	3	9	0	0	1111	0	OTROS SERVICIOS	5.405,00	5.405,00	0,00	
													*	5.405,00	5.405,00	0,00
SERVICIO DE SEGURIDAD "ESCUELA SEGURA"																
PRG	36	SUB	6		0	3	9	0	0	1111	0	OTROS SERVICIOS	16.215,00	16.215,00	0,00	
													*	16.215,00	16.215,00	0,00
SERVICIO DE SEGURIDAD "ESCUELA SEGURA"																
PRG	36	SUB	7		0	3	9	0	0	1111	0	OTROS SERVICIOS	27.025,00	27.025,00	0,00	
													*	27.025,00	27.025,00	0,00
SERVICIO DE SEGURIDAD "ESCUELA SEGURA"																
PRG	36	SUB	8		0	3	9	0	0	1111	0	OTROS SERVICIOS	16.215,00	16.215,00	0,00	
													*	16.215,00	16.215,00	0,00
CAPACITACIÓN CEAPI - CENTRO DE APOYO PEDAGÓGICO E INVESTIGACIÓN-																
PRG	37	SUB	1		0	1	27	0	0	5350	0	CONTRATOS DE LOCACIÓN DE SERVICIO, CON PRESTACIÓN A TÍTULO	510.000,00	94.950,00	415.050,00	
						2	3	0	0	5350	0	PRODUCTOS DE PAPEL, CARTÓN E IMPRESOS	166.815,29	2.696,90	164.118,39	
						2	5	0	0	5350	0	PRODUCTOS QUÍMICOS, COMBUSTIBLES Y LUBRICANTES	319.346,39	9.297,86	310.048,53	
						2	9	0	0	5350	0	OTROS BIENES DE CONSUMO	6.836,76	6.836,76	0,00	
						3	2	0	0	5350	0	ALQUILERES Y DERECHOS	2.200,00	2.200,00	0,00	
						3	3	0	0	5350	0	MANTENIMIENTO, REPARACIÓN Y LIMPIEZA	1.200,00	1.200,00	0,00	
						3	4	0	0	5350	0	SERVICIOS TÉCNICOS Y PROFESIONALES	278.900,00	6.326,17	272.573,83	
						3	5	0	0	5350	0	SERVICIOS COMERCIALES Y FINANCIEROS	601,56	601,56	0,00	
						3	7	0	0	5350	0	PASAJES Y VIÁTICOS	674.800,00	100.011,34	574.788,66	
						3	9	0	0	5350	0	OTROS SERVICIOS	317.100,00	32.512,66	284.587,34	
						4	3	0	0	5350	0	MAQUINARIAS Y EQUIPOS	98.853,11	0,00	98.853,11	

Sr. AGUSTÍN M. LOPATÍN  
Director Provincial de Administración  
Consejo Provincial de Educación

ZULMA REINA  
MINISTRA DE GOBIERNO, EDUCACIÓN  
Y JUSTICIA  
PROVINCIA DEL NEUQUÉN



ATN1	CPN1	ATN2	CPN2	ATN3	CPN3	INCI	PPAL	PPAR	SPAR	FUFI	UBGE	DESCRIPCIÓN PARTIDA	CREDITO DEFINITIVO	EJECUTADO	EJECUTAR	
													*	2.376.653,11	256.633,25	2.120.019,86
<b>FORTALECIMIENTO DEL SISTEMA SUPERIOR DE FORMACIÓN DOCENTE</b>																
PRG	37	SUB	2	0	1	27	0	0	0	5357	0	CONTRATOS DE LOCACIÓN DE SERVICIO, CON PRESTACIÓN A TÍT	197.070,00	144.680,00	52.390,00	
					2	3	0	0	0	5357	0	PRODUCTOS DE PAPEL, CARTÓN E IMPRESOS	11.812,95	6.016,14	5.796,81	
					2	5	0	0	0	5357	0	PRODUCTOS QUÍMICOS, COMBUSTIBLES Y LUBRICANTES	4.720,00	4.720,00	0,00	
					3	4	0	0	0	5357	0	SERVICIOS TÉCNICOS Y PROFESIONALES	140,21	0,00	140,21	
					3	7	0	0	0	5357	0	PASAJES Y VIÁTICOS	569.501,98	569.501,98	0,00	
					3	9	0	0	0	5357	0	OTROS SERVICIOS	24.264,22	24.264,22	0,00	
					4	3	0	0	0	5357	0	MAQUINARIAS Y EQUIPOS	11.000,00	5.825,00	5.175,00	
													*	818.509,36	755.007,34	63.502,02
<b>PROGRAMA FINES - FINALIZACIÓN DE ESTUDIOS-</b>																
PRG	39	SUB	1	0	1	27	0	0	0	5363	0	CONTRATOS DE LOCACIÓN DE SERVICIO, CON PRESTACIÓN A TÍT	700.000,00	443.068,39	256.931,61	
					2	5	0	0	0	5363	0	PRODUCTOS QUÍMICOS, COMBUSTIBLES Y LUBRICANTES	60.000,00	0,00	60.000,00	
					2	9	0	0	0	5363	0	OTROS BIENES DE CONSUMO	60.000,00	0,00	60.000,00	
					3	4	0	0	0	5363	0	SERVICIOS TÉCNICOS Y PROFESIONALES	250.000,00	250.000,00	0,00	
					3	5	0	0	0	5363	0	SERVICIOS COMERCIALES Y FINANCIEROS	20.000,00	0,00	20.000,00	
					3	7	0	0	0	5363	0	PASAJES Y VIÁTICOS	20.000,00	0,00	20.000,00	
					3	9	0	0	0	5363	0	OTROS SERVICIOS	23.400,24	0,00	23.400,24	
													*	1.133.400,24	693.068,39	440.331,85
<b>INET- INSTITUTO NACIONAL DE EDUCACION TECNOLÓGICA</b>																
PRG	39	SUB	2	0	2	9	0	0	0	5346	0	OTROS BIENES DE CONSUMO	1.999.920,00	1.893.455,05	106.464,95	
					3	3	0	0	0	5346	0	MANTENIMIENTO, REPARACIÓN Y LIMPIEZA	299.984,00	0,00	299.984,00	
					3	4	0	0	0	5346	0	SERVICIOS TÉCNICOS Y PROFESIONALES	1.000.144,00	42.030,00	958.114,00	
					3	7	0	0	0	5346	0	PASAJES Y VIÁTICOS	799.984,00	0,00	799.984,00	
					3	9	0	0	0	5346	0	OTROS SERVICIOS	1.099.968,00	160.055,86	939.912,14	
					4	3	0	0	0	5346	0	MAQUINARIAS Y EQUIPOS	12.000.000,00	3.374.603,33	8.625.396,67	
													*	17.200.000,00	5.470.144,24	11.729.855,76
<b>PROMER - PROGRAMA DE MEJORAMIENTO DE ESCUELAS RURALES</b>																
PRG	39	SUB	3	0	4	3	0	0	0	5347	0	MAQUINARIAS Y EQUIPOS	500.000,00	0,00	500.000,00	
													*	500.000,00	0,00	500.000,00
<b>PROGRAMAS EDUCATIVOS NACIONALES EN EL SISTEMA EDUC. PROVINCIAL</b>																
PRG	40	SUB	1	0	4	3	0	0	0	5344	0	MAQUINARIAS Y EQUIPOS	232.000,00	232.000,00	0,00	
													*	232.000,00	232.000,00	0,00

Sr. AGUSTÍN M. LOPATÍN  
Director Provincial de Administración  
Consejo Provincial de Educación

ZULMA REINA  
MINISTRA DE GOBIERNO, EDUCACIÓN  
Y JUSTICIA  
PROVINCIA DEL NEUQUÉN





ATN1	CPN1	ATN2	CPN2	ATN3	CPN3	INCI	PPAL	PPAR	SPAR	FUFI	UBGE	DESCRIPCIÓN PARTIDA	CREDITO DEFINITIVO	EJECUTADO	SIN EJECUTAR
PROGRAMAS EDUCATIVOS NACIONALES EN EL SISTEMA EDUC. PROVINCIAL															
PRG	40	SUB	2		0	4	3	0	0	5344	0	0 MAQUINARIAS Y EQUIPOS	573.155,00	523.155,00	50.000,00
													573.155,00	523.155,00	50.000,00
PROGRAMAS EDUCATIVOS NACIONALES EN EL SISTEMA EDUC. PROVINCIAL															
PRG	40	SUB	4		0	4	3	0	0	5344	0	0 MAQUINARIAS Y EQUIPOS	349.690,00	299.499,00	50.191,00
													349.690,00	299.499,00	50.191,00
CONTRIBUCIONES FINANCIERAS A LA ADMINISTRACIÓN CENTRAL															
NAP	92		0		0	9	1	1	99	1111	0	0 EROGACIONES FIGURATIVAS A LA ADMINISTRACIÓN CENTRAL	10.820.838,38	8.073.180,37	2.747.658,01
													10.820.838,38	8.073.180,37	2.747.658,01
ATENCIÓN DE SENTENCIAS JUDICIALES Y OTROS SERVICIOS															
NAP	93		0		0	7	8	7	0	1111	0	0 SENTENCIAS JUDICIALES Y ACUERDOS TRANSACCIONALES	1.852.405,87	1.852.405,87	0,00
													1.852.405,87	1.852.405,87	0,00
CANCELACION DE PASIVOS DE EJERCICIOS ANTERIORES															
PRG	94		0		0	7	6	2	0	1111	0	0 DISMINUCIÓN DE OTRAS CUENTAS A PAGAR A CORTO PLAZO	3.524.425,00	0,00	3.524.425,00
						7	6	2	0	3709	0	0 DISMINUCIÓN DE OTRAS CUENTAS A PAGAR A CORTO PLAZO	13.701,60	0,00	13.701,60
						7	6	2	0	4373	0	0 DISMINUCIÓN DE OTRAS CUENTAS A PAGAR A CORTO PLAZO	100.600,00	0,00	100.600,00
						7	6	2	0	5456	0	0 DISMINUCIÓN DE OTRAS CUENTAS A PAGAR A CORTO PLAZO	91.746,82	0,00	91.746,82
													3.730.473,42	0,00	3.730.473,42
													3.113.361.568,00	3.091.036.827,50	22.324.740,50

St. AGUSTÍN M. LOPATÍN  
Director Provincial de Administración  
Consejo Provincial de Educación

ZULMA REINA  
MINISTRA DE GOBIERNO, EDUCACIÓN  
Y JUSTICIA  
PROVINCIA DEL NEUQUÉN

MINISTERIO DE GOBIERNO EDUCACIÓN Y JUSTICIA  
EJECUCION PRESUPUESTARIA 2012  
POR CATEGORIA DE PROGRAMAS Y OBJETO DEL GASTO

ATN1	CPN1	ATN2	CPN2	ATN3	CPN3	INCI	PPAL	PPAR	SPAR	FUFI	UBGE	DESCRIPCIÓN PARTIDA	CREDITO DEFINITIVO	EJECUTADO	SALDO SIN EJECUTAR
CONDUCCIÓN SUPERIOR															
ACE	1		0		0	1	10	0	0	1111	0	PLANTA PERMANENTE	383.753,31	383.753,31	0,00
						1	21	0	0	1111	0	PLANTA TEMPORARIA	190.085,76	190.085,76	0,00
						1	24	0	0	1111	0	PRÁCTICAS RENTADAS	15.838,64	15.838,64	0,00
						1	27	0	0	1111	0	CONTRATOS DE LOCACIÓN DE SERVICIO, CON PRESTACIÓN A TÍTULO	110.000,00	110.000,00	0,00
						1	31	0	0	1111	0	PERSONAL EN CARGO POLÍTICO CON CATEGORÍA ESCALAFONARIA	4.020.119,68	4.020.119,68	0,00
						1	32	0	0	1111	0	PERSONAL CON CARGO POLÍTICO	2.271.145,55	2.271.145,55	0,00
						2	1	0	0	1111	0	PRODUCTOS ALIMENTICIOS, AGROPECUARIOS Y FORESTALES	76.656,03	76.656,03	0,00
						2	2	0	0	1111	0	TEXTILES Y VESTUARIO	9.273,65	9.273,65	0,00
						2	3	0	0	1111	0	PRODUCTOS DE PAPEL, CARTÓN E IMPRESOS	65.970,92	65.970,92	0,00
						2	5	0	0	1111	0	PRODUCTOS QUÍMICOS, COMBUSTIBLES Y LUBRICANTES	168.933,17	168.933,17	0,00
						2	7	0	0	1111	0	PRODUCTOS METÁLICOS	2.230,10	2.230,10	0,00
						2	9	0	0	1111	0	OTROS BIENES DE CONSUMO	429.543,63	429.543,63	0,00
						3	1	0	0	1111	0	SERVICIOS BÁSICOS	195.136,28	195.136,28	0,00
						3	2	0	0	1111	0	ALQUILERES Y DERECHOS	212.994,74	212.994,74	0,00
						3	3	0	0	1111	0	MANTENIMIENTO, REPARACIÓN Y LIMPIEZA	31.197,99	31.197,99	0,00
						3	4	0	0	1111	0	SERVICIOS TÉCNICOS Y PROFESIONALES	25.780,00	25.780,00	0,00
						3	5	0	0	1111	0	SERVICIOS COMERCIALES Y FINANCIEROS	27.442,86	27.442,86	0,00
						3	6	0	0	1111	0	PUBLICIDAD Y PROPAGANDA	20.146,40	15.935,60	4.210,80
						3	7	0	0	1111	0	PASAJES Y VIÁTICOS	69.401,61	69.401,61	0,00
						3	8	0	0	1111	0	IMPUESTOS, DERECHOS, TASAS Y JUICIOS	1.688,51	1.688,51	0,00
						3	9	0	0	1111	0	OTROS SERVICIOS	130.149,29	130.149,29	0,00
						4	3	0	0	1111	0	MAQUINARIAS Y EQUIPOS	84.508,91	84.508,91	0,00
													* 8.541.997,03	8.537.786,23	4.210,80
ADMINISTRACIÓN FINANCIERA Y PRESUPUESTARIA															
ACE	2		0		0	1	10	0	0	1111	0	PLANTA PERMANENTE	2.682.321,76	2.682.321,76	0,00
						1	24	0	0	1111	0	PRÁCTICAS RENTADAS	1.912.287,97	1.912.287,97	0,00
						1	27	0	0	1111	0	CONTRATOS DE LOCACIÓN DE SERVICIO, CON PRESTACIÓN A TÍTULO	73.536,99	73.536,99	0,00
						1	31	0	0	1111	0	PERSONAL EN CARGO POLÍTICO CON CATEGORÍA ESCALAFONARIA	943.684,81	943.684,81	0,00
						1	32	0	0	1111	0	PERSONAL CON CARGO POLÍTICO	4.389.282,98	4.389.282,98	0,00
						2	1	0	0	1111	0	PRODUCTOS ALIMENTICIOS, AGROPECUARIOS Y FORESTALES	57.157,02	57.157,02	0,00
						2	3	0	0	1111	0	PRODUCTOS DE PAPEL, CARTÓN E IMPRESOS	19.046,24	19.046,24	0,00
						2	5	0	0	1111	0	PRODUCTOS QUÍMICOS, COMBUSTIBLES Y LUBRICANTES	68.917,08	68.917,08	0,00
						2	9	0	0	1111	0	OTROS BIENES DE CONSUMO	127.277,81	127.277,81	0,00
						3	1	0	0	1111	0	SERVICIOS BÁSICOS	197.209,32	197.154,39	54,93
						3	2	0	0	1111	0	ALQUILERES Y DERECHOS	378.642,99	378.642,99	0,00
						3	3	0	0	1111	0	MANTENIMIENTO, REPARACIÓN Y LIMPIEZA	117.732,43	117.732,43	0,00
						3	4	0	0	1111	0	SERVICIOS TÉCNICOS Y PROFESIONALES	11.642,70	11.642,70	0,00
						3	5	0	0	1111	0	SERVICIOS COMERCIALES Y FINANCIEROS	60.784,69	60.784,69	0,00
						3	7	0	0	1111	0	PASAJES Y VIÁTICOS	4.828,21	4.828,21	0,00
						3	8	0	0	1111	0	IMPUESTOS, DERECHOS, TASAS Y JUICIOS	4.100,22	4.100,22	0,00
						3	9	0	0	1111	0	OTROS SERVICIOS	171.594,66	171.594,66	0,00
						4	3	0	0	1111	0	MAQUINARIAS Y EQUIPOS	39.752,33	39.752,33	0,00
													* 11.259.800,21	11.259.745,28	54,93

*[Firma]*  
OLGA INOSTROZA  
Directora Provincial de Ejecución  
Min. de Gobierno, Educ. y Justicia

*[Firma]*  
ZULMA REINA  
MINISTRA DE GOBIERNO, EDUCACIÓN  
Y JUSTICIA  
PROVINCIA DEL NEUQUÉN

MINISTERIO DE GOBIERNO EDUCACIÓN Y JUSTICIA  
EJECUCION PRESUPUESTARIA 2012  
POR CATEGORIA DE PROGRAMAS Y OBJETO DEL GASTO

ATN1	CPN1	ATN2	CPN2	ATN3	CPN3	INCI	PPAL	PPAR	SPAR	FUFI	UBGE	DESCRIPCIÓN PARTIDA	CREDITO DEFINITIVO	EJECUTADO	SALDO SIN EJECUTAR
CONDUCCIÓN SUPERIOR - SECRETARÍA DE EDUCACIÓN															
ACO	11		0		0	1	10	0	0	1111	0	PLANTA PERMANENTE	1.250.023,34	1.250.023,34	0,00
						1	21	0	0	1111	0	PLANTA TEMPORARIA	5.220,20	5.220,20	0,00
						1	27	0	0	1111	0	CONTRATOS DE LOCACIÓN DE SERVICIO, CON PRESTACIÓN A TÍT	66.000,00	66.000,00	0,00
						1	31	0	0	1111	0	PERSONAL EN CARGO POLÍTICO CON CATEGORÍA ESCALAFONARIA	78.266,30	78.266,30	0,00
						1	32	0	0	1111	0	PERSONAL CON CARGO POLÍTICO	694.363,56	694.363,56	0,00
						2	1	0	0	1111	0	PRODUCTOS ALIMENTICIOS, AGROPECUARIOS Y FORESTALES	30.031,38	30.031,38	0,00
						2	3	0	0	1111	0	PRODUCTOS DE PAPEL, CARTÓN E IMPRESOS	12.169,26	12.169,26	0,00
						2	5	0	0	1111	0	PRODUCTOS QUÍMICOS, COMBUSTIBLES Y LUBRICANTES	31.982,89	31.982,89	0,00
						2	6	0	0	1111	0	PRODUCTOS DE MINERALES NO METÁLICOS	4.650,00	4.650,00	0,00
						2	7	0	0	1111	0	PRODUCTOS METÁLICOS	6.178,27	6.178,27	0,00
						2	9	0	0	1111	0	OTROS BIENES DE CONSUMO	62.319,93	62.319,93	0,00
						2	9	0	0	3484	0	OTROS BIENES DE CONSUMO	581.231,27	569.700,67	11.530,60
						3	1	0	0	1111	0	SERVICIOS BÁSICOS	49.080,68	49.080,68	0,00
						3	2	0	0	3484	0	ALQUILERES Y DERECHOS	200.750,00	200.750,00	0,00
						3	2	0	0	1111	0	ALQUILERES Y DERECHOS	407.427,20	407.427,20	0,00
						3	3	0	0	1111	0	MANTENIMIENTO, REPARACIÓN Y LIMPIEZA	329.120,23	329.120,23	0,00
						3	4	0	0	1111	0	SERVICIOS TÉCNICOS Y PROFESIONALES	181.000,00	181.000,00	0,00
						3	6	0	0	1111	0	PUBLICIDAD Y PROPAGANDA	5.000,00	5.000,00	0,00
						3	7	0	0	1111	0	PASAJES Y VIÁTICOS	89.121,59	89.121,59	0,00
						3	8	0	0	1111	0	IMPUESTOS, DERECHOS, TASAS Y JUICIOS	87,39	87,39	0,00
						3	9	0	0	1111	0	OTROS SERVICIOS	145.276,44	145.276,44	0,00
						3	9	0	0	3484	0	OTROS SERVICIOS	668.508,90	667.037,80	1.471,10
						4	3	0	0	1111	0	MAQUINARIAS Y EQUIPOS	14.765,95	14.765,95	0,00
													* 4.912.574,78	4.899.573,08	13.001,70
COORDINACIÓN ADMINISTRATIVA LEGAL DE SECRETARÍA DE EDUCACIÓN															
ACO	12		0		0	3	1	0	0	1111	0	SERVICIOS BÁSICOS	2.093,34	2.093,34	0,00
													* 2.093,34	2.093,34	0,00
DIRECCIÓN PROVINCIAL DE ENLACE TÉCNICO															
ACO	13		0		0	2	1	0	0	1111	0	PRODUCTOS ALIMENTICIOS, AGROPECUARIOS Y FORESTALES	5.770,50	5.770,50	0,00
						2	5	0	0	1111	0	PRODUCTOS QUÍMICOS, COMBUSTIBLES Y LUBRICANTES	29.915,00	29.915,00	0,00
						2	9	0	0	1111	0	OTROS BIENES DE CONSUMO	28.362,21	28.362,21	0,00
						3	1	0	0	1111	0	SERVICIOS BÁSICOS	29.010,80	29.010,80	0,00
						3	9	0	0	1111	0	OTROS SERVICIOS	23.143,48	23.143,48	0,00
						4	3	0	0	1111	0	MAQUINARIAS Y EQUIPOS	13.519,47	13.519,47	0,00
													* 129.721,46	129.721,46	0,00
DIRECCIÓN PROVINCIAL DE BECAS, PROGRAMAS Y PROYECTOS															
ACO	14		0		0	1	10	0	0	1111	0	PLANTA PERMANENTE	434.953,44	434.953,44	0,00
						1	21	0	0	1111	0	PLANTA TEMPORARIA	96.084,85	96.084,85	0,00
						1	31	0	0	1111	0	PERSONAL EN CARGO POLÍTICO CON CATEGORÍA ESCALAFONARIA	1.012.436,41	1.012.436,41	0,00
						1	32	0	0	1111	0	PERSONAL CON CARGO POLÍTICO	1.200.399,18	1.200.399,18	0,00
						2	1	0	0	5342	0	PRODUCTOS ALIMENTICIOS, AGROPECUARIOS Y FORESTALES	6.700,00	1.125,00	5.575,00

*[Firma]*  
DIRECCIÓN PROVINCIAL DE ADMINISTRACIÓN  
Min. de Gobierno, Educ. y Justicia

*[Firma]*  
ZULMARRINA  
MINISTRA DE GOBIERNO, EDUCACIÓN  
Y JUSTICIA  
PROVINCIA DEL NEUQUEN



MINISTERIO DE GOBIERNO EDUCACIÓN Y JUSTICIA  
EJECUCION PRESUPUESTARIA 2012  
POR CATEGORIA DE PROGRAMAS Y OBJETO DEL GASTO

ATN1	CPN1	ATN2	CPN2	ATN3	CPN3	INCI	PPAL	PPAR	SPAR	FUFI	UBGE	DESCRIPCIÓN PARTIDA	CREDITO DEFINITIVO	EJECUTADO	SALDO SIN EJECUTAR	
						2	1	0	0	1111	0	PRODUCTOS ALIMENTICIOS, AGROPECUARIOS Y FORESTALES	8.573,67	8.573,67	0,00	
						2	3	0	0	1111	0	PRODUCTOS DE PAPEL, CARTÓN E IMPRESOS	10.357,46	10.357,46	0,00	
						2	5	0	0	1111	0	PRODUCTOS QUÍMICOS, COMBUSTIBLES Y LUBRICANTES	13.684,41	13.684,41	0,00	
						2	5	0	0	5342	0	PRODUCTOS QUÍMICOS, COMBUSTIBLES Y LUBRICANTES	19.800,00	13.221,94	6.578,06	
						2	9	0	0	5342	0	OTROS BIENES DE CONSUMO	9.100,00	3.376,09	5.723,91	
						2	9	0	0	1111	0	OTROS BIENES DE CONSUMO	11.387,01	11.387,01	0,00	
						3	1	0	0	1111	0	SERVICIOS BÁSICOS	43.129,29	43.077,71	51,58	
						3	2	0	0	5342	0	ALQUILERES Y DERECHOS	800,00	400,00	400,00	
						3	2	0	0	1111	0	ALQUILERES Y DERECHOS	177.817,93	177.817,93	0,00	
						3	3	0	0	5342	0	MANTENIMIENTO, REPARACIÓN Y LIMPIEZA	13.056,15	12.882,00	174,15	
						3	3	0	0	1111	0	MANTENIMIENTO, REPARACIÓN Y LIMPIEZA	56.911,77	56.911,77	0,00	
						3	5	0	0	5342	0	SERVICIOS COMERCIALES Y FINANCIEROS	1.000,00	0,00	1.000,00	
						3	5	0	0	1111	0	SERVICIOS COMERCIALES Y FINANCIEROS	13.641,48	13.641,48	0,00	
						3	7	0	0	1111	0	PASAJES Y VIÁTICOS	982,06	982,06	0,00	
						3	7	0	0	5342	0	PASAJES Y VIÁTICOS	38.788,44	33.750,00	5.038,44	
						3	8	0	0	1111	0	IMPUESTOS, DERECHOS, TASAS Y JUICIOS	194,45	194,45	0,00	
						3	9	0	0	5342	0	OTROS SERVICIOS	15.657,41	15.514,75	142,66	
						3	9	0	0	1111	0	OTROS SERVICIOS	17.061,20	17.061,20	0,00	
						4	3	0	0	1111	0	MAQUINARIAS Y EQUIPOS	3.235,41	3.235,41	0,00	
													*	3.205.752,02	3.181.068,22	24.683,80
COORDINACIÓN DE MANTENIMIENTO ESCOLAR PREVENTIVO																
ACO	15		0		0	1	10	0	0	1111	0	PLANTA PERMANENTE	2.375.352,94	2.375.352,94	0,00	
						2	1	0	0	1111	0	PRODUCTOS ALIMENTICIOS, AGROPECUARIOS Y FORESTALES	42.037,04	42.037,04	0,00	
						2	2	0	0	1111	0	TEXTILES Y VESTUARIO	300,00	300,00	0,00	
						2	3	0	0	1111	0	PRODUCTOS DE PAPEL, CARTÓN E IMPRESOS	9.774,32	9.774,32	0,00	
						2	5	0	0	1111	0	PRODUCTOS QUÍMICOS, COMBUSTIBLES Y LUBRICANTES	87.546,19	87.546,19	0,00	
						2	6	0	0	1111	0	PRODUCTOS DE MINERALES NO METÁLICOS	10.864,30	10.864,30	0,00	
						2	7	0	0	1111	0	PRODUCTOS METÁLICOS	3.440,08	3.440,08	0,00	
						2	9	0	0	1111	0	OTROS BIENES DE CONSUMO	152.398,33	152.398,33	0,00	
						3	1	0	0	1111	0	SERVICIOS BÁSICOS	34.582,87	34.582,87	0,00	
						3	2	0	0	1111	0	ALQUILERES Y DERECHOS	441.518,00	441.518,00	0,00	
						3	3	0	0	1111	0	MANTENIMIENTO, REPARACIÓN Y LIMPIEZA	148.579,33	148.579,33	0,00	
						3	7	0	0	1111	0	PASAJES Y VIÁTICOS	3.600,00	3.600,00	0,00	
						3	8	0	0	1111	0	IMPUESTOS, DERECHOS, TASAS Y JUICIOS	3.214,85	3.214,85	0,00	
						3	9	0	0	1111	0	OTROS SERVICIOS	61.255,45	61.255,45	0,00	
						4	3	0	0	1111	0	MAQUINARIAS Y EQUIPOS	73.634,33	73.634,33	0,00	
													*	3.448.098,03	3.448.098,03	0,00
DIRECCIÓN PROVINCIAL DE MANTENIMIENTO																
ACO	17		0		0	1	10	0	0	1111	0	PLANTA PERMANENTE	2.969.982,01	2.969.982,01	0,00	
						1	21	0	0	1111	0	PLANTA TEMPORARIA	3.757.123,33	3.757.123,33	0,00	
						3	1	0	0	1111	0	SERVICIOS BÁSICOS	4.702,77	4.702,77	0,00	
													*	6.731.808,11	6.731.808,11	0,00

*[Firma]*  
OLGA INOSENZA  
Directora Pncip. de Administración  
Mnd. de Gobierno, Educ. y Justicia

*[Firma]*  
ZULMA REINA  
MINISTRA DE GOBIERNO, EDUCACIÓN  
Y JUSTICIA  
PROVINCIA DEL NEUQUÉN

MINISTERIO DE GOBIERNO EDUCACIÓN Y JUSTICIA  
EJECUCION PRESUPUESTARIA 2012  
POR CATEGORIA DE PROGRAMAS Y OBJETO DEL GASTO

ATN1	CPN1	ATN2	CPN2	ATN3	CPN3	INCI	PPAL	PPAR	SPAR	FUFI	UBGE	DESCRIPCIÓN PARTIDA	CREDITO DEFINITIVO	EJECUTADO	SALDO SIN EJECUTAR	
CONDUCCIÓN SUPERIOR -SUBSECRETARÍA DE CULTURA, JUVENTUD Y DEPORTE																
ACO	18		0		0											
				2	1					0	1111	0 PRODUCTOS ALIMENTICIOS, AGROPECUARIOS Y FORESTALES	54.153,53	54.153,53	0,00	
				2	3					0	1111	0 PRODUCTOS DE PAPEL, CARTÓN E IMPRESOS	30.454,90	30.454,90	0,00	
				2	5					0	1111	0 PRODUCTOS QUÍMICOS, COMBUSTIBLES Y LUBRICANTES	60.435,98	60.435,98	0,00	
				2	7					0	1111	0 PRODUCTOS METÁLICOS	496,28	496,28	0,00	
				2	9					0	1111	0 OTROS BIENES DE CONSUMO	67.641,92	67.641,92	0,00	
				3	1					0	1111	0 SERVICIOS BÁSICOS	119.847,76	119.847,76	0,00	
				3	2					0	1111	0 ALQUILERES Y DERECHOS	111.818,00	111.818,00	0,00	
				3	3					0	1111	0 MANTENIMIENTO, REPARACIÓN Y LIMPIEZA	1.550.506,08	1.550.506,08	0,00	
				3	5					0	1111	0 SERVICIOS COMERCIALES Y FINANCIEROS	7.954,46	7.954,46	0,00	
				3	7					0	1111	0 PASAJES Y VIÁTICOS	94.812,17	94.812,17	0,00	
				3	8					0	1111	0 IMPUESTOS, DERECHOS, TASAS Y JUICIOS	9.727,14	9.727,14	0,00	
				3	9					0	1111	0 OTROS SERVICIOS	101.406,91	101.406,91	0,00	
				4	3					0	1111	0 MAQUINARIAS Y EQUIPOS	16.269,09	16.269,09	0,00	
													*	2.225.524,22	2.225.524,22	0,00
DIRECCIÓN PROVINCIAL DE CULTURA																
ACO	19		0		0											
				1	10					0	1111	0 PLANTA PERMANENTE	5.208.642,14	5.208.642,14	0,00	
				1	21					0	1111	0 PLANTA TEMPORARIA	44.659,53	44.659,53	0,00	
				1	27					0	1111	0 CONTRATOS DE LOCACIÓN DE SERVICIO, CON PRESTACIÓN A TÍT	489.500,00	489.500,00	0,00	
				1	31					0	1111	0 PERSONAL EN CARGO POLÍTICO CON CATEGORÍA ESCALAFONARIA	542.252,24	542.252,24	0,00	
				1	32					0	1111	0 PERSONAL CON CARGO POLÍTICO	2.331.367,35	2.331.367,35	0,00	
				2	1					0	1111	0 PRODUCTOS ALIMENTICIOS, AGROPECUARIOS Y FORESTALES	9.243,31	9.243,31	0,00	
				2	3					0	1111	0 PRODUCTOS DE PAPEL, CARTÓN E IMPRESOS	4.462,04	4.462,04	0,00	
				2	5					0	1111	0 PRODUCTOS QUÍMICOS, COMBUSTIBLES Y LUBRICANTES	8.875,48	8.875,48	0,00	
				2	7					0	1111	0 PRODUCTOS METÁLICOS	4.391,48	4.391,48	0,00	
				2	9					0	1111	0 OTROS BIENES DE CONSUMO	38.955,10	38.955,10	0,00	
				3	1					0	1111	0 SERVICIOS BÁSICOS	82.430,96	78.544,46	3.886,50	
				3	2					0	1111	0 ALQUILERES Y DERECHOS	46.997,44	46.997,44	0,00	
				3	3					0	1111	0 MANTENIMIENTO, REPARACIÓN Y LIMPIEZA	9.035,05	9.035,05	0,00	
				3	4					0	1111	0 SERVICIOS TÉCNICOS Y PROFESIONALES	10.800,00	10.800,00	0,00	
				3	7					0	1111	0 PASAJES Y VIÁTICOS	37.134,07	37.134,07	0,00	
				3	9					0	1111	0 OTROS SERVICIOS	60.163,63	60.163,63	0,00	
				4	3					0	1111	0 MAQUINARIAS Y EQUIPOS	14.668,17	14.668,17	0,00	
				8	5		3			0	3350	0 DISMINUCIÓN DE LOS RESULTADOS ACUMULADOS	6.179,11	6.179,11	0,00	
													*	8.949.757,10	8.945.870,60	3.886,50
DIRECCIÓN PROVINCIAL DE DEPORTE																
ACO	20		0		0											
				1	10					0	1111	0 PLANTA PERMANENTE	8.584.629,92	8.584.629,92	0,00	
				1	21					0	1111	0 PLANTA TEMPORARIA	335.382,16	335.382,16	0,00	
				1	27					0	1111	0 CONTRATOS DE LOCACIÓN DE SERVICIO, CON PRESTACIÓN A TÍT	180.900,00	180.900,00	0,00	
				1	31					0	1111	0 PERSONAL EN CARGO POLÍTICO CON CATEGORÍA ESCALAFONARIA	235.016,44	235.016,44	0,00	
				1	32					0	1111	0 PERSONAL CON CARGO POLÍTICO	2.091.680,88	2.091.680,88	0,00	
				2	1					0	1111	0 PRODUCTOS ALIMENTICIOS, AGROPECUARIOS Y FORESTALES	11.164,40	11.164,40	0,00	
				2	3					0	1111	0 PRODUCTOS DE PAPEL, CARTÓN E IMPRESOS	10.172,75	10.172,75	0,00	
				2	5					0	1111	0 PRODUCTOS QUÍMICOS, COMBUSTIBLES Y LUBRICANTES	16.820,37	16.820,37	0,00	

*[Firma]*  
OLGA INOSTROZA  
Directora Dist. de Administración  
Mto. de Gobierno, Educ. y Justicia

*[Firma]*  
ZULMA REINA  
MINISTRA DE GOBIERNO, EDUCACIÓN  
Y JUSTICIA  
PROVINCIA DEL NEUQUÉN



MINISTERIO DE GOBIERNO EDUCACIÓN Y JUSTICIA  
EJECUCION PRESUPUESTARIA 2012  
POR CATEGORIA DE PROGRAMAS Y OBJETO DEL GASTO

ATN1	CPN1	ATN2	CPN2	ATN3	CPN3	INCI	PPAL	PPAR	SPAR	FUFI	UBGE	DESCRIPCIÓN PARTIDA	CREDITO DEFINITIVO	EJECUTADO	SALDO SIN EJECUTAR
						2	9	0	0	1111	0	OTROS BIENES DE CONSUMO	35.393,96	35.393,96	0,00
						3	1	0	0	1111	0	SERVICIOS BÁSICOS	321.686,38	321.581,49	104,89
						3	2	0	0	1111	0	ALQUILERES Y DERECHOS	80,00	80,00	0,00
						3	3	0	0	1111	0	MANTENIMIENTO, REPARACIÓN Y LIMPIEZA	115.376,50	115.376,50	0,00
						3	7	0	0	1111	0	PASAJES Y VIÁTICOS	12.233,58	12.233,58	0,00
						3	9	0	0	1111	0	OTROS SERVICIOS	605.329,38	605.329,38	0,00
						4	3	0	0	1111	0	MAQUINARIAS Y EQUIPOS	10.780,00	10.780,00	0,00
													* 12.566.646,72	12.566.541,83	104,89
COORDINACIÓN DE POLÍTICAS INSTITUCIONALES DE GOBIERNO															
ACO	21		0		0	1	10	0	0	1111	0	PLANTA PERMANENTE	1.360.169,31	1.360.169,31	0,00
						1	21	0	0	1111	0	PLANTA TEMPORARIA	380.859,28	380.859,28	0,00
						1	31	0	0	1111	0	PERSONAL EN CARGO POLÍTICO CON CATEGORÍA ESCALAFONARIA	3.183.148,92	3.183.148,92	0,00
						1	32	0	0	1111	0	PERSONAL CON CARGO POLÍTICO	4.714.210,66	4.714.210,66	0,00
						2	1	0	0	1111	0	PRODUCTOS ALIMENTICIOS, AGROPECUARIOS Y FORESTALES	13.511,14	13.511,14	0,00
						2	3	0	0	1111	0	PRODUCTOS DE PAPEL, CARTÓN E IMPRESOS	14.831,97	14.831,97	0,00
						2	5	0	0	1111	0	PRODUCTOS QUÍMICOS, COMBUSTIBLES Y LUBRICANTES	142.748,26	142.748,26	0,00
						2	9	0	0	1111	0	OTROS BIENES DE CONSUMO	44.371,50	44.371,50	0,00
						3	1	0	0	1111	0	SERVICIOS BÁSICOS	30.378,16	30.265,28	112,88
						3	2	0	0	1111	0	ALQUILERES Y DERECHOS	294.640,00	294.640,00	0,00
						3	3	0	0	1111	0	MANTENIMIENTO, REPARACIÓN Y LIMPIEZA	11.272,00	11.272,00	0,00
						3	7	0	0	1111	0	PASAJES Y VIÁTICOS	71.469,42	71.469,42	0,00
						3	8	0	0	1111	0	IMPUESTOS, DERECHOS, TASAS Y JUICIOS	377,45	377,45	0,00
						3	9	0	0	1111	0	OTROS SERVICIOS	48.386,16	48.386,16	0,00
						4	3	0	0	1111	0	MAQUINARIAS Y EQUIPOS	28.780,70	28.780,70	0,00
													* 10.339.154,93	10.339.042,05	112,88
COORDINACIÓN POLÍTICA Y ADMINISTRATIVA - SUBSECRETARÍA DE JUSTICIA Y DERECHOS HUMANOS															
ACO	22		0		0	1	10	0	0	1111	0	PLANTA PERMANENTE	1.273.341,40	1.273.341,40	0,00
						1	21	0	0	1111	0	PLANTA TEMPORARIA	103.508,72	103.508,72	0,00
						1	31	0	0	1111	0	PERSONAL EN CARGO POLÍTICO CON CATEGORÍA ESCALAFONARIA	2.684.478,23	2.684.478,23	0,00
						1	32	0	0	1111	0	PERSONAL CON CARGO POLÍTICO	1.706.172,35	1.706.172,35	0,00
						2	1	0	0	1111	0	PRODUCTOS ALIMENTICIOS, AGROPECUARIOS Y FORESTALES	30.528,97	30.528,97	0,00
						2	3	0	0	1111	0	PRODUCTOS DE PAPEL, CARTÓN E IMPRESOS	22.297,30	22.297,30	0,00
						2	5	0	0	1111	0	PRODUCTOS QUÍMICOS, COMBUSTIBLES Y LUBRICANTES	22.542,12	22.542,12	0,00
						2	9	0	0	1111	0	OTROS BIENES DE CONSUMO	14.431,78	14.431,78	0,00
						3	1	0	0	1111	0	SERVICIOS BÁSICOS	15.400,77	15.344,04	56,73
						3	2	0	0	1111	0	ALQUILERES Y DERECHOS	685.226,20	685.226,20	0,00
						3	3	0	0	1111	0	MANTENIMIENTO, REPARACIÓN Y LIMPIEZA	92.754,00	92.754,00	0,00
						3	4	0	0	1111	0	SERVICIOS TÉCNICOS Y PROFESIONALES	1.190,00	1.190,00	0,00
						3	6	0	0	1111	0	PUBLICIDAD Y PROPAGANDA	230.773,62	230.773,62	0,00
						3	7	0	0	1111	0	PASAJES Y VIÁTICOS	54.695,80	54.695,80	0,00
						3	8	0	0	1111	0	IMPUESTOS, DERECHOS, TASAS Y JUICIOS	484,88	484,88	0,00
						3	9	0	0	1111	0	OTROS SERVICIOS	6.330,05	6.330,05	0,00
						4	3	0	0	1111	0	MAQUINARIAS Y EQUIPOS	13.605,00	13.605,00	0,00
						5	1	4	203	1111	0	DERECHOS HUMANOS Y SEGURIDAD CIUDADANA	1.446,63	1.446,63	0,00

*[Firma]*  
**ROSALBA INOSTROZA**  
 Directora Pcial. de Administración  
 Mño. de Gobierno, Educ. y Justicia

*[Firma]*  
**ZULMA REINA**  
 MINISTRA DE GOBIERNO, EDUCACIÓN  
 Y JUSTICIA  
 PROVINCIA DEL NEUQUEN



MINISTERIO DE GOBIERNO EDUCACIÓN Y JUSTICIA  
EJECUCION PRESUPUESTARIA 2012  
POR CATEGORIA DE PROGRAMAS Y OBJETO DEL GASTO



ATN1	CPN1	ATN2	CPN2	ATN3	CPN3	INCI	PPAL	PPAR	SPAR	FUFI	UBGE	DESCRIPCIÓN PARTIDA	CREDITO DEFINITIVO	EJECUTADO	SALDO SIN EJECUTAR	
													*	6.959.207,82	6.959.151,09	56,73
RELACIONES INSTITUCIONALES CON GOBIERNOS LOCALES																
ACO	23		0		0	1	10	0		0	1111	0 PLANTA PERMANENTE	206.023,16	206.023,16	0,00	
						1	31	0		0	1111	0 PERSONAL EN CARGO POLÍTICO CON CATEGORÍA ESCALAFONARIA	2.231.726,60	2.231.726,60	0,00	
						1	32	0		0	1111	0 PERSONAL CON CARGO POLÍTICO	1.398.271,14	1.398.271,14	0,00	
						2	1	0		0	1111	0 PRODUCTOS ALIMENTICIOS, AGROPECUARIOS Y FORESTALES	20.366,87	20.366,87	0,00	
						2	3	0		0	1111	0 PRODUCTOS DE PAPEL, CARTÓN E IMPRESOS	10.919,10	10.919,10	0,00	
						2	5	0		0	1111	0 PRODUCTOS QUÍMICOS, COMBUSTIBLES Y LUBRICANTES	99.092,08	99.092,08	0,00	
						2	9	0		0	1111	0 OTROS BIENES DE CONSUMO	24.337,19	24.337,19	0,00	
						3	1	0		0	1111	0 SERVICIOS BÁSICOS	8.625,93	8.561,73	64,20	
						3	2	0		0	1111	0 ALQUILERES Y DERECHOS	463.717,18	463.717,18	0,00	
						3	3	0		0	1111	0 MANTENIMIENTO, REPARACIÓN Y LIMPIEZA	70.367,71	70.367,71	0,00	
						3	7	0		0	1111	0 PASAJES Y VIÁTICOS	143.648,51	143.648,51	0,00	
						3	8	0		0	1111	0 IMPUESTOS, DERECHOS, TASAS Y JUICIOS	79,76	79,76	0,00	
						3	9	0		0	1111	0 OTROS SERVICIOS	40.564,71	40.564,71	0,00	
						4	3	0		0	1111	0 MAQUINARIAS Y EQUIPOS	27.522,35	27.522,35	0,00	
													*	4.745.262,29	4.745.198,09	64,20
CONDUCCIÓN SUPERIOR - SUBSECRETARIA DE CONTROL DE GESTIÓN																
ACO	24		0		0	1	10	0		0	1111	0 PLANTA PERMANENTE	137.934,72	137.934,72	0,00	
						1	31	0		0	1111	0 PERSONAL EN CARGO POLÍTICO CON CATEGORÍA ESCALAFONARIA	641.630,54	641.630,54	0,00	
						1	32	0		0	1111	0 PERSONAL CON CARGO POLÍTICO	890.801,03	890.801,03	0,00	
						2	1	0		0	1111	0 PRODUCTOS ALIMENTICIOS, AGROPECUARIOS Y FORESTALES	19.296,24	19.296,24	0,00	
						2	3	0		0	1111	0 PRODUCTOS DE PAPEL, CARTÓN E IMPRESOS	9.688,51	9.688,51	0,00	
						2	5	0		0	1111	0 PRODUCTOS QUÍMICOS, COMBUSTIBLES Y LUBRICANTES	130.539,19	130.539,19	0,00	
						2	9	0		0	1111	0 OTROS BIENES DE CONSUMO	16.044,37	16.044,37	0,00	
						3	1	0		0	1111	0 SERVICIOS BÁSICOS	1.045,58	1.045,58	0,00	
						3	2	0		0	1111	0 ALQUILERES Y DERECHOS	85.690,00	85.690,00	0,00	
						3	3	0		0	1111	0 MANTENIMIENTO, REPARACIÓN Y LIMPIEZA	15.087,00	15.087,00	0,00	
						3	7	0		0	1111	0 PASAJES Y VIÁTICOS	24.220,68	24.220,68	0,00	
						3	9	0		0	1111	0 OTROS SERVICIOS	816,00	816,00	0,00	
													*	1.972.793,86	1.972.793,86	0,00
CALIDAD INSTITUCIONAL																
PRG	31		0		0	1	31	0		0	1111	0 PERSONAL EN CARGO POLÍTICO CON CATEGORÍA ESCALAFONARIA	141.473,30	141.473,30	0,00	
						1	32	0		0	1111	0 PERSONAL CON CARGO POLÍTICO	28.881,27	28.881,27	0,00	
						2	1	0		0	1111	0 PRODUCTOS ALIMENTICIOS, AGROPECUARIOS Y FORESTALES	3.482,27	3.482,27	0,00	
						2	3	0		0	1111	0 PRODUCTOS DE PAPEL, CARTÓN E IMPRESOS	8.222,88	8.222,88	0,00	
						2	5	0		0	1111	0 PRODUCTOS QUÍMICOS, COMBUSTIBLES Y LUBRICANTES	11.777,13	11.777,13	0,00	
						2	7	0		0	1111	0 PRODUCTOS METÁLICOS	802,00	802,00	0,00	
						2	9	0		0	1111	0 OTROS BIENES DE CONSUMO	19.990,09	19.990,09	0,00	
						3	1	0		0	1111	0 SERVICIOS BÁSICOS	9.293,98	9.293,98	0,00	
						3	2	0		0	1111	0 ALQUILERES Y DERECHOS	72.706,40	72.706,40	0,00	
						3	3	0		0	1111	0 MANTENIMIENTO, REPARACIÓN Y LIMPIEZA	61.660,07	61.660,07	0,00	

*[Firma]*  
OLGA INOSTROZA  
Directora Pcia. de Administración  
Mto. de Gobierno, Educ. y Justicia

*[Firma]*  
ZULMA REINA  
MINISTRA DE GOBIERNO, EDUCACIÓN  
Y JUSTICIA  
PROVINCIA DEL NEUQUÉN



ATN1	CPN1	ATN2	CPN2	ATN3	CPN3	INCI	PPAL	PPAR	SPAR	FUFI	UBGE	DESCRIPCIÓN PARTIDA	CREDITO DEFINITIVO	EJECUTADO	SALDO SIN EJECUTAR	
						3	7	0	0	1111	0	PASAJES Y VIÁTICOS	4.955,74	4.955,74	0,00	
						3	9	0	0	1111	0	OTROS SERVICIOS	24.717,39	24.717,39	0,00	
						4	3	0	0	1111	0	MAQUINARIAS Y EQUIPOS	4.689,15	4.689,15	0,00	
													*	392.651,67	392.651,67	0,00
<b>GESTIÓN DE COORDINACIÓN DE PROCEDIMIENTOS ADMINISTRATIVOS INTERNOS</b>																
PRG	33		0		0	2	5	0	0	1111	0	PRODUCTOS QUÍMICOS, COMBUSTIBLES Y LUBRICANTES	4.932,76	4.932,76	0,00	
						2	9	0	0	1111	0	OTROS BIENES DE CONSUMO	13.439,30	13.439,30	0,00	
						3	7	0	0	1111	0	PASAJES Y VIÁTICOS	16.702,94	16.702,94	0,00	
						4	3	0	0	1111	0	MAQUINARIAS Y EQUIPOS	800,00	800,00	0,00	
													*	35.875,00	35.875,00	0,00
<b>FORTALECIMIENTO DE LAS RELACIONES INSTITUCIONALES</b>																
PRG	34		0		0	1	21	0	0	1111	0	PLANTA TEMPORARIA	302.031,54	302.031,54	0,00	
						1	31	0	0	1111	0	PERSONAL EN CARGO POLÍTICO CON CATEGORÍA ESCALAFONARIA	891.798,60	891.798,60	0,00	
						1	32	0	0	1111	0	PERSONAL CON CARGO POLÍTICO	666.584,79	666.584,79	0,00	
						2	1	0	0	1111	0	PRODUCTOS ALIMENTICIOS, AGROPECUARIOS Y FORESTALES	20.636,48	20.636,48	0,00	
						2	3	0	0	1111	0	PRODUCTOS DE PAPEL, CARTÓN E IMPRESOS	1.902,99	1.902,99	0,00	
						2	5	0	0	1111	0	PRODUCTOS QUÍMICOS, COMBUSTIBLES Y LUBRICANTES	4.200,59	4.200,59	0,00	
						2	9	0	0	1111	0	OTROS BIENES DE CONSUMO	6.673,41	6.673,41	0,00	
						3	3	0	0	1111	0	MANTENIMIENTO, REPARACIÓN Y LIMPIEZA	710,00	710,00	0,00	
						3	5	0	0	1111	0	SERVICIOS COMERCIALES Y FINANCIEROS	15,00	15,00	0,00	
						3	7	0	0	1111	0	PASAJES Y VIÁTICOS	11.696,68	11.696,68	0,00	
						3	9	0	0	1111	0	OTROS SERVICIOS	9.025,30	9.025,30	0,00	
						5	1	7	340	3484	0	CONCURSO PROVINCIAL DE PROYECTOS SOCIALES	120.000,00	120.000,00	0,00	
													*	2.035.275,38	2.035.275,38	0,00
<b>GESTIÓN Y DIFUSIÓN DE LOS DERECHOS DE LA MUJER</b>																
PRG	35	SUB	1		0	1	10	0	0	1111	0	PLANTA PERMANENTE	376.935,34	376.935,34	0,00	
						1	21	0	0	1111	0	PLANTA TEMPORARIA	81.510,32	81.510,32	0,00	
						1	31	0	0	1111	0	PERSONAL EN CARGO POLÍTICO CON CATEGORÍA ESCALAFONARIA	12.270.275,72	12.270.275,72	0,00	
						1	32	0	0	1111	0	PERSONAL CON CARGO POLÍTICO	6.620.283,63	6.620.283,63	0,00	
						2	1	0	0	1111	0	PRODUCTOS ALIMENTICIOS, AGROPECUARIOS Y FORESTALES	6.960,49	6.960,49	0,00	
						2	3	0	0	1111	0	PRODUCTOS DE PAPEL, CARTÓN E IMPRESOS	7.570,69	7.570,69	0,00	
						2	5	0	0	1111	0	PRODUCTOS QUÍMICOS, COMBUSTIBLES Y LUBRICANTES	11.092,33	11.092,33	0,00	
						2	9	0	0	1111	0	OTROS BIENES DE CONSUMO	4.846,46	4.846,46	0,00	
						3	1	0	0	1111	0	SERVICIOS BÁSICOS	10.395,42	10.395,42	0,00	
						3	2	0	0	1111	0	ALQUILERES Y DERECHOS	196.608,00	196.608,00	0,00	
						3	3	0	0	1111	0	MANTENIMIENTO, REPARACIÓN Y LIMPIEZA	40.417,50	40.417,50	0,00	
						3	7	0	0	1111	0	PASAJES Y VIÁTICOS	21.328,09	21.328,09	0,00	
						3	8	0	0	1111	0	IMPUESTOS, DERECHOS, TASAS Y JUICIOS	119,23	119,23	0,00	
						3	9	0	0	1111	0	OTROS SERVICIOS	24.754,81	24.754,81	0,00	
						4	3	0	0	1111	0	MAQUINARIAS Y EQUIPOS	6.049,06	6.049,06	0,00	
													*	19.679.147,09	19.679.147,09	0,00

*[Firma]*  
**OLGA INOSTROZA**  
Directora Provincial de Ejecución  
Min. de Gobierno, Educ. y Justicia

*[Firma]*  
**ZULMA REINA**  
MINISTRA DE GOBIERNO, EDUCACIÓN  
Y JUSTICIA  
PROVINCIA DEL NEUQUÉN

MINISTERIO DE GOBIERNO EDUCACIÓN Y JUSTICIA  
EJECUCION PRESUPUESTARIA 2012  
POR CATEGORIA DE PROGRAMAS Y OBJETO DEL GASTO

ATN1	CPN1	ATN2	CPN2	ATN3	CPN3	INCI	PPAL	PPAR	SPAR	FUFI	UBGE	DESCRIPCIÓN PARTIDA	CREDITO DEFINITIVO	EJECUTADO	SALDO SIN EJECUTAR
<b>REGISTRO DE LAS PERSONAS FÍSICAS</b>															
PRG	37		0		0										
1	10	0	0	3131	0	PLANTA PERMANENTE							118.830,82	118.830,82	0,00
1	10	0	0	1111	0	PLANTA PERMANENTE							18.761.816,37	18.761.816,37	0,00
1	21	0	0	1111	0	PLANTA TEMPORARIA							1.564.816,79	1.564.816,79	0,00
1	27	0	0	1111	0	CONTRATOS DE LOCACIÓN DE SERVICIO, CON PRESTACIÓN A TÍT							50.400,00	50.400,00	0,00
1	31	0	0	1111	0	PERSONAL EN CARGO POLÍTICO CON CATEGORÍA ESCALAFONARIA							1.068.492,93	1.068.492,93	0,00
1	32	0	0	1111	0	PERSONAL CON CARGO POLÍTICO							4.158.499,61	4.158.499,61	0,00
2	1	0	0	3131	0	PRODUCTOS ALIMENTICIOS, AGROPECUARIOS Y FORESTALES							11.075,50	10.642,26	433,24
2	1	0	0	1111	0	PRODUCTOS ALIMENTICIOS, AGROPECUARIOS Y FORESTALES							47.527,24	47.527,24	0,00
2	3	0	0	4112	0	PRODUCTOS DE PAPEL, CARTÓN E IMPRESOS							210.000,00	0,00	210.000,00
2	3	0	0	3131	0	PRODUCTOS DE PAPEL, CARTÓN E IMPRESOS							9.588,02	8.597,15	990,87
2	3	0	0	1111	0	PRODUCTOS DE PAPEL, CARTÓN E IMPRESOS							196.966,15	196.966,15	0,00
2	5	0	0	4112	0	PRODUCTOS QUÍMICOS, COMBUSTIBLES Y LUBRICANTES							50.000,00	25.360,00	24.640,00
2	5	0	0	3131	0	PRODUCTOS QUÍMICOS, COMBUSTIBLES Y LUBRICANTES							50.079,20	38.780,00	11.299,20
2	5	0	0	1111	0	PRODUCTOS QUÍMICOS, COMBUSTIBLES Y LUBRICANTES							77.485,80	77.485,80	0,00
2	7	0	0	3131	0	PRODUCTOS METÁLICOS							1.000,00	471,25	528,75
2	9	0	0	3131	0	OTROS BIENES DE CONSUMO							16.594,34	15.645,24	949,10
2	9	0	0	4112	0	OTROS BIENES DE CONSUMO							150.000,00	49.139,90	100.860,10
2	9	0	0	1111	0	OTROS BIENES DE CONSUMO							107.024,83	107.024,83	0,00
3	1	0	0	3131	0	SERVICIOS BÁSICOS							50.000,00	40.693,39	9.306,61
3	1	0	0	1111	0	SERVICIOS BÁSICOS							687.006,63	678.850,18	8.156,45
3	2	0	0	4112	0	ALQUILERES Y DERECHOS							50.000,00	0,00	50.000,00
3	2	0	0	3131	0	ALQUILERES Y DERECHOS							60.000,00	51.523,20	8.476,80
3	2	0	0	1111	0	ALQUILERES Y DERECHOS							745.622,06	745.622,06	0,00
3	3	0	0	3131	0	MANTENIMIENTO, REPARACIÓN Y LIMPIEZA							28.695,63	10.193,40	18.502,23
3	3	0	0	4112	0	MANTENIMIENTO, REPARACIÓN Y LIMPIEZA							302.057,66	10.850,00	291.207,66
3	3	0	0	1111	0	MANTENIMIENTO, REPARACIÓN Y LIMPIEZA							554.484,04	554.484,04	0,00
3	5	0	0	1111	0	SERVICIOS COMERCIALES Y FINANCIEROS							23.817,62	23.817,62	0,00
3	7	0	0	3131	0	PASAJES Y VIÁTICOS							51.267,23	34.720,00	16.547,23
3	7	0	0	1111	0	PASAJES Y VIÁTICOS							78.662,65	78.662,65	0,00
3	8	0	0	3131	0	IMPUESTOS, DERECHOS, TASAS Y JUICIOS							2.000,00	1.185,80	814,20
3	8	0	0	1111	0	IMPUESTOS, DERECHOS, TASAS Y JUICIOS							10.249,09	10.249,09	0,00
3	9	0	0	4112	0	OTROS SERVICIOS							150.000,00	0,00	150.000,00
3	9	0	0	3131	0	OTROS SERVICIOS							15.000,00	12.362,43	2.637,57
3	9	0	0	1111	0	OTROS SERVICIOS							51.149,22	51.149,22	0,00
4	3	0	0	3131	0	MAQUINARIAS Y EQUIPOS							20.000,00	1.695,29	18.304,71
4	3	0	0	4112	0	MAQUINARIAS Y EQUIPOS							200.004,00	18.946,78	181.057,22
4	3	0	0	1111	0	MAQUINARIAS Y EQUIPOS							25.714,88	25.714,88	0,00
													* 29.755.928,31	28.651.216,37	1.104.711,94
<b>REGISTRO, CONTROL Y FISCALIZACIÓN DE LAS PERSONAS JURÍDICAS</b>															
PRG	41		0		0										
1	10	0	0	1111	0	PLANTA PERMANENTE							1.137.287,61	1.137.287,61	0,00
1	21	0	0	1111	0	PLANTA TEMPORARIA							149.301,28	149.301,28	0,00
1	31	0	0	1111	0	PERSONAL EN CARGO POLÍTICO CON CATEGORÍA ESCALAFONARIA							667.313,72	667.313,72	0,00
1	32	0	0	1111	0	PERSONAL CON CARGO POLÍTICO							2.055.072,63	2.055.072,63	0,00
2	1	0	0	1111	0	PRODUCTOS ALIMENTICIOS, AGROPECUARIOS Y FORESTALES							5.515,85	5.515,85	0,00

*[Firma]*  
OLGA INOSTROZA  
Directora Gen. de Administración  
Min. de Gobierno, Educ. y Justicia

*[Firma]*  
ZULMA REINA  
MINISTRA DE GOBIERNO, EDUCACIÓN  
Y JUSTICIA  
PROVINCIA DEL NEUQUÉN



MINISTERIO DE GOBIERNO EDUCACIÓN Y JUSTICIA  
EJECUCION PRESUPUESTARIA 2012  
POR CATEGORIA DE PROGRAMAS Y OBJETO DEL GASTO

ATN1	CPN1	ATN2	CPN2	ATN3	CPN3	INCI	PPAL	PPAR	SPAR	FUFI	UBGE	DESCRIPCIÓN PARTIDA	CREDITO DEFINITIVO	EJECUTADO	SALDO SIN EJECUTAR	
						2	3	0	0	1111		0 PRODUCTOS DE PAPEL, CARTÓN E IMPRESOS	192,00	192,00	0,00	
						2	5	0	0	1111		0 PRODUCTOS QUÍMICOS, COMBUSTIBLES Y LUBRICANTES	12.188,10	12.188,10	0,00	
						2	9	0	0	1111		0 OTROS BIENES DE CONSUMO	7.442,92	7.442,92	0,00	
						3	1	0	0	1111		0 SERVICIOS BÁSICOS	109.136,54	109.088,98	47,56	
						3	2	0	0	1111		0 ALQUILERES Y DERECHOS	6.870,00	6.870,00	0,00	
						3	3	0	0	1111		0 MANTENIMIENTO, REPARACIÓN Y LIMPIEZA	127.276,00	127.276,00	0,00	
						3	7	0	0	1111		0 PASAJES Y VIÁTICOS	29.303,24	29.303,24	0,00	
						3	8	0	0	1111		0 IMPUESTOS, DERECHOS, TASAS Y JUICIOS	201,15	201,15	0,00	
						3	9	0	0	1111		0 OTROS SERVICIOS	3.906,72	3.906,72	0,00	
						4	3	0	0	1111		0 MAQUINARIAS Y EQUIPOS	10.498,41	10.498,41	0,00	
													*	4.321.506,17	4.321.458,61	47,56
<b>ATENCIÓN A LA POBLACIÓN JUDICIALIZADA</b>																
PRG	42		0		0	1	10	0	0	1111		0 PLANTA PERMANENTE	4.142.414,75	4.142.414,75	0,00	
						1	21	0	0	1111		0 PLANTA TEMPORARIA	850.038,58	850.038,58	0,00	
						1	27	0	0	1111		0 CONTRATOS DE LOCACIÓN DE SERVICIO, CON PRESTACIÓN A TÍT	35.000,00	35.000,00	0,00	
						1	32	0	0	1111		0 PERSONAL CON CARGO POLÍTICO	366.159,58	366.159,58	0,00	
						2	1	0	0	1111		0 PRODUCTOS ALIMENTICIOS, AGROPECUARIOS Y FORESTALES	19.485,01	19.485,01	0,00	
						2	3	0	0	1111		0 PRODUCTOS DE PAPEL, CARTÓN E IMPRESOS	3.957,45	3.957,45	0,00	
						2	5	0	0	1111		0 PRODUCTOS QUÍMICOS, COMBUSTIBLES Y LUBRICANTES	30.860,14	30.860,14	0,00	
						2	9	0	0	1111		0 OTROS BIENES DE CONSUMO	39.365,35	39.365,35	0,00	
						3	1	0	0	1111		0 SERVICIOS BÁSICOS	80.435,98	80.379,73	56,25	
						3	2	0	0	1111		0 ALQUILERES Y DERECHOS	137.322,57	137.322,57	0,00	
						3	3	0	0	1111		0 MANTENIMIENTO, REPARACIÓN Y LIMPIEZA	53.392,28	53.392,28	0,00	
						3	5	0	0	1111		0 SERVICIOS COMERCIALES Y FINANCIEROS	2.275,70	2.275,70	0,00	
						3	7	0	0	1111		0 PASAJES Y VIÁTICOS	28.085,07	28.085,07	0,00	
						3	8	0	0	1111		0 IMPUESTOS, DERECHOS, TASAS Y JUICIOS	3.403,90	3.403,90	0,00	
						3	9	0	0	1111		0 OTROS SERVICIOS	21.628,00	21.628,00	0,00	
						4	3	0	0	1111		0 MAQUINARIAS Y EQUIPOS	6.028,00	6.028,00	0,00	
						4	8	0	0	5421		0 ACTIVOS INTANGIBLES	8.000,00	8.000,00	0,00	
						5	1	4	205	5421		0 AYUDA ECONOMICA POBLACION JUDICIALIZADA	21.016,29	21.016,29	0,00	
													*	5.848.868,65	5.848.812,40	56,25
<b>ATENCIÓN A LA VÍCTIMA DEL DELITO</b>																
PRG	43		0		0	1	10	0	0	1111		0 PLANTA PERMANENTE	2.102.719,76	2.102.719,76	0,00	
						1	21	0	0	1111		0 PLANTA TEMPORARIA	205.216,62	205.216,62	0,00	
						1	27	0	0	1111		0 CONTRATOS DE LOCACIÓN DE SERVICIO, CON PRESTACIÓN A TÍT	590.800,00	590.800,00	0,00	
						1	31	0	0	1111		0 PERSONAL EN CARGO POLÍTICO CON CATEGORÍA ESCALAFONARIA	94.911,37	94.911,37	0,00	
						1	32	0	0	1111		0 PERSONAL CON CARGO POLÍTICO	610.816,32	610.816,32	0,00	
						2	1	0	0	1111		0 PRODUCTOS ALIMENTICIOS, AGROPECUARIOS Y FORESTALES	20.463,37	20.463,37	0,00	
						2	3	0	0	1111		0 PRODUCTOS DE PAPEL, CARTÓN E IMPRESOS	4.680,56	4.680,56	0,00	
						2	5	0	0	1111		0 PRODUCTOS QUÍMICOS, COMBUSTIBLES Y LUBRICANTES	30.756,42	30.756,42	0,00	
						2	9	0	0	1111		0 OTROS BIENES DE CONSUMO	31.735,55	31.735,55	0,00	
						3	1	0	0	1111		0 SERVICIOS BÁSICOS	42.294,25	41.598,64	695,61	
						3	2	0	0	1111		0 ALQUILERES Y DERECHOS	261.689,77	261.689,77	0,00	
						3	3	0	0	1111		0 MANTENIMIENTO, REPARACIÓN Y LIMPIEZA	68.311,64	68.311,64	0,00	

*[Firma]*  
OLGA INOSTROZA  
Directora Ejec. de Administración  
Min. de Gobierno, Educ. y Justicia

*[Firma]*  
ZULMA REINA  
MINISTRA DE GOBIERNO, EDUCACIÓN  
Y JUSTICIA  
PROVINCIA DEL NEUQUÉN

MINISTERIO DE GOBIERNO EDUCACIÓN Y JUSTICIA  
EJECUCION PRESUPUESTARIA 2012  
POR CATEGORIA DE PROGRAMAS Y OBJETO DEL GASTO



ATN1	CPN1	ATN2	CPN2	ATN3	CPN3	INCI	PPAL	PPAR	SPAR	FUFI	UBGE	DESCRIPCIÓN PARTIDA	CREDITO DEFINITIVO	EJECUTADO	SALDO SIN EJECUTAR	
						3	4	0	0	1111	0	SERVICIOS TÉCNICOS Y PROFESIONALES	900,00	900,00	0,00	
						3	7	0	0	1111	0	PASAJES Y VIÁTICOS	88.973,79	88.973,79	0,00	
						3	8	0	0	1111	0	IMPUESTOS, DERECHOS, TASAS Y JUICIOS	2.094,75	2.094,75	0,00	
						3	9	0	0	1111	0	OTROS SERVICIOS	39.298,99	39.298,99	0,00	
						4	3	0	0	1111	0	MAQUINARIAS Y EQUIPOS	8.785,69	8.785,69	0,00	
													*	4.204.448,85	4.203.753,24	695,61
GESTIÓN ADMINISTRATIVA, EDUCACIÓN Y FOMENTO DE LAS COOPERATIVAS Y MUTUALES																
PRG	44		0		0	2	5	0	0	1111	0	PRODUCTOS QUÍMICOS, COMBUSTIBLES Y LUBRICANTES	1.440,13	1.440,13	0,00	
						3	1	0	0	1111	0	SERVICIOS BÁSICOS	4.926,76	4.926,76	0,00	
						3	3	0	0	1111	0	MANTENIMIENTO, REPARACIÓN Y LIMPIEZA	80,00	80,00	0,00	
						3	7	0	0	1111	0	PASAJES Y VIÁTICOS	3.600,00	3.600,00	0,00	
						3	8	0	0	1111	0	IMPUESTOS, DERECHOS, TASAS Y JUICIOS	84,03	84,03	0,00	
													*	10.130,92	10.130,92	0,00
DESARROLLO LOCAL Y REGIONAL																
PRG	45		0		0	5	7	3	816	1111	0	VARVARCO	11.600,00	11.600,00	0,00	
						5	7	3	900	1111	0	ALUMINE	55.000,00	55.000,00	0,00	
						5	7	3	901	1111	0	ANDACOLLO	20.000,00	20.000,00	0,00	
						5	7	3	902	1111	0	AÑELO	54.850,00	54.850,00	0,00	
						5	7	3	903	1111	0	BAJADA DEL AGRIO	30.000,00	30.000,00	0,00	
						5	7	3	904	1111	0	BARRANCAS	47.000,00	47.000,00	0,00	
						5	7	3	905	1111	0	BUTA RANQUIL	385.000,00	385.000,00	0,00	
						5	7	3	906	1111	0	CAVIAHUE-COPAHUE	135.000,00	135.000,00	0,00	
						5	7	3	907	1111	0	CENTENARIO	15.000,00	15.000,00	0,00	
						5	7	3	908	1111	0	CHOS MALAL	1.035.000,00	1.035.000,00	0,00	
						5	7	3	909	1111	0	CUTRAL CO	15.000,00	15.000,00	0,00	
						5	7	3	910	1111	0	EL CHOLAR	83.000,00	83.000,00	0,00	
						5	7	3	911	1111	0	EL HUECU	35.000,00	35.000,00	0,00	
						5	7	3	912	1111	0	HUINGANCO	208.000,00	208.000,00	0,00	
						5	7	3	913	1111	0	JUNIN DE LOS ANDES	171.000,00	171.000,00	0,00	
						5	7	3	914	1111	0	LAS COLORADAS	34.646,80	34.646,80	0,00	
						5	7	3	915	1111	0	LAS LAJAS	30.000,00	30.000,00	0,00	
						5	7	3	916	1111	0	LAS OVEJAS	530.000,00	530.000,00	0,00	
						5	7	3	917	1111	0	LONCOPUE	35.000,00	35.000,00	0,00	
						5	7	3	918	1111	0	LOS MICHES	15.000,00	15.000,00	0,00	
						5	7	3	919	1111	0	MARIANO MORENO	70.500,00	70.500,00	0,00	
						5	7	3	921	1111	0	PICUN LEUFU	35.000,00	35.000,00	0,00	
						5	7	3	922	1111	0	PIEDRA DEL AGUILA	30.000,00	30.000,00	0,00	
						5	7	3	923	1111	0	PLAZA HUINCUL	15.000,00	15.000,00	0,00	
						5	7	3	924	1111	0	PLOTTIER	15.000,00	15.000,00	0,00	
						5	7	3	925	1111	0	RINCON DE LOS SAUCES	150.000,00	150.000,00	0,00	
						5	7	3	926	1111	0	SAN MARTIN DE LOS ANDES	45.000,00	45.000,00	0,00	
						5	7	3	927	1111	0	SAN PATRICIO DEL CHAÑAR	83.000,00	83.000,00	0,00	
						5	7	3	928	1111	0	SENILLOSA	60.000,00	60.000,00	0,00	
						5	7	3	929	1111	0	TAQUIMILAN	716.976,00	716.976,00	0,00	

*[Handwritten Signature]*  
OLGA INOSTROZA  
Directora Pcial. de Administración  
Mto. de Gobierno, Educ. y Justicia

*[Handwritten Signature]*

ZULMA REINA  
MINISTRA DE GOBIERNO, EDUCACIÓN  
Y JUSTICIA  
PROVINCIA DEL NEUQUÉN

MINISTERIO DE GOBIERNO EDUCACIÓN Y JUSTICIA  
EJECUCION PRESUPUESTARIA 2012  
POR CATEGORIA DE PROGRAMAS Y OBJETO DEL GASTO



ATN1	CPN1	ATN2	CPN2	ATN3	CPN3	INCI	PPAL	PPAR	SPAR	FUFI	UBGE	DESCRIPCIÓN PARTIDA	CREDITO DEFINITIVO	EJECUTADO	SALDO SIN EJECUTAR	
						5	7	3	930	1111	0	TRICAO MALAL	305.000,00	305.000,00	0,00	
						5	7	3	931	1111	0	VILLA EL CHOCON	80.000,00	80.000,00	0,00	
						5	7	3	932	1111	0	VILLA LA ANGOSTURA	110.000,00	110.000,00	0,00	
						5	7	3	933	1111	0	VILLA PEHUENIA	30.000,00	30.000,00	0,00	
						5	7	3	934	1111	0	VISTA ALEGRE	15.000,00	15.000,00	0,00	
						5	7	3	935	1111	0	ZAPALA	15.000,00	15.000,00	0,00	
						5	8	2	922	1111	0	PIEDRA DEL AGUILA	19.382,37	19.382,37	0,00	
						5	8	2	928	1111	0	SENILLOSA	5.444,17	5.444,17	0,00	
													*	4.745.399,34	4.745.399,34	0,00
DESARROLLO DE COMUNIDADES																
PRG	47		0		0	1	10	0	0	1111	0	PLANTA PERMANENTE	341.723,03	341.723,03	0,00	
						1	31	0	0	1111	0	PERSONAL EN CARGO POLÍTICO CON CATEGORÍA ESCALAFONARIA	765.346,97	765.346,97	0,00	
						1	32	0	0	1111	0	PERSONAL CON CARGO POLÍTICO	1.248.795,74	1.248.795,74	0,00	
						2	1	0	0	1111	0	PRODUCTOS ALIMENTICIOS, AGROPECUARIOS Y FORESTALES	12.221,54	12.221,54	0,00	
						2	3	0	0	1111	0	PRODUCTOS DE PAPEL, CARTÓN E IMPRESOS	9.770,93	9.770,93	0,00	
						2	5	0	0	1111	0	PRODUCTOS QUÍMICOS, COMBUSTIBLES Y LUBRICANTES	158.332,74	158.332,74	0,00	
						2	9	0	0	3484	0	OTROS BIENES DE CONSUMO	20.000,00	0,00	20.000,00	
						2	9	0	0	1111	0	OTROS BIENES DE CONSUMO	19.489,31	19.489,31	0,00	
						3	1	0	0	1111	0	SERVICIOS BÁSICOS	27.865,57	27.865,57	0,00	
						3	2	0	0	1111	0	ALQUILERES Y DERECHOS	667.350,05	667.350,01	0,04	
						3	3	0	0	1111	0	MANTENIMIENTO, REPARACIÓN Y LIMPIEZA	59.059,62	59.059,62	0,00	
						3	5	0	0	1111	0	SERVICIOS COMERCIALES Y FINANCIEROS	4.359,22	4.359,22	0,00	
						3	7	0	0	1111	0	PASAJES Y VIÁTICOS	109.517,06	109.517,06	0,00	
						3	8	0	0	1111	0	IMPUESTOS, DERECHOS, TASAS Y JUICIOS	1.286,46	1.286,46	0,00	
						3	9	0	0	1111	0	OTROS SERVICIOS	7.549,25	7.549,25	0,00	
						4	3	0	0	1111	0	MAQUINARIAS Y EQUIPOS	5.930,47	5.930,47	0,00	
						5	1	4	404	3484	0	ASISTENCIA A LA ZONA RURAL	115.000,00	20.485,91	94.514,09	
						5	1	7	404	3484	0	ASISTENCIA A LA ZONA RURAL	180.000,00	29.888,91	150.111,09	
						5	1	7	404	1111	0	ASISTENCIA A LA ZONA RURAL	52.845,00	52.845,00	0,00	
						5	1	7	410	3484	0	ASISTENCIA A LAS COMUNIDADES MAPUCHES	385.000,00	293.997,91	91.002,09	
						5	1	7	410	1111	0	ASISTENCIA A LAS COMUNIDADES MAPUCHES	549.293,34	549.293,34	0,00	
						5	2	4	404	3484	0	ASISTENCIA A LA ZONA RURAL	59.000,00	0,00	59.000,00	
						5	2	4	410	3484	0	ASISTENCIA A LAS COMUNIDADES MAPUCHES	65.000,00	0,00	65.000,00	
						5	2	4	410	1111	0	ASISTENCIA A LAS COMUNIDADES MAPUCHES	49.180,00	49.180,00	0,00	
						5	7	3	800	1111	0	AGUADA SAN ROQUE	10.000,00	10.000,00	0,00	
						5	7	3	801	1111	0	CHORRIACA	67.400,00	67.400,00	0,00	
						5	7	3	802	1111	0	COVUNCO ABAJO	29.601,00	29.601,00	0,00	
						5	7	3	803	1111	0	COYUCO COCHICO	5.810,40	5.810,40	0,00	
						5	7	3	804	1111	0	EL SAUCE	82.000,00	82.000,00	0,00	
						5	7	3	805	1111	0	GUÑACOS	78.748,00	78.748,00	0,00	
						5	7	3	806	1111	0	LOS CATUTOS	411.600,00	411.600,00	0,00	
						5	7	3	807	1111	0	LOS CHIHUIDOS	145.000,00	145.000,00	0,00	
						5	7	3	808	1111	0	MANZANO AMARGO	60.120,00	60.120,00	0,00	
						5	7	3	809	1111	0	OCTAVIO PICO	10.000,00	10.000,00	0,00	
						5	7	3	810	1111	0	PASO AGUERRE	165.850,00	165.850,00	0,00	
						5	7	3	811	1111	0	PILO LIL	10.000,00	10.000,00	0,00	

*[Handwritten Signature]*  
OLGA INCROZA  
Directora Polít. de Administración  
Min. de Gobierno, Educ. y Justicia

*[Handwritten Signature]*

ZULMA REINA  
MINISTRA DE GOBIERNO, EDUCACIÓN  
Y JUSTICIA  
PROVINCIA DEL NEUQUÉN



MINISTERIO DE GOBIERNO EDUCACIÓN Y JUSTICIA  
EJECUCION PRESUPUESTARIA 2012  
POR CATEGORIA DE PROGRAMAS Y OBJETO DEL GASTO

ATN1	CPN1	ATN2	CPN2	ATN3	CPN3	INCI	PPAL	PPAR	SPAR	FUFI	UBGE	DESCRIPCIÓN PARTIDA	CREDITO DEFINITIVO	EJECUTADO	SALDO SIN EJECUTAR	
						5	7	3	812	1111	0	QUILI MALAL	26.324,00	26.324,00	0,00	
						5	7	3	813	1111	0	RAMON CASTRO	71.344,80	71.344,80	0,00	
						5	7	3	814	1111	0	SANTO TOMAS	37.460,00	37.460,00	0,00	
						5	7	3	815	1111	0	SAUZAL BONITO	30.000,00	30.000,00	0,00	
						5	7	3	816	1111	0	VARVARCO	95.063,20	95.063,20	0,00	
						5	7	3	817	1111	0	VILLA CURI LEUVU	69.758,00	69.758,00	0,00	
						5	7	3	819	1111	0	VILLA DEL NAHUEVE	185.000,00	185.000,00	0,00	
						5	7	3	820	1111	0	VILLA DEL PUENTE P. LEUFU	30.000,00	30.000,00	0,00	
						5	7	3	821	1111	0	VILLA TRAFUL	55.000,00	55.000,00	0,00	
						5	8	2	801	1111	0	CHORRIACA	10.000,00	10.000,00	0,00	
						5	8	2	803	1111	0	COYUCO COCHICO	65.710,00	65.710,00	0,00	
						5	8	2	807	1111	0	LOS CHIHUIDOS	9.500,00	9.500,00	0,00	
						5	8	2	819	1111	0	VILLA DEL NAHUEVE	10.000,00	10.000,00	0,00	
						5	8	2	821	1111	0	VILLA TRAFUL	25.000,00	25.000,00	0,00	
													*	6.710.205,70	6.230.578,39	479.627,31
CONTROL DE GESTIÓN Y EVALUACIÓN DE PROCESOS OPERATIVOS																
PRG	48		0		0	1	31	0	0	1111	0	PERSONAL EN CARGO POLÍTICO CON CATEGORÍA ESCALAFONARIA	11.405,66	11.405,66	0,00	
						1	32	0	0	1111	0	PERSONAL CON CARGO POLÍTICO	12.019,58	12.019,58	0,00	
						2	5	0	0	1111	0	PRODUCTOS QUÍMICOS, COMBUSTIBLES Y LUBRICANTES	5.000,00	5.000,00	0,00	
													*	28.425,24	28.425,24	0,00
BECAS PROVINCIALES																
PRG	50 SUB	1			0	5	1	3	505	5342	0	BECAS REPSOL - YPF	2.995.098,00	2.805.500,00	189.598,00	
													*	2.995.098,00	2.805.500,00	189.598,00
PROYECTOS EDUCATIVOS																
PRG	50 SUB	3			0	2	9	0	0	5359	0	OTROS BIENES DE CONSUMO	5.000,00	0,00	5.000,00	
						3	1	0	0	1111	0	SERVICIOS BÁSICOS	158,08	158,08	0,00	
						3	2	0	0	5359	0	ALQUILERES Y DERECHOS	5.000,00	0,00	5.000,00	
						3	3	0	0	5359	0	MANTENIMIENTO, REPARACIÓN Y LIMPIEZA	5.000,00	0,00	5.000,00	
						3	7	0	0	5359	0	PASAJES Y VIÁTICOS	5.000,00	0,00	5.000,00	
													*	20.158,08	158,08	20.000,00
MANTENIMIENTO DE EDIFICIOS ESCOLARES - ÁREA CONFLUENCIA																
PRG	51 SUB	1			0	1	31	0	0	1111	0	PERSONAL EN CARGO POLÍTICO CON CATEGORÍA ESCALAFONARIA	87.099,17	87.099,17	0,00	
						1	32	0	0	1111	0	PERSONAL CON CARGO POLÍTICO	47.438,52	47.438,52	0,00	
						2	5	0	0	1111	0	PRODUCTOS QUÍMICOS, COMBUSTIBLES Y LUBRICANTES	113.080,07	113.080,07	0,00	
						2	6	0	0	1111	0	PRODUCTOS DE MINERALES NO METÁLICOS	22.993,18	22.993,18	0,00	
						2	9	0	0	1111	0	OTROS BIENES DE CONSUMO	2.387.849,11	2.387.849,11	0,00	
						2	9	0	0	3484	0	OTROS BIENES DE CONSUMO	2.358.850,56	2.358.850,56	0,00	
						3	3	0	0	1111	0	MANTENIMIENTO, REPARACIÓN Y LIMPIEZA	746.461,00	746.461,00	0,00	
						3	3	0	0	3484	0	MANTENIMIENTO, REPARACIÓN Y LIMPIEZA	3.016.975,46	3.016.975,46	0,00	
						3	3	0	0	1111	0	MANTENIMIENTO, REPARACIÓN Y LIMPIEZA	3.783.838,74	3.783.838,74	0,00	

*[Firma]*  
OLGA INOSTROZA  
Directora Pcial. de Administración  
Mto. de Gobierno, Educ. y Justicia

*[Firma]*  
ZULMA REINA  
MINISTRA DE GOBIERNO, EDUCACIÓN  
Y JUSTICIA  
PROVINCIA DEL NEUQUÉN



ATN1	CPN1	ATN2	CPN2	ATN3	CPN3	INCI	PPAL	PPAR	SPAR	FUFI	UBGE	DESCRIPCIÓN PARTIDA	CREDITO DEFINITIVO	EJECUTADO	SIN EJECUTAR	
													*	12.564.585,81	12.564.585,81	0,00
ESCUELAS ABIERTAS - UNIDAD EJECUTORA DE EMPLEO																
PRG	51	SUB	2		0	1	23	0	0	1111		0 PERSONAL TRANSITORIO MENSUALIZADO PARA EJECUCIÓN DE PRO	62,01	62,01	0,00	
						2	2	0	0	1111		0 TEXTILES Y VESTUARIO	10.000,00	10.000,00	0,00	
						2	9	0	0	1111		0 OTROS BIENES DE CONSUMO	2.222,16	2.222,16	0,00	
						3	1	0	0	1111		0 SERVICIOS BÁSICOS	12.640,59	12.640,59	0,00	
						3	2	0	0	1111		0 ALQUILERES Y DERECHOS	416.508,00	416.508,00	0,00	
						3	9	0	0	1111		0 OTROS SERVICIOS	84.145,00	84.145,00	0,00	
						4	3	0	0	1111		0 MAQUINARIAS Y EQUIPOS	2.844,04	2.844,04	0,00	
													*	528.421,80	528.421,80	0,00
MANTENIMIENTO DE EDIFICIOS ESCOLARES - ÁREA INTERIOR																
PRG	51	SUB	4		0	2	5	0	0	1111		0 PRODUCTOS QUÍMICOS, COMBUSTIBLES Y LUBRICANTES	52.812,81	52.812,81	0,00	
						2	9	0	0	1111		0 OTROS BIENES DE CONSUMO	345.378,01	345.378,01	0,00	
						2	9	0	0	3484		0 OTROS BIENES DE CONSUMO	374.241,54	328.681,92	45.559,62	
						3	3	0	0	3484		0 MANTENIMIENTO, REPARACIÓN Y LIMPIEZA	511.050,27	479.884,52	31.165,75	
						3	3	0	0	1111		0 MANTENIMIENTO, REPARACIÓN Y LIMPIEZA	919.306,84	919.306,84	0,00	
													*	2.202.789,47	2.126.064,10	76.725,37
CAPACITACIÓN INTEGRAL PARA JÓVENES																
PRG	53		0		0	2	1	0	0	1111		0 PRODUCTOS ALIMENTICIOS, AGROPECUARIOS Y FORESTALES	4.165,42	4.165,42	0,00	
						2	3	0	0	1111		0 PRODUCTOS DE PAPEL, CARTÓN E IMPRESOS	412,00	412,00	0,00	
						2	5	0	0	1111		0 PRODUCTOS QUÍMICOS, COMBUSTIBLES Y LUBRICANTES	2.940,03	2.940,03	0,00	
						2	9	0	0	1111		0 OTROS BIENES DE CONSUMO	23.062,78	23.062,78	0,00	
						3	2	0	0	1111		0 ALQUILERES Y DERECHOS	3.400,00	3.400,00	0,00	
						3	3	0	0	1111		0 MANTENIMIENTO, REPARACIÓN Y LIMPIEZA	9.232,57	9.232,57	0,00	
						3	5	0	0	1111		0 SERVICIOS COMERCIALES Y FINANCIEROS	314,00	314,00	0,00	
						3	7	0	0	1111		0 PASAJES Y VIÁTICOS	2.126,30	2.126,30	0,00	
						3	9	0	0	1111		0 OTROS SERVICIOS	9.100,00	9.100,00	0,00	
													*	54.753,10	54.753,10	0,00
BALLET ESTABLE NEOCLÁSICO																
PRG	54	SUB	2		0	3	1	0	0	1111		0 SERVICIOS BÁSICOS	244,16	244,16	0,00	
													*	244,16	244,16	0,00
RECONDICIONAMIENTO Y CONSERVACIÓN DE ESPACIOS CULTURALES																
PRG	55	SUB	1		0	1	10	0	0	1111		0 PLANTA PERMANENTE	1.172.518,60	1.172.518,60	0,00	
						1	21	0	0	1111		0 PLANTA TEMPORARIA	71.145,14	71.145,14	0,00	
						2	5	0	0	1111		0 PRODUCTOS QUÍMICOS, COMBUSTIBLES Y LUBRICANTES	2.810,07	2.810,07	0,00	
						2	9	0	0	1111		0 OTROS BIENES DE CONSUMO	2.134,95	2.134,95	0,00	
						3	1	0	0	1111		0 SERVICIOS BÁSICOS	14.055,51	14.055,51	0,00	
						3	8	0	0	1111		0 IMPUESTOS, DERECHOS, TASAS Y JUICIOS	4,93	4,93	0,00	

*Zulma Reina*  
**ZULMA REINA**  
 Directora de Administración  
 Mto. de Gobierno, Educ. y Justicia

*Zulma Reina*  
**ZULMA REINA**  
 MINISTRA DE GOBIERNO, EDUCACIÓN  
 Y JUSTICIA  
 PROV. DEL NEUQUÉN



ATN1	CPN1	ATN2	CPN2	ATN3	CPN3	INCI	PPAL	PPAR	SPAR	FUFI	UBGE	DESCRIPCIÓN PARTIDA	CREDITO DEFINITIVO	EJECUTADO	SALDO SIN EJECUTAR	
						3	9	0	0	1111	0	OTROS SERVICIOS	46.558,69	46.558,69	0,00	
													*	1.309.227,89	1.309.227,89	0,00
<b>DIFUSIÓN DEL PATRIMONIO CULTURAL</b>																
PRG	55	SUB	2		0	2	1	0	0	1111	0	PRODUCTOS ALIMENTICIOS, AGROPECUARIOS Y FORESTALES	3.864,50	3.864,50	0,00	
						2	3	0	0	5366	0	PRODUCTOS DE PAPEL, CARTÓN E IMPRESOS	1.200,00	0,00	1.200,00	
						2	5	0	0	5366	0	PRODUCTOS QUÍMICOS, COMBUSTIBLES Y LUBRICANTES	3.000,00	0,00	3.000,00	
						2	9	0	0	5366	0	OTROS BIENES DE CONSUMO	10.850,00	0,00	10.850,00	
						3	4	0	0	5366	0	SERVICIOS TÉCNICOS Y PROFESIONALES	3.000,00	0,00	3.000,00	
						3	5	0	0	5366	0	SERVICIOS COMERCIALES Y FINANCIEROS	37.950,00	0,00	37.950,00	
						3	7	0	0	5366	0	PASAJES Y VIÁTICOS	27.000,00	10.600,00	16.400,00	
						5	1	7	349	1111	0	APORTE FUNDACION BEN - ORQUESTAS MUSICALES DE LA PROVIN	600.000,00	600.000,00	0,00	
													*	686.864,50	614.464,50	72.400,00
<b>SISTEMA PROVINCIAL DE ARCHIVO</b>																
PRG	55	SUB	4		0	1	10	0	0	1111	0	PLANTA PERMANENTE	921.792,94	921.792,94	0,00	
						2	1	0	0	1111	0	PRODUCTOS ALIMENTICIOS, AGROPECUARIOS Y FORESTALES	2.600,00	2.600,00	0,00	
						3	1	0	0	1111	0	SERVICIOS BÁSICOS	8.372,94	8.322,83	50,11	
						3	2	0	0	1111	0	ALQUILERES Y DERECHOS	300.000,00	300.000,00	0,00	
						3	3	0	0	1111	0	MANTENIMIENTO, REPARACIÓN Y LIMPIEZA	5.280,00	5.280,00	0,00	
						3	8	0	0	1111	0	IMPUESTOS, DERECHOS, TASAS Y JUICIOS	81,24	81,24	0,00	
						3	9	0	0	1111	0	OTROS SERVICIOS	2,24	2,24	0,00	
													*	1.238.129,36	1.238.079,25	50,11
<b>FIESTAS POPULARES</b>																
PRG	56	SUB	1		0	5	1	7	520	1111	0	RELACIONES CULTURALES INSTITUCIONALES	30.000,00	30.000,00	0,00	
													*	30.000,00	30.000,00	0,00
<b>EVENTOS CULTURALES</b>																
PRG	56	SUB	2		0	3	4	0	0	1111	0	SERVICIOS TÉCNICOS Y PROFESIONALES	2.300,00	2.300,00	0,00	
						3	9	0	0	1111	0	OTROS SERVICIOS	5.805,00	5.805,00	0,00	
													*	8.105,00	8.105,00	0,00
<b>FONDO ACCIÓN CULTURAL - FOCU-INCA</b>																
PRG	56	SUB	3		0	2	1	0	0	5349	0	PRODUCTOS ALIMENTICIOS, AGROPECUARIOS Y FORESTALES	11.250,00	0,00	11.250,00	
						2	1	0	0	5366	0	PRODUCTOS ALIMENTICIOS, AGROPECUARIOS Y FORESTALES	15.000,62	12.720,00	2.280,62	
						2	3	0	0	5366	0	PRODUCTOS DE PAPEL, CARTÓN E IMPRESOS	800,00	0,00	800,00	
						2	3	0	0	5349	0	PRODUCTOS DE PAPEL, CARTÓN E IMPRESOS	11.250,00	0,00	11.250,00	
						2	5	0	0	5366	0	PRODUCTOS QUÍMICOS, COMBUSTIBLES Y LUBRICANTES	2.200,00	0,00	2.200,00	
						2	5	0	0	5349	0	PRODUCTOS QUÍMICOS, COMBUSTIBLES Y LUBRICANTES	15.342,00	0,00	15.342,00	
						2	5	0	0	3484	0	PRODUCTOS QUÍMICOS, COMBUSTIBLES Y LUBRICANTES	62.000,00	864,00	61.136,00	
						2	9	0	0	5349	0	OTROS BIENES DE CONSUMO	11.250,00	0,00	11.250,00	
						2	9	0	0	3484	0	OTROS BIENES DE CONSUMO	62.000,00	35.100,80	26.899,20	

*[Handwritten Signature]*  
**OLGA INOSTROZA**  
 Directora Polít. de Adaptación  
 Mdo. de Gobierno, Educ. y Justicia

*[Handwritten Signature]*  
**ZULMA REINA**  
 MINISTRA DE GOBIERNO, EDUCACIÓN  
 Y JUSTICIA  
 PROVINCIA DEL NEUQUÉN





ATN1	CPN1	ATN2	CPN2	ATN3	CPN3	INCI	PPAL	PPAR	SPAR	FUFI	UBGE	DESCRIPCIÓN PARTIDA	CREDITO DEFINITIVO	EJECUTADO	SALDO SIN EJECUTAR	
						3	2	0	0	5349	0	ALQUILERES Y DERECHOS	11.250,00	0,00	11.250,00	
						3	2	0	0	5366	0	ALQUILERES Y DERECHOS	18.000,00	14.000,00	4.000,00	
						3	4	0	0	5366	0	SERVICIOS TÉCNICOS Y PROFESIONALES	1.933,00	0,00	1.933,00	
						3	4	0	0	5349	0	SERVICIOS TÉCNICOS Y PROFESIONALES	11.250,00	0,00	11.250,00	
						3	4	0	0	3484	0	SERVICIOS TÉCNICOS Y PROFESIONALES	62.000,00	0,00	62.000,00	
						3	5	0	0	5366	0	SERVICIOS COMERCIALES Y FINANCIEROS	6.000,00	0,00	6.000,00	
						3	7	0	0	5349	0	PASAJES Y VIÁTICOS	15.342,15	0,00	15.342,15	
						3	7	0	0	3484	0	PASAJES Y VIÁTICOS	62.000,00	4.000,00	58.000,00	
						3	7	0	0	5366	0	PASAJES Y VIÁTICOS	11.000,00	9.020,04	1.979,96	
						3	9	0	0	5349	0	OTROS SERVICIOS	5.250,00	2.150,00	3.100,00	
						3	9	0	0	5366	0	OTROS SERVICIOS	20.200,00	18.099,00	2.101,00	
						3	9	0	0	3484	0	OTROS SERVICIOS	62.000,00	30.500,00	31.500,00	
						4	3	0	0	5349	0	MAQUINARIAS Y EQUIPOS	23.500,00	23.440,00	60,00	
						5	1	7	525	3484	0	ASISTENCIA PARA EL DESARROLLO CULTURAL	50.000,00	15.000,00	35.000,00	
													*	550.817,77	164.893,84	385.923,93
BIBLIOTECAS POPULARES																
PRG	57		0		0	3	1	0	0	1111	0	SERVICIOS BÁSICOS	406,29	406,29	0,00	
						5	1	7	525	1111	0	ASISTENCIA PARA EL DESARROLLO CULTURAL	448.000,00	448.000,00	0,00	
													*	448.406,29	448.406,29	0,00
ACTIVIDADES FÍSICAS DE BASE																
PRG	58	SUB	1		0	2	9	0	0	1111	0	OTROS BIENES DE CONSUMO	41.485,00	41.485,00	0,00	
						3	4	0	0	1111	0	SERVICIOS TÉCNICOS Y PROFESIONALES	5.000,00	5.000,00	0,00	
						3	7	0	0	1111	0	PASAJES Y VIÁTICOS	3.977,59	3.977,59	0,00	
						5	7	3	472	1111	0	APOYO A EVENTOS SOCIALES	90.000,00	90.000,00	0,00	
						5	7	3	478	1111	0	ESCUELAS DE INICIACION DEPORTIVA	538.200,00	538.200,00	0,00	
													*	678.662,59	678.662,59	0,00
DESARROLLO Y PROYECCIÓN DEPORTIVA																
PRG	58	SUB	2		0	1	10	0	0	1111	0	PLANTA PERMANENTE	483.754,95	483.754,95	0,00	
						1	21	0	0	1111	0	PLANTA TEMPORARIA	67.934,89	67.934,89	0,00	
						2	5	0	0	1111	0	PRODUCTOS QUÍMICOS, COMBUSTIBLES Y LUBRICANTES	450,00	450,00	0,00	
						2	9	0	0	1111	0	OTROS BIENES DE CONSUMO	8.940,00	8.940,00	0,00	
						3	7	0	0	1111	0	PASAJES Y VIÁTICOS	600,00	600,00	0,00	
						5	1	3	477	5356	0	BECAS DEPORTIVAS PROVINCIALES	50.000,00	0,00	50.000,00	
						5	1	3	477	3484	0	BECAS DEPORTIVAS PROVINCIALES	360.000,00	359.200,00	800,00	
													*	971.679,84	920.879,84	50.800,00
ACTIVIDADES FÍSICAS ADAPTADAS																
PRG	58	SUB	3		0	3	2	0	0	1111	0	ALQUILERES Y DERECHOS	1.700,00	1.700,00	0,00	
						3	9	0	0	1111	0	OTROS SERVICIOS	32.758,00	32.758,00	0,00	
						5	2	4	490	1111	0	DESARROLLO INTEGRAL DEPORTIVO	30.000,00	30.000,00	0,00	

*[Handwritten Signature]*  
OLGA INOSTROZA  
Directora Pcial. de Administración  
Minc. de Gobierno, Educ. y Justicia

*[Handwritten Signature]*  
ZULMA REINA  
MINISTRA DE GOBIERNO, EDUCACIÓN  
Y JUSTICIA  
PROVINCIA DEL NEUQUÉN

MINISTERIO DE GOBIERNO EDUCACIÓN Y JUSTICIA  
EJECUCION PRESUPUESTARIA 2012  
POR CATEGORIA DE PROGRAMAS Y OBJETO DEL GASTO

ATN1	CPN1	ATN2	CPN2	ATN3	CPN3	INCI	PPAL	PPAR	SPAR	FUFI	UBGE	DESCRIPCIÓN PARTIDA	CREDITO DEFINITIVO	EJECUTADO	SALDO SIN EJECUTAR	
													*	64.458,00	64.458,00	0,00
<b>CAPACITACIÓN EN ACTIVIDAD FÍSICA Y DEPORTE</b>																
PRG	58	SUB	4		0	2	5	0	0	1111		0 PRODUCTOS QUÍMICOS, COMBUSTIBLES Y LUBRICANTES	1.735,18	1.735,18	0,00	
						2	9	0	0	1111		0 OTROS BIENES DE CONSUMO	19.730,00	19.730,00	0,00	
						3	2	0	0	1111		0 ALQUILERES Y DERECHOS	4.316,80	4.316,80	0,00	
						3	9	0	0	1111		0 OTROS SERVICIOS	16.228,45	16.228,45	0,00	
													*	42.010,43	42.010,43	0,00
<b>FOMENTO PARA EL DESARROLLO INTEGRAL DE ACTIVIDADES DEPORTIVAS Y RECREATIVAS</b>																
PRG	58	SUB	6		0	5	1	7	490	1111		0 DESARROLLO INTEGRAL DEPORTIVO	15.300,00	15.300,00	0,00	
													*	15.300,00	15.300,00	0,00
<b>JUEGOS PATAGÓNICOS NEUQUINOS - EPADE- Y JUEGOS DE LA ARAUCANÍA</b>																
PRG	58	SUB	7		0	2	1	0	0	3484		0 PRODUCTOS ALIMENTICIOS, AGROPECUARIOS Y FORESTALES	19.150,00	15.407,31	3.742,69	
						2	2	0	0	3484		0 TEXTILES Y VESTUARIO	458.122,19	348.278,20	109.843,99	
						2	5	0	0	3484		0 PRODUCTOS QUÍMICOS, COMBUSTIBLES Y LUBRICANTES	11.294,39	11.294,39	0,00	
						2	9	0	0	3484		0 OTROS BIENES DE CONSUMO	73.147,30	46.165,44	26.981,86	
						3	2	0	0	3484		0 ALQUILERES Y DERECHOS	311.914,60	306.795,66	5.118,94	
						3	5	0	0	3484		0 SERVICIOS COMERCIALES Y FINANCIEROS	137.591,52	113.341,52	24.250,00	
						3	7	0	0	3484		0 PASAJES Y VIÁTICOS	141.350,00	108.680,20	32.669,80	
						3	9	0	0	3484		0 OTROS SERVICIOS	47.840,00	26.519,02	21.320,98	
						5	1	7	478	3484		0 APORTES A FEDERACIONES Y CLUBES	645.000,00	645.000,00	0,00	
													*	1.845.410,00	1.621.481,74	223.928,26
<b>JUEGOS INTEGRADOS NEUQUINOS Y JUEGOS EVITA</b>																
PRG	58	SUB	8		0	2	1	0	0	5151		0 PRODUCTOS ALIMENTICIOS, AGROPECUARIOS Y FORESTALES	28.638,00	28.606,70	31,30	
						2	1	0	0	3484		0 PRODUCTOS ALIMENTICIOS, AGROPECUARIOS Y FORESTALES	187.864,00	162.149,19	25.714,81	
						2	2	0	0	3484		0 TEXTILES Y VESTUARIO	137.000,00	136.196,00	804,00	
						2	5	0	0	3484		0 PRODUCTOS QUÍMICOS, COMBUSTIBLES Y LUBRICANTES	34.082,00	19.087,30	14.994,70	
						2	9	0	0	3484		0 OTROS BIENES DE CONSUMO	35.615,00	17.607,45	18.007,55	
						3	2	0	0	3484		0 ALQUILERES Y DERECHOS	140.253,00	127.389,00	12.864,00	
						3	2	0	0	5151		0 ALQUILERES Y DERECHOS	1.196.572,00	1.194.264,00	2.308,00	
						3	5	0	0	3484		0 SERVICIOS COMERCIALES Y FINANCIEROS	44.289,00	37.815,82	6.473,18	
						3	7	0	0	5151		0 PASAJES Y VIÁTICOS	72.090,00	64.964,15	7.125,85	
						3	7	0	0	3484		0 PASAJES Y VIÁTICOS	104.445,00	95.100,00	9.345,00	
						3	9	0	0	3484		0 OTROS SERVICIOS	143.416,00	141.016,00	2.400,00	
						3	9	0	0	5151		0 OTROS SERVICIOS	359.300,00	358.325,00	975,00	
						5	7	3	474	3484		0 JUEGOS NEUQUINOS	1.827.895,00	1.827.895,00	0,00	
						5	7	3	486	5151		0 JUEGOS EVITA	143.400,00	130.600,00	12.800,00	
													*	4.454.859,00	4.341.015,61	113.843,39
<b>INFRAESTRUCTURA PARA ACTIVIDADES FÍSICAS Y DEPORTES</b>																
PRG	59		0		0	2	5	0	0	1111		0 PRODUCTOS QUÍMICOS, COMBUSTIBLES Y LUBRICANTES	7.236,84	7.236,84	0,00	

*[Firma]*  
OLGA INOSTROZA  
Directora Pte. de Administración  
Mto. de Gobierno, Educ. y Justicia

*[Firma]*  
ZULMA REINA  
MINISTRA DE GOBIERNO, EDUCACIÓN  
Y JUSTICIA  
PROVINCIA DEL NEUQUÉN



											CREDITO	SIN			
											DEFINITIVO	EJECUTADO	EJECUTAR		
ATN1	CPN1	ATN2	CPN2	ATN3	CPN3	INCI	PPAL	PPAR	SPAR	FUFI	UBGE	DESCRIPCIÓN PARTIDA	51.850,71	51.850,71	0,00
						2	9	0	0	1111	0	OTROS BIENES DE CONSUMO	75.000,00	75.000,00	0,00
						3	2	0	0	1111	0	ALQUILERES Y DERECHOS	37.825,00	37.825,00	0,00
						3	3	0	0	1111	0	MANTENIMIENTO, REPARACIÓN Y LIMPIEZA	4.700,00	4.700,00	0,00
						3	9	0	0	1111	0	OTROS SERVICIOS	6.193,28	6.193,28	0,00
						4	3	0	0	1111	0	MAQUINARIAS Y EQUIPOS			
												* 182.805,83	182.805,83	0,00	
INTERVENCIÓN CONTRA LA TRATA DE PERSONAS															
PRG	51		0		0	2	1	0	0	5155	0	PRODUCTOS ALIMENTICIOS, AGROPECUARIOS Y FORESTALES	800,00	0,00	800,00
						2	2	0	0	5155	0	TEXTILES Y VESTUARIO	4.500,00	0,00	4.500,00
						2	3	0	0	5155	0	PRODUCTOS DE PAPEL, CARTÓN E IMPRESOS	4.100,00	0,00	4.100,00
						2	5	0	0	5155	0	PRODUCTOS QUÍMICOS, COMBUSTIBLES Y LUBRICANTES	2.500,00	0,00	2.500,00
						2	9	0	0	5155	0	OTROS BIENES DE CONSUMO	2.300,00	0,00	2.300,00
						3	3	0	0	5155	0	MANTENIMIENTO, REPARACIÓN Y LIMPIEZA	2.000,00	0,00	2.000,00
						3	4	0	0	5155	0	SERVICIOS TÉCNICOS Y PROFESIONALES	6.000,00	0,00	6.000,00
						3	6	0	0	5155	0	PUBLICIDAD Y PROPAGANDA	21.000,00	0,00	21.000,00
						3	7	0	0	5155	0	PASAJES Y VIÁTICOS	30.000,00	0,00	30.000,00
						3	9	0	0	5155	0	OTROS SERVICIOS	15.000,00	0,00	15.000,00
						4	3	0	0	5155	0	MAQUINARIAS Y EQUIPOS	11.800,00	0,00	11.800,00
												* 100.000,00	0,00	100.000,00	
ATENCIÓN DE DEMANDAS DE LA COMUNIDAD															
PRG	52		0		0	2	9	0	0	3484	0	OTROS BIENES DE CONSUMO	152.632,01	106.538,31	46.093,70
						3	1	0	0	3484	0	SERVICIOS BÁSICOS	2.000,00	2.000,00	0,00
						4	3	0	0	3484	0	MAQUINARIAS Y EQUIPOS	108.670,61	96.761,04	11.909,57
						5	1	4	409	3484	0	ASISTENCIA SOCIAL A LA COMUNIDAD	20.000,00	6.500,00	13.500,00
												* 283.302,62	211.799,35	71.503,27	
TODOS POR LA ESCUELA															
PRG	53		0		0	2	1	0	0	3484	0	PRODUCTOS ALIMENTICIOS, AGROPECUARIOS Y FORESTALES	10.000,00	9.054,92	945,08
						2	3	0	0	3484	0	PRODUCTOS DE PAPEL, CARTÓN E IMPRESOS	10.000,00	650,00	9.350,00
						2	5	0	0	3484	0	PRODUCTOS QUÍMICOS, COMBUSTIBLES Y LUBRICANTES	15.000,00	11.731,94	3.268,06
						2	9	0	0	1111	0	OTROS BIENES DE CONSUMO	22.426,90	22.426,90	0,00
						2	9	0	0	3484	0	OTROS BIENES DE CONSUMO	80.000,00	69.462,87	10.537,13
						3	5	0	0	3484	0	SERVICIOS COMERCIALES Y FINANCIEROS	10.000,00	0,00	10.000,00
						3	7	0	0	3484	0	PASAJES Y VIÁTICOS	10.000,00	2.961,84	7.038,16
						3	9	0	0	3484	0	OTROS SERVICIOS	15.000,00	12.758,87	2.241,13
						3	9	0	0	1111	0	OTROS SERVICIOS	27.890,96	27.890,96	0,00
						4	3	0	0	1111	0	MAQUINARIAS Y EQUIPOS	28.456,00	28.456,00	0,00
						4	3	0	0	3484	0	MAQUINARIAS Y EQUIPOS	70.000,00	56.949,11	13.050,89
												* 298.773,86	242.343,41	56.430,45	
CENSO NACIONAL DE INFRAESTRUCTURA ESCOLAR (CENIE)															
PRG	54		0		0	3	4	0	0	5364	0	SERVICIOS TÉCNICOS Y PROFESIONALES	301.312,00	0,00	301.312,00

*[Handwritten Signature]*  
OLGA INOSTROZA  
Directora Pcial. de Administración  
Min. de Gobierno, Educación y Justicia

*[Handwritten Signature]*  
ZULMA REINA  
MINISTRA DE GOBIERNO, EDUCACIÓN  
Y JUSTICIA  
PROVINCIA DEL NEUQUÉN





ATN1	CPN1	ATN2	CPN2	ATN3	CPN3	INCI	PPAL	PPAR	SPAR	FUFI	UBGE	DESCRIPCIÓN PARTIDA	CREDITO DEFINITIVO	EJECUTADO	SALDO SIN EJECUTAR	
													*	301.312,00	0,00	301.312,00
CAPITALIZACIÓN Y ASISTENCIA FINANCIERA A EMPRESAS DEL ESTADO																
NAP	90		0		0	5	5	6	53	1111		0 APOORTE NO REINTEGRABLE A ECYDEN S.E.	2.045.000,00	2.045.000,00	0,00	
													*	2.045.000,00	2.045.000,00	0,00
E.P.E.T. N° 05 - NEUQUEN																
PRG	534	PRY		4	OBR	305	4	2	1	23	1111	56 PROYECTOS DE AMPLIACIÓN O MEJORAMIENTO - MEJORAMIENTO	26.686,00	26.686,00	0,00	
													*	26.686,00	26.686,00	0,00
I.F.D. N° 06 - NEUQUEN																
PRG	534	PRY		8	OBR	6	4	2	1	11	1111	56 PROYECTO DE REPOSICIÓN - RECUPERACIÓN	31.464,00	31.464,00	0,00	
													*	31.464,00	31.464,00	0,00
													197.737.379,64	194.443.549,76	3.293.829,88	

  
**OLGA INOSTROZA**  
 Directora Pctal. de Ejecución  
 Mño. de Gobierno, Educ. y Justicia


  
**ZULMA REINA**  
 MINISTRA DE GOBIERNO, EDUCACIÓN  
 Y JUSTICIA  
 PROVINCIA DEL NEUQUÉN

AT1	CP1	AT2	CP2	AT3	CP3	INCI	PPAL	PPAR	SPAR	FUFI	UBGE	DESCRIPCION PARTIDA	CREDITO DEFINITIVO	EJECUTADO	SALDO SIN EJECUTAR
* CONDUCCIÓN SUPERIOR - MINISTERIO DE ECONOMIA Y OBRAS PÚBLICAS															
ACE	1		0		0	1	10	0	0	1111	0	PLANTA PERMANENTE	864.563,74	864.563,74	0,00
						1	21	0	0	1111	0	PLANTA TEMPORARIA	58.655,20	58.655,20	0,00
						1	27	0	0	1111	0	CONTRATOS DE LOCACIÓN DE SERVICIO, CON PRESTACIÓN A TÍT	192.000,00	192.000,00	0,00
						1	31	0	0	1111	0	PERSONAL EN CARGO POLÍTICO CON CATEGORÍA ESCALAFONARIA	2.627.164,75	2.627.164,75	0,00
						1	32	0	0	1111	0	PERSONAL CON CARGO POLÍTICO	3.037.014,25	3.037.014,25	0,00
						2	1	0	0	1111	0	PRODUCTOS ALIMENTICIOS, AGROPECUARIOS Y FORESTALES	50.713,78	50.483,88	229,90
						2	3	0	0	1111	0	PRODUCTOS DE PAPEL, CARTÓN E IMPRESOS	22.147,72	22.147,72	0,00
						2	5	0	0	1111	0	PRODUCTOS QUÍMICOS, COMBUSTIBLES Y LUBRICANTES	68.340,73	68.340,73	0,00
						2	9	0	0	1111	0	OTROS BIENES DE CONSUMO	58.287,66	58.287,66	0,00
						3	1	0	0	1111	0	SERVICIOS BÁSICOS	607.845,11	607.845,11	0,00
						3	2	0	0	1111	0	ALQUILERES Y DERECHOS	79.131,16	78.783,16	348,00
						3	3	0	0	1111	0	MANTENIMIENTO, REPARACIÓN Y LIMPIEZA	100.238,14	100.238,14	0,00
						3	4	0	0	1111	0	SERVICIOS TÉCNICOS Y PROFESIONALES	243.345,00	225.328,83	18.016,17
						3	5	0	0	1111	0	SERVICIOS COMERCIALES Y FINANCIEROS	20.627,88	20.627,88	0,00
						3	6	0	0	1111	0	PUBLICIDAD Y PROPAGANDA	2.000,00	2.000,00	0,00
						3	7	0	0	1111	0	PASAJES Y VIÁTICOS	62.717,03	62.717,03	0,00
						3	8	0	0	1111	0	IMPUESTOS, DERECHOS, TASAS Y JUICIOS	18.388,59	18.388,59	0,00
						3	9	0	0	1111	0	OTROS SERVICIOS	62.880,73	62.527,95	352,78
						4	3	0	0	1111	0	MAQUINARIAS Y EQUIPOS	288.962,00	288.584,00	378,00
						4	5	0	0	1111	0	LIBROS, REVISTAS Y OTROS ELEMENTOS COLECCIONABLES	1.929,00	1.510,00	419,00
													* 8.466.952,47	8.447.208,62	19.743,85

\* GESTIÓN ADMINISTRATIVA DE HACIENDA E INGRESOS PÚBLICOS

ACE	2		0		0	1	10	0	0	1111	0	PLANTA PERMANENTE	1.884.125,33	1.884.125,33	0,00
						1	21	0	0	1111	0	PLANTA TEMPORARIA	47.117,71	47.117,71	0,00
						1	31	0	0	1111	0	PERSONAL EN CARGO POLÍTICO CON CATEGORÍA ESCALAFONARIA	2.815.740,05	2.815.740,05	0,00
						1	32	0	0	1111	0	PERSONAL CON CARGO POLÍTICO	594.994,37	594.994,37	0,00
						2	1	0	0	1111	0	PRODUCTOS ALIMENTICIOS, AGROPECUARIOS Y FORESTALES	43.209,62	43.209,62	0,00
						2	2	0	0	1111	0	TEXTILES Y VESTUARIO	2.954,40	2.954,40	0,00
						2	3	0	0	1111	0	PRODUCTOS DE PAPEL, CARTÓN E IMPRESOS	22.202,04	22.202,04	0,00
						2	4	0	0	1111	0	PRODUCTOS DE CUERO Y DE CAUCHO	130,00	130,00	0,00
						2	5	0	0	1111	0	PRODUCTOS QUÍMICOS, COMBUSTIBLES Y LUBRICANTES	11.162,08	11.162,08	0,00
						2	7	0	0	1111	0	PRODUCTOS METÁLICOS	1.150,94	1.150,94	0,00
						2	9	0	0	1111	0	OTROS BIENES DE CONSUMO	51.840,81	51.840,81	0,00
						3	1	0	0	1111	0	SERVICIOS BÁSICOS	36.148,21	36.148,21	0,00
						3	2	0	0	1111	0	ALQUILERES Y DERECHOS	16.644,24	15.339,24	1.305,00

  
MIRYAN BEATRIZ ABOJER  
Directora Provincial de Administración  
MINISTERIO DE ECONOMÍA Y OBRAS PÚBLICAS

  
Cr. OMAR GUTIERREZ  
Ministro de Economía y Obras Públicas  
Provincia del Neuquén



AT1	CP1	AT2	CP2	AT3	CP3	INCI	PPAL	PPAR	SPAR	FUFI	UBGE	DESCRIPCION PARTIDA	CREDITO DEFINITIVO	EJECUTADO	SALDO SIN EJECUTAR
						3	3	0	0	1111	0	MANTENIMIENTO, REPARACIÓN Y LIMPIEZA	109.850,33	109.850,33	0,00
						3	4	0	0	1111	0	SERVICIOS TÉCNICOS Y PROFESIONALES	3.502,00	3.502,00	0,00
						3	5	0	0	1111	0	SERVICIOS COMERCIALES Y FINANCIEROS	3.462,99	3.462,99	0,00
						3	7	0	0	1111	0	PASAJES Y VIÁTICOS	119,42	119,42	0,00
						3	8	0	0	1111	0	IMPUESTOS, DERECHOS, TASAS Y JUICIOS	2,24	2,24	0,00
						3	9	0	0	1111	0	OTROS SERVICIOS	22.322,32	21.745,36	576,96
						4	3	0	0	1111	0	MAQUINARIAS Y EQUIPOS	32.277,70	32.277,70	0,00
													* 5.698.956,80	5.697.074,84	1.881,96
* COORDINACIÓN DE SOCIEDADES															
ACO	11		0		0	2	1	0	0	1111	0	PRODUCTOS ALIMENTICIOS, AGROPECUARIOS Y FORESTALES	2.230,40	2.230,40	0,00
						3	2	0	0	1111	0	ALQUILERES Y DERECHOS	5.247,00	4.812,00	435,00
													* 7.477,40	7.042,40	435,00
* CONTABILIDAD Y AUDITORIA															
ACO	12		0		0	1	10	0	0	1111	0	PLANTA PERMANENTE	10.262.982,10	10.262.982,10	0,00
						1	21	0	0	1111	0	PLANTA TEMPORARIA	840.360,43	840.360,43	0,00
						1	27	0	0	1111	0	CONTRATOS DE LOCACIÓN DE SERVICIO, CON PRESTACIÓN A TÍT	26.100,00	26.100,00	0,00
						1	31	0	0	1111	0	PERSONAL EN CARGO POLÍTICO CON CATEGORÍA ESCALAFONARIA	375.532,63	375.532,63	0,00
						1	32	0	0	1111	0	PERSONAL CON CARGO POLÍTICO	623.093,21	623.093,21	0,00
						2	1	0	0	1111	0	PRODUCTOS ALIMENTICIOS, AGROPECUARIOS Y FORESTALES	62.021,50	62.016,70	4,80
						2	3	0	0	1111	0	PRODUCTOS DE PAPEL, CARTÓN E IMPRESOS	17.991,23	17.991,23	0,00
						2	5	0	0	1111	0	PRODUCTOS QUÍMICOS, COMBUSTIBLES Y LUBRICANTES	2.899,81	2.899,81	0,00
						2	9	0	0	1111	0	OTROS BIENES DE CONSUMO	66.489,30	64.729,30	1.760,00
						3	1	0	0	1111	0	SERVICIOS BÁSICOS	27.922,56	27.922,56	0,00
						3	2	0	0	1111	0	ALQUILERES Y DERECHOS	22.886,20	21.146,20	1.740,00
						3	3	0	0	1111	0	MANTENIMIENTO, REPARACIÓN Y LIMPIEZA	250.343,42	250.343,42	0,00
						3	4	0	0	1111	0	SERVICIOS TÉCNICOS Y PROFESIONALES	1.345.415,00	1.302.915,00	42.500,00
						3	5	0	0	1111	0	SERVICIOS COMERCIALES Y FINANCIEROS	7.694,00	7.694,00	0,00
						3	7	0	0	1111	0	PASAJES Y VIÁTICOS	37.620,23	37.620,23	0,00
						3	9	0	0	1111	0	OTROS SERVICIOS	26.664,48	26.209,66	454,82
						4	3	0	0	1111	0	MAQUINARIAS Y EQUIPOS	167.569,49	167.569,49	0,00
						4	5	0	0	1111	0	LIBROS, REVISTAS Y OTROS ELEMENTOS COLECCIONABLES	656,00	656,00	0,00
													* 14.164.241,59	14.117.781,97	46.459,62

MIRYAN BEATRIZ ABOJER  
Directora Provincial de Administración  
MINISTERIO DE ECONOMÍA Y OBRAS PÚBLICAS

COMAR GUTIERREZ  
Ministro de Economía y Obras Públicas  
Provincia del Neuquén







AT1	CPI	AT2	CP2	AT3	CP3	INCI	PPAL	PPAR	SPAR	FUFI	UBGE	DESCRIPCION PARTIDA	CREDITO DEFINITIVO	EJECUTADO	SALDO SIN EJECUTAR	
* TESORO PROVINCIAL																
ACO	13		0		0	1	10	0	0	1111	0	PLANTA PERMANENTE	674.726,89	674.726,89	0,00	
						1	27	0	0	1111	0	CONTRATOS DE LOCACIÓN DE SERVICIO, CON PRESTACIÓN A TÍTULO	8.700,00	8.700,00	0,00	
						2	1	0	0	1111	0	PRODUCTOS ALIMENTICIOS, AGROPECUARIOS Y FORESTALES	15.969,09	15.467,49	501,60	
						2	3	0	0	1111	0	PRODUCTOS DE PAPEL, CARTÓN E IMPRESOS	11.595,06	11.595,06	0,00	
						2	5	0	0	1111	0	PRODUCTOS QUÍMICOS, COMBUSTIBLES Y LUBRICANTES	940,68	940,68	0,00	
						2	9	0	0	1111	0	OTROS BIENES DE CONSUMO	39.546,29	39.546,29	0,00	
						3	1	0	0	1111	0	SERVICIOS BÁSICOS	35.302,67	35.302,67	0,00	
						3	2	0	0	1111	0	ALQUILERES Y DERECHOS	10.078,60	9.208,60	870,00	
						3	3	0	0	1111	0	MANTENIMIENTO, REPARACIÓN Y LIMPIEZA	49.181,17	49.181,17	0,00	
						3	5	0	0	1111	0	SERVICIOS COMERCIALES Y FINANCIEROS	8.770,32	8.770,32	0,00	
						3	7	0	0	1111	0	PASAJES Y VIÁTICOS	14.557,66	14.557,66	0,00	
						3	9	0	0	1111	0	OTROS SERVICIOS	8.049,78	7.867,85	181,93	
						4	3	0	0	1111	0	MAQUINARIAS Y EQUIPOS	70.435,00	70.435,00	0,00	
													*	947.853,21	946.299,68	1.553,53
* POLÍTICA Y ADMINISTRACIÓN DE LA HACIENDA PÚBLICA																
ACO	14		0		0	1	10	0	0	1111	0	PLANTA PERMANENTE	3.874.693,21	3.874.693,21	0,00	
						1	24	0	0	1111	0	PRÁCTICAS RENTADAS	322.184,32	322.184,32	0,00	
						1	31	0	0	1111	0	PERSONAL EN CARGO POLÍTICO CON CATEGORÍA ESCALAFONARIA	3.859.377,23	3.859.377,23	0,00	
						1	32	0	0	1111	0	PERSONAL CON CARGO POLÍTICO	1.335.165,30	1.335.165,30	0,00	
						2	1	0	0	1111	0	PRODUCTOS ALIMENTICIOS, AGROPECUARIOS Y FORESTALES	38.575,22	38.575,22	0,00	
						2	2	0	0	1111	0	TEXTILES Y VESTUARIO	420,00	420,00	0,00	
						2	3	0	0	1111	0	PRODUCTOS DE PAPEL, CARTÓN E IMPRESOS	12.331,86	12.331,86	0,00	
						2	5	0	0	1111	0	PRODUCTOS QUÍMICOS, COMBUSTIBLES Y LUBRICANTES	8.100,25	8.100,25	0,00	
						2	9	0	0	1111	0	OTROS BIENES DE CONSUMO	118.268,02	113.352,02	4.916,00	
						3	1	0	0	1111	0	SERVICIOS BÁSICOS	39.714,68	39.714,68	0,00	
						3	2	0	0	1111	0	ALQUILERES Y DERECHOS	8.539,64	7.866,20	673,44	
						3	3	0	0	1111	0	MANTENIMIENTO, REPARACIÓN Y LIMPIEZA	127.671,34	127.671,34	0,00	
						3	4	0	0	1111	0	SERVICIOS TÉCNICOS Y PROFESIONALES	104.305,33	96.305,33	8.000,00	
						3	7	0	0	1111	0	PASAJES Y VIÁTICOS	59.741,94	59.741,94	0,00	
						3	9	0	0	1111	0	OTROS SERVICIOS	19.392,08	19.210,16	181,92	
						4	3	0	0	1111	0	MAQUINARIAS Y EQUIPOS	137.364,59	137.104,59	260,00	
						4	8	0	0	1111	0	ACTIVOS INTANGIBLES	19.992,00	19.992,00	0,00	
						5	1	6	540	1111	0	APOYO A LAS ACTIVIDADES DE CAPACITACION Y FORMACION	18.000,00	18.000,00	0,00	
													*	10.103.837,01	10.089.805,65	14.031,36

MIRYAN BEATRIZ ABOJER  
Directora Provincial de Administración  
MINISTERIO DE ECONOMÍA Y OBRAS PÚBLICAS

Dra. MARÍA V. de ALBIGER  
Subsecretaria de Hacienda  
Ministerio de Economía y Obras Públicas  
Provincia del Neuquén



Sr. OMAR GUTIERREZ  
Ministro de Economía y Obras Públicas  
Provincia del Neuquén

ATI	CP1	AT2	CP2	AT3	CP3	INCI	PPAL	PPAR	SPAR	FUFI	UBGE	DESCRIPCION PARTIDA	CREDITO DEFINITIVO	EJECUTADO	SALDO SIN EJECUTAR	
<b>* FINANZAS PÚBLICAS PROVINCIALES</b>																
ACO	15		0		0	1	10	0	0	1111	0	PLANTA PERMANENTE	3.129.673,60	3.129.673,60	0,00	
						1	32	0	0	1111	0	PERSONAL CON CARGO POLÍTICO	378.781,32	378.781,32	0,00	
						2	1	0	0	1111	0	PRODUCTOS ALIMENTICIOS, AGROPECUARIOS Y FORESTALES	9.418,92	7.570,45	1.848,47	
						2	3	0	0	1111	0	PRODUCTOS DE PAPEL, CARTÓN E IMPRESOS	4.179,00	4.179,00	0,00	
						2	9	0	0	1111	0	OTROS BIENES DE CONSUMO	16.782,00	16.782,00	0,00	
						3	1	0	0	1111	0	SERVICIOS BÁSICOS	27.922,52	27.922,52	0,00	
						3	3	0	0	1111	0	MANTENIMIENTO, REPARACIÓN Y LIMPIEZA	96.056,34	96.056,34	0,00	
						3	9	0	0	1111	0	OTROS SERVICIOS	3.584,48	3.584,48	0,00	
													*	3.666.398,18	3.664.549,71	1.848,47
<b>* POLÍTICA Y ADMINISTRACIÓN DE INGRESOS PÚBLICOS</b>																
ACO	16		0		0	1	10	0	0	1111	0	PLANTA PERMANENTE	2.683.363,31	2.683.363,31	0,00	
						1	21	0	0	1111	0	PLANTA TEMPORARIA	224.458,00	224.458,00	0,00	
						1	31	0	0	1111	0	PERSONAL EN CARGO POLÍTICO CON CATEGORÍA ESCALAFONARIA	2.669.160,10	2.669.160,10	0,00	
						1	32	0	0	1111	0	PERSONAL CON CARGO POLÍTICO	761.906,39	761.906,39	0,00	
						2	1	0	0	1111	0	PRODUCTOS ALIMENTICIOS, AGROPECUARIOS Y FORESTALES	26.927,01	26.703,97	223,04	
						2	3	0	0	1111	0	PRODUCTOS DE PAPEL, CARTÓN E IMPRESOS	14.230,41	14.230,41	0,00	
						2	5	0	0	1111	0	PRODUCTOS QUÍMICOS, COMBUSTIBLES Y LUBRICANTES	61.298,44	61.298,44	0,00	
						2	9	0	0	1111	0	OTROS BIENES DE CONSUMO	44.239,39	44.239,39	0,00	
						3	1	0	0	1111	0	SERVICIOS BÁSICOS	51.398,60	51.398,60	0,00	
						3	2	0	0	1111	0	ALQUILERES Y DERECHOS	88.289,04	75.852,60	12.436,44	
						3	3	0	0	1111	0	MANTENIMIENTO, REPARACIÓN Y LIMPIEZA	101.930,34	101.930,34	0,00	
						3	4	0	0	1111	0	SERVICIOS TÉCNICOS Y PROFESIONALES	75.164,00	75.164,00	0,00	
						3	5	0	0	1111	0	SERVICIOS COMERCIALES Y FINANCIEROS	1.146,01	1.146,01	0,00	
						3	7	0	0	1111	0	PASAJES Y VIÁTICOS	67.879,49	67.879,49	0,00	
						3	9	0	0	1111	0	OTROS SERVICIOS	18.182,03	16.551,18	1.630,85	
						4	3	0	0	1111	0	MAQUINARIAS Y EQUIPOS	105.010,00	105.010,00	0,00	
													*	6.994.582,56	6.980.292,23	14.290,33
<b>* DIRECCIÓN SUPERIOR ASISTENCIA TÉCNICA LEGAL</b>																
ACO	17		0		0	1	10	0	0	1111	0	PLANTA PERMANENTE	23.943.330,95	23.943.330,95	0,00	
						1	21	0	0	1111	0	PLANTA TEMPORARIA	278.427,71	278.427,71	0,00	

*Miryan Beatriz Abojer*  
MIRYAN BEATRIZ ABOJER  
Directora Provincial de Administración  
MINISTERIO DE ECONOMÍA Y OBRAS PÚBLICAS

*Cra. María V. de Albiger*  
Cra. MARÍA V. de ALBIGER  
Subsecretaria de Hacienda  
Ministerio de Economía y Obras Públicas  
Provincia del Neuquén


*Cr. Omar Gutiérrez*  
Cr. OMAR GUTIÉRREZ  
Ministro de Economía y Obras Públicas  
Provincia del Neuquén

*Dr. Alejandro R. Monteiro*  
Dr. ALEJANDRO R. MONTEIRO  
Subsecretario de Ingresos Públicos  
Ministerio de Economía y Obras Públicas  
Provincia del Neuquén




AT1	CP1	AT2	CP2	AT3	CP3	INCI	PPAL	PPAR	SPAR	FUFI	UBGE	DESCRIPCION PARTIDA	CREDITO DEFINITIVO	EJECUTADO	SALDO SIN EJECUTAR
						1	27	0	0	1111	0	CONTRATOS DE LOCACIÓN DE SERVICIO, CON PRESTACIÓN A TÍT	75.600,00	75.600,00	0,00
						1	31	0	0	1111	0	PERSONAL EN CARGO POLÍTICO CON CATEGORÍA ESCALAFONARIA	809.576,67	809.576,67	0,00
						1	32	0	0	1111	0	PERSONAL CON CARGO POLÍTICO	1.760.155,31	1.760.155,31	0,00
						2	1	0	0	1111	0	PRODUCTOS ALIMENTICIOS, AGROPECUARIOS Y FORESTALES	67.999,08	66.625,98	1.373,10
						2	2	0	0	1111	0	TEXTILES Y VESTUARIO	59.197,70	59.197,70	0,00
						2	3	0	0	1111	0	PRODUCTOS DE PAPEL, CARTÓN E IMPRESOS	356.688,14	356.688,14	0,00
						2	5	0	0	1111	0	PRODUCTOS QUÍMICOS, COMBUSTIBLES Y LUBRICANTES	27.578,19	25.546,19	2.032,00
						2	9	0	0	1111	0	OTROS BIENES DE CONSUMO	346.975,34	346.975,34	0,00
						3	1	0	0	1111	0	SERVICIOS BÁSICOS	1.864.506,38	1.864.506,38	0,00
						3	2	0	0	1111	0	ALQUILERES Y DERECHOS	538.192,00	472.706,00	65.486,00
						3	3	0	0	1111	0	MANTENIMIENTO, REPARACIÓN Y LIMPIEZA	2.143.029,02	2.072.258,74	70.770,28
						3	4	0	0	1111	0	SERVICIOS TÉCNICOS Y PROFESIONALES	117.561,00	117.561,00	0,00
						3	5	0	0	1111	0	SERVICIOS COMERCIALES Y FINANCIEROS	2.986.325,01	2.666.324,08	320.000,93
						3	6	0	0	1111	0	PUBLICIDAD Y PROPAGANDA	756.612,77	755.424,77	1.188,00
						3	7	0	0	1111	0	PASAJES Y VIÁTICOS	258.952,11	258.952,11	0,00
						3	8	0	0	1111	0	IMPUESTOS, DERECHOS, TASAS Y JUICIOS	417,98	417,98	0,00
						3	9	0	0	1111	0	OTROS SERVICIOS	283.705,10	215.752,70	67.952,40
						4	3	0	0	1111	0	MAQUINARIAS Y EQUIPOS	269.481,91	269.481,91	0,00
													* 36.944.312,37	36.415.509,66	528.802,71
* SISTEMAS INFORMATICOS D.P.R															
ACO	18		0		0	1	10	0	0	1111	0	PLANTA PERMANENTE	2.343.748,91	2.343.748,91	0,00
						1	31	0	0	1111	0	PERSONAL EN CARGO POLÍTICO CON CATEGORÍA ESCALAFONARIA	181.412,09	181.412,09	0,00
						2	9	0	0	1111	0	OTROS BIENES DE CONSUMO	4.035,00	4.035,00	0,00
						3	4	0	0	1111	0	SERVICIOS TÉCNICOS Y PROFESIONALES	34.276,90	34.276,90	0,00
						3	7	0	0	1111	0	PASAJES Y VIÁTICOS	4.913,21	4.913,21	0,00
						4	8	0	0	1111	0	ACTIVOS INTANGIBLES	33.025,10	33.025,10	0,00
													* 2.601.411,21	2.601.411,21	0,00
* GESTIÓN ADMINISTRATIVA DE ESTADÍSTICA Y CENSOS															
ACO	19		0		0	1	10	0	0	1111	0	PLANTA PERMANENTE	1.990.878,49	1.990.878,49	0,00
						1	21	0	0	1111	0	PLANTA TEMPORARIA	842.749,59	842.749,59	0,00
						1	27	0	0	1111	0	CONTRATOS DE LOCACIÓN DE SERVICIO, CON PRESTACIÓN A TÍT	106.866,66	106.866,66	0,00
						1	31	0	0	1111	0	PERSONAL EN CARGO POLÍTICO CON CATEGORÍA ESCALAFONARIA	1.449.833,87	1.449.833,87	0,00
						1	32	0	0	1111	0	PERSONAL CON CARGO POLÍTICO	94.532,15	94.532,15	0,00
						2	1	0	0	1111	0	PRODUCTOS ALIMENTICIOS, AGROPECUARIOS Y FORESTALES	21.410,89	21.285,49	125,40

  
MIRYAN BEATRIZ ABOJER  
Directora Provincial de Administración  
Ministerio de Economía y Obras Públicas

  
Lic. ALEJANDRO MONTEIRO  
Subsecretario de Ingresos Públicos  
Ministerio de Economía y Obras Públicas  
Provincia del Neuquén




  
C. OMAR GUTIERREZ  
Ministro de Economía y Obras Públicas  
Provincia del Neuquén




ATI	CP1	AT2	CP2	AT3	CP3	INCI	PPAL	PPAR	SPAR	FUFI	UBGE	DESCRIPCION PARTIDA	CREDITO DEFINITIVO	EJECUTADO	SALDO SIN EJECUTAR
						2	3	0	0	1111	0	PRODUCTOS DE PAPEL, CARTÓN E IMPRESOS	4.861,57	4.861,57	0,00
						2	5	0	0	1111	0	PRODUCTOS QUÍMICOS, COMBUSTIBLES Y LUBRICANTES	2.363,68	2.363,68	0,00
						2	9	0	0	1111	0	OTROS BIENES DE CONSUMO	29.697,32	29.697,32	0,00
						3	1	0	0	1111	0	SERVICIOS BÁSICOS	100.304,51	100.304,51	0,00
						3	2	0	0	1111	0	ALQUILERES Y DERECHOS	437.531,69	400.674,69	36.857,00
						3	3	0	0	1111	0	MANTENIMIENTO, REPARACIÓN Y LIMPIEZA	82.791,00	82.791,00	0,00
						3	4	0	0	1111	0	SERVICIOS TÉCNICOS Y PROFESIONALES	1.912,00	1.912,00	0,00
						3	5	0	0	1111	0	SERVICIOS COMERCIALES Y FINANCIEROS	897,33	897,33	0,00
						3	7	0	0	1111	0	PASAJES Y VIÁTICOS	13.219,12	13.219,12	0,00
						3	9	0	0	1111	0	OTROS SERVICIOS	7.895,04	7.385,04	510,00
						4	3	0	0	1111	0	MAQUINARIAS Y EQUIPOS	41.717,00	41.717,00	0,00
													5.229.461,91	5.191.969,51	37.492,40
* PROGRAMA DE COORDINACIÓN FISCAL MUNICIPAL															
PRG	33		0		0	3	4	0	0	1111	0	SERVICIOS TÉCNICOS Y PROFESIONALES	19.600,00	19.600,00	0,00
													19.600,00	19.600,00	0,00
* ADMINISTRACIÓN DE CONCESIONES DE CENTROS DE SKY															
PRG	34		0		0	3	2	0	0	1111	0	ALQUILERES Y DERECHOS	777.172,50	777.172,50	0,00
						3	4	0	0	1111	0	SERVICIOS TÉCNICOS Y PROFESIONALES	60.163,50	60.163,50	0,00
													837.336,00	837.336,00	0,00
* IMPUESTO SOBRE LOS INGRESOS BRUTOS															
PRG	35	SUB	1		0	1	10	0	0	1111	0	PLANTA PERMANENTE	7.866.894,68	7.866.894,68	0,00
						1	31	0	0	1111	0	PERSONAL EN CARGO POLÍTICO CON CATEGORÍA ESCALAFONARIA	323.889,48	323.889,48	0,00
													8.190.784,16	8.190.784,16	0,00
* IMPUESTO INMOBILIARIO															
PRG	35	SUB	2		0	1	10	0	0	1111	0	PLANTA PERMANENTE	5.939.621,29	5.939.621,29	0,00
						1	31	0	0	1111	0	PERSONAL EN CARGO POLÍTICO CON CATEGORÍA ESCALAFONARIA	274.177,12	274.177,12	0,00

  
MIRYAN BEATRIZ ABOJER  
Directora Provincial de Administración  
MINISTERIO DE ECONOMÍA Y OBRAS PÚBLICAS

  
ALEJANDRO R. MONTEIRO  
Subsecretario de Ingresos Públicos  
Ministerio de Economía y Obras Públicas  
Provincia del Neuquén



  
Omar GUTIERREZ  
Ministro de Economía y Obras Públicas  
Provincia del Neuquén

AT1	CP1	AT2	CP2	AT3	CP3	INCI	PPAL	PPAR	SPAR	FUFI	UBGE	DESCRIPCION PARTIDA	CREDITO DEFINITIVO	EJECUTADO	SALDO SIN EJECUTAR
						2	9	0	0	1111	0	OTROS BIENES DE CONSUMO	3.907,60	3.907,60	0,00
													* 6.217.706,01	6.217.706,01	0,00
* IMPUESTO A LOS SELLOS															
PRG	35	SUB	3		0	1	10	0	0	1111	0	PLANTA PERMANENTE	584.733,20	584.733,20	0,00
													* 584.733,20	584.733,20	0,00
* FISCALIZACIÓN INTERNA															
PRG	36	SUB	1		0	1	10	0	0	1111	0	PLANTA PERMANENTE	4.041.605,19	4.041.605,19	0,00
						1	31	0	0	1111	0	PERSONAL EN CARGO POLÍTICO CON CATEGORÍA ESCALAFONARIA	183.472,09	183.472,09	0,00
						3	7	0	0	1111	0	PASAJES Y VIÁTICOS	5.000,00	5.000,00	0,00
													* 4.230.077,28	4.230.077,28	0,00
* FISCALIZACIÓN EXTERNA															
PRG	36	SUB	2		0	1	10	0	0	1111	0	PLANTA PERMANENTE	1.398.632,18	1.398.632,18	0,00
						2	5	0	0	1111	0	PRODUCTOS QUÍMICOS, COMBUSTIBLES Y LUBRICANTES	1.450,53	1.450,53	0,00
						3	3	0	0	1111	0	MANTENIMIENTO, REPARACIÓN Y LIMPIEZA	1.742,32	1.742,32	0,00
						3	7	0	0	1111	0	PASAJES Y VIÁTICOS	29.319,52	29.319,52	0,00
													* 1.431.144,55	1.431.144,55	0,00
* CATASTRO PROVINCIAL															
PRG	37		0		0	1	10	0	0	1111	0	PLANTA PERMANENTE	8.736.862,22	8.736.862,22	0,00
						1	21	0	0	1111	0	PLANTA TEMPORARIA	2.655.659,40	2.655.659,40	0,00
						1	27	0	0	1111	0	CONTRATOS DE LOCACIÓN DE SERVICIO, CON PRESTACIÓN A TÍTULO	448.000,00	64.000,00	384.000,00
						1	31	0	0	1111	0	PERSONAL EN CARGO POLÍTICO CON CATEGORÍA ESCALAFONARIA	1.816.641,73	1.816.641,73	0,00
						1	32	0	0	1111	0	PERSONAL CON CARGO POLÍTICO	364.642,83	364.642,83	0,00
						2	1	0	0	1111	0	PRODUCTOS ALIMENTICIOS, AGROPECUARIOS Y FORESTALES	15.540,76	15.540,76	0,00
						2	2	0	0	1111	0	TEXTILES Y VESTUARIO	9.521,00	9.521,00	0,00
						2	3	0	0	1111	0	PRODUCTOS DE PAPEL, CARTÓN E IMPRESOS	47.701,28	47.701,28	0,00
						2	5	0	0	1111	0	PRODUCTOS QUÍMICOS, COMBUSTIBLES Y LUBRICANTES	13.603,04	13.603,04	0,00

  
MIRYAN BEATRIZ ABOJER  
Directora Provincial de Administración  
MINISTERIO DE ECONOMÍA Y OBRAS PÚBLICAS

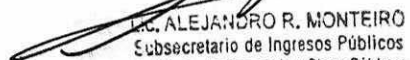
  
LIC. ALEJANDRO R. MONTEIRO  
Subsecretario de Ingresos Públicos  
Ministerio de Economía y Obras Públicas  
Provincia del Neuquén



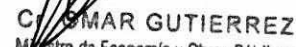
  
OMAR GUTIERREZ  
Ministro de Economía y Obras Públicas  
Provincia del Neuquén

AT1	CPI	AT2	CP2	AT3	CP3	INCI	PPAL	PPAR	SPAR	FUFI	UBGE	DESCRIPCION PARTIDA	CREDITO DEFINITIVO	EJECUTADO	SALDO SIN EJECUTAR
						2	9	0	0	1111	0	OTROS BIENES DE CONSUMO	60.662,54	60.662,54	0,00
						3	1	0	0	1111	0	SERVICIOS BÁSICOS	238.238,21	238.238,21	0,00
						3	2	0	0	1111	0	ALQUILERES Y DERECHOS	146.067,30	129.501,80	16.565,50
						3	3	0	0	1111	0	MANTENIMIENTO, REPARACIÓN Y LIMPIEZA	1.316.997,13	1.270.352,13	46.645,00
						3	4	0	0	1111	0	SERVICIOS TÉCNICOS Y PROFESIONALES	34.458,65	34.458,65	0,00
						3	5	0	0	1111	0	SERVICIOS COMERCIALES Y FINANCIEROS	25.701,50	25.701,50	0,00
						3	6	0	0	1111	0	PUBLICIDAD Y PROPAGANDA	5.259,80	5.259,80	0,00
						3	7	0	0	1111	0	PASAJES Y VIÁTICOS	77.226,63	77.226,63	0,00
						3	9	0	0	1111	0	OTROS SERVICIOS	182.166,57	136.864,97	45.301,60
						4	3	0	0	1111	0	MAQUINARIAS Y EQUIPOS	79.781,00	79.781,00	0,00
													<b>* 16.274.731,59 15.782.219,49 492.512,10</b>		
<b>* ENCUESTA PROVINCIAL DE HOGARES</b>															
PRG	38	SUB	1		0	2	1	0	0	1111	0	PRODUCTOS ALIMENTICIOS, AGROPECUARIOS Y FORESTALES	330,50	330,50	0,00
						2	5	0	0	1111	0	PRODUCTOS QUÍMICOS, COMBUSTIBLES Y LUBRICANTES	9.284,94	9.284,94	0,00
						3	1	0	0	1111	0	SERVICIOS BÁSICOS	1.758,00	1.758,00	0,00
						3	4	0	0	1111	0	SERVICIOS TÉCNICOS Y PROFESIONALES	395.493,56	395.493,56	0,00
						3	5	0	0	1111	0	SERVICIOS COMERCIALES Y FINANCIEROS	1.599,00	1.599,00	0,00
						3	7	0	0	1111	0	PASAJES Y VIÁTICOS	31.048,83	31.048,83	0,00
						3	9	0	0	1111	0	OTROS SERVICIOS	663,18	663,18	0,00
													<b>* 440.178,01 440.178,01 0,00</b>		
<b>* INDICE DE PRECIOS AL CONSUMIDOR</b>															
PRG	38	SUB	2		0	2	5	0	0	1111	0	PRODUCTOS QUÍMICOS, COMBUSTIBLES Y LUBRICANTES	1.000,00	1.000,00	0,00
						3	4	0	0	1111	0	SERVICIOS TÉCNICOS Y PROFESIONALES	4.000,00	4.000,00	0,00
													<b>* 5.000,00 5.000,00 0,00</b>		
<b>* PROGRAMA DE CARTOGRAFÍA PARA RELEVAMIENTOS ESTADÍSTICOS</b>															
PRG	38	SUB	3		0	2	5	0	0	1111	0	PRODUCTOS QUÍMICOS, COMBUSTIBLES Y LUBRICANTES	1.190,07	1.190,07	0,00
						3	7	0	0	1111	0	PASAJES Y VIÁTICOS	3.300,00	3.300,00	0,00
													<b>* 4.490,07 4.490,07 0,00</b>		

  
MIRYAN BEATRIZ ABOJER  
Directora Provincial de Administración  
MINISTERIO DE ECONOMÍA Y OBRAS PÚBLICAS

  
LIC. ALEJANDRO R. MONTEIRO  
Subsecretario de Ingresos Públicos  
Ministerio de Economía y Obras Públicas  
Provincia del Neuquén



  
CESAR GUTIERREZ  
Ministro de Economía y Obras Públicas  
Provincia del Neuquén



AT1	CP1	AT2	CP2	AT3	CP3	INCI	PPAL	PPAR	SPAR	FUFI	UBGE	DESCRIPCION PARTIDA	CREDITO DEFINITIVO	EJECUTADO	SALDO SIN EJECUTAR	
<b>* INFORMACIÓN MUINICIPAL BÁSICA</b>																
PRG	38	SUB	4		0	2	5	0	0	1111	0	PRODUCTOS QUÍMICOS, COMBUSTIBLES Y LUBRICANTES	885,11	885,11	0,00	
						3	7	0	0	1111	0	PASAJES Y VIÁTICOS	3.600,00	3.600,00	0,00	
													*	4.485,11	4.485,11	0,00
<b>* SISTEMAS INFORMATICOS</b>																
PRG	38	SUB	5		0	2	9	0	0	1111	0	OTROS BIENES DE CONSUMO	2.415,00	2.415,00	0,00	
						3	4	0	0	1111	0	SERVICIOS TÉCNICOS Y PROFESIONALES	2.000,00	2.000,00	0,00	
													*	4.415,00	4.415,00	0,00
<b>* REGISTRO PROVINCIAL DE UNIDADES ECONOMICAS</b>																
PRG	38	SUB	6		0	2	5	0	0	1111	0	PRODUCTOS QUÍMICOS, COMBUSTIBLES Y LUBRICANTES	2.350,00	2.350,00	0,00	
						3	7	0	0	1111	0	PASAJES Y VIÁTICOS	2.100,00	2.100,00	0,00	
													*	4.450,00	4.450,00	0,00
<b>* SISTEMATIZACIÓN DE ESTADÍSTICAS SOCIODEMOGRÁFICAS</b>																
PRG	38	SUB	7		0	2	5	0	0	1111	0	PRODUCTOS QUÍMICOS, COMBUSTIBLES Y LUBRICANTES	1.484,33	1.484,33	0,00	
						2	9	0	0	1111	0	OTROS BIENES DE CONSUMO	966,27	966,27	0,00	
						3	7	0	0	1111	0	PASAJES Y VIÁTICOS	1.800,00	1.800,00	0,00	
													*	4.250,60	4.250,60	0,00
<b>* CONVENIO MARCO INDEC</b>																
PRG	39	SUB	1		0	2	1	0	0	5180	0	PRODUCTOS ALIMENTICIOS, AGROPECUARIOS Y FORESTALES	18.063,81	6.400,36	11.663,45	
						2	3	0	0	5180	0	PRODUCTOS DE PAPEL, CARTÓN E IMPRESOS	7.070,30	1.685,00	5.385,30	
						2	5	0	0	5180	0	PRODUCTOS QUÍMICOS, COMBUSTIBLES Y LUBRICANTES	40.708,40	21.290,62	19.417,78	
						2	6	0	0	5180	0	PRODUCTOS DE MINERALES NO METÁLICOS	500,00	0,00	500,00	
						2	9	0	0	5180	0	OTROS BIENES DE CONSUMO	7.994,80	2.336,01	5.658,79	
						3	1	0	0	5180	0	SERVICIOS BÁSICOS	11.175,00	2.947,55	8.227,45	



**L.C. ALEJANDRO R. MONTEIRO**  
Subsecretario de Ingresos Públicos  
Ministerio de Economía y Obras Públicas  
Provincia del Neuquén

**Dr. OMAR GUTIERREZ**  
Ministro de Economía y Obras Públicas  
Provincia del Neuquén

**MIRYAN BEATRIZ ABOJER**  
Directora Provincial de Administración  
Ministerio de Economía y Obras Públicas

ATI	CP1	AT2	CP2	AT3	CP3	INCI	PPAL	PPAR	SPAR	FUFI	UBGE	DESCRIPCION PARTIDA	CREDITO DEFINITIVO	EJECUTADO	SALDO SIN EJECUTAR
						3	2	0	0	5180	0	ALQUILERES Y DERECHOS	4.768,00	0,00	4.768,00
						3	3	0	0	5180	0	MANTENIMIENTO, REPARACIÓN Y LIMPIEZA	500,00	0,00	500,00
						3	4	0	0	5180	0	SERVICIOS TÉCNICOS Y PROFESIONALES	890.153,84	571.328,61	318.825,23
						3	5	0	0	5180	0	SERVICIOS COMERCIALES Y FINANCIEROS	6.945,76	2.042,70	4.903,06
						3	7	0	0	5180	0	PASAJES Y VIÁTICOS	81.473,59	38.088,91	43.384,68
						3	9	0	0	5180	0	OTROS SERVICIOS	14.000,00	5.088,07	8.911,93
						4	3	0	0	5180	0	MAQUINARIAS Y EQUIPOS	16.005,97	700,00	15.305,97
													* 1.099.359,47	651.907,83	447.451,64
* CENSO NACIONAL AGROPECUARIO															
PRG	39	SUB	2		0	3	4	0	0	5183	0	SERVICIOS TÉCNICOS Y PROFESIONALES	4.695,00	4.695,00	0,00
						4	3	0	0	5183	0	MAQUINARIAS Y EQUIPOS	14.869,80	10.009,00	4.860,80
													* 19.564,80	14.704,00	4.860,80
* ENCUESTA NACIONAL DE FACTORES DE RIESGO															
PRG	39	SUB	3		0	2	3	0	0	5185	0	PRODUCTOS DE PAPEL, CARTÓN E IMPRESOS	817,50	817,50	0,00
						3	4	0	0	5185	0	SERVICIOS TÉCNICOS Y PROFESIONALES	7.702,08	7.500,00	202,08
													* 8.519,58	8.317,50	202,08
* CENSO NACIONAL DE POBLACION, HOGARES Y VIVIENDAS															
PRG	39	SUB	4		0	2	9	0	0	5186	0	OTROS BIENES DE CONSUMO	4.000,00	1.854,00	2.146,00
						3	1	0	0	5186	0	SERVICIOS BÁSICOS	1.000,00	0,00	1.000,00
						3	4	0	0	5186	0	SERVICIOS TÉCNICOS Y PROFESIONALES	9.700,84	9.549,00	151,84
						3	7	0	0	5186	0	PASAJES Y VIÁTICOS	7.361,05	7.265,92	95,13
						4	3	0	0	5186	0	MAQUINARIAS Y EQUIPOS	8.716,48	8.328,00	388,48
													* 30.778,37	26.996,92	3.781,45
* ENCUESTA NACIONAL SOBRES PREVALENCIA DE CONSUMO DE SUSTANCIAS PSICOACTIVAS															
PRG	39	SUB	5		0	2	5	0	0	5184	0	PRODUCTOS QUÍMICOS, COMBUSTIBLES Y LUBRICANTES	1.962,00	735,02	1.226,98
						2	9	0	0	5184	0	OTROS BIENES DE CONSUMO	1.146,00	175,00	971,00

MIRYAN BEATRIZ ABOJER  
Directora Provincial de Administración  
MINISTERIO DE ECONOMÍA Y OBRAS PÚBLICAS


Lic. ALEJANDRO R. MONTEIRO  
Subsecretario de Ingresos Públicos  
Ministerio de Economía y Obras Públicas  
Provincia del Neuquén




Cr. OMAR GUTIERREZ  
Ministro de Economía y Obras Públicas  
Provincia del Neuquén

AT1	CP1	AT2	CP2	AT3	CP3	INCI	PPAL	PPAR	SPAR	FUFI	UBGE	DESCRIPCION PARTIDA	CREDITO DEFINITIVO	EJECUTADO	SALDO SIN EJECUTAR	
						3	4	0	0	5184	0	SERVICIOS TÉCNICOS Y PROFESIONALES	11.496,15	11.342,50	153,65	
						3	7	0	0	5184	0	PASAJES Y VIÁTICOS	12.600,00	11.921,00	679,00	
						4	3	0	0	5184	0	MAQUINARIAS Y EQUIPOS	2.727,00	2.540,00	187,00	
													*	29.931,15	26.713,52	3.217,63
* ENCUESTA NACIONAL DE GASTOS DE LOS HOGARES																
PRG	39	SUB	6		0	2	1	0	0	5187	0	PRODUCTOS ALIMENTICIOS, AGROPECUARIOS Y FORESTALES	3.800,00	3.228,80	571,20	
						2	3	0	0	5187	0	PRODUCTOS DE PAPEL, CARTÓN E IMPRESOS	5.000,00	3.844,50	1.155,50	
						2	5	0	0	5187	0	PRODUCTOS QUÍMICOS, COMBUSTIBLES Y LUBRICANTES	19.100,00	18.724,17	375,83	
						2	9	0	0	5187	0	OTROS BIENES DE CONSUMO	3.000,00	2.598,60	401,40	
						3	1	0	0	5187	0	SERVICIOS BÁSICOS	7.500,00	6.195,00	1.305,00	
						3	4	0	0	5187	0	SERVICIOS TÉCNICOS Y PROFESIONALES	510.000,00	293.599,36	216.400,64	
						3	5	0	0	5187	0	SERVICIOS COMERCIALES Y FINANCIEROS	2.200,00	1.909,70	290,30	
						3	7	0	0	5187	0	PASAJES Y VIÁTICOS	63.734,00	54.273,19	9.460,81	
						3	9	0	0	5187	0	OTROS SERVICIOS	3.500,00	3.011,64	488,36	
													*	617.834,00	387.384,96	230.449,04
* ENCUESTA MUNDIAL SOBRE TABACO EN ADULTOS																
PRG	39	SUB	7		0	2	5	0	0	5188	0	PRODUCTOS QUÍMICOS, COMBUSTIBLES Y LUBRICANTES	4.155,05	4.155,05	0,00	
						3	4	0	0	5188	0	SERVICIOS TÉCNICOS Y PROFESIONALES	23.889,00	17.277,00	6.612,00	
						3	7	0	0	5188	0	PASAJES Y VIÁTICOS	6.185,95	2.700,00	3.485,95	
													*	34.230,00	24.132,05	10.097,95
* PROGRAMA DE RESPONSABILIDAD SOCIAL EMPRESARIA																
PRG	40		0		0	5	1	4	394	1111	0	PROGRAMA DE RESPONSABILIDAD SOCIAL EMPRESARIA	36.828,00	36.828,00	0,00	
						5	1	7	394	1111	0	PROGRAMA DE RESPONSABILIDAD SOCIAL EMPRESARIA	1.120.000,00	1.120.000,00	0,00	
													*	1.156.828,00	1.156.828,00	0,00
* DESCENTRALIZACION DE POLITICAS PUBLICAS SOCIALES - CONVENIOS CON MUNICIPIOS Y COMISIONES DE FOMENTO																
PRG	41		0		0	5	7	3	800	1111	0	AGUADA SAN ROQUE	8.780,00	8.780,00	0,00	

  
MIRYAN BEATRIZ ABOJER  
Directora Provincial de Administración  
MINISTERIO DE ECONOMÍA Y OBRAS PÚBLICAS

  
ALEJANDRO R. MONTEIRO  
Subsecretario de Ingresos Públicos  
Ministerio de Economía y Obras Públicas  
Provincia del Neuquén



  
OMAR GUTIERREZ  
Ministro de Economía y Obras Públicas  
Provincia del Neuquén





AT1	CP1	AT2	CP2	AT3	CP3	INCI	PPAL	PPAR	SPAR	FUFI	UBGE	DESCRIPCION PARTIDA	CREDITO DEFINITIVO	EJECUTADO	SALDO SIN EJECUTAR
						5	7	3	802	1111	0	COVUNCO ABAJO	8.780,00	8.780,00	0,00
						5	7	3	803	1111	0	COYUCO COCHICO	10.976,00	10.976,00	0,00
						5	7	3	804	1111	0	EL SAUCE	6.585,00	6.585,00	0,00
						5	7	3	805	1111	0	GUANACOS	8.780,00	8.780,00	0,00
						5	7	3	806	1111	0	LOS CATUTOS	10.976,00	10.976,00	0,00
						5	7	3	807	1111	0	LOS CHIHUIDOS	13.171,00	13.171,00	0,00
						5	7	3	808	1111	0	MANZANO AMARGO	10.976,00	10.976,00	0,00
						5	7	3	809	1111	0	OCTAVIO PICO	4.390,00	4.390,00	0,00
						5	7	3	810	1111	0	PASO AGUERRE	6.585,00	6.585,00	0,00
						5	7	3	811	1111	0	PILO LIL	10.976,00	10.976,00	0,00
						5	7	3	812	1111	0	QUILLI MALAL	6.585,00	6.585,00	0,00
						5	7	3	813	1111	0	RAMON CASTRO	6.585,00	6.585,00	0,00
						5	7	3	815	1111	0	SAUZAL BONITO	8.780,00	8.780,00	0,00
						5	7	3	816	1111	0	VARVARCO	10.976,00	10.976,00	0,00
						5	7	3	817	1111	0	VILLA CURI LEUVU	4.390,00	4.390,00	0,00
						5	7	3	819	1111	0	VILLA DEL NABUEVE	10.976,00	10.976,00	0,00
						5	7	3	821	1111	0	VILLA TRAFUL	8.780,00	8.780,00	0,00
						5	7	3	901	1111	0	ANDACOLLO	70.960,00	70.960,00	0,00
						5	7	3	902	1111	0	AÑELO	41.860,00	41.860,00	0,00
						5	7	3	903	1111	0	BAJADA DEL AGRIO	25.962,00	25.962,00	0,00
						5	7	3	904	1111	0	BARRANCAS	25.962,00	25.962,00	0,00
						5	7	3	905	1111	0	BUTA RANQUIL	52.326,00	52.326,00	0,00
						5	7	3	906	1111	0	CAVIAHUE-COPAHUE	10.385,00	10.385,00	0,00
						5	7	3	908	1111	0	CHOS MALAL	128.014,00	128.014,00	0,00
						5	7	3	909	1111	0	CUTRAL CO	170.164,00	170.164,00	0,00
						5	7	3	910	1111	0	EL CHOLAR	15.577,00	15.577,00	0,00
						5	7	3	912	1111	0	HUINGANCO	20.769,00	20.769,00	0,00
						5	7	3	913	1111	0	JUNIN DE LOS ANDES	89.786,00	89.786,00	0,00
						5	7	3	914	1111	0	LAS COLORADAS	20.769,00	20.769,00	0,00
						5	7	3	915	1111	0	LAS LAJAS	88.326,00	88.326,00	0,00
						5	7	3	916	1111	0	LAS OVEJAS	55.062,00	55.062,00	0,00
						5	7	3	917	1111	0	LONCOPE	52.326,00	52.326,00	0,00
						5	7	3	918	1111	0	LOS MICHES	25.962,00	25.962,00	0,00
						5	7	3	919	1111	0	MARIANO MORENO	31.395,00	31.395,00	0,00
						5	7	3	921	1111	0	PICUN LEUFU	31.395,00	31.395,00	0,00
						5	7	3	922	1111	0	PIEDRA DEL AGUILA	52.326,00	52.326,00	0,00
						5	7	3	923	1111	0	PLAZA HUINCUL	79.157,00	79.157,00	0,00
						5	7	3	924	1111	0	PLOTTIER	85.714,00	85.714,00	0,00
						5	7	3	925	1111	0	RINCON DE LOS SAUCES	107.143,00	107.143,00	0,00
						5	7	3	927	1111	0	SAN PATRICIO DEL CHAÑAR	64.286,00	64.286,00	0,00
						5	7	3	928	1111	0	SENILLOSA	42.857,00	42.857,00	0,00
						5	7	3	929	1111	0	TAQUIMILAN	20.769,00	20.769,00	0,00



*Miryán Beatriz Abojer*  
MIRYAN BEATRIZ ABOJER  
Directora Provincial de Administración  
MINISTERIO DE ECONOMÍA Y OBRAS PÚBLICAS

*Alejandro R. Monteiro*  
ALEJANDRO R. MONTEIRO  
Subsecretario de Ingresos Públicos  
Ministerio de Economía y Obras Públicas  
Provincia del Neuquén

*Ómar Gutiérrez*  
ÓMAR GUTIERREZ  
Ministro de Economía y Obras Públicas  
Provincia del Neuquén



ATI	CP1	AT2	CP2	AT3	CP3	INCI	PPAL	PPAR	SPAR	FUFI	UBGE	DESCRIPCION PARTIDA	CREDITO DEFINITIVO	EJECUTADO	SALDO SIN EJECUTAR
						5	7	3	931	1111	0	VILLA EL CHOCON	15.577,00	15.577,00	0,00
						5	7	3	932	1111	0	VILLA LA ANGOSTURA	64.286,00	64.286,00	0,00
* 1.647.162,00													1.647.162,00	0,00	
* ACCIONES DE MITIGACION CONSECUENCIAS ERUPCION VOLCAN PUYEHUE															
PRG	89		0		0	5	7	3	821	1111	0	VILLA TRAFUL	119.600,00	119.600,00	0,00
						5	7	3	932	1111	0	VILLA LA ANGOSTURA	2.100.000,00	2.100.000,00	0,00
* 2.219.600,00													2.219.600,00	0,00	
* ASISTENCIA A MUNICIPIOS Y COMSIONES DE FOMENTO															
NAP	90		0		0	5	7	3	800	1111	0	AGUADA SAN ROQUE	1.684.074,00	1.684.074,00	0,00
						5	7	3	801	1111	0	CHORRIACA	5.141.687,00	5.141.687,00	0,00
						5	7	3	802	1111	0	COVUNCO ABAJO	3.096.420,00	3.096.420,00	0,00
						5	7	3	803	1111	0	COYUCO COCHICO	1.347.149,00	1.347.149,00	0,00
						5	7	3	804	1111	0	EL SAUCE	3.369.678,00	3.369.678,00	0,00
						5	7	3	805	1111	0	GUÑACOS	5.088.104,00	5.088.104,00	0,00
						5	7	3	806	1111	0	LOS CATUTOS	3.637.775,00	3.637.775,00	0,00
						5	7	3	807	1111	0	LOS CHIHUIDOS	2.758.387,00	2.758.387,00	0,00
						5	7	3	808	1111	0	MANZANO AMARGO	3.701.969,00	3.701.969,00	0,00
						5	7	3	809	1111	0	OCTAVIO PICO	2.747.379,00	2.747.379,00	0,00
						5	7	3	810	1111	0	PASO AGUERRE	5.026.003,00	5.026.003,00	0,00
						5	7	3	811	1111	0	PILO LIL	1.820.519,00	1.820.519,00	0,00
						5	7	3	812	1111	0	QUILI MALAL	2.180.880,00	2.180.880,00	0,00
						5	7	3	813	1111	0	RAMON CASTRO	3.577.640,00	3.577.640,00	0,00
						5	7	3	814	1111	0	SANTO TOMAS	5.247.827,00	5.247.827,00	0,00
						5	7	3	815	1111	0	SAUZAL BONITO	3.413.871,00	3.413.871,00	0,00
						5	7	3	816	1111	0	VARVARCO	4.703.594,00	4.703.594,00	0,00
						5	7	3	817	1111	0	VILLA CURI LEUVU	4.474.843,00	4.474.843,00	0,00
						5	7	3	819	1111	0	VILLA DEL NAHUEVE	4.622.100,74	4.622.100,74	0,00
						5	7	3	820	1111	0	VILLA DEL PUENTE P. LEUFU	4.174.657,00	4.174.657,00	0,00
						5	7	3	821	1111	0	VILLA TRAFUL	5.656.995,00	5.656.995,00	0,00
						5	7	3	900	1111	0	ALUMINE	2.693.913,00	2.693.913,00	0,00
						5	7	3	901	1111	0	ANDACOLLO	1.131.800,00	1.131.800,00	0,00
						5	7	3	902	1111	0	AÑELO	1.910.689,00	1.910.689,00	0,00
						5	7	3	903	1111	0	BAJADA DEL AGRI	2.716.800,00	2.716.800,00	0,00
						5	7	3	904	1111	0	BARRANCA	8.149.234,00	8.149.234,00	0,00

MIRYAN BEATRIZ ABOJER  
Directora Provincial de Administración  
MINISTERIO DE ECONOMÍA Y OBRAS PÚBLICAS

LIC. ALEJANDRO R. MONTEIRO  
Subsecretario de Ingresos Públicos  
Ministerio de Economía y Obras Públicas  
Provincia del Neuquén



CESAR OMAR GUTIERREZ  
Ministro de Economía y Obras Públicas  
Provincia del Neuquén

AT1	CP1	AT2	CP2	AT3	CP3	INCI	PPAL	PPAR	SPAR	FUFI	UBGE	DESCRIPCION PARTIDA	CREDITO DEFINITIVO	EJECUTADO	SALDO SIN EJECUTAR
5	7	3	905	1111	0	BUTA RANQUIL	1.227.600,00	1.227.600,00	0,00						
5	7	3	906	1111	0	CAVIAHUE-COPAHUE	8.507.614,00	8.507.614,00	0,00						
5	7	3	908	1111	0	CHOS MALAL	3.687.000,00	3.687.000,00	0,00						
5	7	3	910	1111	0	EL CHOLAR	3.523.804,00	3.523.804,00	0,00						
5	7	3	911	1111	0	EL HUECU	2.982.800,00	2.982.800,00	0,00						
5	7	3	912	1111	0	HUINGANCO	2.349.500,00	2.349.500,00	0,00						
5	7	3	913	1111	0	JUNIN DE LOS ANDES	4.230.540,00	4.230.540,00	0,00						
5	7	3	914	1111	0	LAS COLORADAS	10.546.098,00	10.546.098,00	0,00						
5	7	3	915	1111	0	LAS LAJAS	283.416,00	283.416,00	0,00						
5	7	3	916	1111	0	LAS OVEJAS	173.000,00	173.000,00	0,00						
5	7	3	917	1111	0	LONCOPUE	5.406.482,00	5.406.482,00	0,00						
5	7	3	918	1111	0	LOS MICHES	6.514.281,00	6.514.281,00	0,00						
5	7	3	919	1111	0	MARIANO MORENO	2.282.600,00	2.282.600,00	0,00						
5	7	3	921	1111	0	PICUN LEUFU	3.493.188,00	3.493.188,00	0,00						
5	7	3	922	1111	0	PIEDRA DEL AGUILA	1.669.010,00	1.669.010,00	0,00						
5	7	3	924	1111	0	PLOTTIER	15.170.400,00	15.170.400,00	0,00						
5	7	3	925	1111	0	RINCON DE LOS SAUCES	10.980.000,00	10.980.000,00	0,00						
5	7	3	926	1111	0	SAN MARTIN DE LOS ANDES	276.180,00	276.180,00	0,00						
5	7	3	928	1111	0	SENILLOSA	12.540.200,00	12.540.200,00	0,00						
5	7	3	929	1111	0	TAQUIMILAN	11.321.037,00	11.321.037,00	0,00						
5	7	3	930	1111	0	TRICAO MALAL	2.723.600,00	2.723.600,00	0,00						
5	7	3	931	1111	0	VILLA EL CHOCON	6.302.187,00	6.302.187,00	0,00						
5	7	3	932	1111	0	VILLA LA ANGOSTURA	5.596.879,45	5.596.879,45	0,00						
5	7	3	933	1111	0	VILLA PEHUENIA	9.208.331,00	9.208.331,00	0,00						
5	7	3	934	1111	0	VISTA ALEGRE	21.066.517,00	21.066.517,00	0,00						
5	7	3	935	1111	0	ZAPALA	3.997.600,00	3.997.600,00	0,00						
5	8	2	800	1111	0	AGUADA SAN ROQUE	40.000,00	40.000,00	0,00						
5	8	2	801	1111	0	CHORRIACA	40.000,00	40.000,00	0,00						
5	8	2	801	5456	0	CHORRIACA	152.000,00	152.000,00	0,00						
5	8	2	802	1111	0	COVUNCO ABAJO	50.000,00	50.000,00	0,00						
5	8	2	804	1111	0	EL SAUCE	121.000,00	121.000,00	0,00						
5	8	2	809	1111	0	OCTAVIO PICO	40.000,00	40.000,00	0,00						
5	8	2	810	1111	0	PASO AGUERRE	97.000,00	97.000,00	0,00						
5	8	2	810	5456	0	PASO AGUERRE	74.000,00	74.000,00	0,00						
5	8	2	813	1111	0	RAMON CASTRO	26.580,00	26.580,00	0,00						
5	8	2	816	1111	0	VARVARCO	373.000,00	373.000,00	0,00						
5	8	2	817	1111	0	VILLA CURI LEUVU	117.000,00	117.000,00	0,00						
5	8	2	817	5456	0	VILLA CURI LEUVU	914.000,00	914.000,00	0,00						
5	8	2	820	5456	0	VILLA DEL PUENTE P. LEUFU	450.000,00	450.000,00	0,00						
5	8	2	821	1111	0	VILLA TRAFUL	48.000,00	48.000,00	0,00						
5	8	2	821	5456	0	VILLA TRAFUL	167.000,00	167.000,00	0,00						
5	8	2	900	5456	0	ALUMINE	620.000,00	620.000,00	0,00						



**M. OMAR GUTIERREZ**  
Ministro de Economía y Obras Públicas  
Provincia del Neuquén

**MIRYAN BEATRIZ ABOJER**  
Directora Provincial de Administración  
MINISTERIO DE ECONOMÍA Y OBRAS PÚBLICAS

**Dr. ALEJANDRO R. MONTEIRO**  
Subsecretario de Ingresos Públicos  
Ministerio de Economía y Obras Públicas  
Provincia del Neuquén



ATI	CP1	AT2	CP2	AT3	CP3	INCI	PPAL	PPAR	SPAR	FUFI	UBGE	DESCRIPCION PARTIDA	CREDITO DEFINITIVO	EJECUTADO	SALDO SIN EJECUTAR
5						8	2	901	1111	0	APORTE PARA MUNICIPALIDAD DE ANDACOLLO		46.165,00	46.165,00	0,00
5						8	2	903	1111	0	BAJADA DEL AGRIO		485.067,46	485.067,46	0,00
5						8	2	903	5456	0	BAJADA DEL AGRIO		370.000,00	370.000,00	0,00
5						8	2	904	1111	0	BARRANCAS		20.000,00	20.000,00	0,00
5						8	2	904	5456	0	BARRANCAS		624.000,00	624.000,00	0,00
5						8	2	905	5456	0	BUTA RANQUIL		512.000,00	512.000,00	0,00
5						8	2	908	1111	0	CHOS MALAL		490.000,00	490.000,00	0,00
5						8	2	908	4373	0	CHOS MALAL		3.000.000,00	148.401,00	2.851.599,00
5						8	2	910	5456	0	EL CHOLAR		72.500,00	72.500,00	0,00
5						8	2	911	1111	0	EL HUECU		289.547,00	289.547,00	0,00
5						8	2	911	5456	0	EL HUECU		617.000,00	617.000,00	0,00
5						8	2	912	5456	0	HUINGANCO		97.000,00	0,00	97.000,00
5						8	2	914	1111	0	LAS COLORADAS		341.976,00	341.976,00	0,00
5						8	2	914	5456	0	LAS COLORADAS		450.000,00	450.000,00	0,00
5						8	2	915	5456	0	LAS LAJAS		440.000,00	440.000,00	0,00
5						8	2	918	1111	0	LOS MICHES		450.000,00	450.000,00	0,00
5						8	2	919	5456	0	MARIANO MORENO		450.000,00	450.000,00	0,00
5						8	2	920	4373	0	NEUQUEN		8.000.000,00	0,00	8.000.000,00
5						8	2	921	5456	0	PICUN LEUFU		592.000,00	592.000,00	0,00
5						8	2	922	5456	0	PIEDRA DEL AGUILA		500.000,00	500.000,00	0,00
5						8	2	923	5456	0	PLAZA HUINCUL		920.949,00	920.949,00	0,00
5						8	2	925	1111	0	RINCON DE LOS SAUCES		1.500.000,00	1.500.000,00	0,00
5						8	2	927	5456	0	SAN PATRICIO DEL CHAÑAR		260.000,00	260.000,00	0,00
5						8	2	928	1111	0	SENILLOSA		950.000,00	950.000,00	0,00
5						8	2	928	5456	0	SENILLOSA		850.000,00	850.000,00	0,00
5						8	2	929	1111	0	TAQUIMILAN		274.000,00	274.000,00	0,00
5						8	2	931	5456	0	VILLA EL CHOCÓN		462.500,00	462.500,00	0,00
5						8	2	932	5456	0	VILLA LA ANGOSTURA		800.000,00	800.000,00	0,00
5						8	2	933	5456	0	VILLA PEHUENIA		250.000,00	250.000,00	0,00
5						8	2	934	1111	0	VISTA ALEGRE		49.000,00	49.000,00	0,00
6						2	41	900	1111	0	ALUMINÉ		3.110.000,00	3.110.000,00	0,00
6						2	41	901	1111	0	ANDACOLLO		1.412.100,00	1.412.100,00	0,00
6						2	41	902	1111	0	AÑELO		2.021.235,00	2.021.235,00	0,00
6						2	41	903	1111	0	BAJADA DEL AGRIO		1.819.792,00	1.819.792,00	0,00
6						2	41	905	1111	0	BUTA RANQUIL		740.500,00	740.500,00	0,00
6						2	41	908	1111	0	CHOS MALAL		2.200.000,00	2.200.000,00	0,00
6						2	41	909	1111	0	CUTRAL CO		150.000,00	150.000,00	0,00
6						2	41	910	1111	0	EL CHOLAR		2.637.000,00	2.637.000,00	0,00
6						2	41	911	1111	0	EL HUECU		2.524.688,00	2.524.688,00	0,00
6						2	41	912	1111	0	HUINGANCO		1.697.366,00	1.697.366,00	0,00
6						2	41	913	1111	0	JUNÍN DE LOS ANDES		5.039.000,00	5.039.000,00	0,00
6						2	41	915	1111	0	LAS LAJAS		559.325,00	559.325,00	0,00




*Miryán Beatriz Abojer*  
MIRYAN BEATRIZ ABOJER  
Directora Provincial de Administración  
MINISTERIO DE ECONOMÍA Y OBRAS PÚBLICAS

*Alejandro R. Monteiro*  
LIC. ALEJANDRO R. MONTEIRO  
Subsecretario de Ingresos Públicos  
Ministerio de Economía y Obras Públicas  
Provincia del Neuquén

*Tomar Gutiérrez*  
C. TOMAR GUTIERREZ  
Ministro de Economía y Obras Públicas  
Provincia del Neuquén



AT1	CP1	AT2	CP2	AT3	CP3	INCI	PPAL	PPAR	SPAR	FUFI	UBGE	DESCRIPCION PARTIDA	CREDITO DEFINITIVO	EJECUTADO	SALDO SIN EJECUTAR
						6	2	41	916	1111	0	LAS OVEJAS	403.100,00	403.100,00	0,00
						6	2	41	917	1111	0	LONCOPUE	3.782.587,00	3.782.587,00	0,00
						6	2	41	919	1111	0	MARIANO MORENO	1.654.000,00	1.654.000,00	0,00
						6	2	41	921	1111	0	PICÓN LEUFÚ	1.275.000,00	1.275.000,00	0,00
						6	2	41	922	1111	0	PIEDRA DEL AGUILA	1.170.345,00	1.170.345,00	0,00
						6	2	41	923	1111	0	PLAZA HUINCUL	1.200.000,00	1.200.000,00	0,00
						6	2	41	924	1111	0	PLOTTIER	19.569.169,00	19.569.169,00	0,00
						6	2	41	925	1111	0	RINCÓN DE LOS SAUCES	8.180.000,00	8.180.000,00	0,00
						6	2	41	926	1111	0	SAN MARTIN DE LOS ANDES	3.700.000,00	3.700.000,00	0,00
						6	2	41	928	1111	0	SENILLOSA	10.045.000,00	10.045.000,00	0,00
						6	2	41	930	1111	0	TRICAO MALAL	2.249.800,00	2.249.800,00	0,00
						6	2	41	931	1111	0	VILLA EL CHOCON	4.445.130,00	4.445.130,00	0,00
						6	2	41	932	1111	0	VILLA LA ANGOSTURA	3.600.000,00	3.600.000,00	0,00
						6	2	41	935	1111	0	ZAPALA	4.630.400,00	4.630.400,00	0,00
*													367.442.673,65	356.494.074,65	10.948.599,00
* CAPITALIZACIÓN Y ASISTENCIA FINANCIERA A EMPRESAS DEL ESTADO Y A OTROS ENTES															
NAP	91		0		0	6	1	2	55	1111	0	CORDINEU S.E.	955.000,00	955.000,00	0,00
*													955.000,00	955.000,00	0,00
=====													508.340.347,31	495.532.636,39	12.807.710,92



*[Signature]*  
LIC. ALEJANDRO R. MONTEIRO  
Subsecretario de Ingresos Públicos  
Ministerio de Economía y Obras Públicas  
Provincia del Neuquén

*[Signature]*  
Cr. OLIVER GUTIERREZ  
Ministro de Economía y Obras Públicas  
Provincia del Neuquén

*[Signature]*  
MIRYAN BEATRIZ GONZALEZ  
Directora Provincial de Administración  
MINISTERIO DE ECONOMÍA Y OBRAS PÚBLICAS

AT1	CP1	AT2	CP2	AT3	CP3	INCI	PPAL	PPAR	SPAR	FUFI	UBGE	DESCRIPCION PARTIDA	CREDITO DEFINITIVO	EJECUTADO	SALDO SIN EJECUTAR	
<b>* DIRECCIÓN EJECUTIVA SUBSECRETARÍA DE OBRAS PÚBLICAS</b>																
ACE	1		0		0	1	10	0	0	1111	0	PLANTA PERMANENTE	1.618.273,98	1.618.273,98	0,00	
						1	31	0	0	1111	0	PERSONAL EN CARGO POLÍTICO CON CATEGORÍA ESCALAFONARIA	1.198.112,11	1.198.112,11	0,00	
						1	32	0	0	1111	0	PERSONAL CON CARGO POLÍTICO	653.948,47	653.948,47	0,00	
						2	3	0	0	1111	0	PRODUCTOS DE PAPEL, CARTÓN E IMPRESOS	20.338,67	20.338,67	0,00	
						2	5	0	0	1111	0	PRODUCTOS QUÍMICOS, COMBUSTIBLES Y LUBRICANTES	64.442,78	64.442,78	0,00	
						2	6	0	0	1111	0	PRODUCTOS DE MINERALES NO METÁLICOS	4.980,00	4.980,00	0,00	
						2	9	0	0	1111	0	OTROS BIENES DE CONSUMO	57.378,79	57.378,79	0,00	
						3	1	0	0	1111	0	SERVICIOS BÁSICOS	354.668,42	354.668,42	0,00	
						3	2	0	0	1111	0	ALQUILERES Y DERECHOS	8.504,00	8.504,00	0,00	
						3	3	0	0	1111	0	MANTENIMIENTO, REPARACIÓN Y LIMPIEZA	101.088,85	101.088,85	0,00	
						3	4	0	0	1111	0	SERVICIOS TÉCNICOS Y PROFESIONALES	1.062,00	0,00	1.062,00	
						3	6	0	0	1111	0	PUBLICIDAD Y PROPAGANDA	9.335,04	9.335,04	0,00	
						3	7	0	0	1111	0	PASAJES Y VIÁTICOS	22.063,63	22.063,63	0,00	
						3	9	0	0	1111	0	OTROS SERVICIOS	147.273,90	145.179,90	2.094,00	
						4	3	0	0	1111	0	MAQUINARIAS Y EQUIPOS	447.243,30	439.263,30	7.980,00	
													*	4.708.713,94	4.697.577,94	11.136,00
<b>* GESTIÓN ADMINISTRATIVA</b>																
ACE	2		0		0	1	10	0	0	1111	0	PLANTA PERMANENTE	3.013.669,54	3.013.669,54	0,00	
						1	21	0	0	1111	0	PLANTA TEMPORARIA	341.033,69	341.033,69	0,00	
						1	31	0	0	1111	0	PERSONAL EN CARGO POLÍTICO CON CATEGORÍA ESCALAFONARIA	1.244.435,12	1.244.435,12	0,00	
						2	1	0	0	1111	0	PRODUCTOS ALIMENTICIOS, AGROPECUARIOS Y FORESTALES	3.020,50	3.020,50	0,00	
						2	2	0	0	1111	0	TEXTILES Y VESTUARIO	4.986,25	4.986,25	0,00	
						2	3	0	0	1111	0	PRODUCTOS DE PAPEL, CARTÓN E IMPRESOS	1.305,10	1.305,10	0,00	
						2	9	0	0	1111	0	OTROS BIENES DE CONSUMO	30.593,01	30.593,01	0,00	
						3	3	0	0	1111	0	MANTENIMIENTO, REPARACIÓN Y LIMPIEZA	48.378,17	48.378,17	0,00	
						3	4	0	0	1111	0	SERVICIOS TÉCNICOS Y PROFESIONALES	250,00	250,00	0,00	
						3	5	0	0	1111	0	SERVICIOS COMERCIALES Y FINANCIEROS	4.048,14	4.048,14	0,00	
						4	3	0	0	1111	0	MAQUINARIAS Y EQUIPOS	17.893,00	17.893,00	0,00	
													*	4.709.612,52	4.709.612,52	0,00
<b>* ENLACE ADMINISTRATIVO Y SERVICIOS GENERALES</b>																
ACE	3		0		0	1	10	0	0	1111	0	PLANTA PERMANENTE	633.446,19	633.446,19	0,00	

*Miryan Beatriz Abojer*  
MIRYAN BEATRIZ ABOJER  
DIRECTORA PROVINCIAL DE ADMINISTRACION  
MINISTERIO DE ECONOMIA Y OBRAS PUBLICAS



*Ricardo Estévez*  
ING. RICARDO ESTÉVEZ  
SUBSECRETARIO DE OBRAS PUBLICAS  
Ministerio de Economía  
y Obras Públicas

*Óscar Gutiérrez*  
Cr. ÓSCAR GUTIERREZ  
Ministro de Economía y Obras Públicas  
Provincia del Neuquén



AT1	CP1	AT2	CP2	AT3	CP3	INCI	PPAL	PPAR	SPAR	FUFI	UBGE	DESCRIPCION PARTIDA	CREDITO DEFINITIVO	EJECUTADO	SALDO SIN EJECUTAR
						1	21	0	0	1111	0	PLANTA TEMPORARIA	127.726,29	127.726,29	0,00
						2	1	0	0	1111	0	PRODUCTOS ALIMENTICIOS, AGROPECUARIOS Y FORESTALES	193.384,16	183.970,96	9.413,20
						2	2	0	0	1111	0	TEXTILES Y VESTUARIO	69.479,02	53.107,30	16.371,72
						2	3	0	0	1111	0	PRODUCTOS DE PAPEL, CARTÓN E IMPRESOS	5.354,10	5.354,10	0,00
						2	5	0	0	1111	0	PRODUCTOS QUÍMICOS, COMBUSTIBLES Y LUBRICANTES	2.709,82	1.259,82	1.450,00
						2	6	0	0	1111	0	PRODUCTOS DE MINERALES NO METÁLICOS	2.070,00	2.070,00	0,00
						2	9	0	0	1111	0	OTROS BIENES DE CONSUMO	71.693,62	71.513,62	180,00
						3	1	0	0	1111	0	SERVICIOS BÁSICOS	27.695,22	27.695,22	0,00
						3	2	0	0	1111	0	ALQUILERES Y DERECHOS	5.250,00	5.250,00	0,00
						3	3	0	0	1111	0	MANTENIMIENTO, REPARACIÓN Y LIMPIEZA	200.083,47	194.062,47	6.021,00
						3	4	0	0	1111	0	SERVICIOS TÉCNICOS Y PROFESIONALES	10.000,00	10.000,00	0,00
						3	5	0	0	1111	0	SERVICIOS COMERCIALES Y FINANCIEROS	9.497,42	9.497,42	0,00
						3	8	0	0	1111	0	IMPUESTOS, DERECHOS, TASAS Y JUICIOS	1.154,00	1.154,00	0,00
						3	9	0	0	1111	0	OTROS SERVICIOS	78.071,20	78.071,20	0,00
						4	3	0	0	1111	0	MAQUINARIAS Y EQUIPOS	34.928,00	34.928,00	0,00
													* 1.472.542,51	1.439.106,59	33.435,92

\* EVALUACIÓN Y REGISTRO DE CONTRATISTAS DE OBRAS


ACE	8		0		0	1	10	0	0	1111	0	PLANTA PERMANENTE	21.069,28	21.069,28	0,00
						1	32	0	0	1111	0	PERSONAL CON CARGO POLÍTICO	91.599,60	91.599,60	0,00
						2	3	0	0	1111	0	PRODUCTOS DE PAPEL, CARTÓN E IMPRESOS	363,40	363,40	0,00
						2	9	0	0	1111	0	OTROS BIENES DE CONSUMO	10.798,69	10.798,69	0,00
						3	1	0	0	1111	0	SERVICIOS BÁSICOS	7.529,97	7.529,97	0,00
						3	3	0	0	1111	0	MANTENIMIENTO, REPARACIÓN Y LIMPIEZA	96.708,34	96.708,34	0,00
						3	9	0	0	1111	0	OTROS SERVICIOS	2.295,00	2.295,00	0,00
													* 230.364,28	230.364,28	0,00


\* COORDINACIÓN DE OBRAS Y ARQUITECTURA ESCOLAR

ACO	11		0		0	1	10	0	0	1111	0	PLANTA PERMANENTE	12.100.093,72	12.100.093,72	0,00
						1	21	0	0	1111	0	PLANTA TEMPORARIA	1.227.128,91	1.227.128,91	0,00
						1	31	0	0	1111	0	PERSONAL EN CARGO POLÍTICO CON CATEGORÍA ESCALAFONARIA	5.627.912,13	5.627.912,13	0,00
						1	32	0	0	1111	0	PERSONAL CON CARGO POLÍTICO	2.228.346,74	2.228.346,74	0,00
													* 21.183.481,50	21.183.481,50	0,00

  
MIRYAN BEATRIZ ABOJER  
DIRECTORA PROVINCIAL DE ADMINISTRACIÓN  
MINISTERIO DE ECONOMÍA Y OBRAS PÚBLICAS



  
Ing. RICARDO H. ESTEVES  
SUBSECRETARIO DE OBRAS PÚBLICAS  
Ministerio de Economía  
y Obras Públicas

  
Cr. OMAR GUTIERREZ  
Ministro de Economía y Obras Públicas  
Provincia del Neuquén

AT1	CP1	AT2	CP2	AT3	CP3	INCI	PPAL	PPAR	SPAR	FUFI	UBGE	DESCRIPCION PARTIDA	CREDITO DEFINITIVO	EJECUTADO	SALDO SIN EJECUTAR
* GESTIÓN DE PROGRAMAS Y PROYECTOS															
ACO	17		0		0	1	10	0	0	1111	0	PLANTA PERMANENTE	3.898.619,83	3.898.619,83	0,00
						1	21	0	0	1111	0	PLANTA TEMPORARIA	820.522,62	820.522,62	0,00
						1	31	0	0	1111	0	PERSONAL EN CARGO POLÍTICO CON CATEGORÍA ESCALAFONARIA	126.111,90	126.111,90	0,00
						2	2	0	0	1111	0	TEXTILES Y VESTUARIO	90.101,58	66.296,76	23.804,82
						2	3	0	0	1111	0	PRODUCTOS DE PAPEL, CARTÓN E IMPRESOS	29.959,65	29.959,65	0,00
						2	5	0	0	1111	0	PRODUCTOS QUÍMICOS, COMBUSTIBLES Y LUBRICANTES	50.460,00	50.460,00	0,00
						2	9	0	0	1111	0	OTROS BIENES DE CONSUMO	26.184,63	26.184,63	0,00
						3	1	0	0	1111	0	SERVICIOS BÁSICOS	4.424,09	4.424,09	0,00
						3	2	0	0	1111	0	ALQUILERES Y DERECHOS	39.617,60	39.617,60	0,00
						3	3	0	0	1111	0	MANTENIMIENTO, REPARACIÓN Y LIMPIEZA	145.201,70	145.201,70	0,00
						3	4	0	0	1111	0	SERVICIOS TÉCNICOS Y PROFESIONALES	190.293,66	190.293,66	0,00
						3	5	0	0	1111	0	SERVICIOS COMERCIALES Y FINANCIEROS	2.531,18	2.531,18	0,00
						3	6	0	0	1111	0	PUBLICIDAD Y PROPAGANDA	74.117,26	74.117,26	0,00
						3	7	0	0	1111	0	PASAJES Y VIÁTICOS	33.361,44	33.361,44	0,00
						3	8	0	0	1111	0	IMPUESTOS, DERECHOS, TASAS Y JUICIOS	577,00	577,00	0,00
						3	9	0	0	1111	0	OTROS SERVICIOS	6.919,60	6.919,60	0,00
						4	3	0	0	1111	0	MAQUINARIAS Y EQUIPOS	4.240,20	4.240,20	0,00
						4	8	0	0	1111	0	ACTIVOS INTANGIBLES	3.444,00	3.444,00	0,00
													5.546.687,94	5.522.883,12	23.804,82
* EJECUCIÓN DE OBRAS PÚBLICAS															
ACO	18		0		0	2	1	0	0	1111	0	PRODUCTOS ALIMENTICIOS, AGROPECUARIOS Y FORESTALES	208,30	208,30	0,00
						2	2	0	0	1111	0	TEXTILES Y VESTUARIO	338.958,83	250.848,61	88.110,22
						2	3	0	0	1111	0	PRODUCTOS DE PAPEL, CARTÓN E IMPRESOS	22.670,23	22.670,23	0,00
						2	4	0	0	1111	0	PRODUCTOS DE CUERO Y DE CAUCHO	2.737,00	2.737,00	0,00
						2	5	0	0	1111	0	PRODUCTOS QUÍMICOS, COMBUSTIBLES Y LUBRICANTES	68.344,25	68.344,25	0,00
						2	6	0	0	1111	0	PRODUCTOS DE MINERALES NO METÁLICOS	437,99	437,99	0,00
						2	7	0	0	1111	0	PRODUCTOS METÁLICOS	6.165,88	6.165,88	0,00
						2	9	0	0	1111	0	OTROS BIENES DE CONSUMO	136.156,37	136.156,37	0,00
						3	1	0	0	1111	0	SERVICIOS BÁSICOS	83.247,52	83.247,52	0,00
						3	2	0	0	1111	0	ALQUILERES Y DERECHOS	217.921,69	217.921,69	0,00
						3	3	0	0	1111	0	MANTENIMIENTO, REPARACIÓN Y LIMPIEZA	351.377,25	351.377,25	0,00
						3	4	0	0	1111	0	SERVICIOS TÉCNICOS Y PROFESIONALES	1.210,00	1.210,00	0,00
						3	5	0	0	1111	0	SERVICIOS COMERCIALES Y FINANCIEROS	51.388,25	51.388,25	0,00
						3	7	0	0	1111	0	PASAJES Y VIÁTICOS	194.664,00	194.664,00	0,00
						3	8	0	0	1111	0	IMPUESTOS, DERECHOS, TASAS Y JUICIOS	11.506,15	11.506,15	0,00
						4	3	0	0	1111	0	MAQUINARIAS Y EQUIPOS	28.133,20	28.133,20	0,00

MIRYAN BEATRIZ ABOJER  
DIRECTORA PROVINCIAL DE ADMINISTRACIÓN  
MINISTERIO DE ECONOMÍA Y OBRAS PÚBLICAS



Ing. RICARDO H. ESTEVES  
SUBSECRETARIO DE OBRAS PÚBLICAS  
Ministerio de Economía  
y Obras Públicas


G. OMAR GUTIERREZ  
Ministro de Economía y Obras Públicas  
Provincia del Neuquén




AT1	CP1	AT2	CP2	AT3	CP3	INCI	PPAL	PPAR	SPAR	FUFI	UBGE	DESCRIPCION PARTIDA	CREDITO DEFINITIVO	EJECUTADO	SALDO SIN EJECUTAR	
													*	1.515.126,91	1.427.016,69	88.110,22
<b>* ADMINISTRACIÓN DEL TRANSPORTE PÚBLICO</b>																
ACO	19		0		0	1	10	0	0	1111		0 PLANTA PERMANENTE	3.184.090,56	3.184.090,56	0,00	
						1	31	0	0	1111		0 PERSONAL EN CARGO POLÍTICO CON CATEGORÍA ESCALAFONARIA	761.883,24	761.883,24	0,00	
						1	32	0	0	1111		0 PERSONAL CON CARGO POLÍTICO	164.716,64	164.716,64	0,00	
						2	1	0	0	1111		0 PRODUCTOS ALIMENTICIOS, AGROPECUARIOS Y FORESTALES	173,97	173,97	0,00	
						2	2	0	0	1111		0 TEXTILES Y VESTUARIO	15.241,32	11.579,04	3.662,28	
						2	3	0	0	1111		0 PRODUCTOS DE PAPEL, CARTÓN E IMPRESOS	10.134,50	9.009,50	1.125,00	
						2	5	0	0	1111		0 PRODUCTOS QUÍMICOS, COMBUSTIBLES Y LUBRICANTES	18.870,00	18.870,00	0,00	
						2	9	0	0	1111		0 OTROS BIENES DE CONSUMO	37.906,69	37.906,69	0,00	
						3	1	0	0	1111		0 SERVICIOS BÁSICOS	13.882,70	13.882,70	0,00	
						3	2	0	0	1111		0 ALQUILERES Y DERECHOS	235.838,84	235.838,84	0,00	
						3	3	0	0	1111		0 MANTENIMIENTO, REPARACIÓN Y LIMPIEZA	97.051,34	97.051,34	0,00	
						3	5	0	0	1111		0 SERVICIOS COMERCIALES Y FINANCIEROS	3.656,84	3.656,84	0,00	
						3	7	0	0	1111		0 PASAJES Y VIÁTICOS	31.216,89	31.216,89	0,00	
						3	8	0	0	1111		0 IMPUESTOS, DERECHOS, TASAS Y JUICIOS	979,54	979,54	0,00	
						3	9	0	0	1111		0 OTROS SERVICIOS	21.126,00	21.126,00	0,00	
						4	3	0	0	1111		0 MAQUINARIAS Y EQUIPOS	21.850,00	21.850,00	0,00	
													*	4.618.619,07	4.613.831,79	4.787,28
<b>* MANTENIMIENTO DE EDIFICIOS DEL SECTOR SALUD</b>																
PRG	49	SUB	1		0	2	1	0	0	1111		0 PRODUCTOS ALIMENTICIOS, AGROPECUARIOS Y FORESTALES	5.775,80	5.775,80	0,00	
						2	5	0	0	1111		0 PRODUCTOS QUÍMICOS, COMBUSTIBLES Y LUBRICANTES	2.669,95	2.669,95	0,00	
						2	6	0	0	1111		0 PRODUCTOS DE MINERALES NO METÁLICOS	7.136,94	7.136,94	0,00	
						2	7	0	0	1111		0 PRODUCTOS METÁLICOS	22.917,05	22.917,05	0,00	
						2	9	0	0	1111		0 OTROS BIENES DE CONSUMO	8.115,07	8.115,07	0,00	
													*	46.614,81	46.614,81	0,00
<b>* MANTENIMIENTO DE EDIFICIOS SECTOR ADMINISTRACIÓN CENTRAL</b>																
PRG	49	SUB	2		0	2	1	0	0	1111		0 PRODUCTOS ALIMENTICIOS, AGROPECUARIOS Y FORESTALES	5.345,50	5.345,50	0,00	
						2	3	0	0	1111		0 PRODUCTOS DE PAPEL, CARTÓN E IMPRESOS	244,70	244,70	0,00	
						2	5	0	0	1111		0 PRODUCTOS QUÍMICOS, COMBUSTIBLES Y LUBRICANTES	7.397,20	7.397,20	0,00	

  
MIRYAN BEATRIZ ABOJE  
DIRECTORA PROVINCIAL DE ADMINISTRACION  
Y ECONOMIA Y OBRAS PUBLICAS



  
Ing. RICARDO H. ESTEVES  
SUBSECRETARIO DE OBRAS PÚBLICAS  
Ministerio de Economía  
y Obras Públicas

  
O. OMAR GUTIERREZ  
Ministro de Economía y Obras Públicas  
Provincia del Neuquén



AT1	CP1	AT2	CP2	AT3	CP3	INCI	PPAL	PPAR	SPAR	FUFI	UBGE	DESCRIPCION PARTIDA	CREDITO DEFINITIVO	EJECUTADO	SALDO SIN EJECUTAR	
						2	6	0	0	1111	0	PRODUCTOS DE MINERALES NO METÁLICOS	31.814,32	31.814,32	0,00	
						2	7	0	0	1111	0	PRODUCTOS METÁLICOS	9.895,62	9.895,62	0,00	
						2	8	0	0	1111	0	PRODUCTOS DE LA MINERÍA, PETRÓLEO Y SUS DERIVADOS	2.223,27	2.223,27	0,00	
						2	9	0	0	1111	0	OTROS BIENES DE CONSUMO	40.146,01	40.146,01	0,00	
						3	3	0	0	1111	0	MANTENIMIENTO, REPARACIÓN Y LIMPIEZA	16.224,81	16.224,81	0,00	
						3	3	0	0	4373	0	MANTENIMIENTO, REPARACIÓN Y LIMPIEZA	217.500,00	16.600,00	200.900,00	
													*	330.791,43	129.891,43	200.900,00
* CONSERVACION Y MANTENIMIENTO DE EDIFICIOS ESCOLARES - CONVENIO MUNICIPIOS																
PRG	50	SUB	1		0	5	7	3	515	1111	0	CONSERVACIÓN Y MANTENIMIENTO DE EDIFICIOS ESCOLARES	7.860.000,00	7.860.000,00	0,00	
						5	7	3	515	4373	0	CONSERVACIÓN Y MANTENIMIENTO DE EDIFICIOS ESCOLARES	3.000.000,00	2.991.994,84	8.005,16	
													*	10.860.000,00	10.851.994,84	8.005,16
* CONSERVACION Y MANTENIMIENTO DE EDIFICIOS ESCOLARES- AREA CONFLUENCIA																
PRG	50	SUB	2		0	2	9	0	0	3484	0	OTROS BIENES DE CONSUMO	209.410,00	65.266,41	144.143,59	
						2	9	0	0	4373	0	OTROS BIENES DE CONSUMO	260.000,00	21.208,76	238.791,24	
						3	2	0	0	1111	0	ALQUILERES Y DERECHOS	70.800,00	70.800,00	0,00	
						3	3	0	0	3484	0	MANTENIMIENTO, REPARACIÓN Y LIMPIEZA	796.590,00	787.310,00	9.280,00	
						3	3	0	0	4373	0	MANTENIMIENTO, REPARACIÓN Y LIMPIEZA	14.215.000,00	11.331.221,95	2.883.778,05	
													*	15.551.800,00	12.275.807,12	3.275.992,88
* CONSERVACION Y MANTENIMIENTO DE EDIFICIOS ESCOLARES - INTERIOR PROVINCIAL																
PRG	50	SUB	3		0	3	3	0	0	3484	0	MANTENIMIENTO, REPARACIÓN Y LIMPIEZA	1.085.693,35	1.034.680,00	51.013,35	
						3	3	0	0	4373	0	MANTENIMIENTO, REPARACIÓN Y LIMPIEZA	1.725.000,00	406.600,00	1.318.400,00	
													*	2.810.693,35	1.441.280,00	1.369.413,35
* CONVENIO ESTABILIDAD DE SUMINISTRO DE GAS OIL COMPENSACIÓN TARIFARIA SISTAU																
PRG	51		0		0	5	1	9	731	5413	0	CONVENIO ESTABILIDAD SUMINISTRO GAS OIL COMPENSACIÓN TA	85.172.152,21	80.576.927,71	4.595.224,50	
													*	85.172.152,21	80.576.927,71	4.595.224,50

MIRYAN BEATRIZ ABOJER  
DIRECTORA PROVINCIAL DE ADMINISTRACIÓN  
SISTEMA DE ECONOMÍA Y OBRAS PÚBLICAS



Ing. RICARDO H. ESTEVES  
SUBSECRETARIO DE OBRAS PÚBLICAS  
Ministerio de Economía  
y Obras Públicas


Dr. OMAR GUTIERREZ  
Ministro de Economía y Obras Públicas  
Provincia del Neuquén




AT1	CP1	AT2	CP2	AT3	CP3	INCI	PPAL	PPAR	SPAR	FUFI	UBGE	DESCRIPCION PARTIDA	CREDITO DEFINITIVO	EJECUTADO	SALDO SIN EJECUTAR	
* ASISTENCIA FINANCIERA A MUNICIPIOS Y COMISIONES DE FOMENTO																
NAP	90		0		0	5	8	2	934	6120		0 VISTA ALEGRE	5.195.163,60	0,00	5.195.163,60	
													*	5.195.163,60	0,00	5.195.163,60
* (I-2012) C.A.M. REDIAGRAMACION ESPACIOS VERDES Y ESTACIONAMIENTO - NEUQUEN																
PRG	116	PRY		1	OBR	6	4	2	1	23	4373	56 PROYECTOS DE AMPLIACIÓN O MEJORAMIENTO - MEJORAMIENTO	800.000,00	0,00	800.000,00	
													*	800.000,00	0,00	800.000,00
* (I-2012) REGISTRO CIVIL - ALUMINE																
PRG	116	PRY		2	OBR	12	4	2	1	21	4373	7 PROYECTOS DE AMPLIACIÓN O MEJORAMIENTO - UNIDAD NUEVA	78.929,00	0,00	78.929,00	
													*	78.929,00	0,00	78.929,00
* (I-2012) REGISTRO CIVIL - SAN MARTIN DE LOS ANDES																
PRG	116	PRY		2	OBR	13	4	2	1	21	4373	119 PROYECTOS DE AMPLIACIÓN O MEJORAMIENTO - UNIDAD NUEVA	31.220,00	0,00	31.220,00	
													*	31.220,00	0,00	31.220,00
* EDIFICIO RENTAS NEUQUEN - SISTEMA DE SEGURIDAD																
PRG	116	PRY		4	OBR	10	4	2	1	23	1111	56 PROYECTOS DE AMPLIACIÓN O MEJORAMIENTO - MEJORAMIENTO	728.209,00	588.674,02	139.534,98	
													*	728.209,00	588.674,02	139.534,98
* AMPLIACION EDIFICIO RTN - NEUQUEN																
PRG	116	PRY		9		0	4	2	1	22	5456	56 PROYECTOS DE AMPLIACIÓN O MEJORAMIENTO - AMPLIACIÓN	622.663,00	492.794,58	129.868,42	
													*	622.663,00	492.794,58	129.868,42

  
MIRYAN BEATRIZ ABOJE  
DIRECTORA PROVINCIAL DE ADMINISTRACIÓN  
MINISTERIO DE ECONOMÍA Y OBRAS PÚBLICAS



  
Ing. ROBERTO H. ESTEVES  
SUBSECRETARIO DE OBRAS PÚBLICAS  
Ministerio de Economía  
y Obras Públicas

  
Omar GUTIERREZ  
Ministro de Economía y Obras Públicas  
Provincia del Neuquén

AT1	CP1	AT2	CP2	AT3	CP3	INCI	PPAL	PPAR	SPAR	FUFI	UBGE	DESCRIPCION PARTIDA	CREDITO DEFINITIVO	EJECUTADO	SALDO SIN EJECUTAR	
* (I-2012) RTN - NUEVO ESTUDIO DE TV Y SANITARIOS - NEUQUEN																
PRG	116	PRY	10		0	4	2	1	22	4373	56	PROYECTOS DE AMPLIACIÓN O MEJORAMIENTO - AMPLIACIÓN	50.000,00	0,00	50.000,00	
													*	50.000,00	0,00	50.000,00
* (I-2012) CONSTRUCCION Y REMODELACION VIVIENDAS INSTITUCIONALES VARIAS LOCALIDADES																
PRG	116	PRY	16		0	4	2	1	21	4373	9100	PROYECTOS DE AMPLIACIÓN O MEJORAMIENTO - UNIDAD NUEVA	100.000,00	0,00	100.000,00	
													*	100.000,00	0,00	100.000,00
* OBRAS VARIAS MENORES ADMINISTRACION CENTRAL																
PRG	116	PRY	999		0	4	2	1	22	1111	9100	PROYECTOS DE AMPLIACIÓN O MEJORAMIENTO - AMPLIACIÓN	32.123,63	32.123,63	0,00	
						4	2	1	22	4373	9100	PROYECTOS DE AMPLIACIÓN O MEJORAMIENTO - AMPLIACIÓN	282.500,00	0,00	282.500,00	
													*	314.623,63	32.123,63	282.500,00
* (I-2012) COMISARIA N° 13 - NUEVO EDIFICIO - SAN PATRICIO DEL CHAÑAR																
PRG	201	PRY	1	OBR	13	4	2	1	21	4373	21	PROYECTOS DE AMPLIACIÓN O MEJORAMIENTO - UNIDAD NUEVA	10.000,00	0,00	10.000,00	
													*	10.000,00	0,00	10.000,00
* COMISARIA Y REGISTRO CIVIL - VISTA ALEGRE																
PRG	201	PRY	1	OBR	71	4	2	1	21	4373	91	PROYECTOS DE AMPLIACIÓN O MEJORAMIENTO - UNIDAD NUEVA	3.300.728,00	2.785.349,95	515.378,05	
													*	3.300.728,00	2.785.349,95	515.378,05
* COMISARIA - ZAPALA																
PRG	201	PRY	1	OBR	73	4	2	1	21	4373	245	PROYECTOS DE AMPLIACIÓN O MEJORAMIENTO - UNIDAD NUEVA	115.767,00	115.766,64	0,36	

  
MIRYAN BEATRIZ ABOJE  
SECRETARIA GENERAL DE ADMINISTRACION  
MINISTERIO DE ECONOMIA Y OBRAS PUBLICAS



  
Ing. RICARDO H. ESTEVES  
SUBSECRETARIO DE OBRAS PÚBLICAS  
Ministerio de Economía  
y Obras Públicas


  
Dr. OMAR GUTIERREZ  
Ministro de Economía y Obras Públicas  
Provincia del Neuquén




AT1	CP1	AT2	CP2	AT3	CP3	INCI	PPAL	PPAR	SPAR	FUFI	UBGE	DESCRIPCION	PARTIDA	CREDITO DEFINITIVO	EJECUTADO	SALDO SIN EJECUTAR	
														*	115.767,00	115.766,64	0,36
* UNIDAD DE DETENCION U11 - AMPLIACION PABELLONES - NEUQUEN CAPITAL																	
PRG	201	PRY	3	OBR	2	4	2	1	22	4373	56	PROYECTOS DE AMPLIACIÓN O MEJORAMIENTO - AMPLIACIÓN		1.494.776,00	1.460.069,22	34.706,78	
														*	1.494.776,00	1.460.069,22	34.706,78
* (I-2012) COMPLEJO PENITENCIARIO SENILLOSA TRABAJOS COMPLEMENTARIOS																	
PRG	201	PRY	4	OBR	1	4	2	1	22	4373	77	PROYECTOS DE AMPLIACIÓN O MEJORAMIENTO - AMPLIACIÓN		1.150.000,00	0,00	1.150.000,00	
														*	1.150.000,00	0,00	1.150.000,00
* (I-2012) OBRAS VARIAS CONVENIO EJERCITO ARGENTINO																	
PRG	201	PRY	10		0	4	2	1	22	4373	9100	PROYECTOS DE AMPLIACIÓN O MEJORAMIENTO - AMPLIACIÓN		10.000,00	0,00	10.000,00	
														*	10.000,00	0,00	10.000,00
* (I-2012) DESTACAMENTO POLICIAL C/VIVIENDA - AGUADA SAN ROQUE																	
PRG	201	PRY	150	OBR	54	4	2	1	21	4373	665	PROYECTOS DE AMPLIACIÓN O MEJORAMIENTO - UNIDAD NUEVA		10.000,00	0,00	10.000,00	
														*	10.000,00	0,00	10.000,00
* (I-2012) OBRAS VARIAS MENORES SEGURIDAD																	
PRG	201	PRY	999		0	4	2	1	22	4373	9100	PROYECTOS DE AMPLIACIÓN O MEJORAMIENTO - AMPLIACIÓN		301.985,00	0,00	301.985,00	
														*	301.985,00	0,00	301.985,00
* HOSPITAL CASTRO RENDON - NEUQUEN																	
PRG	301	PRY	1	OBR	1	4	2	1	23	5456	56	PROYECTOS DE AMPLIACIÓN O MEJORAMIENTO - MEJORAMIENTO		1.483.639,00	316.588,00	1.167.051,00	

  
MIRYAN BEATRIZ ABOJER  
DIRECTORA PROVINCIAL DE ADMINISTRACION  
MINISTERIO DE ECONOMIA Y OBRAS PUBLICAS



  
Ing. RICARDO H. ESTEVES  
SUBSECRETARIO DE OBRAS PÚBLICAS  
Ministerio de Economía  
y Obras Públicas


  
Cr. OMAR GUTIERREZ  
Ministro de Economía y Obras Públicas  
Provincia del Neuquén




AT1	CP1	AT2	CP2	AT3	CP3	INCI	PPAL	PPAR	SPAR	FUFI	UBGE	DESCRIPCION PARTIDA	CREDITO DEFINITIVO	EJECUTADO	SALDO SIN EJECUTAR	
													*	1.483.639,00	316.588,00	1.167.051,00
* (I-2012) HOSPITAL BOUQUET ROLDAN - AMPLIACION Y REMODELACION - BANCO DE SANGRE																
PRG	301	PRY	1	OBR	5	4	2	1	22	4373	56	PROYECTOS DE AMPLIACIÓN O MEJORAMIENTO - AMPLIACIÓN	600.000,00	0,00	600.000,00	
													*	600.000,00	0,00	600.000,00
* (I-2012) HOSPITAL CENTENARIO																
PRG	301	PRY	1	OBR	6	4	2	1	23	4373	42	PROYECTOS DE AMPLIACIÓN O MEJORAMIENTO - MEJORAMIENTO	800.000,00	0,00	800.000,00	
													*	800.000,00	0,00	800.000,00
* (I-2012) NUEVO HOSPITAL SAN MARTIN DE LOS ANDES																
PRG	301	PRY	1	OBR	9	4	2	1	21	4373	119	PROYECTOS DE AMPLIACIÓN O MEJORAMIENTO - UNIDAD NUEVA	100.000,00	0,00	100.000,00	
													*	100.000,00	0,00	100.000,00
* HOSPITAL SAN PATRICIO DEL CHAÑAR																
PRG	301	PRY	1	OBR	13	4	2	1	21	6105	21	PROYECTOS DE AMPLIACIÓN O MEJORAMIENTO - UNIDAD NUEVA	97.000,00	96.765,10	234,90	
													*	97.000,00	96.765,10	234,90
* (I-2012) HOSPITAL ALUMINE																
PRG	301	PRY	1	OBR	20	4	2	1	22	4373	7	PROYECTOS DE AMPLIACIÓN O MEJORAMIENTO - AMPLIACIÓN	680.000,00	0,00	680.000,00	
													*	680.000,00	0,00	680.000,00
* HOSPITAL BUTA RANQUIL-ETAPA I Y II-																
PRG	301	PRY	1	OBR	22	4	2	1	21	6105	203	PROYECTOS DE AMPLIACIÓN O MEJORAMIENTO - UNIDAD NUEVA	80.601,78	80.601,78	0,00	

  
JUAN BEATRIZ ABOJE  
SECRETARÍA PROVINCIAL DE ADMINISTRACIÓN  
MINISTERIO DE ECONOMÍA Y OBRAS PÚBLICAS



  
Ing. RICARDO H. ESTEVES  
SUBSECRETARIO DE OBRAS PÚBLICAS  
Ministerio de Economía  
y Obras Públicas


  
C. OMAR GUTIERREZ  
Ministro de Economía y Obras Públicas  
Provincia del Neuquén




AT1	CP1	AT2	CP2	AT3	CP3	INCI	PPAL	PPAR	SPAR	FUFI	UBGE	DESCRIPCION PARTIDA	CREDITO DEFINITIVO	EJECUTADO	SALDO SIN EJECUTAR	
													*	80.601,78	80.601,78	0,00
* (I-2012) NUEVO HOSPITAL AÑELO																
PRG	301	PRY	1	OBR	31	4	2	1	21	4373	14	PROYECTOS DE AMPLIACIÓN O MEJORAMIENTO - UNIDAD NUEVA	900.000,00	0,00	900.000,00	
													*	900.000,00	0,00	900.000,00
* HOSPITAL - CHOS MALAL																
PRG	301	PRY	1	OBR	34	4	2	1	23	6120	98	PROYECTOS DE AMPLIACIÓN O MEJORAMIENTO - MEJORAMIENTO	5.325.846,70	4.638.189,73	687.656,97	
													*	5.325.846,70	4.638.189,73	687.656,97
* (I-2012) HOSPITAL ZAPALA - AMPLIACION																
PRG	301	PRY	1	OBR	333	4	2	1	22	5456	245	PROYECTOS DE AMPLIACIÓN O MEJORAMIENTO - AMPLIACIÓN	100.000,00	0,00	100.000,00	
													*	100.000,00	0,00	100.000,00
* CENTRO DE SALUD - B° SAN LORENZO NORTE - NEUQUEN																
PRG	301	PRY	2	OBR	15	4	2	1	22	6120	56	PROYECTOS DE AMPLIACIÓN O MEJORAMIENTO - AMPLIACIÓN	1.439.446,77	1.184.861,60	254.585,17	
													*	1.439.446,77	1.184.861,60	254.585,17
* CENTRO DE SALUD - CAVIAHUE																
PRG	301	PRY	2	OBR	86	4	2	1	21	1111	168	PROYECTOS DE AMPLIACIÓN O MEJORAMIENTO - UNIDAD NUEVA	4.604,41	4.604,41	0,00	
													*	4.604,41	4.604,41	0,00
* OBRAS VARIAS MENORES SALUD-AMPLIACION Y REFACCIONES VARIAS-																
PRG	301	PRY	999		0	4	2	1	22	5456	9100	PROYECTOS DE AMPLIACIÓN O MEJORAMIENTO - AMPLIACIÓN	1.871.886,00	946.890,35	924.995,65	

  
MARIAN BEATRIZ ABOJE  
CONTADORA GENERAL DE LA PROVINCIA DEL NEUQUEN  
MINISTERIO DE ECONOMIA Y OBRAS PUBLICAS



  
Ing. RICARDO H. ESTEVES  
SUBSECRETARIO DE OBRAS PÚBLICAS  
Ministerio de Economía  
y Obras Públicas

  
O. OMAR GUTIERREZ  
Ministro de Economía y Obras Públicas  
Provincia del Neuquén





AT1	CP1	AT2	CP2	AT3	CP3	INCI	PPAL	PPAR	SPAR	FUFI	UBGE	DESCRIPCION PARTIDA	CREDITO DEFINITIVO	EJECUTADO	SALDO SIN EJECUTAR	
													*	1.871.886,00	946.890,35	924.995,65
* (I-2012) HOGAR AYELEN - ZAPALA																
PRG	357	PRY	3	OBR	5	4	2	1	21	4373	245	PROYECTOS DE AMPLIACIÓN O MEJORAMIENTO - UNIDAD NUEVA	1.317.391,00	0,00	1.317.391,00	
													*	1.317.391,00	0,00	1.317.391,00
* CENTRO DE CUIDADOS INFANTILES - SAN PATRICIO DEL CHAÑAR																
PRG	357	PRY	5	OBR	7	4	2	1	21	4373	21	PROYECTOS DE AMPLIACIÓN O MEJORAMIENTO - UNIDAD NUEVA	2.169.329,00	2.108.763,40	60.565,60	
													*	2.169.329,00	2.108.763,40	60.565,60
* SALA DE EDUCACIÓN FISICA - I ETAPA - MARIANO MORENO																
PRG	477	PRY	2	OBR	3	4	2	1	21	6120	238	PROYECTOS DE AMPLIACIÓN O MEJORAMIENTO - UNIDAD NUEVA	4.731.854,40	0,00	4.731.854,40	
													*	4.731.854,40	0,00	4.731.854,40
* GIMNASIO - ZAPALA																
PRG	477	PRY	2	OBR	5	4	2	1	21	5456	245	PROYECTOS DE AMPLIACIÓN O MEJORAMIENTO - UNIDAD NUEVA	1.887.668,01	1.887.668,01	0,00	
													*	1.887.668,01	1.887.668,01	0,00
* (I-2012) SAF II - PARQUE INDUSTRIAL NEUQUEN																
PRG	477	PRY	2	OBR	7	4	2	1	21	5456	56	PROYECTOS DE AMPLIACIÓN O MEJORAMIENTO - UNIDAD NUEVA	2.240,15	0,00	2.240,15	
													*	2.240,15	0,00	2.240,15
* SUM - EL CHOLAR																
PRG	477	PRY	2	OBR	9	4	2	1	21	6120	175	PROYECTOS DE AMPLIACIÓN O MEJORAMIENTO - UNIDAD NUEVA	1.025.000,00	0,00	1.025.000,00	

MIRYAN BENITEZ ABOJER  
SECRETARÍA PROVINCIAL DE ADMINISTRACION  
MINISTERIO DE ECONOMIA Y OBRAS PÚBLICAS




Ing. RICARDO H. ESTEVES  
SUBSECRETARIO DE OBRAS PÚBLICAS  
Ministerio de Economía  
y Obras Públicas


Dr. OMAR GUTIERREZ  
Ministro de Economía y Obras Públicas  
Provincia del Neuquén

AT1	CP1	AT2	CP2	AT3	CP3	INCI	PPAL	PPAR	SPAR	FUFI	UBGE	DESCRIPCION PARTIDA	CREDITO DEFINITIVO	EJECUTADO	SALDO SIN EJECUTAR	
													*	1.025.000,00	0,00	1.025.000,00
* (I-2012) SAF II - VILLA LA ANGOSTURA																
PRG	477	PRY	2	OBR	14	4	2	1	21	5456	132	PROYECTOS DE AMPLIACIÓN O MEJORAMIENTO - UNIDAD NUEVA	30.000,00	0,00	30.000,00	
													*	30.000,00	0,00	30.000,00
* SAF I - LOS MICHES																
PRG	477	PRY	2	OBR	15	4	2	1	21	4373	161	PROYECTOS DE AMPLIACIÓN O MEJORAMIENTO - UNIDAD NUEVA	613.562,23	0,00	613.562,23	
						4	2	1	21	6120	161	PROYECTOS DE AMPLIACIÓN O MEJORAMIENTO - UNIDAD NUEVA	3.280.000,00	724.368,05	2.555.631,95	
													*	3.893.562,23	724.368,05	3.169.194,18
* (I-2012) KARTODROMO PARQUE																
PRG	477	PRY	6	OBR	1	4	2	1	21	4373	42	PROYECTOS DE AMPLIACIÓN O MEJORAMIENTO - UNIDAD NUEVA	600.000,00	0,00	600.000,00	
													*	600.000,00	0,00	600.000,00
* (I-2012) OBRAS VARIAS MENORES DEPORTE																
PRG	477	PRY	999		0	4	2	1	22	3484	9100	PROYECTOS DE AMPLIACIÓN O MEJORAMIENTO - AMPLIACIÓN	1.107.552,70	0,00	1.107.552,70	
						4	2	1	22	4373	9100	PROYECTOS DE AMPLIACIÓN O MEJORAMIENTO - AMPLIACIÓN	480.515,00	0,00	480.515,00	
													*	1.588.067,70	0,00	1.588.067,70
* JARDIN N° 51 - BUTA RANQUIL																
PRG	534	PRY	1	OBR	51	4	2	1	21	6120	203	PROYECTOS DE AMPLIACIÓN O MEJORAMIENTO - UNIDAD NUEVA	3.223.357,20	0,00	3.223.357,20	
													*	3.223.357,20	0,00	3.223.357,20
* (I-2012) ESCUELA PRIMARIA N° 3 - SUM - ZAPALA																

  
MIRYAN BEATRIZ ABOJER  
DIRECTORA PROVINCIAL DE ADMINISTRACION  
DE ECONOMIA Y OBRAS PUBLICAS



  
Ing. RICARDO H. ESTEVES  
SUBSECRETARIO DE OBRAS PUBLICAS  
Ministerio de Economía  
y Obras Públicas

  
Cr. OMAR GUTIERREZ  
Ministro de Economía y Obras Públicas  
Provincia del Neuquén



ATI	CP1	AT2	CP2	AT3	CP3	INCI	PPAL	PPAR	SPAR	FUFI	UBGE	DESCRIPCION PARTIDA	CREDITO DEFINITIVO	EJECUTADO	SALDO SIN EJECUTAR	
PRG	534	PRY	2	OBR	3	4	2	1	22	5456	245	PROYECTOS DE AMPLIACIÓN O MEJORAMIENTO - AMPLIACIÓN	380.000,00	0,00	380.000,00	
													*	380.000,00	0,00	380.000,00
* (I-2012) ESCUELA PRIMARIA N° 7 - PLAYON - JUNIN DE LOS ANDES																
PRG	534	PRY	2	OBR	7	4	2	1	22	3484	112	PROYECTOS DE AMPLIACIÓN O MEJORAMIENTO - AMPLIACIÓN	350.000,00	0,00	350.000,00	
													*	350.000,00	0,00	350.000,00
* ESCUELA PRIMARIA N° 8-RAMON CASTRO																
PRG	534	PRY	2	OBR	8	4	2	1	22	3484	5147	PROYECTOS DE AMPLIACIÓN O MEJORAMIENTO - AMPLIACIÓN	1.022.593,00	0,00	1.022.593,00	
													*	1.022.593,00	0,00	1.022.593,00
* ESCUELA PRIMARIA N° 22-PLAZA HUINCUL																
PRG	534	PRY	2	OBR	22	4	2	1	22	3484	63	PROYECTOS DE AMPLIACIÓN O MEJORAMIENTO - AMPLIACIÓN	1.039.491,60	940.516,00	98.975,60	
													*	1.039.491,60	940.516,00	98.975,60
* ESCUELA PRIMARIA N° 52-ALUMINE																
PRG	534	PRY	2	OBR	52	4	2	1	22	3484	7	PROYECTOS DE AMPLIACIÓN O MEJORAMIENTO - AMPLIACIÓN	474.549,50	0,00	474.549,50	
													*	474.549,50	0,00	474.549,50
* ESCUELA PRIMARIA N° 58-RUCA CHOROY																
PRG	534	PRY	2	OBR	58	4	2	1	22	3484	7	PROYECTOS DE AMPLIACIÓN O MEJORAMIENTO - AMPLIACIÓN	324.520,00	234.268,07	90.251,93	
													*	324.520,00	234.268,07	90.251,93
* ESCUELA PRIMARIA N° 68-COLIPILLI																

MIRYAN BEATRIZ ABOJER  
SECRETARIA PROVINCIAL DE ADMINISTRACION  
TERCER DE ECONOMIA Y OBRAS PUBLICAS



Ing. RICARDO H. ESTEVES  
SUBSECRETARIO DE OBRAS PÚBLICAS  
Ministerio de Economía  
y Obras Públicas

Cr. OMAR GUTIERREZ  
Ministro de Economía y Obras Públicas  
Provincia del Neuquén




AT1	CP1	AT2	CP2	AT3	CP3	INCI	PPAL	PPAR	SPAR	FUFI	UBGE	DESCRIPCION PARTIDA	CREDITO DEFINITIVO	EJECUTADO	SALDO SIN EJECUTAR	
PRG	534	PRY	2	OBR	68	4	2	1	22	3484	5975	PROYECTOS DE AMPLIACIÓN O MEJORAMIENTO - AMPLIACIÓN	46.297,02	0,00	46.297,02	
													*	46.297,02	0,00	46.297,02
* ESCUELA PRIMARIA N° 72-LONCO MULA																
PRG	534	PRY	2	OBR	72	4	2	1	22	3484	7	PROYECTOS DE AMPLIACIÓN O MEJORAMIENTO - AMPLIACIÓN	8.825,45	0,00	8.825,45	
													*	8.825,45	0,00	8.825,45
* ESCUELA PRIMARIA N° 99-ZAPALA																
PRG	534	PRY	2	OBR	99	4	2	1	22	3484	245	PROYECTOS DE AMPLIACIÓN O MEJORAMIENTO - AMPLIACIÓN	383.041,20	182.875,68	200.165,52	
													*	383.041,20	182.875,68	200.165,52
* ESCUELA PRIMARIA N° 102-CUTRAL CO																
PRG	534	PRY	2	OBR	102	4	2	1	22	3484	49	PROYECTOS DE AMPLIACIÓN O MEJORAMIENTO - AMPLIACIÓN	486.826,10	0,00	486.826,10	
													*	486.826,10	0,00	486.826,10
* ESCUELA PRIMARIA N° 115- NEUQUEN																
PRG	534	PRY	2	OBR	115	4	2	1	21	4373	56	PROYECTOS DE AMPLIACIÓN O MEJORAMIENTO - UNIDAD NUEVA	1.217.384,46	1.150.741,30	66.643,16	
													*	1.217.384,46	1.150.741,30	66.643,16
* TERMINACION GIMNASIO ESCUELA PRIMARIA N°187 - JUNIN DE LOS ANDES																
PRG	534	PRY	2	OBR	187	4	2	1	22	6120	112	PROYECTOS DE AMPLIACIÓN O MEJORAMIENTO - AMPLIACIÓN	2.460.000,00	1.688.517,99	771.482,01	
													*	2.460.000,00	1.688.517,99	771.482,01
* ESCUELA PRIMARIA N° 238-RINCON DE LOS SAUCES																

  
MIRYAN BEATRIZ ABOJER  
SUBSECRETARIA GENERAL DE ADMINISTRACION  
MINISTERIO DE ECONOMIA Y OBRAS PUBLICAS



  
Ing. RICARDO M. ESTEVES  
SUBSECRETARIO DE OBRAS PÚBLICAS  
Ministerio de Economía  
y Obras Públicas


  
Cr. OMAR GUTIERREZ  
Ministro de Economía y Obras Públicas  
Provincia del Neuquén




ATI	CP1	AT2	CP2	AT3	CP3	INCI	PFAL	PPAR	SPAR	FUPI	UBGE	DESCRIPCION PARTIDA	CREDITO DEFINITIVO	EJECUTADO	SALDO SIN EJECUTAR	
PRG	534	PRY	2	OBR	238	4	2	1	22	3484	210	PROYECTOS DE AMPLIACIÓN O MEJORAMIENTO - AMPLIACIÓN	46.297,02	0,00	46.297,02	
													*	46.297,02	0,00	46.297,02
* ESCUELA PRIMARIA N° 254-CHOS MALAL																
PRG	534	PRY	2	OBR	254	4	2	1	22	3484	98	PROYECTOS DE AMPLIACIÓN O MEJORAMIENTO - AMPLIACIÓN	320.975,40	0,00	320.975,40	
													*	320.975,40	0,00	320.975,40
* ESCUELA PRIMARIA N° 257 - ZAPALA																
PRG	534	PRY	2	OBR	257	4	2	1	22	3484	245	PROYECTOS DE AMPLIACIÓN O MEJORAMIENTO - AMPLIACIÓN	629.992,00	572.720,00	57.272,00	
													*	629.992,00	572.720,00	57.272,00
* ESCUELA PRIMARIA N° 271-OCTAVIO PICO																
PRG	534	PRY	2	OBR	271	4	2	1	22	3484	5105	PROYECTOS DE AMPLIACIÓN O MEJORAMIENTO - AMPLIACIÓN	46.297,02	0,00	46.297,02	
													*	46.297,02	0,00	46.297,02
* ESCUELA PRIMARIA N° 297-LOS CHACAYES																
PRG	534	PRY	2	OBR	297	4	2	1	22	3484	140	PROYECTOS DE AMPLIACIÓN O MEJORAMIENTO - AMPLIACIÓN	46.297,02	0,00	46.297,02	
													*	46.297,02	0,00	46.297,02
* ESCUELA PRIMARIA N° 326 - ZAPALA																
PRG	534	PRY	2	OBR	326	4	2	1	22	3484	245	PROYECTOS DE AMPLIACIÓN O MEJORAMIENTO - AMPLIACIÓN	461.181,00	461.181,00	0,00	
													*	461.181,00	461.181,00	0,00
* ESCUELA PRIMARIA N° 352 - SAN MARTIN DE LOS ANDES																


  
MIRYAN BEATRIZ ABOJER  
DIRECTORA PROVINCIAL DE ADMINISTRACION  
MINISTERIO DE ECONOMIA Y OBRAS PUBLICAS




  
Ing. RICARDO J. ESTEVES  
SUBSECRETARIO DE OBRAS PÚBLICAS  
Ministerio de Economía  
y Obras Públicas


  
Cr. OMAR GUTIERREZ  
Ministro de Economía y Obras Públicas  
Provincia del Neuquén

AT1	CP1	AT2	CP2	AT3	CP3	INCI	PPAL	PPAR	SPAR	FUFI	UBGE	DESCRIPCION PARTIDA	CREDITO DEFINITIVO	EJECUTADO	SALDO SIN EJECUTAR	
PRG	534	PRY	2	OBR	352	4	2	1	22	5456	119	PROYECTOS DE AMPLIACIÓN O MEJORAMIENTO - AMPLIACIÓN	1.641.871,84	1.311.726,46	330.145,38	
													*	1.641.871,84	1.311.726,46	330.145,38
* (I-2012) ESCUELA PRIMARIA S/N° - B° TRAUNHUE CENTENARIO																
PRG	534	PRY	2	OBR	413	4	2	1	21	4373	42	PROYECTOS DE AMPLIACIÓN O MEJORAMIENTO - UNIDAD NUEVA	10.000,00	0,00	10.000,00	
													*	10.000,00	0,00	10.000,00
* (I-2012) ESCUELA PRIMARIA Y JARDIN DE INFANTES - LOTE Z1 NEUQUEN																
PRG	534	PRY	2	OBR	415	4	2	1	21	4373	56	PROYECTOS DE AMPLIACIÓN O MEJORAMIENTO - UNIDAD NUEVA	1.500.000,00	0,00	1.500.000,00	
													*	1.500.000,00	0,00	1.500.000,00
* (I-2012) ESCUELA ESPECIAL TAYIL - NEUQUEN CAPITAL																
PRG	534	PRY	3	OBR	19	4	2	1	21	4373	56	PROYECTOS DE AMPLIACIÓN O MEJORAMIENTO - UNIDAD NUEVA	600.000,00	0,00	600.000,00	
													*	600.000,00	0,00	600.000,00
* ESCUELA ESPECIAL LABORAL N° 3 - SAN MARTIN DE LOS ANDES																
PRG	534	PRY	3	OBR	403	4	2	1	22	4373	119	PROYECTOS DE AMPLIACIÓN O MEJORAMIENTO - AMPLIACIÓN	597.100,84	596.750,70	350,14	
													*	597.100,84	596.750,70	350,14
* NUEVOS EDIFICIOS Y AMPLIACIONES DE ESCUELAS ESPECIALES - VARIAS LOCALIDADES																
PRG	534	PRY	3	OBR	512	4	2	1	21	6120	9100	PROYECTOS DE AMPLIACIÓN O MEJORAMIENTO - UNIDAD NUEVA	21.444.838,00	13.737.914,48	7.706.923,52	
													*	21.444.838,00	13.737.914,48	7.706.923,52
* C.P.E.M. N° 6 - CUTRAL CO																

  
MIRYAN BEATRIZ ABOJER  
DIRECTORA PROVINCIAL DE ADMINISTRACION  
MINISTERIO DE ECONOMIA Y OBRAS PUBLICAS



  
Ing. RICARDO H. ESTEVES  
SUBSECRETARIO DE OBRAS PÚBLICAS  
Ministerio de Economía  
y Obras Públicas


  
Cr. OMAR GUTIERREZ  
Ministro de Economía y Obras Públicas  
Provincia del Neuquén




AT1	CP1	AT2	CP2	AT3	CP3	INCI	PPAL	PPAR	SPAR	FUFI	UBGE	DESCRIPCION PARTIDA	CREDITO DEFINITIVO	EJECUTADO	SALDO SIN EJECUTAR	
PRG	534	FRY	4	OBR	6	4	2	1	22	3484	49	PROYECTOS DE AMPLIACIÓN O MEJORAMIENTO - AMPLIACIÓN	501.799,00	501.799,00	0,00	
													*	501.799,00	501.799,00	0,00
* (I-2012) C.P.E.M. N° 44 SUM - NEUQUEN																
PRG	534	FRY	4	OBR	45	4	2	1	22	4373	56	PROYECTOS DE AMPLIACIÓN O MEJORAMIENTO - AMPLIACIÓN	14.270,00	0,00	14.270,00	
													*	14.270,00	0,00	14.270,00
* (I-2012) C.P.E.M. N° 69 - SUM NEUQUEN																
PRG	534	FRY	4	OBR	71	4	2	1	22	4373	56	PROYECTOS DE AMPLIACIÓN O MEJORAMIENTO - AMPLIACIÓN	10.000,00	0,00	10.000,00	
													*	10.000,00	0,00	10.000,00
* (I-2012) C.P.E.M. N° 76 - NEUQUEN																
PRG	534	FRY	4	OBR	74	4	2	1	21	4373	56	PROYECTOS DE AMPLIACIÓN O MEJORAMIENTO - UNIDAD NUEVA	80.000,00	0,00	80.000,00	
													*	80.000,00	0,00	80.000,00
* C.P.E.M. N°82 - REFACCION Y AMPLIACION - TRICAO MALAL																
PRG	534	FRY	4	OBR	82	4	2	1	22	6120	105	PROYECTOS DE AMPLIACIÓN O MEJORAMIENTO - AMPLIACIÓN	91.018,68	0,00	91.018,68	
													*	91.018,68	0,00	91.018,68
* (I-2012) C.P.E.M. N° 86 - COSTA DEL MALLEO																
PRG	534	FRY	4	OBR	89	4	2	1	21	4373	112	PROYECTOS DE AMPLIACIÓN O MEJORAMIENTO - UNIDAD NUEVA	10.000,00	0,00	10.000,00	
													*	10.000,00	0,00	10.000,00
* (I-2012) E.P.E.T. N° 2- LABORATORIO Y TALLERES - CENTENARIO																

  
MIRYAN BEATRIZ ABOJER  
DIRECTORA PROVINCIAL DE ADMINISTRACION  
MINISTERIO DE ECONOMIA Y OBRAS PUBLICAS



  
Ing. RICARDO H. ESTEVES  
SUBSECRETARIO DE OBRAS PÚBLICAS  
Ministerio de Economía  
y Obras Públicas

  
Cr. OMAR GUTIERREZ  
Ministro de Economía y Obras Públicas  
Provincia del Neuquén

AT1	CP1	AT2	CP2	AT2	CP3	INCI	REAL	PPAR	SPAR	FUFI	UBGE	DESCRIPCION PARTIDA	CREDITO DEFINITIVO	EJECUTADO	SALDO SIN EJECUTAR	
PRG	534	PRY	4	OBR	302	4	2	1	22	4373	42	PROYECTOS DE AMPLIACIÓN O MEJORAMIENTO - AMPLIACIÓN	30.000,00	0,00	30.000,00	
													*	30.000,00	0,00	30.000,00
* E.P.E.T. N° 3 - AMPLIACION Y REFACCION - NEUQUEN																
PRG	534	PRY	4	OBR	303	4	2	1	22	5456	56	PROYECTOS DE AMPLIACIÓN O MEJORAMIENTO - AMPLIACIÓN	481.163,00	301.729,51	179.433,49	
													*	481.163,00	301.729,51	179.433,49
* (I-2012) E.P.E.T. N° 7 - TALLERES - NEUQUEN																
PRG	534	PRY	4	OBR	307	4	2	1	22	4373	56	PROYECTOS DE AMPLIACIÓN O MEJORAMIENTO - AMPLIACIÓN	610.000,00	0,00	610.000,00	
													*	610.000,00	0,00	610.000,00
* (I-2012) E.P.E.T. N° 9 - TALLERES - PLOTTIER																
PRG	534	PRY	4	OBR	309	4	2	1	22	4373	70	PROYECTOS DE AMPLIACIÓN O MEJORAMIENTO - AMPLIACIÓN	13.600,00	0,00	13.600,00	
													*	13.600,00	0,00	13.600,00
* (I-2012) E.P.E.T. N° 10 - PLAZA HUINCUL																
PRG	534	PRY	4	OBR	310	4	2	1	22	5456	63	PROYECTOS DE AMPLIACIÓN O MEJORAMIENTO - AMPLIACIÓN	2.889.984,00	0,00	2.889.984,00	
													*	2.889.984,00	0,00	2.889.984,00
* E.P.E.T. N° 16- II ETAPA RINCON DE LOS SAUCES																
PRG	534	PRY	4	OBR	316	4	2	1	22	3484	210	PROYECTOS DE AMPLIACIÓN O MEJORAMIENTO - AMPLIACIÓN	791.167,00	791.167,00	0,00	
													*	791.167,00	791.167,00	0,00
* (I-2012) E.P.E.T. N° 17 - TALLERES - NEUQUEN CAPITAL																

*Miryan Beatriz Aboje*  
MIRYAN BEATRIZ ABOJE  
DIRECTORA PROVINCIAL DE ADMINISTRACIÓN  
MINISTERIO DE ECONOMÍA Y OBRAS PÚBLICAS




*Nicolas Reyes*  
ING. NICOLAS REYES  
SUBSECRETARIO DE OBRAS PÚBLICAS  
Ministerio de Economía  
y Obras Públicas


*Osar Gutierrez*  
Cr. OSAR GUTIERREZ  
Ministro de Economía y Obras Públicas  
Provincia del Neuquén

AT1	CP1	AT2	CP2	AT3	CP3	INCI	PFAL	PPAR	SPAR	FUFI	UBGE	DESCRIPCION PARTIDA	CREDITO DEFINITIVO	EJECUTADO	SALDO SIN EJECUTAR	
PRG	534	PRY	4	OBR	317	4	2	1	22	5456	56	PROYECTOS DE AMPLIACIÓN O MEJORAMIENTO - AMPLIACIÓN	100.000,00	0,00	100.000,00	
													*	100.000,00	0,00	100.000,00
* (I-2012) E.P.E.T. N° 20 NEUQUEN																
PRG	534	PRY	4	OBR	319	4	2	1	21	4373	56	PROYECTOS DE AMPLIACIÓN O MEJORAMIENTO - UNIDAD NUEVA	2.000.000,00	0,00	2.000.000,00	
													*	2.000.000,00	0,00	2.000.000,00
* E.P.E.T. N° 19 - PLOTTIER																
PRG	534	PRY	4	OBR	321	4	2	1	21	4373	70	PROYECTOS DE AMPLIACIÓN O MEJORAMIENTO - UNIDAD NUEVA	1.900.000,00	502.084,48	1.397.915,52	
						4	2	1	21	6120	70	PROYECTOS DE AMPLIACIÓN O MEJORAMIENTO - UNIDAD NUEVA	4.143.204,11	2.923.434,93	1.219.769,18	
													*	6.043.204,11	3.425.519,41	2.617.684,70
* (I-2012) E.P.E.T. N° 19 - II ETAPA - PLOTTIER																
PRG	534	PRY	4	OBR	328	4	2	1	22	5456	70	PROYECTOS DE AMPLIACIÓN O MEJORAMIENTO - AMPLIACIÓN	100.000,00	0,00	100.000,00	
													*	100.000,00	0,00	100.000,00
* PTA.DE CAMPAMENTO N°3-VILLA LA ANGOSTURA																
PRG	534	PRY	6	OBR	303	4	2	1	22	3484	133	PROYECTOS DE AMPLIACIÓN O MEJORAMIENTO - AMPLIACIÓN	1.508.474,40	1.238.968,00	269.506,40	
													*	1.508.474,40	1.238.968,00	269.506,40
* (I-2012) C.E.M.O.E. N° 3 - CENTENARIO																
PRG	534	PRY	7	OBR	55	4	2	1	21	5456	42	PROYECTOS DE AMPLIACIÓN O MEJORAMIENTO - UNIDAD NUEVA	290.000,00	0,00	290.000,00	
													*	290.000,00	0,00	290.000,00
* (I-2012) E.P.A. N° 8 - CENTENARIO																

  
MIRYAN BEATRIZ ABOJER  
DIRECTORA PROVINCIAL DE ADMINISTRACION  
MINISTERIO DE ECONOMIA Y OBRAS PUBLICAS



  
Ing. RICARDO H. ESTEVES  
SUBSECRETARIO DE OBRAS PÚBLICAS  
Ministerio de Economía  
y Obras Públicas

  
Cr. OMAR GUTIERREZ  
Ministro de Economía y Obras Públicas  
Provincia del Neuquén



AT1	CP1	AT2	CP2	AT3	CP3	INCI	PPAL	PPAR	SPAR	FUPT	UBGE	DESCRIPCION PARTIDA	CREDITO DEFINITIVO	EJECUTADO	SALDO SIN EJECUTAR
PRG	534	PRY	7	OBR	405	4	2	1	22	4373	42	PROYECTOS DE AMPLIACIÓN O MEJORAMIENTO - AMPLIACIÓN	10.000,00	0,00	10.000,00
													* 10.000,00	0,00	10.000,00
* CE.PA.HO N°19-VILLA LA ANGOSTURA															
PRG	534	PRY	7	OBR	518	4	2	1	22	3484	133	PROYECTOS DE AMPLIACIÓN O MEJORAMIENTO - AMPLIACIÓN	242.908,00	242.908,00	0,00
													* 242.908,00	242.908,00	0,00
* (I-2012) I.F.D. N° 6 - NEUQUÉN															
PRG	534	PRY	8	OBR	6	4	2	1	22	4373	56	PROYECTOS DE AMPLIACIÓN O MEJORAMIENTO - AMPLIACIÓN	100.000,00	0,00	100.000,00
													* 100.000,00	0,00	100.000,00
* I.F.D N° 10 - LONCOPUE															
PRG	534	PRY	8	OBR	10	4	2	1	22	3484	126	PROYECTOS DE AMPLIACIÓN O MEJORAMIENTO - AMPLIACIÓN	46.297,02	0,00	46.297,02
													* 46.297,02	0,00	46.297,02
* (I-2012) OBRAS VARIAS MENORES EDUCACION															
PRG	534	PRY	999		0	4	2	1	22	4373	9100	PROYECTOS DE AMPLIACIÓN O MEJORAMIENTO - AMPLIACIÓN	3.000.000,00	876.788,48	2.123.211,52
													* 3.000.000,00	876.788,48	2.123.211,52
* TORRE DE CONTROL AEROPUERTO JUAN DOMINGO PERON - NEUQUEN															
PRG	824	PRY	1	OBR	2	4	2	1	22	4373	56	PROYECTOS DE AMPLIACIÓN O MEJORAMIENTO - AMPLIACIÓN	658.113,00	635.048,54	23.064,46
													* 658.113,00	635.048,54	23.064,46
													262.183.135,73	195.501.608,43	66.681.527,30

*Miryán Beatriz Abojer*  
MIRYAN BEATRIZ ABOJER  
DIRECTORA PROVINCIAL DE ADMINISTRACION  
MINISTERIO DE ECONOMIA Y OBRAS PUBLICAS



*Ricardo H. Esteves*  
Ing. RICARDO H. ESTEVES  
SUBSECRETARIO DE OBRAS PÚBLICAS  
Ministerio de Economía  
y Obras Públicas

*Ómar Gutiérrez*  
Cr. OMAR GUTIERREZ  
Ministro de Economía y Obras Públicas  
Provincia del Neuquén

AT1	CP1	AT2	CP2	AT3	CP3	INCI	PPAL	PPAR	SPAR	FUFI	UBGE	DESCRIPCION PARTIDA	CREDITO DEFINITIVO	EJECUTADO	SALDO SIN EJECUTAR
* ASISTENCIA A MUNICIPIOS Y COMISIONES DE FOMENTO															
NAP	90		0		0	5	7	1	900	3150	0	ALUMINÉ	14.448.545,03	13.902.666,45	545.878,58
						5	7	1	901	3150	0	ANDACOLLO	9.175.353,24	8.828.700,62	346.652,62
						5	7	1	902	3150	0	AÑELO	8.648.035,76	8.321.304,05	326.731,71
						5	7	1	903	3150	0	BAJADA DEL AGRIO	4.534.950,05	4.363.610,66	171.339,39
						5	7	1	904	1111	0	BARRANCAS	426.000,00	426.000,00	0,00
						5	7	1	905	3150	0	BUTA RANQUIL	9.069.889,54	8.727.221,29	342.668,25
						5	7	1	907	3150	0	CENTENARIO	72.875.515,84	70.122.208,19	2.753.307,65
						5	7	1	908	3150	0	CHOS MALAL	29.108.020,64	28.008.291,56	1.099.729,08
						5	7	1	909	3150	0	CUTRAL CÓ	98.608.692,52	94.883.161,62	3.725.530,90
						5	7	1	910	3150	0	EL CHOLAR	5.378.655,46	5.175.445,17	203.210,29
						5	7	1	911	3150	0	EL HUECÚ	8.120.716,17	7.813.907,39	306.808,78
						5	7	1	912	3150	0	HUINGANCO	5.800.511,38	5.581.362,45	219.148,93
						5	7	1	913	3150	0	JUNÍN DE LOS ANDES	31.533.689,12	30.342.315,87	1.191.373,25
						5	7	1	914	1111	0	LAS COLORADAS	360.000,00	360.000,00	0,00
						5	7	1	915	3150	0	LAS LAJAS	20.249.057,48	19.484.028,92	765.028,56
						5	7	1	916	3150	0	LAS OVEJAS	8.964.425,85	8.625.741,94	338.683,91
						5	7	1	917	3150	0	LONCOPUÉ	15.397.721,59	14.815.980,31	581.741,28
						5	7	1	918	1111	0	LOS MICHES	360.000,00	360.000,00	0,00
						5	7	1	919	3150	0	MARIANO MORENO	13.077.515,77	12.583.435,36	494.080,41
						5	7	1	920	3150	0	NEUQUÉN	369.439.839,39	355.482.048,32	13.957.791,07
						5	7	1	921	3150	0	PICÚN LEUFU	11.495.560,12	11.061.245,59	434.314,53
						5	7	1	922	3150	0	PIEDRA DEL AGUILA	13.815.763,84	13.293.790,56	521.973,28
						5	7	1	923	3150	0	PLAZA HUINCUL	40.814.507,13	39.272.495,77	1.542.011,36
						5	7	1	924	3150	0	PLOTTIER	56.845.009,92	54.697.352,00	2.147.657,92
						5	7	1	925	1111	0	RINCÓN DE LOS SAUCES	677.280,00	677.280,00	0,00
						5	7	1	925	3150	0	RINCÓN DE LOS SAUCES	17.190.605,70	16.541.128,73	649.476,97
						5	7	1	926	3150	0	SAN MARTÍN DE LOS ANDES	48.724.294,82	46.883.444,56	1.840.850,26
						5	7	1	927	3150	0	SAN PATRICIO DEL CHAÑAR	17.506.997,88	16.845.566,66	661.431,22
						5	7	1	928	3150	0	SENILLOSA	16.979.679,31	16.338.170,10	641.509,21
						5	7	1	929	1111	0	TAQUIMILÁN	384.000,00	384.000,00	0,00
						5	7	1	930	3150	0	TRICAO MALAL	6.116.903,56	5.885.800,38	231.103,18
						5	7	1	931	3150	0	VILLA EL CHOCON	5.484.120,26	5.276.924,53	207.195,73
						5	7	1	932	3150	0	VILLA LA ANGOSTURA	16.135.967,53	15.526.335,57	609.631,96
						5	7	1	934	1111	0	VISTA ALEGRE	807.840,00	807.840,00	0,00
						5	7	1	935	3150	0	ZAPALA	79.097.881,02	76.109.487,93	2.988.393,09
						5	7	2	900	3151	0	ALUMINÉ	261.934,98	261.934,98	0,00
						5	7	2	901	3151	0	ANDACOLLO	183.954,35	183.954,35	0,00
						5	7	2	902	3151	0	AÑELO	155.961,29	155.961,29	0,00
						5	7	2	903	3151	0	BAJADA DEL AGRIO	95.976,20	95.976,20	0,00

*Miryán Beatriz Abojer*  
MIRYAN BEATRIZ ABOJER  
Directora Provincial de Administración  
MINISTERIO DE ECONOMÍA Y OBRAS PÚBLICAS




*María V. de Albiger*  
Cra. MARÍA V. de ALBIGER  
Subsecretaria de Hacienda  
Ministerio de Economía y Obras Públicas  
Provincia del Neuquén

*Cr. Omar Gutiérrez*  
Cr. OMAR GUTIERREZ  
Ministro de Economía y Obras Públicas  
Provincia del Neuquén

AT1	CP1	AT2	CP2	AT3	CP3	INCI	PPAL	PPAR	SPAR	FUFI	UBGE	DESCRIPCION PARTIDA	CREDITO DEFINITIVO	EJECUTADO	SALDO SIN EJECUTAR
						5	7	2	904	3151	0	BARRANCAS	61.984,62	61.984,62	0,00
						5	7	2	905	3151	0	BUTA RANQUIL	173.956,82	173.956,82	0,00
						5	7	2	906	3151	0	CAVIAHUE-COPAHUE	65.983,64	65.983,64	0,00
						5	7	2	907	3151	0	CENTENARIO	1.317.672,92	1.317.672,92	0,00
						5	7	2	908	3151	0	CHOS MALAL	531.867,99	531.867,99	0,00
						5	7	2	909	3151	0	CUTRAL CO	1.781.557,80	1.781.557,80	0,00
						5	7	2	910	3151	0	EL CHOLAR	119.970,23	119.970,23	0,00
						5	7	2	911	3151	0	EL HUECU	145.963,78	145.963,78	0,00
						5	7	2	912	3151	0	HUINGANCO	103.974,17	103.974,17	0,00
						5	7	2	913	3151	0	JUNIN DE LOS ANDES	569.858,55	569.858,55	0,00
						5	7	2	914	3151	0	LAS COLORADAS	59.985,12	59.985,12	0,00
						5	7	2	915	3151	0	LAS LAJAS	365.909,20	365.909,20	0,00
						5	7	2	916	3151	0	LAS OVEJAS	161.959,81	161.959,81	0,00
						5	7	2	917	3151	0	LONCOPUE	277.931,03	277.931,03	0,00
						5	7	2	918	3151	0	LOS MICHES	67.983,11	67.983,11	0,00
						5	7	2	919	3151	0	MARIANO MORENO	235.941,43	235.941,43	0,00
						5	7	2	920	3151	0	NEUQUEN	6.674.343,37	6.674.343,37	0,00
						5	7	2	921	3151	0	PICUN LEUFU	207.948,39	207.948,39	0,00
						5	7	2	922	3151	0	PIEDRA DEL AGUILA	249.937,97	249.937,97	0,00
						5	7	2	923	3151	0	PLAZA HUINCUL	737.816,87	737.816,87	0,00
						5	7	2	924	3151	0	PLOTTIER	1.027.744,92	1.027.744,92	0,00
						5	7	2	925	3151	0	RINCON DE LOS SAUCES	347.913,63	347.913,63	0,00
						5	7	2	926	3151	0	SAN MARTIN DE LOS ANDES	879.781,64	879.781,64	0,00
						5	7	2	927	3151	0	SAN PATRICIO DEL CHAÑAR	315.921,58	315.921,58	0,00
						5	7	2	928	3151	0	SENILLOSA	549.863,54	549.863,54	0,00
						5	7	2	929	3151	0	TAQUIMILAN	59.985,12	59.985,12	0,00
						5	7	2	930	3151	0	TRICAO MALAL	109.972,71	109.972,71	0,00
						5	7	2	931	3151	0	VILLA EL CHOCON	145.963,78	145.963,78	0,00
						5	7	2	932	3151	0	VILLA LA ANGOSTURA	291.927,52	291.927,52	0,00
						5	7	2	933	3151	0	VILLA PEHUENIA	83.979,16	83.979,16	0,00
						5	7	2	934	3151	0	VISTA ALEGRE	141.964,78	141.964,78	0,00
						5	7	2	935	3151	0	ZAPALA	1.429.645,06	1.429.645,06	0,00
													* 1.077.648.583,00	1.037.803.329,63	39.845.253,37


\* CONTRIBUCIONES FINANCIERAS A ORGANISMOS DESCENTRALIZADOS Y FONDOS FIDUCIARIOS

NAP	91	0	0	9	1	2	1	3110	0	PODER LEGISLATIVO PROVINCIAL - RECURSOS AFECTADOS	194.497.951,99	172.217.246,56	22.280.705,43
				9	1	2	2	1111	0	CONSEJO PROVINCIAL DE EDUCACIÓN	2.681.792.728,94	2.681.724.058,61	68.670,33
				9	1	2	2	3709	0	CONSEJO PROVINCIAL DE EDUCACIÓN	50.370,40	50.370,40	0,00
				9	1	2	2	4321	0	CONSEJO PROVINCIAL DE EDUCACIÓN	950.000,00	949.999,50	0,50

  
MIRYAN BEATRIZ ABOJER  
Directora Provincial de Administración  
MINISTERIO DE ECONOMIA Y OBRAS PÚBLICAS



  
Cra. MARÍA V. de ALBIGER  
Subsecretaria de Hacienda  
Ministerio de Economía y Obras Públicas  
Provincia del Neuquén

  
Cr. OMAR GUTIERREZ  
Ministro de Economía y Obras Públicas  
Provincia del Neuquén



SERVICIO DEL TESORO  
EJECUCION PRESUPUESTARIA 2012  
POR CATEGORIA DE PROGRAMAS Y OBJETO DEL GASTO



AT1	CP1	AT2	CP2	AT3	CP3	INCI	PPAL	PPAR	SPAR	FUFI	UBGE	DESCRIPCION PARTIDA	CREDITO DEFINITIVO	EJECUTADO	SALDO SIN EJECUTAR
						9	1	2	3	1111	0	DIRECCIÓN PROVINCIAL DE VIALIDAD	90.615.793,77	90.372.120,44	243.673,33
						9	1	2	5	1111	0	ENTE PROVINCIAL DE TERMAS DEL NEUQUÉN- EPROTEN	48.417.812,38	46.845.638,35	1.572.174,03
						6	1111	0	PODER JUDICIAL PROVINCIAL	95.656.588,00	0	PODER JUDICIAL PROVINCIAL	95.656.588,00	95.656.588,00	0,00
						6	3120	0	PODER JUDICIAL PROVINCIAL	466.795.084,79	413.321.391,47	PODER JUDICIAL PROVINCIAL	466.795.084,79	413.321.391,47	53.473.693,32
						9	1111	0	ENTE PROVINCIAL DE AGUA Y SANEAMIENTO - EPAS	99.571.735,71	99.571.735,71	ENTE PROVINCIAL DE AGUA Y SANEAMIENTO - EPAS	99.571.735,71	99.571.735,71	0,00
						9	4373	0	ENTE PROVINCIAL DE AGUA Y SANEAMIENTO - EPAS	8.591.150,05	8.331.452,97	ENTE PROVINCIAL DE AGUA Y SANEAMIENTO - EPAS	8.591.150,05	8.331.452,97	259.697,08
						9	1111	0	UNIDAD PROV. ENLACE PROY. CON FINAN. EXTERNO - UPEFE	26.607.396,18	25.630.179,35	UNIDAD PROV. ENLACE PROY. CON FINAN. EXTERNO - UPEFE	26.607.396,18	25.630.179,35	977.216,83
						9	1115	0	UNIDAD PROV. ENLACE PROY. CON FINAN. EXTERNO - UPEFE	679.742,05	679.742,05	UNIDAD PROV. ENLACE PROY. CON FINAN. EXTERNO - UPEFE	679.742,05	679.742,05	0,00
						9	1111	0	CONSEJO DE LA MAGISTRATURA	15.890.876,39	15.779.214,42	CONSEJO DE LA MAGISTRATURA	15.890.876,39	15.779.214,42	111.661,97
						9	1111	0	CENTRO PYME	7.237.463,08	7.237.463,08	CENTRO PYME	7.237.463,08	7.237.463,08	0,00
						9	1111	0	DIRECCION PROVINCIAL AERONAUTICA	8.371.107,97	7.938.491,49	DIRECCION PROVINCIAL AERONAUTICA	8.371.107,97	7.938.491,49	432.616,48
						9	1111	0	FONDO PROVINCIAL DE EMERGENCIA	2.130.850,90	2.130.850,90	FONDO PROVINCIAL DE EMERGENCIA	2.130.850,90	2.130.850,90	0,00
						9	1111	0	FONDO PROVINCIAL DE EMERGENCIA	4.715.305,83	4.400.000,00	FONDO PROVINCIAL DE EMERGENCIA	4.715.305,83	4.400.000,00	315.305,83
						9	1111	0	FIDEICOMISO AERONAUTICO PROVINCIAL	2.378.600,00	2.378.600,00	FIDEICOMISO AERONAUTICO PROVINCIAL	2.378.600,00	2.378.600,00	0,00
						9	1111	0	CONSEJO PROVINCIAL DE EDUCACIÓN	1.790.459,38	1.782.129,38	CONSEJO PROVINCIAL DE EDUCACIÓN	1.790.459,38	1.782.129,38	8.330,00
						9	4373	0	CONSEJO PROVINCIAL DE EDUCACIÓN	1.800.000,00	1.320.155,91	CONSEJO PROVINCIAL DE EDUCACIÓN	1.800.000,00	1.320.155,91	479.844,09
						9	5456	0	CONSEJO PROVINCIAL DE EDUCACIÓN	91.746,82	91.746,82	CONSEJO PROVINCIAL DE EDUCACIÓN	91.746,82	91.746,82	0,00
						9	3615	0	DIRECCIÓN PROVINCIAL DE VIALIDAD	43.289.894,00	13.483.590,88	DIRECCIÓN PROVINCIAL DE VIALIDAD	43.289.894,00	13.483.590,88	29.806.303,12
						9	4373	0	DIRECCIÓN PROVINCIAL DE VIALIDAD	20.473.680,00	12.080.866,87	DIRECCIÓN PROVINCIAL DE VIALIDAD	20.473.680,00	12.080.866,87	8.392.813,13
						9	5456	0	DIRECCIÓN PROVINCIAL DE VIALIDAD	31.690.083,28	22.270.986,99	DIRECCIÓN PROVINCIAL DE VIALIDAD	31.690.083,28	22.270.986,99	9.419.096,29
						9	6105	0	DIRECCIÓN PROVINCIAL DE VIALIDAD	5.789.012,58	3.333.286,35	DIRECCIÓN PROVINCIAL DE VIALIDAD	5.789.012,58	3.333.286,35	2.455.726,23
						9	6120	0	DIRECCIÓN PROVINCIAL DE VIALIDAD	1.025.000,00	0,00	DIRECCIÓN PROVINCIAL DE VIALIDAD	1.025.000,00	0,00	1.025.000,00
						9	1111	0	ENTE PROVINCIAL DE TERMAS DEL NEUQUÉN- EPROTEN	65.116,80	9.430,00	ENTE PROVINCIAL DE TERMAS DEL NEUQUÉN- EPROTEN	65.116,80	9.430,00	55.686,80
						9	3615	0	ENTE PROVINCIAL DE TERMAS DEL NEUQUÉN- EPROTEN	3.600.000,00	445.500,00	ENTE PROVINCIAL DE TERMAS DEL NEUQUÉN- EPROTEN	3.600.000,00	445.500,00	3.154.500,00
						9	5456	0	INSTITUTO PROVINCIAL DE VIVIENDA Y URBANISMO	10.713.641,43	8.759.953,40	INSTITUTO PROVINCIAL DE VIVIENDA Y URBANISMO	10.713.641,43	8.759.953,40	1.953.688,03
						9	6120	0	INSTITUTO PROVINCIAL DE VIVIENDA Y URBANISMO	8.328.598,05	6.107.424,68	INSTITUTO PROVINCIAL DE VIVIENDA Y URBANISMO	8.328.598,05	6.107.424,68	2.221.173,37
						9	3615	0	ENTE PROVINCIAL DE ENERGÍA DEL NEUQUÉN -EPEN	297.660,00	0,00	ENTE PROVINCIAL DE ENERGÍA DEL NEUQUÉN -EPEN	297.660,00	0,00	297.660,00
						9	6120	0	ENTE PROVINCIAL DE ENERGÍA DEL NEUQUÉN -EPEN	65.077.973,00	15.838.099,72	ENTE PROVINCIAL DE ENERGÍA DEL NEUQUÉN -EPEN	65.077.973,00	15.838.099,72	49.239.873,28
						9	1111	0	ENTE PROVINCIAL DE AGUA Y SANEAMIENTO - EPAS	7.555.812,24	7.555.812,24	ENTE PROVINCIAL DE AGUA Y SANEAMIENTO - EPAS	7.555.812,24	7.555.812,24	0,00
						9	3615	0	ENTE PROVINCIAL DE AGUA Y SANEAMIENTO - EPAS	17.137.866,01	17.032.362,67	ENTE PROVINCIAL DE AGUA Y SANEAMIENTO - EPAS	17.137.866,01	17.032.362,67	105.503,34
						9	4373	0	ENTE PROVINCIAL DE AGUA Y SANEAMIENTO - EPAS	14.636.578,20	12.814.909,85	ENTE PROVINCIAL DE AGUA Y SANEAMIENTO - EPAS	14.636.578,20	12.814.909,85	1.821.668,35
						9	5456	0	ENTE PROVINCIAL DE AGUA Y SANEAMIENTO - EPAS	11.002.000,00	4.980.745,96	ENTE PROVINCIAL DE AGUA Y SANEAMIENTO - EPAS	11.002.000,00	4.980.745,96	6.021.254,04
						9	6120	0	ENTE PROVINCIAL DE AGUA Y SANEAMIENTO - EPAS	26.650.000,00	7.515.275,78	ENTE PROVINCIAL DE AGUA Y SANEAMIENTO - EPAS	26.650.000,00	7.515.275,78	19.134.724,22
						9	1111	0	UNIDAD PROV. ENLACE PROY. CON FINAN. EXTERNO - UPEFE	10.000,00	0,00	UNIDAD PROV. ENLACE PROY. CON FINAN. EXTERNO - UPEFE	10.000,00	0,00	10.000,00
						9	1115	0	UNIDAD PROV. ENLACE PROY. CON FINAN. EXTERNO - UPEFE	16.824.463,83	16.824.463,83	UNIDAD PROV. ENLACE PROY. CON FINAN. EXTERNO - UPEFE	16.824.463,83	16.824.463,83	0,00
						9	4373	0	UNIDAD PROV. ENLACE PROY. CON FINAN. EXTERNO - UPEFE	806.028,00	0,00	UNIDAD PROV. ENLACE PROY. CON FINAN. EXTERNO - UPEFE	806.028,00	0,00	806.028,00
						9	1111	0	CONSEJO DE LA MAGISTRATURA	20.000,00	0,00	CONSEJO DE LA MAGISTRATURA	20.000,00	0,00	20.000,00
						9	1111	0	CENTRO PYME	198.000,00	198.000,00	CENTRO PYME	198.000,00	198.000,00	0,00
						9	3615	0	CENTRO PYME	3.516.475,59	608.057,59	CENTRO PYME	3.516.475,59	608.057,59	2.908.418,00
						9	5456	0	AGENCIA DE DESARROLLO URBANO SUSTENTABLE - ADUS	25.868.761,68	25.607.621,96	AGENCIA DE DESARROLLO URBANO SUSTENTABLE - ADUS	25.868.761,68	25.607.621,96	261.139,72
						9	6120	0	AGENCIA DE DESARROLLO URBANO SUSTENTABLE - ADUS	342.236,29	331.877,23	AGENCIA DE DESARROLLO URBANO SUSTENTABLE - ADUS	342.236,29	331.877,23	10.359,06
						9	1111	0	DIRECCION PROVINCIAL AERONAUTICA	535.313,81	535.313,81	DIRECCION PROVINCIAL AERONAUTICA	535.313,81	535.313,81	0,00

*Miryán Beatriz Abojer*  
MIRYAN BEATRIZ ABOJER  
Directora Provincial de Administración  
MINISTERIO DE ECONOMÍA Y OBRAS PÚBLICAS



*Maria V. de Albigier*  
Cra. MARÍA V. de ALBIGER  
Subsecretaria de Hacienda  
Ministerio de Economía y Obras Públicas  
Provincia del Neuquén


*Omar Gutiérrez*  
Cr. OMAR GUTIERREZ  
Ministro de Economía y Obras Públicas  
Provincia del Neuquén

AT1	CP1	AT2	CP2	AT3	CP3	INCI	PPAL	PPAR	SPAR	FUFI	UBGE	DESCRIPCION PARTIDA	CREDITO DEFINITIVO	EJECUTADO	SALDO SIN EJECUTAR	
						9	2	3	4	3615	0	FONDO PROVINCIAL DE EMERGENCIA	19.715.305,83	11.472.629,51	8.242.676,32	
						9	2	3	4	6120	0	FONDO PROVINCIAL DE EMERGENCIA	621.639,17	621.637,69	1,48	
						9	3	2	2	1111	0	CONSEJO PROVINCIAL DE EDUCACION	1.408.518,61	1.056.993,61	351.525,00	
						9	3	2	3	1111	0	DIRECCION PROVINCIAL DE VIALIDAD	3.305.302,19	3.305.302,19	0,00	
						9	3	2	7	1111	0	INSTITUTO PROVINCIAL DE VIVIENDA Y URBANISMO	1.140.840,00	0,00	1.140.840,00	
						9	3	2	9	1111	0	ENTE PROVINCIAL DE AGUA Y SANEAMIENTO - EPAS	50.000,00	50.000,00	0,00	
						9	3	2	10	1111	0	UNIDAD PROV. ENLACE PROJ. CON FINAN. EXTERNO - UPEFE	34.416.009,92	34.416.009,92	0,00	
													*	4.134.744.575,14	3.905.665.328,14	229.079.247,00
* SERVICIOS DE LA DEUDA PÚBLICA DIRECTA																
NAP	92		0		0	7	1	4	1	1111	0	INTERESES SOBRE EL CAPITAL DE ORIGEN	97.301.650,86	97.301.650,86	0,00	
						7	1	4	1	3153	0	INTERESES SOBRE EL CAPITAL DE ORIGEN	418.153,00	0,00	418.153,00	
						7	1	5	1	1111	0	AMORTIZACIÓN DEL CAPITAL DE ORIGEN	29.546.500,00	29.546.500,00	0,00	
						7	1	5	1	3153	0	AMORTIZACIÓN DEL CAPITAL DE ORIGEN	384.360,00	0,00	384.360,00	
													*	127.650.663,86	126.848.150,86	802.513,00
* TITULOS PARA EL DESARROLLO PROVINCIAL-TIDEPRO - LEY 2505																
NAP	93		0		0	7	1	6	1	1111	0	COMISIONES Y OTROS GASTOS DE ORIGEN	864.940,21	864.940,21	0,00	
						7	2	4	1	1111	0	INTERESES SOBRE EL CAPITAL DE ORIGEN	8.428.780,00	8.428.780,00	0,00	
						7	2	4	2	1111	0	INTERESES SOBRE EL AJUSTE DEL CAPITAL	28.884.749,32	28.884.749,32	0,00	
						7	2	5	1	1111	0	AMORTIZACIÓN DEL CAPITAL DE ORIGEN	37.000.000,00	37.000.000,00	0,00	
						7	2	5	2	1111	0	AMORTIZACIÓN DEL AJUSTE DEL CAPITAL	127.222.302,74	127.222.302,74	0,00	
						7	2	6	1	1111	0	COMISIONES Y OTROS GASTOS DE ORIGEN	74.908,89	72.670,39	2.238,50	
						7	2	6	2	1111	0	COMISIONES Y OTROS GASTOS AJUSTADOS	271.117,29	260.681,62	10.435,67	
													*	202.746.798,45	202.734.124,28	12.674,17
* ATENCIÓN DE SENTENCIAS JUDICIALES Y OTROS SERVICIOS																
NAP	94		0		0	7	8	7	0	1111	0	SENTENCIAS JUDICIALES Y ACUERDOS TRANSACCIONALES	51.768.395,65	50.752.158,50	1.016.237,15	
						8	4	4	0	1111	0	PÉRDIDA EN OPERACIONES CAMBIARIAS	8.469.474,92	8.469.474,92	0,00	
													*	60.237.870,57	59.221.633,42	1.016.237,15

  
MIRYAN BEATRIZ ABOJEN  
Directora Provincial de Administración  
MINISTERIO DE ECONOMÍA Y OBRAS PÚBLICAS



  
Cra. MARÍA V. de ALBIGER  
Subsecretaria de Hacienda  
Ministerio de Economía y Obras Públicas  
Provincia del Neuquén

  
Cr. OMAR GUTIERREZ  
Ministro de Economía y Obras Públicas  
Provincia del Neuquén

AT1	CP1	AT2	CP2	AT3	CP3	INCI	PPAL	PPAR	SPAR	FUFI	UBGE	DESCRIPCION PARTIDA	CREDITO DEFINITIVO	EJECUTADO	SALDO SIN EJECUTAR	
* APORTES AL I.A.DE.P.																
NAP	95		0		0	5	6	6	67	3401	0	APORTE AL I.A.D.E.P.	91.488.404,20	90.290.104,16	1.198.300,04	
													*	91.488.404,20	90.290.104,16	1.198.300,04
* CUOTAS A ORGANISMOS FEDERALES, INTERPROVINCIALES Y OTROS																
NAP	96		0		0	3	9	0	0	1111	0	OTROS SERVICIOS	9.008.458,42	9.008.458,42	0,00	
													*	9.008.458,42	9.008.458,42	0,00
* SOSTENIMIENTO DEL SISTEMA BANCARIO PROVINCIAL																
NAP	97		0		0	5	5	7	776	1111	0	SOSTENIMIENTO SERVICIO BANCARIO PROVINCIAL	6.000.000,00	6.000.000,00	0,00	
													*	6.000.000,00	6.000.000,00	0,00
* LEY 2615 ART.7 - CANON EXTRAORD. DE PRODUCCIÓN - MUNICIPIOS LEY 2148																
NAP	98		0		0	5	7	9	900	3618	0	ALUMINÉ	927.698,99	927.695,29	3,70	
						5	7	9	901	3618	0	ANDACOLLO	589.122,71	589.120,36	2,35	
						5	7	9	902	3618	0	AÑELO	555.265,09	555.262,88	2,21	
						5	7	9	903	3618	0	BAJADA DEL AGRIO	291.175,57	291.174,41	1,16	
						5	7	9	905	3618	0	BUTA RANQUIL	582.351,18	582.348,86	2,32	
						5	7	9	907	3618	0	CENTENARIO	4.679.124,01	4.679.105,35	18,66	
						5	7	9	908	3618	0	CHOS MALAL	1.868.941,00	1.868.933,55	7,45	
						5	7	9	909	3618	0	CUTRAL CÓ	6.331.376,21	6.331.350,96	25,25	
						5	7	9	910	3618	0	EL CHOLAR	345.347,79	345.346,41	1,38	
						5	7	9	911	3618	0	EL HUECÚ	521.407,45	521.405,37	2,08	
						5	7	9	912	3618	0	HUINGANCO	372.433,89	372.432,40	1,49	
						5	7	9	913	3618	0	JUNÍN DE LOS ANDES	2.024.686,07	2.024.678,00	8,07	
						5	7	9	915	3618	0	LAS LAJAS	1.300.132,86	1.300.127,68	5,18	
						5	7	9	916	3618	0	LAS OVEJAS	575.579,67	575.577,37	2,30	
						5	7	9	917	3618	0	LONCOPUE	988.642,71	988.638,77	3,94	
						5	7	9	919	3618	0	MARIANO MORENO	839.669,14	839.665,79	3,35	
						5	7	9	920	3618	0	NEUQUÉN	23.720.653,36	23.720.558,76	94,60	
						5	7	9	921	3618	0	PICÚN LEUFÚ	738.096,25	738.093,31	2,94	
						5	7	9	922	3618	0	PIEDRA DEL AGUILA	887.069,81	887.066,27	3,54	



*[Handwritten signature]*

Sra. MARÍA V. de ALBIGER  
Subsecretaria de Hacienda  
Ministerio de Economía y Obras Públicas  
Provincia del Neuquén

*[Handwritten signature]*

Cr. OMAR GUTIERREZ  
Ministro de Economía y Obras Públicas  
Provincia del Neuquén

*[Handwritten signature]*  
MIRYAN BEATRIZ ABOJER  
Directora Provincial de Administración  
MINISTERIO DE ECONOMÍA Y OBRAS PÚBLICAS



AT1	CP1	AT2	CP2	AT3	CP3	INCI	PPAL	PPAR	SPAR	FUFI	UBGE	DESCRIPCION PARTIDA	CREDITO DEFINITIVO	EJECUTADO	SALDO SIN EJECUTAR	
						5	7	9	923	3618	0	PLAZA HUINCUL	2.620.580,30	2.620.569,85	10,45	
						5	7	9	924	3618	0	PLOTTIER	3.649.852,17	3.649.837,61	14,56	
						5	7	9	925	3618	0	RINCÓN DE LOS SAUCES	1.103.758,64	1.103.754,24	4,40	
						5	7	9	926	3618	0	SAN MARTÍN DE LOS ANDES	3.128.444,72	3.128.432,24	12,48	
						5	7	9	927	3618	0	SAN PATRICIO DEL CHAÑAR	1.124.073,21	1.124.068,73	4,48	
						5	7	9	928	3618	0	SENILOSA	1.090.215,59	1.090.211,24	4,35	
						5	7	9	930	3618	0	TRICAO MALAL	392.748,49	392.746,92	1,57	
						5	7	9	931	3618	0	VILLA EL CHOCÓN	352.119,32	352.117,92	1,40	
						5	7	9	932	3618	0	VILLA LA ANGOSTURA	1.036.043,39	1.036.039,26	4,13	
						5	7	9	935	3618	0	ZAPALA	5.078.644,02	5.078.623,76	20,26	
													*	67.715.253,61	67.714.983,56	270,05
* LEY 2615 ART.7 - CANON EXTRAORD. DE PRODUCCIÓN - MUNICIPIOS SUMA FIJA																
NAP	99		0		0	5	7	9	904	3618	0	BARRANCAS	264.298,93	264.297,88	1,05	
						5	7	9	906	3618	0	CAVIAHUE-COPAHUE	209.638,04	209.637,20	0,84	
						5	7	9	914	3618	0	LAS COLORADAS	214.873,77	214.872,91	0,86	
						5	7	9	918	3618	0	LOS MICHES	190.789,47	190.788,71	0,76	
						5	7	9	929	3618	0	TAQUIMILÁN	174.244,61	174.243,92	0,69	
						5	7	9	933	3618	0	VILLA PEHUENIA	258.434,93	258.433,90	1,03	
						5	7	9	934	3618	0	VISTA ALEGRE	782.006,47	782.003,35	3,12	
													*	2.094.286,22	2.094.277,87	8,35
* FONDO FEDERAL SOLIDARIO - DECRETO P.E.N. N° 206/09																
NAP	100		0		0	5	8	9	900	5456	0	ALUMINE	604.195,00	494.325,59	109.869,41	
						5	8	9	901	5456	0	ANDACOLLO	383.686,00	313.914,79	69.771,21	
						5	8	9	902	5456	0	AÑELO	361.635,00	295.873,72	65.761,28	
						5	8	9	903	5456	0	BAJADA DEL AGRIO	189.638,00	155.153,29	34.484,71	
						5	8	9	904	5456	0	BARRANCAS	280.679,00	229.638,71	51.040,29	
						5	8	9	905	5456	0	BUTA RANQUIL	379.276,00	310.306,57	68.969,43	
						5	8	9	906	5456	0	COPAHUE - CAVIAHUE	166.955,00	136.595,42	30.359,58	
						5	8	9	907	5456	0	CENTENARIO	3.047.437,00	2.493.277,23	554.159,77	
						5	8	9	908	5456	0	CHOS MALAL	1.217.211,00	995.867,59	221.343,41	
						5	8	9	909	5456	0	CUTRAL CO	4.123.521,00	3.373.681,90	749.839,10	
						5	8	9	910	5456	0	EL CHOLAR	224.919,00	184.019,02	40.899,98	
						5	8	9	911	5456	0	EL HUECU	339.584,00	277.832,64	61.751,36	
						5	8	9	912	5456	0	HUINGANCO	242.560,00	198.451,88	44.108,12	



*[Signature]*  
Cra. MARÍA V. de ALBIGER  
Subsecretaria de Hacienda  
Ministerio de Economía y Obras Públicas  
Provincia del Neuquén


*[Signature]*  
Cr. OMAR GUTIERREZ  
Ministro de Economía y Obras Públicas  
Provincia del Neuquén


*[Signature]*  
MIRYAN BEATRIZ ABOJER  
Directora Provincial de Administración  
Ministerio de Economía y Obras Públicas

AT1	CP1	AT2	CP2	AT3	CP3	INCI	PPAL	PPAR	SPAR	FUFI	UBGE	DESCRIPCION PARTIDA	CREDITO DEFINITIVO	EJECUTADO	SALDO SIN EJECUTAR
						5	8	9	913	5456	0	JUNIN DE LOS ANDES	1.318.645,00	1.078.856,57	239.788,43
						5	8	9	914	5456	0	LAS COLORADAS	222.607,00	182.127,24	40.479,76
						5	8	9	915	5456	0	LAS LAJAS	846.755,00	692.777,48	153.977,52
						5	8	9	916	5456	0	LAS OVEJAS	374.866,00	306.698,35	68.167,65
						5	8	9	917	5456	0	LONCOPIE	643.887,00	526.799,52	117.087,48
						5	8	9	918	5456	0	LOS MICHES	234.705,00	192.025,43	42.679,57
						5	8	9	919	5456	0	MARIANO MORENO	546.863,00	447.418,79	99.444,21
						5	8	9	920	5456	0	NEUQUEN	15.448.872,00	12.639.580,43	2.809.291,57
						5	8	9	921	5456	0	PICUN LEUFU	480.710,00	393.295,53	87.414,47
						5	8	9	922	5456	0	PIEDRA DEL AGUILA	577.734,00	472.676,29	105.057,71
						5	8	9	923	5456	0	PLAZA HUINCUL	1.706.741,00	1.396.379,55	310.361,45
						5	8	9	924	5456	0	PLOTTIER	2.377.089,00	1.944.828,37	432.260,63
						5	8	9	925	5456	0	RINCON DE LOS SAUCES	1.335.869,00	1.092.948,41	242.920,59
						5	8	9	926	5456	0	SAN MARTIN DE LOS ANDES	2.037.505,00	1.666.995,76	370.509,24
						5	8	9	927	5456	0	SAN PATRICIO DEL CHAÑAR	732.090,00	598.963,84	133.126,16
						5	8	9	928	5456	0	SENILOSA	710.040,00	580.922,76	129.117,24
						5	8	9	929	5456	0	TAQUIMILAN	198.411,00	162.330,80	36.080,20
						5	8	9	930	5456	0	TRICAO MALAL	255.791,00	209.276,51	46.514,49
						5	8	9	931	5456	0	VILLA EL CHOCÓN	229.330,00	187.627,16	41.702,84
						5	8	9	932	5456	0	VILLA LA ANGOSTURA	674.758,00	552.057,06	122.700,94
						5	8	9	933	5456	0	VILLA PEHUENIA	263.741,00	215.781,19	47.959,81
						5	8	9	934	5456	0	VISTA ALEGRE	435.536,00	356.335,91	79.200,09
						5	8	9	935	5456	0	ZAPALA	3.307.637,00	2.706.161,96	601.475,04
													* 46.521.478,00	38.061.803,26	8.459.674,74
* TÍTULOS PARA CANCELACIÓN DE PASIVOS - TICAP															
NAP	103		0		0	7	1	6	1	1111	0	COMISIONES Y OTROS GASTOS DE ORIGEN	1.025.498,71	1.008.191,34	17.307,37
						7	2	4	1	1111	0	INTERESES SOBRE EL CAPITAL DE ORIGEN	20.475.000,00	20.475.000,00	0,00
						7	2	4	2	1111	0	INTERESES SOBRE EL AJUSTE DEL CAPITAL	71.591.312,50	71.591.312,50	0,00
						7	2	6	1	1111	0	COMISIONES Y OTROS GASTOS DE ORIGEN	74.789,65	74.789,65	0,00
						7	2	6	2	1111	0	COMISIONES Y OTROS GASTOS AJUSTADOS	257.959,78	256.551,78	1.408,00
													* 93.424.560,64	93.405.845,27	18.715,37
* DISMINUCIÓN DE DEUDA FLOTANTE DE EJERCICIOS ANTERIORES															
NAP	105		0		0	7	6	2	0	6105	0	DISMINUCIÓN DE OTRAS CUENTAS A PAGAR A CORTO PLAZO	3.179.794,61	0,00	3.179.794,61

  
MIRYAN BEATRIZ ABOJER  
Directora Provincial de Administración  
MINISTERIO DE ECONOMÍA Y OBRAS PÚBLICAS



  
Dra. MARÍA V. de ALBIGER  
Subsecretaria de Hacienda  
Ministerio de Economía y Obras Públicas  
Provincia del Neuquén

  
Cr. OMAR GUTIERREZ  
Ministro de Economía y Obras Públicas  
Provincia del Neuquén


AT1	CP1	AT2	CP2	AT3	CP3	INCI	PPAL	PPAR	SPAR	FUFI	UBGE	DESCRIPCION PARTIDA	CREDITO DEFINITIVO	EJECUTADO	SALDO SIN EJECUTAR	
													*	3.179.794,61	0,00	3.179.794,61
* DESARROLLO Y PROMOCION DE LOS MUNICIPIOS- LEY 2615																
NAP	106		0		0	5	8	3	900	3616		0 ALUMINÉ	109.802,86	109.802,86	0,00	
						5	8	3	901	3616		0 ANDACOLLO	69.728,82	69.728,82	0,00	
						5	8	3	902	3616		0 AÑELO	65.721,42	65.721,42	0,00	
						5	8	3	903	3616		0 BAJADA DEL AGRIO	34.463,68	34.463,68	0,00	
						5	8	3	905	3616		0 BUTA RANQUIL	68.927,34	68.927,34	0,00	
						5	8	3	907	3616		0 CENTENARIO	553.823,20	553.823,20	0,00	
						5	8	3	908	3616		0 CHOS MALAL	221.208,68	221.208,68	0,00	
						5	8	3	909	3616		0 CUTRAL CO	749.384,51	749.384,51	0,00	
						5	8	3	910	3616		0 EL CHOLAR	40.875,52	40.875,52	0,00	
						5	8	3	911	3616		0 EL HUECU	61.714,01	61.714,01	0,00	
						5	8	3	912	3616		0 HUINGANCO	44.081,45	44.081,45	0,00	
						5	8	3	913	3616		0 JUNIN DE LOS ANDES	239.642,75	239.642,75	0,00	
						5	8	3	915	3616		0 LAS LAJAS	153.884,30	153.884,30	0,00	
						5	8	3	916	3616		0 LAS OVEJAS	68.125,87	68.125,87	0,00	
						5	8	3	917	3616		0 LONCOPUE	117.016,18	117.016,18	0,00	
						5	8	3	919	3616		0 MARIANO MORENO	99.383,62	99.383,62	0,00	
						5	8	3	920	3616		0 NEUQUEN	2.807.587,07	2.807.587,07	0,00	
						5	8	3	921	3616		0 PICUN LEUFU	87.361,40	87.361,40	0,00	
						5	8	3	922	3616		0 PIEDRA DEL AGUILA	104.993,98	104.993,98	0,00	
						5	8	3	923	3616		0 PLAZA HUINCUL	310.173,04	310.173,04	0,00	
						5	8	3	924	3616		0 PLOTTIER	431.998,13	431.998,13	0,00	
						5	8	3	925	3616		0 RINCON DE LOS SAUCES	130.641,37	130.641,37	0,00	
						5	8	3	926	3616		0 SAN MARTIN DE LOS ANDES	370.284,10	370.284,10	0,00	
						5	8	3	927	3616		0 SAN PATRICIO DEL CHAÑAR	133.045,80	133.045,80	0,00	
						5	8	3	928	3616		0 SENILLOSA	129.038,40	129.038,40	0,00	
						5	8	3	930	3616		0 TRICAO MALAL	46.485,89	46.485,89	0,00	
						5	8	3	931	3616		0 VILLA EL CHOCÓN	41.677,00	41.677,00	0,00	
						5	8	3	932	3616		0 VILLA LA ANGOSTURA	122.626,56	122.626,56	0,00	
						5	8	3	935	3616		0 ZAPALA	601.110,55	601.110,55	0,00	
													*	8.014.807,50	8.014.807,50	0,00


\* CONVENIO INSTITUTO PROVINCIAL DE JUEGOS DE AZAR

NAP	107		0		0	6	5	10	0	3484		0 CONVENIO INSTITUTO JUEGOS DE AZAR	16.342.772,96	0,00	16.342.772,96
-----	-----	--	---	--	---	---	---	----	---	------	--	-------------------------------------	---------------	------	---------------

  
MIRYAN BEATRIZ ABOJER  
Directora Provincial de Administración  
MINISTERIO DE ECONOMÍA Y OBRAS PÚBLICAS



  
Cra. MARÍA V. de ALBIGER  
Subsecretaria de Hacienda  
Ministerio de Economía y Obras Públicas  
Provincia del Neuquén

  
Cr. OMAR GUTIERREZ  
Ministro de Economía y Obras Públicas  
Provincia del Neuquén




AT1	CP1	AT2	CP2	AT3	CP3	INCI	PPAL	PPAR	SPAR	FUFI	UBGE	DESCRIPCION PARTIDA	CREDITO DEFINITIVO	EJECUTADO	SALDO SIN EJECUTAR	
													*	16.342.772,96	0,00	16.342.772,96
* DECRETO PEN N° 206/2009 FONDO FEDERAL SOLIDARIO- FUTURAS APLICACIONES																
NAP	108		0		0	6	5	5	0	5456	0	FONDOS DECRETO PEN N° 206/09 - FONDO FED.SOLIDARIO RECU	2.083.086,50	0,00	2.083.086,50	
													*	2.083.086,50	0,00	2.083.086,50
* PROGRAMA LETRAS - VENCIMIENTO 2012																
NAP	112		0		0	7	1	1	1	1111	0	INTERESES SOBRE EL CAPITAL DE ORIGEN	16.466.853,43	16.466.853,43	0,00	
														671.590,34	671.590,34	0,00
														15.669,79	15.669,79	0,00
														63.305,95	63.305,95	0,00
														13.088.950,00	13.088.950,00	0,00
													*	30.306.369,51	30.306.369,51	0,00
* PROGRAMA LETRAS - VENCIMIENTO 2013/ 2016																
NAP	113		0		0	7	1	6	1	1111	0	COMISIONES Y OTROS GASTOS DE ORIGEN	1.230.336,36	1.230.336,36	0,00	
														87.336,50	87.336,50	0,00
														325.947,63	325.060,32	887,31
													*	1.643.620,49	1.642.733,18	887,31
														5.980.851.383,68	5.678.811.949,06	302.039.434,62

  
MIRYAN BEATRIZ ABOJER  
Directora Provincial de Administración  
MINISTERIO DE ECONOMÍA Y OBRAS PÚBLICAS



  
Cra. MARÍA V. de ALBIGER  
Subsecretaria de Hacienda  
Ministerio de Economía y Obras Públicas  
Provincia del Neuquén

  
Cr. OMAR GUTIERREZ  
Ministro de Economía y Obras Públicas  
Provincia del Neuquén



AT1	CP1	AT2	CP2	AT3	CP3	INCI	PPAL	PPAR	SPAR	FUFI	UBGE	DESCRIPCION PARTIDA	CREDITO DEFINITIVO	EJECUTADO	SALDO SIN EJECUTAR	
* CONDUCCION POLITICA Y ADMINISTRATIVA - I.P.V.U.																
ACE	1		0		0	1	10	0	0	2112	0	PLANTA PERMANENTE	5.964.448,58	5.964.448,58	0,00	
						1	21	0	0	2112	0	PLANTA TEMPORARIA	3.236.638,00	3.236.638,00	0,00	
						1	21	0	0	4372	0	PLANTA TEMPORARIA	1.345.362,84	1.345.362,84	0,00	
						1	26	0	0	4372	0	CONTRATOS ADMINISTRATIVOS POR TIEMPO DETERMINADO	1.741.974,33	1.741.226,07	748,26	
						1	31	0	0	2112	0	PERSONAL EN CARGO POLITICO CON CATEGORIA ESCALAFONARIA	3.013.507,68	3.013.507,68	0,00	
						1	32	0	0	2112	0	PERSONAL CON CARGO POLITICO	5.916.653,71	5.916.653,71	0,00	
						2	1	0	0	4372	0	PRODUCTOS ALIMENTICIOS, AGROPECUARIOS Y FORESTALES	535.600,00	338.351,38	197.248,62	
						2	2	0	0	4372	0	TEXTILES Y VESTUARIO	310.000,00	308.807,33	1.192,67	
						2	3	0	0	4372	0	PRODUCTOS DE PAPEL, CARTÓN E IMPRESOS	270.000,00	222.789,30	47.210,70	
						2	4	0	0	4372	0	PRODUCTOS DE CUERO Y DE CAUCHO	15.000,00	4.750,00	10.250,00	
						2	5	0	0	4372	0	PRODUCTOS QUÍMICOS, COMBUSTIBLES Y LUBRICANTES	697.789,02	633.731,85	64.057,17	
						2	6	0	0	4372	0	PRODUCTOS DE MINERALES NO METÁLICOS	5.000,00	3.467,50	1.532,50	
						2	7	0	0	4372	0	PRODUCTOS METÁLICOS	27.000,00	15.482,16	11.517,84	
						2	8	0	0	4372	0	PRODUCTOS DE LA MINERÍA, PETRÓLEO Y SUS DERIVADOS	5.000,00	151,80	4.848,20	
						2	9	0	0	4372	0	OTROS BIENES DE CONSUMO	350.000,00	340.337,75	9.662,25	
						3	1	0	0	4372	0	SERVICIOS BÁSICOS	800.300,00	769.960,24	30.339,76	
						3	2	0	0	4372	0	ALQUILERES Y DERECHOS	1.495.000,00	1.336.694,93	158.305,07	
						3	3	0	0	4372	0	MANTENIMIENTO, REPARACIÓN Y LIMPIEZA	1.428.100,00	1.135.399,65	292.700,35	
						3	4	0	0	4372	0	SERVICIOS TÉCNICOS Y PROFESIONALES	1.954.200,00	1.924.662,77	29.537,23	
						3	5	0	0	4372	0	SERVICIOS COMERCIALES Y FINANCIEROS	210.000,00	193.207,45	16.792,55	
						3	6	0	0	4372	0	PUBLICIDAD Y PROPAGANDA	5.000,00	0,00	5.000,00	
						3	7	0	0	4372	0	PASAJES Y VIÁTICOS	303.080,00	231.819,55	71.260,45	
						3	8	0	0	4372	0	IMPUESTOS, DERECHOS, TASAS Y JUICIOS	240.000,00	236.096,41	3.903,59	
						3	9	0	0	4372	0	OTROS SERVICIOS	2.257.193,00	2.173.281,27	83.911,73	
						4	3	0	0	4372	0	MAQUINARIAS Y EQUIPOS	210.900,00	177.498,95	33.401,05	
						4	4	0	0	4372	0	EQUIPOS DE SEGURIDAD	500,00	0,00	500,00	
						4	5	0	0	4372	0	LIBROS, REVISTAS Y OTROS ELEMENTOS COLECCIONABLES	500,00	0,00	500,00	
						4	8	0	0	4372	0	ACTIVOS INTANGIBLES	66.600,00	66.452,87	147,13	
						4	9	0	0	4372	0	OTROS BIENES DE USO	500,00	0,00	500,00	
													*	32.405.847,16	31.330.780,04	1.075.067,12
* GESTION Y CONTRALOR DE OBRAS																
ACO	11		0		0	1	10	0	0	2112	0	PLANTA PERMANENTE	2.156.391,66	2.156.391,66	0,00	
						1	21	0	0	2112	0	PLANTA TEMPORARIA	227.345,29	227.345,29	0,00	
						1	26	0	0	4372	0	CONTRATOS ADMINISTRATIVOS POR TIEMPO DETERMINADO	153.276,00	147.979,91	5.296,09	
						1	31	0	0	2112	0	PERSONAL EN CARGO POLITICO CON CATEGORIA ESCALAFONARIA	177.306,98	177.306,98	0,00	

Cra. PATRICIA TONCOVICH  
Directora Provincial de Administración  
I. P. V. U.

Sr. Marcelo Daniel Sampablo  
VICEPRESIDENTE  
I. P. V. U.



AT1	CP1	AT2	CP2	AT3	CP3	INCI	PPAL	PPAR	SPAR	FUFI	UBGE	DESCRIPCION PARTIDA	CREDITO DEFINITIVO	EJECUTADO	SALDO SIN EJECUTAR	
						1	32	0	0	2112	0	PERSONAL CON CARGO POLÍTICO	92.000,23	92.000,23	0,00	
						2	1	0	0	4372	0	PRODUCTOS ALIMENTICIOS, AGROPECUARIOS Y FORESTALES	10.000,00	2.857,00	7.143,00	
						2	3	0	0	4372	0	PRODUCTOS DE PAPEL, CARTÓN E IMPRESOS	5.000,00	1.180,00	3.820,00	
						2	4	0	0	4372	0	PRODUCTOS DE CUERO Y DE CAUCHO	5.000,00	5.000,00	0,00	
						2	5	0	0	4372	0	PRODUCTOS QUÍMICOS, COMBUSTIBLES Y LUBRICANTES	80.000,00	61.915,84	18.084,16	
						2	6	0	0	4372	0	PRODUCTOS DE MINERALES NO METÁLICOS	500,00	181,44	318,56	
						2	7	0	0	4372	0	PRODUCTOS METÁLICOS	1.000,00	0,00	1.000,00	
						2	8	0	0	4372	0	PRODUCTOS DE LA MINERÍA, PETRÓLEO Y SUS DERIVADOS	5.000,00	0,00	5.000,00	
						2	9	0	0	4372	0	OTROS BIENES DE CONSUMO	20.000,00	9.289,00	10.711,00	
						3	1	0	0	4372	0	SERVICIOS BÁSICOS	5.000,00	209,72	4.790,28	
						3	3	0	0	4372	0	MANTENIMIENTO, REPARACIÓN Y LIMPIEZA	5.000,00	3.881,00	1.119,00	
						3	4	0	0	4372	0	SERVICIOS TÉCNICOS Y PROFESIONALES	812.500,00	774.791,33	37.708,67	
						3	7	0	0	4372	0	PASAJES Y VIÁTICOS	130.000,00	92.914,86	37.085,14	
						3	9	0	0	4372	0	OTROS SERVICIOS	5.000,00	1.230,00	3.770,00	
						4	3	0	0	4372	0	MAQUINARIAS Y EQUIPOS	7.000,00	4.534,96	2.465,04	
						4	9	0	0	4372	0	OTROS BIENES DE USO	500,00	0,00	500,00	
													*	3.897.820,16	3.759.009,22	138.810,94

\* REGULARIZACION DOMINIAL Y RECUPERO HIPOTECARIO

PRG	32		0		0	1	10	0	0	2112	0	PLANTA PERMANENTE	466.617,00	466.617,00	0,00	
						1	10	0	0	4372	0	PLANTA PERMANENTE	478.736,13	478.736,13	0,00	
						1	21	0	0	2112	0	PLANTA TEMPORARIA	520.340,48	520.340,48	0,00	
						1	21	0	0	4372	0	PLANTA TEMPORARIA	161.743,97	161.743,97	0,00	
						1	26	0	0	4372	0	CONTRATOS ADMINISTRATIVOS POR TIEMPO DETERMINADO	233.749,08	233.749,08	0,00	
						1	32	0	0	2112	0	PERSONAL CON CARGO POLÍTICO	118.204,66	118.204,66	0,00	
						2	1	0	0	4372	0	PRODUCTOS ALIMENTICIOS, AGROPECUARIOS Y FORESTALES	15.000,00	2.999,51	12.000,49	
						2	3	0	0	4372	0	PRODUCTOS DE PAPEL, CARTÓN E IMPRESOS	7.000,00	6.301,20	698,80	
						2	5	0	0	4372	0	PRODUCTOS QUÍMICOS, COMBUSTIBLES Y LUBRICANTES	108.210,98	102.593,98	5.617,00	
						2	9	0	0	4372	0	OTROS BIENES DE CONSUMO	65.000,00	40.753,40	24.246,60	
						3	1	0	0	4372	0	SERVICIOS BÁSICOS	60.000,00	50.800,13	9.199,87	
						3	2	0	0	4372	0	ALQUILERES Y DERECHOS	236.000,00	201.830,00	34.170,00	
						3	4	0	0	4372	0	SERVICIOS TÉCNICOS Y PROFESIONALES	1.105.000,00	909.743,01	195.256,99	
						3	7	0	0	4372	0	PASAJES Y VIÁTICOS	221.080,00	203.156,78	17.923,22	
						3	9	0	0	4372	0	OTROS SERVICIOS	42.000,00	39.252,63	2.747,37	
						4	3	0	0	4372	0	MAQUINARIAS Y EQUIPOS	123.900,00	123.609,06	290,94	
						4	8	0	0	4372	0	ACTIVOS INTANGIBLES	196.000,00	56.000,00	140.000,00	
						4	9	0	0	4372	0	OTROS BIENES DE USO	1.000,00	0,00	1.000,00	
													*	4.159.582,30	3.716.431,02	443.151,28

Cra. PATRICIA TONCOVICH  
Directora Provincial de Administración  
I. P. V. U.

Sr. Marcelo Daniel Sampablo  
VICEPRESIDENTE  
I. P. V. U.





AT1	CP1	AT2	CP2	AT3	CP3	INCI	PPAL	PPAR	SPAR	FUFI	UBGE	DESCRIPCION PARTIDA	CREDITO DEFINITIVO	EJECUTADO	SALDO SIN EJECUTAR
* ASISTENCIA PARA SOLUCIONES HABITACIONALES POR AUTOCONSTRUCCION															
PRG	35		0		0	5	1	4	371	4372	0	SUBSIDIOS PARA EMERGENCIA HABITACIONAL	100.000,00	64.918,00	35.082,00
						5	1	4	414	4372	0	AUTOCONSTRUCCION	195.000,00	0,00	195.000,00
						5	1	4	462	4372	0	PASANTIAS LABORALES	174.000,00	168.154,98	5.845,02
						6	3	1	73	4372	0	CREDITOS HIPOTECARIOS INDIVIDUALES O MANCOMUNABLES	5.696.800,00	5.696.800,00	0,00
													-----	-----	-----
													* 6.165.800,00	5.929.872,98	235.927,02
* EROGACIONES FIGURATIVAS															
NAP	91		0		0	9	1	2	72	4372	0	AGENCIA DE DESARROLLO URBANO SUSTENTABLE - ADUS	6.300.000,00	1.800.000,00	4.500.000,00
						9	2	2	72	4372	0	AGENCIA DE DESARROLLO URBANO SUSTENTABLE - ADUS	53.781.747,00	46.000.000,00	7.781.747,00
													-----	-----	-----
													* 60.081.747,00	47.800.000,00	12.281.747,00
* SENTENCIAS JUDICIALES Y ACUERDOS TRANSACCIONALES															
NAP	93		0		0	7	8	7	0	4372	0	SENTENCIAS JUDICIALES Y ACUERDOS TRANSACCIONALES	2.200.000,00	2.047.965,24	152.034,76
													-----	-----	-----
													* 2.200.000,00	2.047.965,24	152.034,76
* CANCELACION DE PASIVOS DE EJERCICIOS ANTERIORES															
PRG	94		0		0	7	6	2	0	1111	0	DISMINUCIÓN DE OTRAS CUENTAS A PAGAR A CORTO PLAZO	1.140.840,00	0,00	1.140.840,00
													-----	-----	-----
													* 1.140.840,00	0,00	1.140.840,00
* CONSTRUCCION Y EQUIPAMIENTO PARCIAL DE POSTAS SANITARIAS EN COMUNIDADES MAPUCHES															
PRG	301	PRY	2	OBR	18	4	2	1	21	6120	9100	PROYECTOS DE AMPLIACIÓN O MEJORAMIENTO - UNIDAD NUEVA	3.038.392,59	3.037.920,56	472,03
													-----	-----	-----
													* 3.038.392,59	3.037.920,56	472,03
* CENTRO DE SALUD INTERCULTURAL- RUCA CHOROY															

Cra. PATRICIA TONCOMICH  
Directora Provincial de Administración  
I. P. V. U.


Sr. Marcelo Daniel Sampablo  
PRESIDENTE  
I. P. V. U.

AT1	CP1	AT2	CP2	AT3	CP3	INCI	PPAL	PPAR	SPAR	FUFI	UBGE	DESCRIPCION PARTIDA	CREDITO DEFINITIVO	EJECUTADO	SALDO SIN EJECUTAR	
PRG	301	PRY	2	OBR	46	4	2	1	21	6120	220	PROYECTOS DE AMPLIACIÓN O MEJORAMIENTO - UNIDAD NUEVA	3.240.205,46	2.916.265,54	323.939,92	
													*	3.240.205,46	2.916.265,54	323.939,92
* (I-2012) REUBICACION TOMA LA FAMILIAS																
PRG	414	PRY	2	OBR	101	4	2	1	23	4372	56	PROYECTOS DE AMPLIACIÓN O MEJORAMIENTO - MEJORAMIENTO	1.000,00	0,00	1.000,00	
													*	1.000,00	0,00	1.000,00
* 40 VIVIENDAS 2 DORMITORIOS II ETAPA CORFONE																
PRG	414	PRY	3	OBR	26	4	2	1	21	4372	9000	PROYECTOS DE AMPLIACIÓN O MEJORAMIENTO - UNIDAD NUEVA	1.440.000,00	1.439.673,19	326,81	
													*	1.440.000,00	1.439.673,19	326,81
* 64 VIVIENDAS E INFRAESTRUCTURA VILLA LA ANGOSTURA																
PRG	414	PRY	3	OBR	29	4	2	1	21	4372	133	PROYECTOS DE AMPLIACIÓN O MEJORAMIENTO - UNIDAD NUEVA	8.419.270,00	7.907.786,55	511.483,45	
													*	8.419.270,00	7.907.786,55	511.483,45
* INFRAESTRUCTURA Y OBRAS COMPLEMENTARIA																
PRG	414	PRY	3	OBR	33	4	2	1	21	4372	9000	PROYECTOS DE AMPLIACIÓN O MEJORAMIENTO - UNIDAD NUEVA	6.902.821,00	6.546.540,82	356.280,18	
						4	2	1	21	5456	9000	PROYECTOS DE AMPLIACIÓN O MEJORAMIENTO - UNIDAD NUEVA	3.021.353,00	3.021.353,00	0,00	
													*	9.924.174,00	9.567.893,82	356.280,18
* CENTRO COMUNITARIO SAN MARTIN DE LOS ANDES																
PRG	414	PRY	3	OBR	42	4	2	1	23	5456	119	PROYECTOS DE AMPLIACIÓN O MEJORAMIENTO - MEJORAMIENTO	169.886,05	169.619,25	266,80	
													*	169.886,05	169.619,25	266,80

  
Cra. PATRICIA TONCOVICH  
Directora Provincial de Administración  
I. P. V. U.

  
Sr. Marcelo Daniel Sampablo  
Vicepresidente  
I. P. V. U.


AT1	CPI	AT2	CP2	AT3	CP3	INCI	PPAL	PPAR	SPAR	FUFI	UBGE	DESCRIPCION PARTIDA	CREDITO DEFINITIVO	EJECUTADO	SALDO SIN EJECUTAR	
* (I-2012) 400 PLATEAS Y ARANA SANITARIAS																
PRG	414	PRY	3	OBR	51	4	2	1	23	4372	9000	PROYECTOS DE AMPLIACIÓN O MEJORAMIENTO - MEJORAMIENTO	20.855.000,00	19.752.519,51	1.102.480,49	
						4	2	1	23	5456	9000	PROYECTOS DE AMPLIACIÓN O MEJORAMIENTO - MEJORAMIENTO	816.983,38	447.909,50	369.073,88	
													*	21.671.983,38	20.200.429,01	1.471.554,37
* (I-2012) INSTALACION ELECTRICA - 88 VIVIENDAS VILLA LA ANGOSTURA																
PRG	414	PRY	3	OBR	52	4	2	1	21	4372	133	PROYECTOS DE AMPLIACIÓN O MEJORAMIENTO - UNIDAD NUEVA	10.000,00	0,00	10.000,00	
													*	10.000,00	0,00	10.000,00
* (I-2012) 2 VIVIENDAS INTERIOR																
PRG	414	PRY	3	OBR	53	4	2	1	21	4372	9000	PROYECTOS DE AMPLIACIÓN O MEJORAMIENTO - UNIDAD NUEVA	1.000,00	0,00	1.000,00	
													*	1.000,00	0,00	1.000,00
* (I-2012) RED DE AGUA POTABLE LOTE0 PEUMAYEN - NEUQUEN																
PRG	414	PRY	3	OBR	54	4	2	1	21	4372	56	PROYECTOS DE AMPLIACIÓN O MEJORAMIENTO - UNIDAD NUEVA	11.027,00	0,00	11.027,00	
													*	11.027,00	0,00	11.027,00
* (I-2012) REMODELACION Y ADECUACIONES EDIFICIO I.P.VU.N Y DELEGACIONES																
PRG	414	PRY	3	OBR	56	4	2	1	21	4372	9000	PROYECTOS DE AMPLIACIÓN O MEJORAMIENTO - UNIDAD NUEVA	578.147,00	563.209,15	14.937,85	
													*	578.147,00	563.209,15	14.937,85
* (I-2012) RED DE AGUA POTABLE - TOMA LA FAMILIA B° BELGRANO - NEUQUEN																
PRG	414	PRY	3	OBR	57	4	2	1	21	4372	56	PROYECTOS DE AMPLIACIÓN O MEJORAMIENTO - UNIDAD NUEVA	14.282,00	0,00	14.282,00	
													*	14.282,00	0,00	14.282,00

  
Cra. PATRICIA TONCOVICH  
Directora Provincial de Administración  
I. P. V. U.

  
Sr. Marcelo Daniel Sampablo  
VICEPRESIDENTE  
I. P. V. U.



AT1	CP1	AT2	CP2	AT3	CP3	INCI	PPAL	PPAR	SPAR	FUFI	UBGE	DESCRIPCION PARTIDA	CREDITO DEFINITIVO	EJECUTADO	SALDO SIN EJECUTAR	
* INFRAESTRUCUTRA PARA 127 HECTAREAS																
PRG	414	PRY	3	OBR	58	4	2	1	21	4372	56	PROYECTOS DE AMPLIACIÓN O MEJORAMIENTO - UNIDAD NUEVA	2.951.000,00	2.039.424,09	911.575,91	
						4	2	1	21	5456	56	PROYECTOS DE AMPLIACIÓN O MEJORAMIENTO - UNIDAD NUEVA	2.588.219,00	2.486.989,60	101.229,40	
													*	5.539.219,00	4.526.413,69	1.012.805,31
* (I-2012) 150 PLATEAS Y ARAÑAS SANITARIAS																
PRG	414	PRY	3	OBR	59	4	2	1	23	5456	9000	PROYECTOS DE AMPLIACIÓN O MEJORAMIENTO - MEJORAMIENTO	2.053.200,00	1.405.498,12	647.701,88	
													*	2.053.200,00	1.405.498,12	647.701,88
* OBRAS DE INFRAESTRUCTURA INTERIOR DE LA PROVINCIA																
PRG	414	PRY	3	OBR	60	4	2	1	21	5456	9000	PROYECTOS DE AMPLIACIÓN O MEJORAMIENTO - UNIDAD NUEVA	2.064.000,00	1.201.257,17	862.742,83	
													*	2.064.000,00	1.201.257,17	862.742,83
* (I-2012) MEJORAMIENTO HABITACIONALES DISPERSOS																
PRG	414	PRY	4	OBR	37	4	2	1	23	4372	9000	PROYECTOS DE AMPLIACIÓN O MEJORAMIENTO - MEJORAMIENTO	596.000,00	439.224,37	156.775,63	
													*	596.000,00	439.224,37	156.775,63
* (I-2012) VIVIENDAS DISPERSAS EN EL NORTE NEUQUINO																
PRG	414	PRY	4	OBR	38	4	2	1	21	4372	9000	PROYECTOS DE AMPLIACIÓN O MEJORAMIENTO - UNIDAD NUEVA	1.000,00	0,00	1.000,00	
													*	1.000,00	0,00	1.000,00
* (I-2012) INFRAESTRUCTURA Y OBRAS COMPLEMENTARIAS																
PRG	414	PRY	4	OBR	50	4	2	1	21	4372	9000	PROYECTOS DE AMPLIACIÓN O MEJORAMIENTO - UNIDAD NUEVA	20.460.530,39	19.551.072,11	909.458,28	
													*	20.460.530,39	19.551.072,11	909.458,28



Cra. PATRICIA TONCOVICH  
Directora Provincial de Administración  
I. P. V. U.



Sr. Marcelo Daniel Sampablo  
VICEPRESIDENTE  
I. P. V. U.



AT1	CP1	AT2	CP2	AT3	CP3	INCI	PPAL	PPAR	SPAR	FUFI	UBGE	DESCRIPCION PARTIDA	CREDITO DEFINITIVO	EJECUTADO	SIN EJECUTAR	
* (I-2012) REFACCIONES GRAN NEUQUEN NORTE																
PRG	414	PRY	4	OBR	102	4	2	1	23	4372	56	PROYECTOS DE AMPLIACIÓN O MEJORAMIENTO - MEJORAMIENTO	1.000,00	0,00	1.000,00	
													*	1.000,00	0,00	1.000,00
* 9 VIVIENDAS Y 10 MEJORAMIENTOS POIPUCON-ALUMINE																
PRG	414	PRY	5	OBR	1	4	2	1	21	5378	7	PROYECTOS DE AMPLIACIÓN O MEJORAMIENTO - UNIDAD NUEVA	150.000,00	125.599,69	24.400,31	
													*	150.000,00	125.599,69	24.400,31
* 2 VIVIENDAS Y 16 MEJORAMIENTOS QUILCA-ALUMINE																
PRG	414	PRY	5	OBR	2	4	2	1	21	5378	7	PROYECTOS DE AMPLIACIÓN O MEJORAMIENTO - UNIDAD NUEVA	60.000,00	47.925,00	12.075,00	
													*	60.000,00	47.925,00	12.075,00
* 6 VIVIENDAS Y 8 MEJORAMIENTOS ABRA ANCHA-ALUMINE																
PRG	414	PRY	5	OBR	3	4	2	1	21	5378	7	PROYECTOS DE AMPLIACIÓN O MEJORAMIENTO - UNIDAD NUEVA	100.000,00	84.682,34	15.317,66	
													*	100.000,00	84.682,34	15.317,66
* 4 VIVIENDAS Y 9 MEJORAMIENTOS LAS HORQUETAS-ALUMINE																
PRG	414	PRY	5	OBR	4	4	2	1	21	5378	7	PROYECTOS DE AMPLIACIÓN O MEJORAMIENTO - UNIDAD NUEVA	100.000,00	91.216,65	8.783,35	
													*	100.000,00	91.216,65	8.783,35
* 6 VIVIENDAS Y 15 MEJORAMIENTOS LAS PILETAS-LAS COLORADAS																
PRG	414	PRY	5	OBR	5	4	2	1	21	5378	28	PROYECTOS DE AMPLIACIÓN O MEJORAMIENTO - UNIDAD NUEVA	70.000,00	66.696,27	3.303,73	
													*	70.000,00	66.696,27	3.303,73

*Cra. PATRICIA TONCOVICH*  
Directora Provincial de Administración  
I. P. V. U.

*Sr. Marcelo Daniel Sampablo*  
VICEPRESIDENTE  
I. P. V. U.



AT1	CP1	AT2	CP2	AT3	CP3	INCI	PPAL	PPAR	SPAR	FUFI	UBGE	DESCRIPCION PARTIDA	CREDITO DEFINITIVO	EJECUTADO	SALDO SIN EJECUTAR	
* 17 VIVIENDAS Y 24 MEJORAMIENTOS RUCA CHOROY-ALUMINE																
PRG	414	PRY	6	OBR	1	4	2	1	21	5378	7	PROYECTOS DE AMPLIACIÓN O MEJORAMIENTO - UNIDAD NUEVA	140.000,00	115.181,13	24.818,87	
													*	140.000,00	115.181,13	24.818,87
* 14 VIVIENDAS Y 29 MEJORAMIENTOS LONCOLUAN-ALUMINE																
PRG	414	PRY	6	OBR	2	4	2	1	21	5378	7	PROYECTOS DE AMPLIACIÓN O MEJORAMIENTO - UNIDAD NUEVA	300.000,00	285.310,99	14.689,01	
													*	300.000,00	285.310,99	14.689,01
* 12 VIVIENDAS Y 17 MEJORAMIENTOS EPU PEHUEN-ALUMINE																
PRG	414	PRY	6	OBR	3	4	2	1	21	5378	7	PROYECTOS DE AMPLIACIÓN O MEJORAMIENTO - UNIDAD NUEVA	150.000,00	144.751,46	5.248,54	
													*	150.000,00	144.751,46	5.248,54
* 15 VIVIENDAS Y 13 MEJORAMIENTOS CARRI LIL-ALUMINE																
PRG	414	PRY	6	OBR	4	4	2	1	21	5378	7	PROYECTOS DE AMPLIACIÓN O MEJORAMIENTO - UNIDAD NUEVA	105.000,00	100.625,95	4.374,05	
													*	105.000,00	100.625,95	4.374,05
* 7 VIVIENDAS Y 11 MEJORAMIENTOS VILLA PEHUENIA-V. PEHUENIA																
PRG	414	PRY	6	OBR	5	4	2	1	21	5378	250	PROYECTOS DE AMPLIACIÓN O MEJORAMIENTO - UNIDAD NUEVA	30.000,00	14.800,00	15.200,00	
													*	30.000,00	14.800,00	15.200,00
* 3 VIVIENDAS Y 6 MEJORAMIENTOS MOQUEHUE-VILLA PEHUENIA																
PRG	414	PRY	6	OBR	6	4	2	1	21	5378	250	PROYECTOS DE AMPLIACIÓN O MEJORAMIENTO - UNIDAD NUEVA	10.000,00	9.955,00	45,00	
													*	10.000,00	9.955,00	45,00

  
Cra. PATRICIA TONCOMICH  
Directora Provincial de Administración  
I. P. V. U.

  
Sr. Marcelo Daniel Sampablo  
VICEPRESIDENTE  
I. P. V. U.





AT1	CP1	AT2	CP2	AT3	CP3	INCI	PPAL	PPAR	SPAR	FUFI	UBGE	DESCRIPCION	PARTIDA	CREDITO DEFINITIVO	EJECUTADO	SALDO SIN EJECUTAR	
* 3 VIVIENDAS Y 4 MEJORAMIENTOS LA ANGOSTURA-ALUMINE																	
PRG	414	PRY	6	OBR	7	4	2	1	21	5378	7	PROYECTOS DE AMPLIACIÓN O MEJORAMIENTO - UNIDAD NUEVA		105.000,00	100.330,86	4.669,14	
														*	105.000,00	100.330,86	4.669,14
* 21 VIVIENDAS Y 31 MEJORAMIENTOS QUILLEN-ALUMINE																	
PRG	414	PRY	6	OBR	8	4	2	1	21	5378	7	PROYECTOS DE AMPLIACIÓN O MEJORAMIENTO - UNIDAD NUEVA		300.000,00	298.123,11	1.876,89	
														*	300.000,00	298.123,11	1.876,89
* 3 VIVIENDAS Y 11 MEJORAMIENTOS PULMARI-ALUMINE																	
PRG	414	PRY	6	OBR	9	4	2	1	21	5378	7	PROYECTOS DE AMPLIACIÓN O MEJORAMIENTO - UNIDAD NUEVA		70.000,00	62.211,79	7.788,21	
														*	70.000,00	62.211,79	7.788,21
* 5 VIVIENDAS Y 12 MEJORAMIENTOS ÑORQUINCO-ALUMINE																	
PRG	414	PRY	6	OBR	10	4	2	1	21	5378	7	PROYECTOS DE AMPLIACIÓN O MEJORAMIENTO - UNIDAD NUEVA		60.000,00	55.847,57	4.152,43	
														*	60.000,00	55.847,57	4.152,43
* 5 VIVIENDAS Y 12 MEJORAMIENTOS MEDIA LUNA-LAS COLORADAS																	
PRG	414	PRY	6	OBR	13	4	2	1	21	5378	28	PROYECTOS DE AMPLIACIÓN O MEJORAMIENTO - UNIDAD NUEVA		40.000,00	32.977,13	7.022,87	
														*	40.000,00	32.977,13	7.022,87
* 3 VIVIENDAS Y 5 MEJORAMIENTOS CHARAHUILLA-LAS COLORADAS																	
PRG	414	PRY	6	OBR	14	4	2	1	21	5378	28	PROYECTOS DE AMPLIACIÓN O MEJORAMIENTO - UNIDAD NUEVA		90.000,00	87.981,12	2.018,88	
														*	90.000,00	87.981,12	2.018,88

Cra. PATRICIA TONCOVICH  
Directora Provincial de Administración  
I. P. V. U.

Sr. Marcelo Daniel Sampablo  
VICEPRESIDENTE  
I. P. V. U.

AT1	CP1	AT2	CP2	AT3	CP3	INCI	PPAL	PPAR	SPAR	FUFI	UBGE	DESCRIPCION PARTIDA	CREDITO DEFINITIVO	EJECUTADO	SALDO SIN EJECUTAR	
* 4 VIVIENDAS Y 11 MEJORAMIENTOS MALLIN DE LOS CABALLOS.-ZAPALA																
PRG	414	PRY	6	OBR	20	4	2	1	21	5378	245	PROYECTOS DE AMPLIACIÓN O MEJORAMIENTO - UNIDAD NUEVA	170.000,00	122.378,06	47.621,94	
													*	170.000,00	122.378,06	47.621,94
* 3 VIVIENDAS Y 9 MEJORAMIENTOS LOS ALAZANES-ZAPALA																
PRG	414	PRY	6	OBR	21	4	2	1	21	5378	245	PROYECTOS DE AMPLIACIÓN O MEJORAMIENTO - UNIDAD NUEVA	45.000,00	36.452,85	8.547,15	
													*	45.000,00	36.452,85	8.547,15
* 5 VIVIENDAS Y 7 MEJORAMIENTOS SANTO DOMINGO-ZAPALA																
PRG	414	PRY	6	OBR	23	4	2	1	21	5378	245	PROYECTOS DE AMPLIACIÓN O MEJORAMIENTO - UNIDAD NUEVA	250.000,00	196.861,15	53.138,85	
													*	250.000,00	196.861,15	53.138,85
* 7 VIVIENDAS DE 2 DORMITORIOS EN DEPARTAMENTO CONFLUENCIA																
PRG	414	PRY	8	OBR	1	4	2	1	21	5378	56	PROYECTOS DE AMPLIACIÓN O MEJORAMIENTO - UNIDAD NUEVA	100.000,00	84.275,99	15.724,01	
													*	100.000,00	84.275,99	15.724,01
* 8 VIVIENDAS DE 2 DORMITORIOS EN DEPARTAMENTO AÑELO																
PRG	414	PRY	8	OBR	2	4	2	1	21	5378	14	PROYECTOS DE AMPLIACIÓN O MEJORAMIENTO - UNIDAD NUEVA	190.000,00	174.863,37	15.136,63	
													*	190.000,00	174.863,37	15.136,63
* 12 VIVIENDAS DE 2 DORMITORIOS EN COLLON CURA																
PRG	414	PRY	8	OBR	4	4	2	1	21	5378	5035	PROYECTOS DE AMPLIACIÓN O MEJORAMIENTO - UNIDAD NUEVA	340.000,00	278.439,97	61.560,03	
													*	340.000,00	278.439,97	61.560,03

Cra. PATRICIA TONCOVICH  
Directora Provincial de Administración  
I. P. V. U.

Sr. Marcelo Daniel Sampablo  
VICEPRESIDENTE  
I. P. V. U.

AT1	CP1	AT2	CP2	AT3	CP3	INCI	PPAL	PPAR	SPAR	FUFI	UBGE	DESCRIPCION PARTIDA	CREDITO DEFINITIVO	EJECUTADO	SALDO SIN EJECUTAR	
* 10 VIVIENDAS DE 2 DORMITORIOS EN DEPARTAMENTO CATAN LIL																
PRG	414	PRY	8	OBR	5	4	2	1	21	5378	5028	PROYECTOS DE AMPLIACIÓN O MEJORAMIENTO - UNIDAD NUEVA	650.000,00	558.033,98	91.966,02	
													*	650.000,00	558.033,98	91.966,02
* 18 VIVIENDAS DE 2 DORMITORIOS DEPARTAMENTO LACAR																
PRG	414	PRY	8	OBR	6	4	2	1	21	5378	119	PROYECTOS DE AMPLIACIÓN O MEJORAMIENTO - UNIDAD NUEVA	1.110.000,00	1.103.442,06	6.557,94	
													*	1.110.000,00	1.103.442,06	6.557,94
* 18 VIVIENDAS DE 2 DORMITORIOS EN DEPARTAMENTO HUILICHES																
PRG	414	PRY	8	OBR	7	4	2	1	21	5378	112	PROYECTOS DE AMPLIACIÓN O MEJORAMIENTO - UNIDAD NUEVA	940.000,00	925.411,42	14.588,58	
													*	940.000,00	925.411,42	14.588,58
* 18 VIVIENDAS DE 2 DORMITORIOS EN DEPARTAMENTO ÑORQUIN																
PRG	414	PRY	8	OBR	8	4	2	1	21	5378	189	PROYECTOS DE AMPLIACIÓN O MEJORAMIENTO - UNIDAD NUEVA	580.000,00	388.534,33	191.465,67	
													*	580.000,00	388.534,33	191.465,67
* 18 VIVIENDAS DE 2 DORMITORIOS DEPARTAMENTO MINAS																
PRG	414	PRY	8	OBR	9	4	2	1	21	5378	140	PROYECTOS DE AMPLIACIÓN O MEJORAMIENTO - UNIDAD NUEVA	930.000,00	869.082,89	60.917,11	
													*	930.000,00	869.082,89	60.917,11
* 60 VIVIENDAS RURALES EN PARAJES: CAYANTA, LOS CLAVOS, BELLA VISTA, PICHI NEUQUEN, LOS MICHES, VILLA DEL NAHUEVE, MANZANO AMARGO-DEPARTAMENTO MINAS																
PRG	414	PRY	9	OBR	1	4	2	1	21	5378	140	PROYECTOS DE AMPLIACIÓN O MEJORAMIENTO - UNIDAD NUEVA	1.395.000,00	1.386.814,80	8.185,20	
													*	1.395.000,00	1.386.814,80	8.185,20

Cra. PATRICIA TONCOVICH  
Directora Provincial de Administración  
I. P. V. U.

Sr. Marcelo Daniel Sampablo  
VICEPRESIDENTE  
I. P. V. U.





AT1	CP1	AT2	CP2	AT3	CP3	INCI	PPAL	PPAR	SPAR	FUFI	UBGE	DESCRIPCION PARTIDA	CREDITO DEFINITIVO	EJECUTADO	SALDO SIN EJECUTAR	
* 10 VIVIENDAS RURALES EN PARAJES: RAMON CASTRO DEPARTAMENTO ZAPALA																
PRG	414	PRY	9	OBR	2	4	2	1	21	5378	5147	PROYECTOS DE AMPLIACIÓN O MEJORAMIENTO - UNIDAD NUEVA	250.000,00	208.324,27	41.675,73	
													*	250.000,00	208.324,27	41.675,73
* 9 VIVIENDAS RURALES EN PARAJES: OJO DE AGUA, LA PICASA, VACA MUERTA DEPARTAMENTO COLLON CURA																
PRG	414	PRY	9	OBR	3	4	2	1	21	5378	35	PROYECTOS DE AMPLIACIÓN O MEJORAMIENTO - UNIDAD NUEVA	230.000,00	219.018,45	10.981,55	
													*	230.000,00	219.018,45	10.981,55
* 10 VIVIENDAS RURALES EN PARAJES: LAGUNA BLANCA-DEPARTAMENTO ZAPALA																
PRG	414	PRY	9	OBR	4	4	2	1	21	5378	245	PROYECTOS DE AMPLIACIÓN O MEJORAMIENTO - UNIDAD NUEVA	177.000,00	161.241,64	15.758,36	
													*	177.000,00	161.241,64	15.758,36
* 12 VIVIENDAS RURALES EN PARAJES: COVUNCO ARRIBA, EL PUENTE, VACA MUERTA, CERRO MASA, CERRO BAYO, LA LAGUNA - DPTO ZAPALA																
PRG	414	PRY	9	OBR	5	4	2	1	21	5378	245	PROYECTOS DE AMPLIACIÓN O MEJORAMIENTO - UNIDAD NUEVA	433.000,00	429.215,05	3.784,95	
													*	433.000,00	429.215,05	3.784,95
* 9 VIVIENDAS RURALES EN PARAJES LAS OVEJAS-DEPARTAMENTO MINAS																
PRG	414	PRY	9	OBR	6	4	2	1	21	5378	154	PROYECTOS DE AMPLIACIÓN O MEJORAMIENTO - UNIDAD NUEVA	400.000,00	310.544,99	89.455,01	
													*	400.000,00	310.544,99	89.455,01
* 13 VIVIENDAS RURALES EN PARAJES: VARVARCO-DEPARTAMENTO MINAS																
PRG	414	PRY	9	OBR	7	4	2	1	21	5378	5091	PROYECTOS DE AMPLIACIÓN O MEJORAMIENTO - UNIDAD NUEVA	440.000,00	437.063,66	2.936,34	
													*	440.000,00	437.063,66	2.936,34

*Cra. PATRICIA TONCOVICH*  
Directora Provincial de Administración  
I. P. V. U.

*Sr. Marcelo Daniel Sampablo*  
VICEPRESIDENTE  
I. P. V. U.

AT1	CP1	AT2	CP2	AT3	CP3	INCI	PPAL	PPAR	SPAR	FUFI	UBGE	DESCRIPCION PARTIDA	CREDITO DEFINITIVO	EJECUTADO	SALDO SIN EJECUTAR	
* 9 VIVIENDAS RURALES EN PARAJES: TRAILATUE, NAUNAUO, TRES CHORROS-DEPARTAMENTO NORQUIN																
PRG	414	PRY	9	OBR	8	4	2	1	21	5378	182	PROYECTOS DE AMPLIACIÓN O MEJORAMIENTO - UNIDAD NUEVA	630.000,00	628.637,51	1.362,49	
													*	630.000,00	628.637,51	1.362,49
* 10 VIVIENDAS RURALES EN COMUNIDADES ABORIGENES: PAINEO-DEPARTAMENTO CATAN LIL																
PRG	414	PRY	9	OBR	9	4	2	1	21	5378	28	PROYECTOS DE AMPLIACIÓN O MEJORAMIENTO - UNIDAD NUEVA	180.000,00	141.877,74	38.122,26	
													*	180.000,00	141.877,74	38.122,26
* 15 VIVIENDAS RURALES EN COMUNIDADES ABORIGENES: MARIPIL Y MAÑKE-DEPARTAMENTO NORQUIN																
PRG	414	PRY	9	OBR	10	4	2	1	21	5378	182	PROYECTOS DE AMPLIACIÓN O MEJORAMIENTO - UNIDAD NUEVA	565.000,00	546.893,63	18.106,37	
													*	565.000,00	546.893,63	18.106,37
* S.U.M. Y PARADOR DE OMNIBUS EN SANTUARIO NAMUNCURA-PARAJE SAN IGNACIO-DEPARTAMENTO CANTAN LIL																
PRG	414	PRY	10	OBR	1	4	2	1	21	5378	28	PROYECTOS DE AMPLIACIÓN O MEJORAMIENTO - UNIDAD NUEVA	470.000,00	465.207,22	4.792,78	
													*	470.000,00	465.207,22	4.792,78
* 23 VIVIENDAS DPTO. ZAPALA - VILLA PUENTE PICUN LEUFU - VARIOS PARAJES																
PRG	414	PRY	11	OBR	1	4	2	1	21	5378	5154	PROYECTOS DE AMPLIACIÓN O MEJORAMIENTO - UNIDAD NUEVA	600.000,00	489.749,67	110.250,33	
													*	600.000,00	489.749,67	110.250,33
* 16 VIVIENDAS DPTO. MINAS - ANDACOLLO/ HUINGANCO - VARIOS PARAJES																
PRG	414	PRY	11	OBR	2	4	2	1	21	5378	5699	PROYECTOS DE AMPLIACIÓN O MEJORAMIENTO - UNIDAD NUEVA	150.000,00	118.576,55	31.423,45	
													*	150.000,00	118.576,55	31.423,45

Cra/ PATRICIA TONCOVICH  
Directora Provincial de Administración  
I. P. V. U.

Sr. Marcelo Daniel Sampablo  
VICEPRESIDENTE  
I. P. V. U.



AT1	CP1	AT2	CP2	AT3	CP3	INCI	PPAL	PPAR	SPAR	FUFI	UBGE	DESCRIPCION PARTIDA	CREDITO DEFINITIVO	EJECUTADO	SALDO SIN EJECUTAR	
* 05 VIVIENDAS DPTO. CONFLUENCIA - PLAZA HUINCUL - VARIOS PARAJES																
PRG	414	PRY	11	OBR	3	4	2	1	21	5378	1759	PROYECTOS DE AMPLIACIÓN O MEJORAMIENTO - UNIDAD NUEVA	75.000,00	74.228,75	771,25	
													*	75.000,00	74.228,75	771,25
* 24 VIVIENDAS DPTO. CHOS MALAL - VILLA CURI LEUVU/ TRICAO MALAL - VARIOS PARAJES																
PRG	414	PRY	11	OBR	4	4	2	1	21	5378	2519	PROYECTOS DE AMPLIACIÓN O MEJORAMIENTO - UNIDAD NUEVA	625.000,00	560.897,94	64.102,06	
													*	625.000,00	560.897,94	64.102,06
* 16 VIVIENDAS DPTO. PICUNCHES - BAJADA DEL AGRIO - VARIOS PARAJES																
PRG	414	PRY	12	OBR	1	4	2	1	21	5378	7319	PROYECTOS DE AMPLIACIÓN O MEJORAMIENTO - UNIDAD NUEVA	514.162,57	495.192,12	18.970,45	
													*	514.162,57	495.192,12	18.970,45
* 37 VIVIENDAS DPTO. PEHUENCHES - BARRANCAS/ BUTRA RANQUIL/ OCTAVIO PICO - VARIOS PARAJES																
PRG	414	PRY	12	OBR	2	4	2	1	21	5378	6899	PROYECTOS DE AMPLIACIÓN O MEJORAMIENTO - UNIDAD NUEVA	200.000,00	159.089,33	40.910,67	
													*	200.000,00	159.089,33	40.910,67
* 16 VIVIENDAS DPTO. ÑORQUIN - EL CHOLAR - VARIOS PARAJES																
PRG	414	PRY	12	OBR	3	4	2	1	21	5378	5939	PROYECTOS DE AMPLIACIÓN O MEJORAMIENTO - UNIDAD NUEVA	40.000,00	28.118,28	11.881,72	
													*	40.000,00	28.118,28	11.881,72
* REFACCIÓN DORMIS Y PROVEEDURÍA EN EL PARAJE RUCA CHOROY																
PRG	414	PRY	13	OBR	1	4	2	1	21	3484	220	PROYECTOS DE AMPLIACIÓN O MEJORAMIENTO - UNIDAD NUEVA	58.499,37	12.776,14	45.723,23	
													*	58.499,37	12.776,14	45.723,23

  
Cra. PATRICIA TONCOVICH  
Directora Provincial de Administración  
I. P. V. U.

  
Sr. Marcelo Daniel Sampablo  
VICEPRESIDENTE  
I. P. V. U.


AT1	CP1	AT2	CP2	AT3	CP3	INCI	PPAL	PPAR	SPAR	FUFI	UBGE	DESCRIPCION PARTIDA	CREDITO DEFINITIVO	EJECUTADO	SIN EJECUTAR	
* CONSTRUCCIÓN VIVIENDA INSTITUCIONAL PARAJE PICHAIHUE																
PRG	414	PRY	13	OBR	2	4	2	1	21	3484	3770	PROYECTOS DE AMPLIACIÓN O MEJORAMIENTO - UNIDAD NUEVA	230.069,73	41.318,76	188.750,97	
													*	230.069,73	41.318,76	188.750,97
* CONSTRUCCIÓN SUM Y SANITARIOS COMUNIDAD MAPUCHE AIGO																
PRG	414	PRY	13	OBR	3	4	2	1	21	3484	220	PROYECTOS DE AMPLIACIÓN O MEJORAMIENTO - UNIDAD NUEVA	331.747,52	48.075,25	283.672,27	
													*	331.747,52	48.075,25	283.672,27
* SOLUCIONES PARA FAMILIAS CON EMERGENCIA HABITACIONAL																
PRG	414	PRY	13	OBR	4	4	2	1	21	3484	9000	PROYECTOS DE AMPLIACIÓN O MEJORAMIENTO - UNIDAD NUEVA	149.631,00	144.159,98	5.471,02	
													*	149.631,00	144.159,98	5.471,02
* (I-2012) REFACCIONES VARIAS Y PINTURA BARRIAL																
PRG	418	PRY	1	OBR	2	4	2	1	23	4372	9000	PROYECTOS DE AMPLIACIÓN O MEJORAMIENTO - MEJORAMIENTO	5.627.245,00	4.902.562,88	724.682,12	
													*	5.627.245,00	4.902.562,88	724.682,12
* ALBERGUE PARA ESTUDIANTES SECUNDARIOS-COMUNIDAD MILLAIN CURRICAL (DPTO LONCOPUE)																
PRG	534	PRY	4	OBR	830	4	2	1	21	6120	126	PROYECTOS DE AMPLIACIÓN O MEJORAMIENTO - UNIDAD NUEVA	2.050.000,00	413.348,10	1.636.651,90	
													*	2.050.000,00	413.348,10	1.636.651,90
														212.292.308,68	186.395.245,87	25.897.062,81


Cra. PATRICIA TONCOVICH  
Directora Provincial de Administración  
I. P. V. U.

Sr. Marcelo Daniel Sampablo  
VICERESIDENTE  
I. P. V. U.

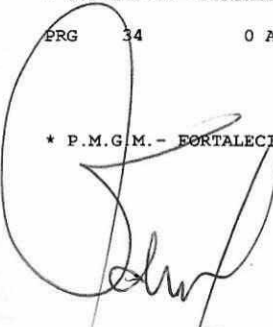



AT1	CP1	AT2	CP2	AT3	CP3	INCI	PPAL	PPAR	SPAR	FUFI	UBGE	DESCRIPCION PARTIDA	CREDITO DEFINITIVO	EJECUTADO	SALDO SIN EJECUTAR	
* U.P.E.F.E.- CONDUCCIÓN POLÍTICA Y ADMINISTRATIVA																
ACE	1		0		0	1	10	0	0	1111	0	PLANTA PERMANENTE	1.288.695,08	1.288.695,08	0,00	
						1	21	0	0	1111	0	PLANTA TEMPORARIA	72.122,47	72.122,47	0,00	
						1	24	0	0	1111	0	PRÁCTICAS RENTADAS	434.193,80	434.193,80	0,00	
						1	27	0	0	1111	0	CONTRATOS DE LOCACIÓN DE SERVICIO, CON PRESTACIÓN A TÍTULO	1.013.568,00	1.013.568,00	0,00	
						1	31	0	0	1111	0	PERSONAL EN CARGO POLÍTICO CON CATEGORÍA ESCALAFONARIA	1.900.372,44	1.900.372,44	0,00	
						1	32	0	0	1111	0	PERSONAL CON CARGO POLÍTICO	4.367.893,78	4.367.893,78	0,00	
						2	1	0	0	1111	0	PRODUCTOS ALIMENTICIOS, AGROPECUARIOS Y FORESTALES	115.777,16	115.777,16	0,00	
						2	3	0	0	1111	0	PRODUCTOS DE PAPEL, CARTÓN E IMPRESOS	106.711,86	106.711,86	0,00	
						2	4	0	0	1111	0	PRODUCTOS DE CUERO Y DE CAUCHO	4.398,21	4.398,21	0,00	
						2	5	0	0	1111	0	PRODUCTOS QUÍMICOS, COMBUSTIBLES Y LUBRICANTES	149.927,24	149.927,24	0,00	
						2	9	0	0	1111	0	OTROS BIENES DE CONSUMO	324.540,49	324.248,49	292,00	
						3	1	0	0	1111	0	SERVICIOS BÁSICOS	187.242,14	187.242,14	0,00	
						3	2	0	0	1111	0	ALQUILERES Y DERECHOS	1.049.183,42	1.049.183,42	0,00	
						3	3	0	0	1111	0	MANTENIMIENTO, REPARACIÓN Y LIMPIEZA	394.141,24	383.233,60	10.907,64	
						3	4	0	0	1111	0	SERVICIOS TÉCNICOS Y PROFESIONALES	697.166,04	697.166,04	0,00	
						3	5	0	0	1111	0	SERVICIOS COMERCIALES Y FINANCIEROS	510.448,59	510.448,59	0,00	
						3	6	0	0	1111	0	PUBLICIDAD Y PROPAGANDA	443.050,18	338.324,98	104.725,20	
						3	7	0	0	1111	0	PASAJES Y VIÁTICOS	308.186,66	308.186,66	0,00	
						3	9	0	0	1111	0	OTROS SERVICIOS	699.985,30	676.415,91	23.569,39	
						4	3	0	0	1111	0	MAQUINARIAS Y EQUIPOS	175.060,42	168.222,42	6.838,00	
													*	14.242.664,52	14.096.332,29	146.332,23
* U.C.P.- COSTO ADMINISTRATIVO - UNIDAD COORDINADORA DE PROGRAMAS NACIONALES EDUCATIVOS																
ACO	11		0		0	2	9	0	0	1111	0	OTROS BIENES DE CONSUMO	2.818,38	2.818,38	0,00	
						3	2	0	0	1111	0	ALQUILERES Y DERECHOS	108.000,00	108.000,00	0,00	
						3	4	0	0	1111	0	SERVICIOS TÉCNICOS Y PROFESIONALES	960,00	960,00	0,00	
						3	7	0	0	1111	0	PASAJES Y VIÁTICOS	600,00	600,00	0,00	
						3	9	0	0	1111	0	OTROS SERVICIOS	4.900,00	4.900,00	0,00	
													*	117.278,38	117.278,38	0,00
* MÁS Y MEJOR TRABAJO - FORTALECIMIENTO INSTITUCIONAL																
PRG	32		0	AES	1	2	9	0	0	5361	0	OTROS BIENES DE CONSUMO	350.000,00	101.728,84	248.271,16	
						3	4	0	0	5361	0	SERVICIOS TÉCNICOS Y PROFESIONALES	500.000,00	166.511,50	313.488,50	

  
Cr. JOSÉ MARÍA SCHIAVON  
COORDINADOR  
Coordinación Administrativa  
Contable y Financiera  
U.P.E.F.E.


  
Ing. RICARDO ERNESTO D'ANGELO  
PRESIDENTE  
U.P.E.F.E.

AT1	CP1	AT2	CP2	AT3	CP3	INCI	PPAL	PPAR	SPAR	FUFI	UBGE	DESCRIPCION PARTIDA	CREDITO DEFINITIVO	EJECUTADO	SALDO SIN EJECUTAR	
						3	9	0	0	5361	0	OTROS SERVICIOS	500.000,00	258.923,56	241.076,44	
						4	3	0	0	5361	0	MAQUINARIAS Y EQUIPOS	150.000,00	0,00	150.000,00	
													*	1.500.000,00	547.163,90	952.836,10
* PRO.DE.R.PA - FORTALECIMIENTO INSTITUCIONAL PRODERPA																
PRG	33		0	AES	1	2	1	0	0	8115	0	PRODUCTOS ALIMENTICIOS, AGROPECUARIOS Y FORESTALES	100.000,00	28.110,89	71.889,11	
						2	2	0	0	8115	0	TEXTILES Y VESTUARIO	80.000,00	0,00	80.000,00	
						2	3	0	0	8115	0	PRODUCTOS DE PAPEL, CARTÓN E IMPRESOS	100.000,00	13.590,50	86.409,50	
						2	4	0	0	8115	0	PRODUCTOS DE CUERO Y DE CAUCHO	80.000,00	2.438,00	77.562,00	
						2	5	0	0	8115	0	PRODUCTOS QUÍMICOS, COMBUSTIBLES Y LUBRICANTES	300.000,00	121.180,99	178.819,01	
						2	6	0	0	8115	0	PRODUCTOS DE MINERALES NO METÁLICOS	80.000,00	0,00	80.000,00	
						2	7	0	0	8115	0	PRODUCTOS METÁLICOS	80.000,00	1.710,00	78.290,00	
						2	8	0	0	8115	0	PRODUCTOS DE LA MINERÍA, PETRÓLEO Y SUS DERIVADOS	80.000,00	0,00	80.000,00	
						2	9	0	0	8115	0	OTROS BIENES DE CONSUMO	150.000,00	15.873,40	134.126,60	
						3	1	0	0	8115	0	SERVICIOS BÁSICOS	100.000,00	467,00	99.533,00	
						3	2	0	0	8115	0	ALQUILERES Y DERECHOS	110.000,00	56.570,86	53.429,14	
						3	3	0	0	8115	0	MANTENIMIENTO, REPARACIÓN Y LIMPIEZA	80.000,00	3.279,03	76.720,97	
						3	4	0	0	1115	0	SERVICIOS TÉCNICOS Y PROFESIONALES	69.318,00	69.318,00	0,00	
						3	4	0	0	8115	0	SERVICIOS TÉCNICOS Y PROFESIONALES	1.520.600,00	906.018,04	614.581,96	
						3	5	0	0	8115	0	SERVICIOS COMERCIALES Y FINANCIEROS	100.000,00	0,00	100.000,00	
						3	6	0	0	8115	0	PUBLICIDAD Y PROPAGANDA	100.000,00	0,00	100.000,00	
						3	7	0	0	8115	0	PASAJES Y VIÁTICOS	200.000,00	92.845,91	107.154,09	
						3	8	0	0	8115	0	IMPUESTOS, DERECHOS, TASAS Y JUICIOS	400.000,00	0,00	400.000,00	
						3	9	0	0	1115	0	OTROS SERVICIOS	7.753,03	7.753,03	0,00	
						3	9	0	0	8115	0	OTROS SERVICIOS	300.000,00	99.410,02	200.589,98	
						4	3	0	0	8115	0	MAQUINARIAS Y EQUIPOS	557.040,00	508.350,00	48.690,00	
						5	1	4	411	8115	0	ASISTENCIA SOCIAL A PERSONAS DE LA ZONA RURAL	6.925.223,26	5.056.472,55	1.868.750,71	
													*	11.519.934,29	6.983.388,22	4.536.546,07
* U.P.E.F.E.- FORTALECIMIENTO INSTITUCIONAL - PROYECTOS Y EJECUCIÓN																
PRG	34		0	AES	1	3	4	0	0	1111	0	SERVICIOS TÉCNICOS Y PROFESIONALES	210.675,00	210.675,00	0,00	
													*	210.675,00	210.675,00	0,00
* P.M.G.M.- FORTALECIMIENTO INSTITUCIONAL U.P.E.F.E.																

  
Sr. JOSÉ MARÍA SCHOUABS  
COORDINADOR  
Coordinación Administrativa  
Contable y Financiera  
U.P.E.F.E.


  
Ing. RICARDO ERNESTO ANGELO  
PRESIDENTE  
U.P.E.F.E.

AT1	CP1	AT2	CP2	AT3	CP3	INCI	PPAL	PPAR	SPAR	FUFI	UBGE	DESCRIPCION PARTIDA	CREDITO DEFINITIVO	EJECUTADO	SALDO SIN EJECUTAR
PRG	36		0	AES	3	2	9	0	0	8119	0	OTROS BIENES DE CONSUMO	500.000,00	0,00	500.000,00
						3	3	0	0	8119	0	MANTENIMIENTO, REPARACIÓN Y LIMPIEZA	479.502,00	0,00	479.502,00
						3	4	0	0	1115	0	SERVICIOS TÉCNICOS Y PROFESIONALES	50.000,00	50.000,00	0,00
						3	4	0	0	8119	0	SERVICIOS TÉCNICOS Y PROFESIONALES	500.000,00	0,00	500.000,00
						3	9	0	0	1115	0	OTROS SERVICIOS	22.000,00	22.000,00	0,00
						3	9	0	0	8119	0	OTROS SERVICIOS	380.240,00	0,00	380.240,00
						4	3	0	0	5119	0	MAQUINARIAS Y EQUIPOS	345.060,00	0,00	345.060,00
													* 2.276.802,00 72.000,00 2.204.802,00		
* P.M.G.M.- FORTALECIMIENTO Y MODERNIZACIÓN DE LA DIRECCIÓN GENERAL DE RENTAS -PMGM-															
PRG	36	SUB	1		0	4	3	0	0	5119	0	MAQUINARIAS Y EQUIPOS	322.056,00	0,00	322.056,00
													* 322.056,00 0,00 322.056,00		
* P.M.G.M.- FORTALECIMIENTO Y MODERNIZACIÓN DE LA DIRECCIÓN DE CATASTRO E INFORMACIÓN TERRITORIAL															
PRG	36	SUB	2		0	2	9	0	0	8119	0	OTROS BIENES DE CONSUMO	1.000.000,00	2.540,00	997.460,00
						3	4	0	0	1115	0	SERVICIOS TÉCNICOS Y PROFESIONALES	64.247,98	64.247,98	0,00
						3	4	0	0	8119	0	SERVICIOS TÉCNICOS Y PROFESIONALES	1.188.358,94	578.231,78	610.127,16
						3	9	0	0	8119	0	OTROS SERVICIOS	1.000.000,00	0,00	1.000.000,00
						4	3	0	0	1115	0	MAQUINARIAS Y EQUIPOS	167.438,67	167.438,67	0,00
						4	3	0	0	5119	0	MAQUINARIAS Y EQUIPOS	1.397.880,00	0,00	1.397.880,00
						4	3	0	0	8119	0	MAQUINARIAS Y EQUIPOS	2.098.802,86	1.576.958,08	521.844,78
						4	8	0	0	1115	0	ACTIVOS INTANGIBLES	131.310,75	131.310,75	0,00
						4	8	0	0	8119	0	ACTIVOS INTANGIBLES	2.458.412,20	1.181.796,76	1.276.615,44
													* 9.506.451,40 3.702.524,02 5.803.927,38		
* P.M.G.M.- MEJORAMIENTO DE LA GESTION PROYECTOS MUNICIPALES															
PRG	36	SUB	3		0	2	9	0	0	8119	0	OTROS BIENES DE CONSUMO	1.000.000,00	0,00	1.000.000,00
						3	4	0	0	8119	0	SERVICIOS TÉCNICOS Y PROFESIONALES	1.000.000,00	0,00	1.000.000,00
						3	9	0	0	8119	0	OTROS SERVICIOS	78.684,00	0,00	78.684,00
						4	3	0	0	5119	0	MAQUINARIAS Y EQUIPOS	736.128,00	0,00	736.128,00
													* 2.814.812,00 0,00 2.814.812,00		

  
Cr. JOSÉ MARÍA SCHOUABS  
COORDINADOR  
Coordinación Administrativa  
Contable y Financiera  
U.P.E.F.E.

  
Ing. RICARDO ERNESTO D'ANGELO  
PRESIDENTE  
U.P.E.F.E.


AT1	CP1	AT2	CP2	AT3	CP3	INCI	PPAL	PPAR	SPAR	FUFI	UBGE	DESCRIPCION PARTIDA	CREDITO DEFINITIVO	EJECUTADO	SALDO SIN EJECUTAR	
* P.M.G.M.- MEJORAMIENTO TRIBUNAL MUNICIPAL (SIAF)																
PRG	36	SUB	4		0	2	9	0	0	8119		0 OTROS BIENES DE CONSUMO	500.000,00	0,00	500.000,00	
						3	9	0	0	8119		0 OTROS SERVICIOS	500.000,00	0,00	500.000,00	
						4	3	0	0	5119		0 MAQUINARIAS Y EQUIPOS	294.451,00	0,00	294.451,00	
						4	3	0	0	8119		0 MAQUINARIAS Y EQUIPOS	177.804,00	0,00	177.804,00	
													-----		-----	
													*	1.472.255,00	0,00	1.472.255,00
* P.M.G.M.- MENSURA TIERRAS																
PRG	36	SUB	5		0	2	9	0	0	8119		0 OTROS BIENES DE CONSUMO	1.000.000,00	0,00	1.000.000,00	
						3	9	0	0	8119		0 OTROS SERVICIOS	1.000.000,00	0,00	1.000.000,00	
						4	3	0	0	5119		0 MAQUINARIAS Y EQUIPOS	671.969,00	0,00	671.969,00	
						4	3	0	0	8119		0 MAQUINARIAS Y EQUIPOS	208.384,00	0,00	208.384,00	
													-----		-----	
													*	2.880.353,00	0,00	2.880.353,00
* PNSA - PROGRAMA NACIONAL DE SEGURIDAD ALIMENTARIA - COMEDORES																
PRG	37		0		0	5	1	7	511	5323		0 REFUERZO DE COMEDORES ESCOLARES	8.000.000,00	2.511.464,00	5.488.536,00	
													-----		-----	
													*	8.000.000,00	2.511.464,00	5.488.536,00
* INET- COSTO ADMINISTRATIVO																
PRG	38		0	AES	1	2	9	0	0	5346		0 OTROS BIENES DE CONSUMO	200.000,00	20.892,98	179.107,02	
						3	9	0	0	5346		0 OTROS SERVICIOS	200.000,00	37.362,52	162.637,48	
													-----		-----	
													*	400.000,00	58.255,50	341.744,50
* INET- PLANES DE MEJORA																
PRG	38	SUB	1		0	2	9	0	0	5346		0 OTROS BIENES DE CONSUMO	200.000,00	56.495,00	143.505,00	
						3	4	0	0	5346		0 SERVICIOS TÉCNICOS Y PROFESIONALES	2.000.000,00	1.726.501,65	273.498,35	
						3	7	0	0	5346		0 PASAJES Y VIÁTICOS	200.000,00	59.696,09	140.303,91	

  
Sr. JOSÉ MARÍA SCHOUABS  
COORDINADOR  
Coordinación Administrativa  
Contable y Financiera  
U.P.E.F.E.

  
Ing. RICARDO ERNESTO D'ANGELO  
PRESIDENTE  
U.P.E.F.E.



AT1	CP1	AT2	CP2	AT3	CP3	INCI	PPAL	PPAR	SPAR	FUFI	UBGE	DESCRIPCION PARTIDA	CREDITO DEFINITIVO	EJECUTADO	SALDO SIN EJECUTAR	
						3	9	0	0	5346	0	OTROS SERVICIOS	200.000,00	110.605,79	89.394,21	
													*	2.600.000,00	1.953.298,53	646.701,47
* PROMER - FORTALECIMIENTO DE LA GESTIÓN EDUCATIVA																
PRG	39		0	AES	1	2	9	0	0	5347	0	OTROS BIENES DE CONSUMO	142.692,79	93.102,16	49.590,63	
						3	3	0	0	5347	0	MANTENIMIENTO, REPARACIÓN Y LIMPIEZA	324.000,00	299.427,71	24.572,29	
						3	4	0	0	5347	0	SERVICIOS TÉCNICOS Y PROFESIONALES	290.000,00	193.600,01	96.399,99	
						3	7	0	0	5347	0	PASAJES Y VIÁTICOS	30.000,00	19.512,45	10.487,55	
						3	9	0	0	5347	0	OTROS SERVICIOS	200.000,00	117.716,92	82.283,08	
						5	3	1	502	5347	0	DEVOLUCION DE FONDOS PROMER	27.307,21	0,00	27.307,21	
													*	1.014.000,00	723.359,25	290.640,75
* PROMEDU - APOYO A LA POLÍTICA DE RETENCIÓN Y PROMOCIÓN EN NIVEL SECUNDARIO																
PRG	40	SUB	1		0	2	9	0	0	5360	0	OTROS BIENES DE CONSUMO	30.000,00	24.740,70	5.259,30	
						3	4	0	0	5360	0	SERVICIOS TÉCNICOS Y PROFESIONALES	3.968.000,00	978.876,70	2.989.123,30	
						3	7	0	0	5360	0	PASAJES Y VIÁTICOS	123.000,00	115.157,67	7.842,33	
						3	9	0	0	5360	0	OTROS SERVICIOS	123.000,00	117.531,94	5.468,06	
						4	3	0	0	5360	0	MAQUINARIAS Y EQUIPOS	3.785.538,00	26.650,00	3.758.888,00	
													*	8.029.538,00	1.262.957,01	6.766.580,99
* P.N.P.C. - PROGRAMA NACIONAL DE POLÍTICAS COMPENSATORIAS EN EDUCACIÓN (BECAS)																
PRG	41		0	AES	1	2	9	0	0	5358	0	OTROS BIENES DE CONSUMO	200.000,00	0,00	200.000,00	
						3	4	0	0	5358	0	SERVICIOS TÉCNICOS Y PROFESIONALES	3.370.000,00	1.745.095,79	1.624.904,21	
						3	7	0	0	5358	0	PASAJES Y VIÁTICOS	50.000,00	14.067,64	35.932,36	
						3	9	0	0	5358	0	OTROS SERVICIOS	500.000,00	70.666,41	429.333,59	
													*	4.120.000,00	1.829.829,84	2.290.170,16
* PERMER - SUMINISTRO DE ENERGÍAS RENOVABLES A INSTITUCIONES PÚBLICAS NACIONALES, PROVINCIALES Y MUNICIPALES																
PRG	42	SUB	1		0	2	9	0	0	5412	0	OTROS BIENES DE CONSUMO	664.765,00	0,00	664.765,00	
						3	4	0	0	5412	0	SERVICIOS TÉCNICOS Y PROFESIONALES	200.000,00	0,00	200.000,00	

  
Sr. JOSÉ MARÍA SCHOUABS  
COORDINADOR  
Coordinación Administrativa  
Contable y Financiera  
U.P.E.F.E.


  
Ing. RICARDO ERNESTO D'ANGELO  
PRESIDENTE  
U.P.E.F.E.


AT1	CP1	AT2	CP2	AT3	CP3	INCI	PPAL	PPAR	SPAR	FUFI	UBGE	DESCRIPCION PARTIDA	CREDITO DEFINITIVO	EJECUTADO	SALDO SIN EJECUTAR	
						3	7	0	0	5412	0	PASAJES Y VIATICOS	50.000,00	0,00	50.000,00	
						3	9	0	0	5412	0	OTROS SERVICIOS	153.403,00	0,00	153.403,00	
						4	3	0	0	5412	0	MAQUINARIAS Y EQUIPOS	995.937,00	0,00	995.937,00	
													*	2.064.105,00	0,00	2.064.105,00
* FORTALECIMIENTO DAMI -NEUQUEN-																
PRG	43	SUB	1		0	3	4	0	0	8132	0	SERVICIOS TÉCNICOS Y PROFESIONALES	800.000,00	0,00	800.000,00	
													*	800.000,00	0,00	800.000,00
* ACCIONES DE MITIGACION CONSECUENCIAS ERUPCION VOLCAN PUYEHUE																
PRG	89		0		0	3	4	0	0	5467	0	SERVICIOS TÉCNICOS Y PROFESIONALES	3.609.382,00	0,00	3.609.382,00	
													*	3.609.382,00	0,00	3.609.382,00
* SERVICIOS DE LA DEUDA																
NAP	90		0		0	7	1	4	1	1111	0	INTERESES SOBRE EL CAPITAL DE ORIGEN	4.952.436,76	4.952.436,76	0,00	
						7	1	4	2	1111	0	INTERESES SOBRE EL AJUSTE DEL CAPITAL	1.264.939,05	1.264.939,05	0,00	
						7	1	5	1	1111	0	AMORTIZACIÓN DEL CAPITAL DE ORIGEN	9.398.786,36	9.398.786,36	0,00	
						7	1	5	2	1111	0	AMORTIZACIÓN DEL AJUSTE DEL CAPITAL	2.578.441,01	2.578.441,01	0,00	
						7	2	4	1	1111	0	INTERESES SOBRE EL CAPITAL DE ORIGEN	1.058.417,83	1.058.417,83	0,00	
						7	2	4	2	1111	0	INTERESES SOBRE EL AJUSTE DEL CAPITAL	3.789.901,25	3.789.901,25	0,00	
						7	2	5	1	1111	0	AMORTIZACIÓN DEL CAPITAL DE ORIGEN	5.219.991,89	5.219.991,89	0,00	
						7	2	5	2	1111	0	AMORTIZACIÓN DEL AJUSTE DEL CAPITAL	18.593.685,69	18.593.685,69	0,00	
						7	2	6	1	1111	0	COMISIONES Y OTROS GASTOS DE ORIGEN	122.158,31	122.158,31	0,00	
						7	2	6	2	1111	0	COMISIONES Y OTROS GASTOS AJUSTADOS	212.274,61	212.274,61	0,00	
													*	47.191.032,76	47.191.032,76	0,00
* CONTRIBUCIONES FINANCIERAS A ORGANISMOS DESCENTRALIZADOS																
NAP	91		0		0	9	1	2	2	5346	0	CONSEJO PROVINCIAL DE EDUCACIÓN	5.200.000,00	2.095.540,91	3.104.459,09	
						9	1	2	4	5467	0	FONDO PROVINCIAL DE EMERGENCIA	23.119.416,00	0,00	23.119.416,00	
						9	1	2	4	5468	0	FONDO PROVINCIAL DE EMERGENCIA	48.349.475,00	0,00	48.349.475,00	

*[Handwritten Signature]*  
D. JOSÉ MARÍA SCHWAB  
COORDINADOR  
Coordinación Administrativa  
Contable y Financiera  
U.P.E.F.E.

*[Handwritten Signature]*  
Ing. RICARDO ERNESTO D'ANGELO  
PRESIDENTE  
U.P.E.F.E.


AT1	CP1	AT2	CP2	AT3	CP3	INCI	PPAL	PPAR	SPAR	FUFI	UBGE	DESCRIPCION PARTIDA	CREDITO DEFINITIVO	EJECUTADO	SALDO SIN EJECUTAR	
						9	1	2	8	5467	0	ENTE PROVINCIAL DE ENERGÍA DEL NEUQUÉN-EPEN	2.041.123,00	0,00	2.041.123,00	
						9	2	2	2	5344	0	CONSEJO PROVINCIAL DE EDUCACIÓN	1.154.845,00	1.054.654,00	100.191,00	
						9	2	2	2	5346	0	CONSEJO PROVINCIAL DE EDUCACIÓN	12.000.000,00	3.374.603,33	8.625.396,67	
						9	2	2	2	5347	0	CONSEJO PROVINCIAL DE EDUCACIÓN	500.000,00	0,00	500.000,00	
						9	2	2	4	5467	0	FONDO PROVINCIAL DE EMERGENCIA	13.810.445,00	0,00	13.810.445,00	
						9	2	2	4	5468	0	FONDO PROVINCIAL DE EMERGENCIA	1.400.000,00	0,00	1.400.000,00	
						9	2	2	6	6114	0	PODER JUDICIAL PROVINCIAL - RECURSOS AFECTADOS	83.160.722,00	51.109.829,96	32.050.892,04	
						9	2	2	8	1115	0	ENTE PROVINCIAL DE ENERGÍA DEL NEUQUÉN -EPEN	4.745.410,14	4.745.410,14	0,00	
						9	2	2	8	5467	0	ENTE PROVINCIAL DE ENERGÍA DEL NEUQUÉN -EPEN	1.742.379,00	0,00	1.742.379,00	
						9	2	2	8	5468	0	ENTE PROVINCIAL DE ENERGÍA DEL NEUQUÉN -EPEN	1.300.979,00	0,00	1.300.979,00	
						9	2	2	8	8117	0	ENTE PROVINCIAL DE ENERGÍA DEL NEUQUÉN -EPEN	19.798.585,00	18.981.640,52	816.944,48	
													*	218.323.379,14	81.361.678,86	136.961.700,28
* GUARDERÍA Y SALA DE REUNIONES DE LA HONORABLE LEGISLATURA DE NEUQUÉN																
PRG	101	PRY	1	OBR	2	4	2	2	21	3110	56	PROYECTOS DE AMPLIACIÓN O MEJORAMIENTO - UNIDAD NUEVA	3.491.686,71	1.669.783,59	1.821.903,12	
													*	3.491.686,71	1.669.783,59	1.821.903,12
* P.M.G. -TELEPUERTO DE DATOS NEUSAT-																
PRG	135	PRY	2	OBR	1	4	2	2	21	8110	56	PROYECTOS DE AMPLIACIÓN O MEJORAMIENTO - UNIDAD NUEVA	7.390.215,24	7.390.215,24	0,00	
													*	7.390.215,24	7.390.215,24	0,00
* PRO.ME.BA. I - MEJORAMIENTO DE B° CERRO CURRUHINCA - SAN MARTÍN DE LOS ANDES																
PRG	425	PRY	3	OBR	1	4	2	1	23	5058	119	PROYECTOS DE AMPLIACIÓN O MEJORAMIENTO - MEJORAMIENTO	1.522.834,73	1.251.149,66	271.685,07	
													*	1.522.834,73	1.251.149,66	271.685,07
* PRO.ME.BA. II - FORTALECIMIENTO INSTITUCIONAL																
PRG	426	0	AES	3	2	9	0	0	0	5058	0	OTROS BIENES DE CONSUMO	90.000,00	53.864,90	36.135,10	
					3	4	0	0	0	1111	0	SERVICIOS TÉCNICOS Y PROFESIONALES	36.646,02	36.646,02	0,00	
					3	4	0	0	0	5058	0	SERVICIOS TÉCNICOS Y PROFESIONALES	753.237,73	642.555,55	110.682,18	
					3	9	0	0	0	5058	0	OTROS SERVICIOS	50.000,00	40.227,60	9.762,20	

  
Cr. JOSÉ MARÍA SCHOUABS  
COORDINADOR  
Coordinación Administrativa  
Contable y Financiera  
U.P.E.F.E.

  
Ing. RICARDO ERNESTO D'ANGELO  
PRESIDENTE  
U.P.E.F.E.



AT1	CP1	AT2	CP2	AT3	CP3	INCI	PPAL	PPAR	SPAR	FUFI	UBGE	DESCRIPCION	PARTIDA	CREDITO DEFINITIVO	EJECUTADO	SALDO SIN EJECUTAR	
														*	929.883,75	773.304,27	156.579,48
* AMPLIACION DEL SISTEMA DE AGUA - SAN MARTIN DE LOS ANDES																	
PRG	426	PRY	1	OBR	3	4	2	2	23	4373	119	PROYECTOS DE AMPLIACIÓN O MEJORAMIENTO - MEJORAMIENTO		806.028,00	484.933,20	321.094,80	
														*	806.028,00	484.933,20	321.094,80
* PRO.ME.BA. II - BARRIO INICIATIVAS DE FORTALECIMIENTO DEL CAPITAL SOCIAL Y HUMANO: BARRIO ESFUERZO																	
PRG	426	PRY	2	AES	1	2	9	0	0	5058	0	OTROS BIENES DE CONSUMO		10.000,00	8.671,72	1.328,28	
						3	4	0	0	5058	0	SERVICIOS TÉCNICOS Y PROFESIONALES		50.000,00	6.060,00	43.940,00	
						3	9	0	0	5058	0	OTROS SERVICIOS		10.000,00	9.700,00	300,00	
														*	70.000,00	24.431,72	45.568,28
* PROMEBA II - BARRIO ESFUERZO - INFRAESTRUCTURA PÚBLICA, PRIVADA Y NÚCLEOS HÚMEDOS, EQUIPAMIENTO COMUNITARIO Y OBRA COMPLEMENTARIA DE NEXO Y MITIGAC																	
PRG	426	PRY	3	OBR	1	4	2	1	23	5058	56	PROYECTOS DE AMPLIACIÓN O MEJORAMIENTO - MEJORAMIENTO		5.749.421,59	5.743.790,97	5.630,62	
														*	5.749.421,59	5.743.790,97	5.630,62
* P.S.B.M.- FORTALECIMIENTO INSTITUCIONAL PROGRAMA DE SERVICIOS BÁSICOS MUNICIPALES																	
PRG	433		0	AES	1	2	5	0	0	8108	0	PRODUCTOS QUÍMICOS, COMBUSTIBLES Y LUBRICANTES		100.000,00	0,00	100.000,00	
						2	9	0	0	8108	0	OTROS BIENES DE CONSUMO		50.000,00	0,00	50.000,00	
						3	4	0	0	8108	0	SERVICIOS TÉCNICOS Y PROFESIONALES		100.997,00	0,00	100.997,00	
						3	9	0	0	8108	0	OTROS SERVICIOS		49.000,00	0,00	49.000,00	
														*	299.997,00	0,00	299.997,00
* P.S.B.M.- RED COLECTORA DE LÍQUIDOS CLOACALES - CHOS MALAL																	
PRG	433	PRY	20	OBR	10	4	2	2	22	1115	98	PROYECTOS DE AMPLIACIÓN O MEJORAMIENTO - AMPLIACIÓN		1.507.907,10	1.507.907,10	0,00	
						4	2	2	22	8108	98	PROYECTOS DE AMPLIACIÓN O MEJORAMIENTO - AMPLIACIÓN		5.837.310,85	4.523.721,35	1.313.589,50	


  
Cr. JOSÉ MARÍA SCHOUABS  
COORDINADOR  
Coordinación Administrativa  
Contable y Financiera  
U.P.E.F.E.

  
Ing. RICARDO ERNESTO D'ANGELO  
PRESIDENTE  
U.P.E.F.E.





AT1	CP1	AT2	CP2	AT3	CP3	INCI	PPAL	PPAR	SPAR	FUFI	UBGE	DESCRIPCION PARTIDA	CREDITO DEFINITIVO	EJECUTADO	SALDO SIN EJECUTAR	
													*	7.345.217,95	6.031.628,45	1.313.589,50
* P.S.B.M.- AMPLIACIÓN RED CLOACAL - SAN PATRICIO DEL CHAÑAR																
PRG	433	PRY	66	OBR	10	4	2	2	22	8108	21	PROYECTOS DE AMPLIACIÓN O MEJORAMIENTO - AMPLIACIÓN	7.654.752,15	0,00	7.654.752,15	
													*	7.654.752,15	0,00	7.654.752,15
* PROAS - REMODELACIÓN PLANTA POTABILIZADORA - CENTENARIO																
PRG	436	PRY	17	OBR	1	4	2	2	21	5113	42	PROYECTOS DE AMPLIACIÓN O MEJORAMIENTO - UNIDAD NUEVA	6.843.807,00	3.736.118,70	3.107.688,30	
						4	2	2	21	8113	42	PROYECTOS DE AMPLIACIÓN O MEJORAMIENTO - UNIDAD NUEVA	1.710.952,00	934.029,65	776.922,35	
													*	8.554.759,00	4.670.148,35	3.884.610,65
* (I-2012) FORTALECIMIENTO CENTENARIO -OBRAS MENORES-																
PRG	436	PRY	17	OBR	2	4	2	2	21	8113	42	PROYECTOS DE AMPLIACIÓN O MEJORAMIENTO - UNIDAD NUEVA	12.000,00	0,00	12.000,00	
													*	12.000,00	0,00	12.000,00
* (I-2012) FORTALECIMIENTO EPAS -NEUQUEN-																
PRG	436	PRY	26	OBR	1	4	2	2	21	8113	56	PROYECTOS DE AMPLIACIÓN O MEJORAMIENTO - UNIDAD NUEVA	19.920,00	0,00	19.920,00	
													*	19.920,00	0,00	19.920,00
* (I-2012) FORTALECIMIENTO UPEFE																
PRG	436	PRY	26	OBR	2	4	2	2	21	8113	56	PROYECTOS DE AMPLIACIÓN O MEJORAMIENTO - UNIDAD NUEVA	237.000,00	0,00	237.000,00	
													*	237.000,00	0,00	237.000,00
* PROAS - SECTOR BARDAS NORTE -NEUQUÉN CAPITAL																
PRG	436	PRY	45	OBR	92	4	2	2	21	5113	56	PROYECTOS DE AMPLIACIÓN O MEJORAMIENTO - UNIDAD NUEVA	6.559.506,00	0,00	6.559.506,00	

  
Cr. JOSÉ MARÍA SCHOUABS  
COORDINADOR  
Coordinación Administrativa  
Contable y Financiera  
U. P. E. F. E.

  
Ing. RICARDO ERNESTO D'ANGELO  
PRESIDENTE  
U. P. E. F. E.

UNIDAD PCIAL. DE ENLACE Y EJECUCIÓN DE PROYECTOS CON FINANC. EXTERNO (UPEFE)  
EJECUCION PRESUPUESTARIA 2012  
POR CATEGORIA DE PROGRAMAS Y OBJETO DEL GASTO



AT1	CP1	AT2	CP2	AT3	CP3	INCI	PPAL	PPAR	SPAR	FUFI	UBGE	DESCRIPCION PARTIDA	CREDITO DEFINITIVO	EJECUTADO	SIN EJECUTAR	
						4	2	2	21	8113	42	PROYECTOS DE AMPLIACIÓN O MEJORAMIENTO - UNIDAD NUEVA	4.373.004,00	0,00	4.373.004,00	
													*	10.932.510,00	0,00	10.932.510,00
* (I-2012) PLAN DIRECTOR AGUA POTABLE Y DESAGÜES CLOACALES -SENILLOSA																
PRG	436	PRY	67	OBR	4	4	2	2	21	5113	77	PROYECTOS DE AMPLIACIÓN O MEJORAMIENTO - UNIDAD NUEVA	2.937.752,00	0,00	2.937.752,00	
						4	2	2	21	8113	77	PROYECTOS DE AMPLIACIÓN O MEJORAMIENTO - UNIDAD NUEVA	734.439,00	0,00	734.439,00	
													*	3.672.191,00	0,00	3.672.191,00
* (I-2012) SISTEMA DE AGUA POTABLE - VILLA LA ANGOSTURA																
PRG	436	PRY	76	OBR	4	4	2	2	21	5113	133	PROYECTOS DE AMPLIACIÓN O MEJORAMIENTO - UNIDAD NUEVA	780.000,00	0,00	780.000,00	
						4	2	2	21	8113	133	PROYECTOS DE AMPLIACIÓN O MEJORAMIENTO - UNIDAD NUEVA	195.000,00	0,00	195.000,00	
													*	975.000,00	0,00	975.000,00
* (I-2012) DESAGÜES CLOACALES B° MALLIN Y ONCE																
PRG	436	PRY	76	OBR	7	4	2	2	21	5113	133	PROYECTOS DE AMPLIACIÓN O MEJORAMIENTO - UNIDAD NUEVA	600.000,00	0,00	600.000,00	
						4	2	2	21	8113	133	PROYECTOS DE AMPLIACIÓN O MEJORAMIENTO - UNIDAD NUEVA	150.000,00	0,00	150.000,00	
													*	750.000,00	0,00	750.000,00
* P.I.I.E.- COSTO ADMINISTRATIVO UCP - INFRAESTRUCTURA																
PRG	536	0	AES	1	2	5	0	0	5344	0	PRODUCTOS QUÍMICOS, COMBUSTIBLES Y LUBRICANTES	10.000,00	505,29	9.494,71		
					2	9	0	0	5344	0	OTROS BIENES DE CONSUMO	50.000,00	6.553,99	43.446,01		
					3	2	0	0	5344	0	ALQUILERES Y DERECHOS	5.000,00	3.192,02	1.807,98		
					3	4	0	0	5344	0	SERVICIOS TÉCNICOS Y PROFESIONALES	100.000,00	95.239,16	4.760,84		
					3	7	0	0	5344	0	PASAJES Y VIÁTICOS	10.000,00	7.071,36	2.928,64		
					3	9	0	0	5344	0	OTROS SERVICIOS	176.214,33	55.416,67	120.797,66		
													*	351.214,33	167.978,49	183.235,84


\* ESCUELA PRIMARIA N° 52 - ALUMINÉ

Dr. JOSÉ MARÍA SCHOUABS  
COORDINADOR  
Coordinación Administrativa  
Contable y Financiera  
U.P.E.F.E.

Ing. RICARDO ERNESTO D'ANGELO  
PRESIDENTE  
U.P.E.F.E.




AT1	CP1	AT2	CP2	AT3	CP3	INCI	PPAL	PPAR	SPAR	FUFI	UBGE	DESCRIPCION PARTIDA	CREDITO DEFINITIVO	EJECUTADO	SIN EJECUTAR	
PRG	536	PRY	2	OBR	52	4	2	2	22	5344	7	PROYECTOS DE AMPLIACIÓN O MEJORAMIENTO - AMPLIACIÓN	96.143,55	96.143,55	0,00	
													*	96.143,55	96.143,55	0,00
* ESCUELA PRIMARIA N° 106 - PLOTTIER																
PRG	536	PRY	2	OBR	106	4	2	2	22	5344	70	PROYECTOS DE AMPLIACIÓN O MEJORAMIENTO - AMPLIACIÓN	306.565,43	172.347,53	134.217,90	
													*	306.565,43	172.347,53	134.217,90
* ESCUELA PRIMARIA N° 118 - NEUQUÉN CAP.																
PRG	536	PRY	2	OBR	118	4	2	2	22	5344	56	PROYECTOS DE AMPLIACIÓN O MEJORAMIENTO - AMPLIACIÓN	915.531,00	915.531,00	0,00	
													*	915.531,00	915.531,00	0,00
* ESCUELA PRIMARIA N° 142 - S. MARTÍN DE LOS ANDES																
PRG	536	PRY	2	OBR	142	4	2	2	22	5344	119	PROYECTOS DE AMPLIACIÓN O MEJORAMIENTO - AMPLIACIÓN	397.621,32	261.601,59	136.019,73	
													*	397.621,32	261.601,59	136.019,73
* ESCUELA PRIMARIA N° 165 - ALUMINÉ																
PRG	536	PRY	2	OBR	165	4	2	2	22	5344	7	PROYECTOS DE AMPLIACIÓN O MEJORAMIENTO - AMPLIACIÓN	124.758,95	124.758,95	0,00	
													*	124.758,95	124.758,95	0,00
* ESCUELA PRIMARIA N° 240 - PLOTTIER																
PRG	536	PRY	2	OBR	240	4	2	2	22	5344	70	PROYECTOS DE AMPLIACIÓN O MEJORAMIENTO - AMPLIACIÓN	332.942,44	199.142,59	133.799,85	
													*	332.942,44	199.142,59	133.799,85
* ESCUELA PRIMARIA N° 314 - R. DE LOS SAUCES																

  
Cr. JOSÉ MARÍA SCHOLABS  
COORDINADOR  
Coordinación Administrativa  
Contable y Financiera  
U. P. E. F. E.

  
Ing. RICARDO ERNESTO D'ANGELO  
PRESIDENTE  
U. P. E. F. E.




AT1	CP1	AT2	CP2	AT3	CP3	INCI	PPAL	PPAR	SPAR	FUFI	UBGE	DESCRIPCION PARTIDA	CREDITO DEFINITIVO	EJECUTADO	SIN EJECUTAR	
PRG	536	PRY	2	OBR	314	4	2	2	21	5344	210	PROYECTOS DE AMPLIACIÓN O MEJORAMIENTO - UNIDAD NUEVA	414.253,05	0,00	414.253,05	
													*	414.253,05	0,00	414.253,05
* ESCUELA PRIMARIA N° 315 - PIEDRA DEL ÁGUILA																
PRG	536	PRY	2	OBR	315	4	2	2	22	5344	35	PROYECTOS DE AMPLIACIÓN O MEJORAMIENTO - AMPLIACIÓN	45.329,20	45.329,20	0,00	
													*	45.329,20	45.329,20	0,00
* (I-2012) AMPLIACION Y REFUNCIONALIZACION ESCUELA PRIMARIA N° 32 -BARRANCAS-																
PRG	538	PRY	2	OBR	32	4	2	2	21	5347	196	PROYECTOS DE AMPLIACIÓN O MEJORAMIENTO - UNIDAD NUEVA	100.000,00	0,00	100.000,00	
													*	100.000,00	0,00	100.000,00
* (I-2012) AMPLIACIÓN Y REFUNCIONALIZACIÓN ESCUELA PRIMARIA N° 43 -SAN IGNACIO-																
PRG	538	PRY	2	OBR	43	4	2	2	21	5347	1080	PROYECTOS DE AMPLIACIÓN O MEJORAMIENTO - UNIDAD NUEVA	3.408.171,00	1.212.640,90	2.195.530,10	
													*	3.408.171,00	1.212.640,90	2.195.530,10
* (I-2012) AMPLIACIÓN Y REFUNCIONALIZACIÓN ESCUELA PRIMARIA N° 68 -COLIPILLI-																
PRG	538	PRY	2	OBR	68	4	2	2	21	5347	5975	PROYECTOS DE AMPLIACIÓN O MEJORAMIENTO - UNIDAD NUEVA	100.000,00	0,00	100.000,00	
													*	100.000,00	0,00	100.000,00
* ESCUELA PRIMARIA N° 228 - PASO AGUERRE- PICÚN LEUFÚ																
PRG	538	PRY	2	OBR	228	4	2	2	22	5347	5119	PROYECTOS DE AMPLIACIÓN O MEJORAMIENTO - AMPLIACIÓN	1.186.112,28	1.161.079,13	25.033,15	
													*	1.186.112,28	1.161.079,13	25.033,15
* (I-2012) AMPLIACION Y REFUNCIONALIZACION ESCUELA PRIMARIA N° 271 -OCTAVIO PICO-																

  
Cr. JOSÉ MARIA SCHOUABS  
COORDINADOR  
Coordinación Administrativa  
Contable y Financiera  
U. P. E. F. E.

  
Ing. RICARDO ERNESTO D'ANGELO  
PRESIDENTE  
U. P. E. F. E.




AT1	CP1	AT2	CP2	AT3	CP3	INCI	PPAL	PPAR	SPAR	FUFI	UBGE	DESCRIPCION PARTIDA	CREDITO DEFINITIVO	EJECUTADO	SIN EST.	
PRG	538	PRY	2	OBR	271	4	2	2	21	5347	5105	PROYECTOS DE AMPLIACIÓN O MEJORAMIENTO - UNIDAD NUEVA	100.000,00	0,00	100.000,00	
													*	100.000,00	0,00	100.000,00
* ESCUELA PRIMARIA N° 320 - COSTA DEL CATÁN LIL - JUNÍN DE LOS ANDES																
PRG	538	PRY	2	OBR	320	4	2	2	22	5347	112	PROYECTOS DE AMPLIACIÓN O MEJORAMIENTO - AMPLIACIÓN	1.490.900,40	403.076,71	1.087.823,69	
													*	1.490.900,40	403.076,71	1.087.823,69
* (I-2012) AMPLIACION Y REFUNCIONALIZACION C.P.E.M N° 111 Y 68 -VILLA TRAFUL-																
PRG	538	PRY	4	OBR	68	4	2	2	21	5347	4650	PROYECTOS DE AMPLIACIÓN O MEJORAMIENTO - UNIDAD NUEVA	100.000,00	0,00	100.000,00	
													*	100.000,00	0,00	100.000,00
* (I-2012) C.P.E.M. N° 81 -BARRANCAS-																
PRG	538	PRY	4	OBR	81	4	2	2	21	5347	196	PROYECTOS DE AMPLIACIÓN O MEJORAMIENTO - UNIDAD NUEVA	100.000,00	0,00	100.000,00	
													*	100.000,00	0,00	100.000,00
* C.P.E.M N° 79 - LONCO LUAN																
PRG	538	PRY	4	OBR	82	4	2	2	22	5347	7	PROYECTOS DE AMPLIACIÓN O MEJORAMIENTO - AMPLIACIÓN	100.000,00	0,00	100.000,00	
													*	100.000,00	0,00	100.000,00
* (I-2012) C.P.E.M N° 82 - TRICAO MALAL																
PRG	538	PRY	4	OBR	85	4	2	2	22	5347	105	PROYECTOS DE AMPLIACIÓN O MEJORAMIENTO - AMPLIACIÓN	100.000,00	0,00	100.000,00	
													*	100.000,00	0,00	100.000,00
* PROSAP - FORTALECIMIENTO DEL SISTEMA PROVINCIAL DE MANEJO DEL FUEGO DE LA PROVINCIA DE NEUQUÉN.																

  
Sr. JOSÉ MARÍA SCHOUABS  
COORDINADOR  
Coordinación Administrativa  
Contable y Financiera  
U.P.E.F.E.

  
Ing. RICARDO ERNESTO D'ANGELO  
PRESIDENTE  
U.P.E.F.E.



AT1	CP1	AT2	CP2	AT3	CP3	INCI	PPAL	PPAR	SPAR	FUFI	UBGE	DESCRIPCION PARTIDA	CREDITO DEFINITIVO	EJECUTADO	SIN EJECUTAR	
PRG	700		0	AES	4	2	9	0	0	1115	0	OTROS BIENES DE CONSUMO	199.550,00	199.550,00	0,00	
						3	4	0	0	8117	0	SERVICIOS TÉCNICOS Y PROFESIONALES	520.217,00	495.217,00	25.000,00	
						3	9	0	0	1115	0	OTROS SERVICIOS	260.625,04	260.625,04	0,00	
						3	9	0	0	8117	0	OTROS SERVICIOS	94.150,55	58.280,25	35.870,30	
													*	1.074.542,59	1.013.672,29	60.870,30
* PROSAP - SISTEMAS DE RIEGO DE SANTO TOMÁS, TAQUIMILÁN Y EL HUECÚ																
PRG	700	PRY	6	OBR	1	4	2	2	22	8117	9100	PROYECTOS DE AMPLIACIÓN O MEJORAMIENTO - AMPLIACIÓN	754.239,00	0,00	754.239,00	
													*	754.239,00	0,00	754.239,00
* FORTALECIMIENTO INSTITUCIONAL -AÑELO-																
PRG	700	PRY	7	AES	6	2	1	0	0	8117	0	PRODUCTOS ALIMENTICIOS, AGROPECUARIOS Y FORESTALES	5.000,00	0,00	5.000,00	
						2	5	0	0	8117	0	PRODUCTOS QUÍMICOS, COMBUSTIBLES Y LUBRICANTES	30.000,00	0,00	30.000,00	
						2	9	0	0	8117	0	OTROS BIENES DE CONSUMO	10.000,00	532,50	9.467,50	
						3	4	0	0	8117	0	SERVICIOS TÉCNICOS Y PROFESIONALES	38.962,45	14.904,00	24.058,45	
						3	9	0	0	8117	0	OTROS SERVICIOS	20.000,00	0,00	20.000,00	
						4	3	0	0	8117	0	MAQUINARIAS Y EQUIPOS	30.000,00	23.120,40	6.879,60	
													*	133.962,45	38.556,90	95.405,55
* FORTALECIMIENTO INSTITUCIONAL -PROYECTO SAN PATRICIO DEL CHAÑAR-																
PRG	700	PRY	8	AES	7	2	5	0	0	8117	0	PRODUCTOS QUÍMICOS, COMBUSTIBLES Y LUBRICANTES	20.000,00	0,00	20.000,00	
						2	9	0	0	8117	0	OTROS BIENES DE CONSUMO	10.000,00	7.761,00	2.239,00	
						3	4	0	0	8117	0	SERVICIOS TÉCNICOS Y PROFESIONALES	450.000,00	18.475,00	431.525,00	
													*	480.000,00	26.236,00	453.764,00
* PROSAP - SISTEMA DE RIEGO DE SAN PATRICIO DEL CHAÑAR																
PRG	700	PRY	8	OBR	1	4	2	2	22	8117	21	PROYECTOS DE AMPLIACIÓN O MEJORAMIENTO - AMPLIACIÓN	7.379.952,00	0,00	7.379.952,00	
													*	7.379.952,00	0,00	7.379.952,00

  
Cr. JOSÉ MARÍA SCHOWABS  
COORDINADOR  
Coordinación Administrativa  
Contable y Financiera  
U.P.E.F.E.

  
Ing. RICARDO ERNESTO D'ANGELO  
PRESIDENTE  
U.P.E.F.E.




AT1	CP1	AT2	CP2	AT3	CP3	INCI	PPAL	PPAR	SPAR	FUFI	UBGE	DESCRIPCION	PARTIDA	CREDITO DEFINITIVO	EJECUTADO	SIN EJECUTAR	
* FORTALECIMIENTO INSTITUCIONAL -PROYECTO DESARROL PECUARIO Y COMERCIAL-																	
PRG	700	PRY	9	AES	8	2	5	0	0	8117	0	PRODUCTOS QUÍMICOS, COMBUSTIBLES Y LUBRICANTES		20.000,00	0,00	20.000,00	
						2	9	0	0	8117	0	OTROS BIENES DE CONSUMO		10.000,00	6.170,40	3.829,60	
						3	4	0	0	8117	0	SERVICIOS TÉCNICOS Y PROFESIONALES		500.000,00	44.892,47	455.107,53	
														*	530.000,00	51.062,87	478.937,13
* PROSAP - MATADEROS - NEUQUÉN																	
PRG	700	PRY	9	OBR	1	4	2	2	22	8117	56	PROYECTOS DE AMPLIACIÓN O MEJORAMIENTO - AMPLIACIÓN		4.880.787,00	0,00	4.880.787,00	
														*	4.880.787,00	0,00	4.880.787,00
* PROSAP - DESARROLLO DE ELECTRIFICACIÓN RURAL																	
PRG	700	PRY	10	OBR	1	4	2	2	22	8117	9100	PROYECTOS DE AMPLIACIÓN O MEJORAMIENTO - AMPLIACIÓN		9.293.333,00	0,00	9.293.333,00	
														*	9.293.333,00	0,00	9.293.333,00
* (I-2012) CAMINOS, MODERNIZACIÓN DE VIVEROS, DESARROLLO Y PROMOCION FORESTAL																	
PRG	700	PRY	11	OBR	1	4	2	2	21	8117	9100	PROYECTOS DE AMPLIACIÓN O MEJORAMIENTO - UNIDAD NUEVA		2.172.892,00	0,00	2.172.892,00	
														*	2.172.892,00	0,00	2.172.892,00
* O.I.P.-CONSTRUCCIÓN DE LABORATORIO - FONTAR - CENTRO PYME ADENEU																	
PRG	800	PRY	1	OBR	1	4	2	2	20	8118	56	PROYECTOS DE AMPLIACIÓN O MEJORAMIENTO		1.815.000,00	0,00	1.815.000,00	
														*	1.815.000,00	0,00	1.815.000,00
* PIVIP-FORTALECIMIENTO INSTITUCIONAL																	
PRG	820		0	AES	1	2	9	0	0	8109	0	OTROS BIENES DE CONSUMO		50.000,00	0,00	50.000,00	

*[Handwritten Signature]*  
Sr. JOSÉ MARÍA SCHOLABS  
COORDINADOR  
Coordinación Administrativa  
Contable y Financiera  
U.P.E.F.E.

*[Handwritten Signature]*  
D. RICARDO CRIVELLO D'ANGELO  
PRESIDENTE  
U.P.E.F.E.

AT1	CP1	AT2	CP2	AT3	CP3	INCI	PPAL	PPAR	SPAR	FUFI	UBGE	DESCRIPCION PARTIDA	CREDITO DEFINITIVO	EJECUTADO	SALDO SIN EJECUTAR
						3	4	0	0	8109	0	SERVICIOS TÉCNICOS Y PROFESIONALES	50.000,00	0,00	50.000,00
						3	9	0	0	1115	0	OTROS SERVICIOS	6.248,00	6.248,00	0,00
						3	9	0	0	8109	0	OTROS SERVICIOS	50.000,00	0,00	50.000,00
*													156.248,00	6.248,00	150.000,00
* PIVIP-RUTA PROVINCIAL N° 17															
PRG	820	PRY	1	OBR	1	4	2	2	23	1115	9100	PROYECTOS DE AMPLIACIÓN O MEJORAMIENTO - MEJORAMIENTO	10.272.397,17	9.496.130,96	776.266,21
						4	2	2	23	8109	9100	PROYECTOS DE AMPLIACIÓN O MEJORAMIENTO - MEJORAMIENTO	37.288.631,00	32.085.872,52	5.202.758,48
*													47.561.028,17	41.582.003,48	5.979.024,69
-----													489.429.662,77	238.138.032,19	251.291.630,58

  
Ing. RICARDO ERNESTO ANGELO  
PRESIDENTE  
U.P.E.F.E.

  
Sr. JOSÉ MARÍA SCHOUABS  
COORDINADOR  
Coordinación Administrativa  
Contable y Financiera  
U.P.E.F.E.



AT1	CP1	AT2	CP2	AT3	CP3	INCI	PPAL	PPAR	SPAR	FUFI	UBGE	DESCRIPCION PARTIDA	CREDITO DEFINITIVO	EJECUTADO	SALDO SIN EJECUTAR
* CONDUCCIÓN POLÍTICA Y ADMINISTRATIVA - ADUS															
ACE	1		0		0	1	10	0	0	2112	0	PLANTA PERMANENTE	1.707.159,22	1.707.159,22	0,00
						1	21	0	0	2112	0	PLANTA TEMPORARIA	10.000,00	0,00	10.000,00
						1	26	0	0	2112	0	CONTRATOS ADMINISTRATIVOS POR TIEMPO DETERMINADO	854.616,00	0,00	854.616,00
						1	27	0	0	2112	0	CONTRATOS DE LOCACIÓN DE SERVICIO, CON PRESTACIÓN A TÍTULO	10.000,00	0,00	10.000,00
						1	31	0	0	2112	0	PERSONAL EN CARGO POLÍTICO CON CATEGORÍA ESCALAFONARIA	3.472.364,00	2.381.927,49	1.090.436,51
						1	32	0	0	2112	0	PERSONAL CON CARGO POLÍTICO	4.179.475,58	4.179.475,58	0,00
						2	1	0	0	4372	0	PRODUCTOS ALIMENTICIOS, AGROPECUARIOS Y FORESTALES	174.204,00	121.492,81	52.711,19
						2	2	0	0	4372	0	TEXTILES Y VESTUARIO	65.198,00	0,00	65.198,00
						2	3	0	0	4372	0	PRODUCTOS DE PAPEL, CARTÓN E IMPRESOS	150.198,00	53.550,28	96.647,72
						2	5	0	0	4372	0	PRODUCTOS QUÍMICOS, COMBUSTIBLES Y LUBRICANTES	431.098,00	397.588,59	33.509,41
						2	6	0	0	4372	0	PRODUCTOS DE MINERALES NO METÁLICOS	35.198,00	0,00	35.198,00
						2	7	0	0	4372	0	PRODUCTOS METÁLICOS	40.198,00	200,00	39.998,00
						2	8	0	0	4372	0	PRODUCTOS DE LA MINERÍA, PETRÓLEO Y SUS DERIVADOS	35.698,00	0,00	35.698,00
						2	9	0	0	4372	0	OTROS BIENES DE CONSUMO	598.208,00	352.557,24	245.650,76
						3	1	0	0	4372	0	SERVICIOS BÁSICOS	1.397.026,00	316.002,75	1.081.023,25
						3	2	0	0	4372	0	ALQUILERES Y DERECHOS	840.563,00	734.614,50	105.948,50
						3	3	0	0	4372	0	MANTENIMIENTO, REPARACIÓN Y LIMPIEZA	893.563,00	630.338,88	263.224,12
						3	4	0	0	4372	0	SERVICIOS TÉCNICOS Y PROFESIONALES	551.963,00	536.180,58	15.782,42
						3	5	0	0	4372	0	SERVICIOS COMERCIALES Y FINANCIEROS	172.463,00	164.993,89	7.469,11
						3	6	0	0	4372	0	PUBLICIDAD Y PROPAGANDA	140.563,00	79.709,92	60.853,08
						3	7	0	0	4372	0	PASAJES Y VIÁTICOS	320.733,00	269.979,43	50.753,57
						3	8	0	0	4372	0	IMPUESTOS, DERECHOS, TASAS Y JUICIOS	37.563,00	0,00	37.563,00
						3	9	0	0	4372	0	OTROS SERVICIOS	770.563,00	215.471,60	555.091,40
						4	3	0	0	4372	0	MAQUINARIAS Y EQUIPOS	154.448,00	109.635,13	44.812,87
						4	5	0	0	4372	0	LIBROS, REVISTAS Y OTROS ELEMENTOS COLECCIONABLES	9.847,00	0,00	9.847,00
						4	8	0	0	4372	0	ACTIVOS INTANGIBLES	35.705,00	0,00	35.705,00
						5	2	4	432	4372	0	ATENCIÓN A ASOCIACIONES INTERMEDIAS CON PERSONERÍA JUR	300.000,00	150.000,00	150.000,00
													* 17.388.614,80	12.400.877,89	4.987.736,91
* 53 VIVIENDAS EN NEUQUEN CAPITAL															
PRG	31	SUB	5		0	6	3	1	73	4372	0	CREDITOS HIPOTECARIOS INDIVIDUALES O MANCOMUNABLES	10.000,00	0,00	10.000,00
													* 10.000,00	0,00	10.000,00
* 149 VIVIENDAS EN NEUQUEN CAPITAL (COVICIR)															

  
Sr. CHRISTIAN SEBASTIÁN ALTAMIRANO  
Director General Administrativo Financiero  
A.D.U.S.

  
Sr. RODOLFO GUSTAVO KAISER  
PRESIDENTE  
ADUS

AT1	CP1	AT2	CP2	AT3	CP3	INCI	PPAL	PPAR	SPAR	FUFI	UBGE	DESCRIPCION PARTIDA	CREDITO DEFINITIVO	EJECUTADO	SALDO SIN EJECUTAR	
PRG	31	SUB	8		0	6	3	1	73	4372	0	CREDITOS HIPOTECARIOS INDIVIDUALES O MANCOMUNABLES	200.000,00	168.145,20	31.854,80	
						6	3	1	73	5375	0	CREDITOS HIPOTECARIOS INDIVIDUALES O MANCOMUNABLES	1.900.000,00	1.889.068,87	10.931,13	
													*	2.100.000,00	2.057.214,07	42.785,93
* 140 VIVIENDAS EN SENILLOSA (COVICIR)																
PRG	31	SUB	9		0	6	3	1	73	4372	0	CREDITOS HIPOTECARIOS INDIVIDUALES O MANCOMUNABLES	249.500,00	203.245,26	46.254,74	
													*	249.500,00	203.245,26	46.254,74
* 33 VIVIENDAS EN SAN MARTIN DE LOS ANDES (COOPERATIVA LAVALLE)																
PRG	31	SUB	10		0	6	3	1	73	4372	0	CREDITOS HIPOTECARIOS INDIVIDUALES O MANCOMUNABLES	97.500,00	16,82	97.483,18	
						6	3	1	73	5375	0	CREDITOS HIPOTECARIOS INDIVIDUALES O MANCOMUNABLES	4.118,00	0,00	4.118,00	
													*	101.618,00	16,82	101.601,18
* 47 VIVIENDAS EN SAN MARTIN DE LOS ANDES (COVISAL)																
PRG	31	SUB	13		0	6	3	1	73	4372	0	CREDITOS HIPOTECARIOS INDIVIDUALES O MANCOMUNABLES	115.000,00	103.883,99	11.116,01	
													*	115.000,00	103.883,99	11.116,01
* 99 VIVIENDAS E INFRAESTRUCTURA EN VALENTINA SUR																
PRG	31	SUB	14		0	6	3	1	73	4372	0	CREDITOS HIPOTECARIOS INDIVIDUALES O MANCOMUNABLES	10.000,00	0,00	10.000,00	
													*	10.000,00	0,00	10.000,00
* 50 VIVIENDAS E INFRAESTRUCTURA EN NEUQUEN CAPITAL SECTOR B LOTE Z1 (AISA)																
PRG	31	SUB	15		0	6	3	1	73	4372	0	CREDITOS HIPOTECARIOS INDIVIDUALES O MANCOMUNABLES	10.000,00	0,00	10.000,00	
													*	10.000,00	0,00	10.000,00

Cf. CHRISTIAN SEBASTIAN ALTAMIRANO  
Director General Administrativo Financiero  
A.D.U.S.

Cf. RODOLFO GUSTAVO KAISER  
PRESIDENTE  
A.D.U.S.


AT1	CP1	AT2	CP2	AT3	CP3	INCI	PPAL	PPAR	SPAR	FUFI	UBGE	DESCRIPCION PARTIDA	CREDITO DEFINITIVO	EJECUTADO	SALDO SIN EJECUTAR
* 50 VIVIENDAS E INFRAESTRUCTURA EN NEUQUEN CAPITAL SECTOR B LOTE Z1 (PCC S.A.)															
PRG	31	SUB	16		0	6	3	1	73	4372	0	CREDITOS HIPOTECARIOS INDIVIDUALES O MANCOMUNABLES	10.000,00	0,00	10.000,00
													-----	-----	-----
													* 10.000,00	0,00	10.000,00
* 70 VIVIENDAS E INFRAESTRUCTURA EN NEUQUEN CAPITAL SECTOR B LOTE Z1															
PRG	31	SUB	17		0	6	3	1	73	4372	0	CREDITOS HIPOTECARIOS INDIVIDUALES O MANCOMUNABLES	10.000,00	0,00	10.000,00
													-----	-----	-----
													* 10.000,00	0,00	10.000,00
* 30 VIVIENDAS E INFRAESTRUCTURA EN NEUQUEN CAPITAL SECTOR B LOTE Z1															
PRG	31	SUB	18		0	6	3	1	73	4372	0	CREDITOS HIPOTECARIOS INDIVIDUALES O MANCOMUNABLES	10.000,00	0,00	10.000,00
													-----	-----	-----
													* 10.000,00	0,00	10.000,00
* 27 VIVIENDAS E INFRAESTRUCTURA EN NEUQUEN CAPITAL															
PRG	31	SUB	20		0	6	3	1	73	4372	0	CREDITOS HIPOTECARIOS INDIVIDUALES O MANCOMUNABLES	10.000,00	0,00	10.000,00
													-----	-----	-----
													* 10.000,00	0,00	10.000,00
* 45 VIVIENDAS E INFRAESTRUCTURA EN CUTRAL CO															
PRG	31	SUB	21		0	6	3	1	73	4372	0	CREDITOS HIPOTECARIOS INDIVIDUALES O MANCOMUNABLES	10.000,00	0,00	10.000,00
													-----	-----	-----
													* 10.000,00	0,00	10.000,00
* 82 VIVIENDAS E INFRAESTRUCTURA EN NEUQUEN CAPITAL															
PRG	31	SUB	28		0	6	3	1	73	4372	0	CREDITOS HIPOTECARIOS INDIVIDUALES O MANCOMUNABLES	50.000,00	0,00	50.000,00
													-----	-----	-----
													* 50.000,00	0,00	50.000,00

C. CHRISTIAN SEBASTIAN ALTAMIRANO  
Director General Administrativo Financiero  
A.D.U.S.

Cr. RODOLFO GUSTAVO KAISER  
PRESIDENTE  
ADUS



AT1	CP1	AT2	CP2	AT3	CP3	INCI	PPAL	PPAR	SPAR	FUFI	UBGE	DESCRIPCION PARTIDA	CREDITO DEFINITIVO	EJECUTADO	SIN EJECUTAR	
* 25 VIVIENDAS EN AÑELO																
PRG	32	SUB	2		0	6	3	1	73	4372	0	CREDITOS HIPOTECARIOS INDIVIDUALES O MANCOMUNABLES	200.000,00	47.541,00	152.459,00	
													*	200.000,00	47.541,00	152.459,00
* 25 VIVIENDAS EN EL HUECU																
PRG	32	SUB	3		0	6	3	1	73	5375	0	CREDITOS HIPOTECARIOS INDIVIDUALES O MANCOMUNABLES	75.000,00	68.637,05	6.362,95	
													*	75.000,00	68.637,05	6.362,95
* 109 VIVIENDAS EN PLOTTIER (SMATA)																
PRG	32	SUB	8		0	6	3	1	73	4372	0	CREDITOS HIPOTECARIOS INDIVIDUALES O MANCOMUNABLES	350.000,00	0,00	350.000,00	
						6	3	1	73	5375	0	CREDITOS HIPOTECARIOS INDIVIDUALES O MANCOMUNABLES	150.000,00	67.512,00	82.488,00	
													*	500.000,00	67.512,00	432.488,00
* 100 VIVIENDAS NEUQUEN CAPITAL (COVICIR)																
PRG	32	SUB	9		0	6	3	1	73	4372	0	CREDITOS HIPOTECARIOS INDIVIDUALES O MANCOMUNABLES	10.311.813,00	10.311.707,72	105,28	
						6	3	1	73	5375	0	CREDITOS HIPOTECARIOS INDIVIDUALES O MANCOMUNABLES	11.948.187,00	11.811.585,26	136.601,74	
													*	22.260.000,00	22.123.292,98	136.707,02
* 10 VIVIENDAS EN PLOTTIER																
PRG	32	SUB	10		0	6	3	1	73	4372	0	CREDITOS HIPOTECARIOS INDIVIDUALES O MANCOMUNABLES	200.000,00	0,00	200.000,00	
						6	3	1	73	5375	0	CREDITOS HIPOTECARIOS INDIVIDUALES O MANCOMUNABLES	1.000.000,00	306.818,82	693.181,18	
													*	1.200.000,00	306.818,82	893.181,18
* 60 VIVIENDAS NEUQUEN CAPITAL (COOPERATIVA LA SIRENA)																
PRG	32	SUB	11		0	6	3	1	73	4372	0	CREDITOS HIPOTECARIOS INDIVIDUALES O MANCOMUNABLES	35.000,00	27.219,50	7.780,50	

  
Sr. CHRISTIAN SEBASTIÁN ALTAMIRANO  
Director General Administrativo Financiero  
A.D.U.S.

  
Sr. RODOLFO GUSTAVO KAISER  
PRESIDENTE  
ADUS



AT1	CP1	AT2	CP2	AT3	CP3	INCI	PPAL	PPAR	SPAR	FUFI	UBGE	DESCRIPCION PARTIDA	CREDITO DEFINITIVO	EJECUTADO	SALDO SIN EJECUTAR	
						6	3	1	73	5375	0	CREDITOS HIPOTECARIOS INDIVIDUALES O MANCOMUNABLES	4.404,23	0,00	4.404,23	
													*	39.404,23	27.219,50	12.184,73
* 50 VIVIENDAS NEUQUEN CAPITAL Z1 SECTOR D																
PRG	32	SUB	12		0	6	3	1	73	4372	0	CREDITOS HIPOTECARIOS INDIVIDUALES O MANCOMUNABLES	1.160.000,00	1.140.855,72	19.144,28	
													*	1.160.000,00	1.140.855,72	19.144,28
* 50 VIVIENDAS EN CENTENARIO																
PRG	32	SUB	13		0	6	3	1	73	4372	0	CREDITOS HIPOTECARIOS INDIVIDUALES O MANCOMUNABLES	75.000,00	56.523,00	18.477,00	
													*	75.000,00	56.523,00	18.477,00
* 12 VIVIENDAS EN JUNIN DE LOS ANDES																
PRG	32	SUB	14		0	6	3	1	73	4372	0	CREDITOS HIPOTECARIOS INDIVIDUALES O MANCOMUNABLES	40.000,00	29.807,01	10.192,99	
													*	40.000,00	29.807,01	10.192,99
* 50 VIVIENDAS JUNIN DE LOS ANDES																
PRG	32	SUB	15		0	6	3	1	73	4372	0	CREDITOS HIPOTECARIOS INDIVIDUALES O MANCOMUNABLES	10.000,00	0,00	10.000,00	
													*	10.000,00	0,00	10.000,00
* 15 VIVIENDAS E INFRAESTRUCTURA PARA 144 LOTES - EL CHOCON																
PRG	32	SUB	18		0	6	3	1	73	5375	0	CREDITOS HIPOTECARIOS INDIVIDUALES O MANCOMUNABLES	5.000.595,77	5.000.595,77	0,00	
						6	3	1	73	5456	0	CREDITOS HIPOTECARIOS INDIVIDUALES O MANCOMUNABLES	2.353.483,01	2.353.483,01	0,00	
													*	7.354.078,78	7.354.078,78	0,00
* 30 VIVIENDAS EN COLONIA VALENTINA SUR (AMMUN)																

Dr. CHRISTIAN SEBASTIÁN ALTAMIRANO  
Director General Administrativo Financiero  
A.D.U.S.

Dr. RODOLFO GUSTAVO KAISER  
PRESIDENTE  
ADUS

AT1	CP1	AT2	CP2	AT3	CP3	INCI	PPAL	PPAR	SPAR	FUFI	UBGE	DESCRIPCION PARTIDA	CREDITO DEFINITIVO	EJECUTADO	SALDO SIN EJECUTAR	
PRG	32	SUB	19		0	6	3	1	73	4372	0	CREDITOS HIPOTECARIOS INDIVIDUALES O MANCOMUNABLES	25.000,00	13.659,25	11.340,75	
													*	25.000,00	13.659,25	11.340,75
* 70 VIVIENDAS EN RINCON DE LOS SAUCES (COOP. PERITO MORENO)																
PRG	32	SUB	21		0	6	3	1	73	4372	0	CREDITOS HIPOTECARIOS INDIVIDUALES O MANCOMUNABLES	4.467.610,00	4.464.287,82	3.322,18	
						6	3	1	73	5375	0	CREDITOS HIPOTECARIOS INDIVIDUALES O MANCOMUNABLES	4.504.390,00	4.421.204,15	83.185,85	
													*	8.972.000,00	8.885.491,97	86.508,03
* 17 VIVIENDAS EN JUNIN DE LOS ANDES																
PRG	32	SUB	23		0	6	3	1	73	5375	0	CREDITOS HIPOTECARIOS INDIVIDUALES O MANCOMUNABLES	800.000,00	435.918,06	364.081,94	
													*	800.000,00	435.918,06	364.081,94
* 157 VIVIENDAS NEUQUEN (COOPERATIVA MERCANTILES)																
PRG	32	SUB	25		0	6	3	1	73	4372	0	CREDITOS HIPOTECARIOS INDIVIDUALES O MANCOMUNABLES	481.000,00	465.925,62	15.074,38	
						6	3	1	73	5375	0	CREDITOS HIPOTECARIOS INDIVIDUALES O MANCOMUNABLES	100.000,00	43.776,00	56.224,00	
													*	581.000,00	509.701,62	71.298,38
* 50 VIVIENDAS NEUQUEN CAPITAL Z1 SECTOR E (COOPERATIVA LA SIRENA 127HA.)																
PRG	32	SUB	26		0	6	3	1	73	4372	0	CREDITOS HIPOTECARIOS INDIVIDUALES O MANCOMUNABLES	1.040.000,00	1.031.473,51	8.526,49	
													*	1.040.000,00	1.031.473,51	8.526,49
* 70 VIVIENDAS CHOS MALAL (MUNICIPALIDAD)																
PRG	32	SUB	28		0	6	3	1	73	4372	0	CREDITOS HIPOTECARIOS INDIVIDUALES O MANCOMUNABLES	10.000,00	0,00	10.000,00	
													*	10.000,00	0,00	10.000,00

Cr. CHRISTIAN SEBASTIÁN ALTAMIRANO  
Director General Administrativo Financiero  
A.D.U.S.

Cr. ROBERTO GUSTAVO KAISER  
PRESIDENTE  
A.D.U.S.

AT1	CP1	AT2	CP2	AT3	CP3	INCI	PPAL	PPAR	SPAR	FUFI	UBGE	DESCRIPCION	PARTIDA	CREDITO DEFINITIVO	EJECUTADO	SALDO SIN EJECUTAR	
* 30 VIVIENDAS LONCOPIUE (MUNICIPALIDAD)																	
PRG	32	SUB	30		0	6	3	1	73	4372	0	CREDITOS HIPOTECARIOS INDIVIDUALES O MANCOMUNABLES		350.000,00	170.246,41	179.753,59	
														*	350.000,00	170.246,41	179.753,59
* 107 VIVIENDAS EN PLOTTIER (SMATA)																	
PRG	32	SUB	31		0	6	3	1	73	4372	0	CREDITOS HIPOTECARIOS INDIVIDUALES O MANCOMUNABLES		1.321.500,00	1.321.266,63	233,37	
						6	3	1	73	5375	0	CREDITOS HIPOTECARIOS INDIVIDUALES O MANCOMUNABLES		297.027,03	209.143,77	87.883,26	
														*	1.618.527,03	1.530.410,40	88.116,63
* 107 VIVIENDAS EN PLOTTIER (BIS) - (SMATA)																	
PRG	32	SUB	32		0	6	3	1	72	5456	0	PLAN HOGAR Y TRABAJO		7.847.240,07	7.667.300,95	179.939,12	
						6	3	1	73	5375	0	CREDITOS HIPOTECARIOS INDIVIDUALES O MANCOMUNABLES		7.358.457,77	7.358.457,77	0,00	
														*	15.205.697,84	15.025.758,72	179.939,12
* 15 VIVIENDAS EN ZAPALA (MUNICIPALIDAD)																	
PRG	32	SUB	33		0	6	3	1	73	5375	0	CREDITOS HIPOTECARIOS INDIVIDUALES O MANCOMUNABLES		495.000,00	421.487,43	73.512,57	
						6	3	1	73	5456	0	CREDITOS HIPOTECARIOS INDIVIDUALES O MANCOMUNABLES		412.558,02	262.558,02	150.000,00	
														*	907.558,02	684.045,45	223.512,57
* 33 VIVIENDAS EN ZAPALA (MUNICIPALIDAD)																	
PRG	32	SUB	36		0	6	3	1	73	4372	0	CREDITOS HIPOTECARIOS INDIVIDUALES O MANCOMUNABLES		3.155.118,00	3.152.204,45	2.913,55	
						6	3	1	73	5375	0	CREDITOS HIPOTECARIOS INDIVIDUALES O MANCOMUNABLES		994.515,20	731.343,04	263.172,16	
														*	4.149.633,20	3.883.547,49	266.085,71
* 25 VIVIENDAS EN ALUMINE (MUNICIPALIDAD)																	

Dr. CHRISTIAN SEBASTIAN ALTAMIRANO  
Director General Administrativo Financiero  
A.D.U.S.

Dr. RODOLFO GUSTAVO KAISER  
PRESIDENTE  
ADUS

AT1	CP1	AT2	CP2	AT3	CP3	INCI	PPAL	PPAR	SPAR	FUFI	UBGE	DESCRIPCION PARTIDA	CREDITO DEFINITIVO	EJECUTADO	SALDO SIN EJECUTAR	
PRG	32	SUB	37		0	6	3	1	73	5375	0	CREDITOS HIPOTECARIOS INDIVIDUALES O MANCOMUNABLES	2.480.000,00	2.226.432,44	253.567,56	
													*	2.480.000,00	2.226.432,44	253.567,56
* 144 VIVIENDAS EN NEUQUEN CAPITAL (AMUC)																
PRG	32	SUB	38		0	6	3	1	73	4372	0	CREDITOS HIPOTECARIOS INDIVIDUALES O MANCOMUNABLES	8.904.000,00	6.392.922,40	2.511.077,60	
						6	3	1	73	5375	0	CREDITOS HIPOTECARIOS INDIVIDUALES O MANCOMUNABLES	6.500.000,00	6.186.618,58	313.381,42	
													*	15.404.000,00	12.579.540,98	2.824.459,02
* 50 VIVIENDAS EN ANDACOLLO (MUNICIPALIDAD)																
PRG	32	SUB	39		0	6	3	1	73	5375	0	CREDITOS HIPOTECARIOS INDIVIDUALES O MANCOMUNABLES	1.771.422,00	1.771.290,32	131,68	
						6	3	1	73	5456	0	CREDITOS HIPOTECARIOS INDIVIDUALES O MANCOMUNABLES	3.430.045,78	3.430.045,78	0,00	
													*	5.201.467,78	5.201.336,10	131,68
* 150 VIVIENDAS EN NEUQUEN CAPITAL (MUTUAL POLICIAL)																
PRG	32	SUB	40		0	6	3	1	73	4372	0	CREDITOS HIPOTECARIOS INDIVIDUALES O MANCOMUNABLES	11.930.266,00	7.189.045,61	4.741.220,39	
						6	3	1	73	5375	0	CREDITOS HIPOTECARIOS INDIVIDUALES O MANCOMUNABLES	10.374.734,00	10.071.118,67	303.615,33	
													*	22.305.000,00	17.260.164,28	5.044.835,72
* 34 VIVIENDAS E INFRAESTRUCTURA EN NEUQUEN CAPITAL (EL TREBOL)																
PRG	32	SUB	42		0	6	3	1	73	5375	0	CREDITOS HIPOTECARIOS INDIVIDUALES O MANCOMUNABLES	5.525.040,00	5.350.127,74	174.912,26	
						6	3	1	73	5456	0	CREDITOS HIPOTECARIOS INDIVIDUALES O MANCOMUNABLES	2.640.600,00	2.640.600,00	0,00	
													*	8.165.640,00	7.990.727,74	174.912,26
* URBANIZACION 15 VIVIENDAS Z1 - COOPERATIVA MTD																
PRG	32	SUB	43		0	6	3	1	73	4372	0	CREDITOS HIPOTECARIOS INDIVIDUALES O MANCOMUNABLES	1.565.000,00	1.564.495,47	504,53	
						6	3	1	73	5375	0	CREDITOS HIPOTECARIOS INDIVIDUALES O MANCOMUNABLES	1.891.559,17	1.891.559,17	0,00	

Dr. CHRISTIAN SEBASTIAN ALTAMIRANO  
Director General Administrativo Financiero  
A.D.U.S.

Dr. RODOLFO GUSTAVO KAISER  
PRESIDENTE  
ADUS



AT1	CP1	AT2	CP2	AT3	CP3	INCI	PPAL	PPAR	SPAR	FUFI	UBGE	DESCRIPCION PARTIDA	CREDITO DEFINITIVO	EJECUTADO	SALDO SIN EJECUTAR	
													*	3.456.559,17	3.456.054,64	504,53
* (I-2012) 54 VIVIENDAS NEUQUEN CAPITAL - MELIPAL																
PRG	32	SUB	44		0	6	3	1	73	4372		0 CREDITOS HIPOTECARIOS INDIVIDUALES O MANCOMUNABLES	5.100.000,00	5.067.250,39	32.749,61	
						6	3	1	73	5375		0 CREDITOS HIPOTECARIOS INDIVIDUALES O MANCOMUNABLES	308.128,19	66.497,05	241.631,14	
						6	3	1	73	5456		0 CREDITOS HIPOTECARIOS INDIVIDUALES O MANCOMUNABLES	2.069.600,00	1.668.992,92	400.607,08	
													*	7.477.728,19	6.802.740,36	674.987,83
* (I-2012) 264 VIVIENDAS CENTENARIO																
PRG	32	SUB	45		0	6	3	1	73	4372		0 CREDITOS HIPOTECARIOS INDIVIDUALES O MANCOMUNABLES	49.440,00	0,00	49.440,00	
													*	49.440,00	0,00	49.440,00
* (I-2012) 192 VIVIENDAS NEUQUEN CAPITAL - COOPERATIVA MERCANTILES																
PRG	32	SUB	46		0	6	3	1	73	5375		0 CREDITOS HIPOTECARIOS INDIVIDUALES O MANCOMUNABLES	20.534.126,75	20.534.126,75	0,00	
													*	20.534.126,75	20.534.126,75	0,00
* (I-2012) 140 VIVIENDAS EN RINCON DE LOS SAUCES																
PRG	32	SUB	49		0	6	3	1	73	5375		0 CREDITOS HIPOTECARIOS INDIVIDUALES O MANCOMUNABLES	10.000,00	0,00	10.000,00	
													*	10.000,00	0,00	10.000,00
* (I-2012) 5 VIVIENDAS E INFRAESTRUCTURA EN CAVIAHUE																
PRG	32	SUB	50		0	6	3	1	73	5375		0 CREDITOS HIPOTECARIOS INDIVIDUALES O MANCOMUNABLES	10.000,00	0,00	10.000,00	
													*	10.000,00	0,00	10.000,00
* (I-2012) 50 VIVIENDAS E INFRAESTRUCTURA EN PLAZA HUINCUL																

  
C. CHRISTIAN SEBASTIÁN ALTAMIRANO  
Director General Administrativo Financiero  
A.D.U.S.

  
C. RODOLFO GUSTAVO KAISER  
PRESIDENTE  
ADUS


AT1	CP1	AT2	CP2	AT3	CP3	INCI	PPAL	PPAR	SPAR	FUFI	UBGE	DESCRIPCION PARTIDA	CREDITO DEFINITIVO	EJECUTADO	SALDO SIN EJECUTAR	
PRG	32	SUB	51		0	6	3	1	73	5375	0	CREDITOS HIPOTECARIOS INDIVIDUALES O MANCOMUNABLES	10.000,00	0,00	10.000,00	
													*	10.000,00	0,00	10.000,00
* (I-2012) 261 VIVIENDAS A TRABAJADORES SINDICALIZADOS - NEUQUEN																
PRG	32	SUB	52		0	6	3	1	73	5375	0	CREDITOS HIPOTECARIOS INDIVIDUALES O MANCOMUNABLES	10.000,00	0,00	10.000,00	
													*	10.000,00	0,00	10.000,00
* (I-2012) 49 VIVIENDAS EN LA LOCALIDAD DE ZAPALA																
PRG	32	SUB	54		0	6	3	1	73	5375	0	CREDITOS HIPOTECARIOS INDIVIDUALES O MANCOMUNABLES	74.789,92	0,00	74.789,92	
													*	74.789,92	0,00	74.789,92
* (I-2012) 50 VIVIENDAS CHOS MALAL - MUTUAL POLICIAL																
PRG	32	SUB	55		0	6	3	1	73	5375	0	CREDITOS HIPOTECARIOS INDIVIDUALES O MANCOMUNABLES	22.500,00	0,00	22.500,00	
													*	22.500,00	0,00	22.500,00
* (I-2012) 18 VIVIENDAS EN JUNIN DE LOS ANDES																
PRG	32	SUB	56		0	6	3	1	73	5375	0	CREDITOS HIPOTECARIOS INDIVIDUALES O MANCOMUNABLES	7.000,00	0,00	7.000,00	
													*	7.000,00	0,00	7.000,00
* (I-2012) 25 VIVIENDAS EN JUNIN DE LOS ANDES																
PRG	32	SUB	57		0	6	3	1	73	5375	0	CREDITOS HIPOTECARIOS INDIVIDUALES O MANCOMUNABLES	45.000,00	0,00	45.000,00	
													*	45.000,00	0,00	45.000,00
* (I-2012) 63 VIVIENDAS EN SAN MARTIN DE LOS ANDES																

  
Ct. CHRISTIAN SEBASTIÁN ALTAMIRANO  
Director General Administrativo Financiero  
A.D.U.S.

  
C. RODOLFO GUSTAVO KAISER  
PRESIDENTE  
ADUS

AT1	CP1	AT2	CP2	AT3	CP3	INCI	PPAL	PPAR	SPAR	FUFI	UBGE	DESCRIPCION PARTIDA	CREDITO DEFINITIVO	EJECUTADO	SALDO SIN EJECUTAR	
PRG	32	SUB	58		0	6	3	1	73	5375	0	CREDITOS HIPOTECARIOS INDIVIDUALES O MANCOMUNABLES	45.400,00	0,00	45.400,00	
													*	45.400,00	0,00	45.400,00
* (I-2012) 120 VIVIENDAS EN SENILLOSA																
PRG	32	SUB	59		0	6	3	1	73	5375	0	CREDITOS HIPOTECARIOS INDIVIDUALES O MANCOMUNABLES	455.303,00	0,00	455.303,00	
													*	455.303,00	0,00	455.303,00
* (I-2012) 10 VIVIENDAS EN EL CHOLAR																
PRG	32	SUB	60		0	6	3	1	73	5375	0	CREDITOS HIPOTECARIOS INDIVIDUALES O MANCOMUNABLES	12.000,00	0,00	12.000,00	
													*	12.000,00	0,00	12.000,00
* (I-2012) 5 VIVIENDAS EN HUINGANCO																
PRG	32	SUB	61		0	6	3	1	73	5375	0	CREDITOS HIPOTECARIOS INDIVIDUALES O MANCOMUNABLES	11.000,00	0,00	11.000,00	
													*	11.000,00	0,00	11.000,00
* (I-2012) 25 VIVIENDAS EN LAS LAJAS																
PRG	32	SUB	62		0	6	3	1	73	5375	0	CREDITOS HIPOTECARIOS INDIVIDUALES O MANCOMUNABLES	10.000,00	0,00	10.000,00	
													*	10.000,00	0,00	10.000,00
* (I-2012) 10 VIVIENDAS EN LAS OVEJAS																
PRG	32	SUB	63		0	6	3	1	73	5375	0	CREDITOS HIPOTECARIOS INDIVIDUALES O MANCOMUNABLES	14.000,00	0,00	14.000,00	
													*	14.000,00	0,00	14.000,00
* (I-2012) 5 VIVIENDAS EN LOS MICHES																

  
Sr. CHRISTIAN SEBASTIÁN ALTAMIRANO  
Director General Administrativo Financiero  
A.D.U.S.

  
Sr. RODOLFO GUSTAVO KAISER  
PRESIDENTE  
ADUS

AT1	CP1	AT2	CP2	AT3	CP3	INCI	PPAL	PPAR	SPAR	FUFI	UBGE	DESCRIPCION PARTIDA	CREDITO DEFINITIVO	EJECUTADO	SALDO SIN EJECUTAR	
PRG	32	SUB	64		0	6	3	1	73	5375	0	CREDITOS HIPOTECARIOS INDIVIDUALES O MANCOMUNABLES	11.000,00	0,00	11.000,00	
													*	11.000,00	0,00	11.000,00
* (I-2012) 20 VIVIENDAS EN MARIANO MORENO																
PRG	32	SUB	65		0	6	3	1	73	5375	0	CREDITOS HIPOTECARIOS INDIVIDUALES O MANCOMUNABLES	14.000,00	0,00	14.000,00	
													*	14.000,00	0,00	14.000,00
* (I-2012) 5 VIVIENDAS EN PASO AGUERRE																
PRG	32	SUB	66		0	6	3	1	73	5375	0	CREDITOS HIPOTECARIOS INDIVIDUALES O MANCOMUNABLES	10.000,00	0,00	10.000,00	
													*	10.000,00	0,00	10.000,00
* (I-2012) 15 VIVIENDAS EN PICUN LEUFU																
PRG	32	SUB	67		0	6	3	1	73	5375	0	CREDITOS HIPOTECARIOS INDIVIDUALES O MANCOMUNABLES	10.000,00	0,00	10.000,00	
													*	10.000,00	0,00	10.000,00
* (I-2012) 5 VIVIENDAS EN SANTO TOMAS																
PRG	32	SUB	68		0	6	3	1	73	5375	0	CREDITOS HIPOTECARIOS INDIVIDUALES O MANCOMUNABLES	10.000,00	0,00	10.000,00	
													*	10.000,00	0,00	10.000,00
* (I-2012) 10 VIVIENDAS EN TRICAO MALAL																
PRG	32	SUB	69		0	6	3	1	73	5375	0	CREDITOS HIPOTECARIOS INDIVIDUALES O MANCOMUNABLES	12.000,00	0,00	12.000,00	
													*	12.000,00	0,00	12.000,00
* 190 VIVIENDAS E INFRAESTRUCTURA EN CENTENARIO																

  
Cr. CHRISTIAN SEBASTIÁN ALTAMIRANO  
Director General Administrativo Financiero  
A.D.U.S.

  
Cr. RODOLFO GUSTAVO KAISER  
PRESIDENTE  
A D U S






AT1	CP1	AT2	CP2	AT3	CP3	INCI	PPAL	PPAR	SPAR	FUFI	UBGE	DESCRIPCION PARTIDA	CREDITO DEFINITIVO	EJECUTADO	SALDO SIN EJECUTAR	
PRG	32	SUB	70		0	6	3	1	73	4372	0	CREDITOS HIPOTECARIOS INDIVIDUALES O MANCOMUNABLES	10.000,00	0,00	10.000,00	
													*	10.000,00	0,00	10.000,00
* 36 VIVIENDAS EN CUTRAL CO																
PRG	32	SUB	71		0	6	3	1	73	5375	0	CREDITOS HIPOTECARIOS INDIVIDUALES O MANCOMUNABLES	1.745.000,00	1.641.395,59	103.604,41	
													*	1.745.000,00	1.641.395,59	103.604,41
* 150 VIVIENDAS SECTOR Z1 - NEUQUEN																
PRG	32	SUB	72		0	6	3	1	73	5375	0	CREDITOS HIPOTECARIOS INDIVIDUALES O MANCOMUNABLES	1.950.000,00	1.759.067,69	190.932,31	
													*	1.950.000,00	1.759.067,69	190.932,31
* 40 VIVIENDAS SECTOR Z1 - NEUQUEN																
PRG	32	SUB	73		0	6	3	1	73	5375	0	CREDITOS HIPOTECARIOS INDIVIDUALES O MANCOMUNABLES	1.003.780,00	0,00	1.003.780,00	
													*	1.003.780,00	0,00	1.003.780,00
* 30 VIVIENDAS SECTOR NORTE Z1 - NEUQUEN																
PRG	32	SUB	74		0	6	3	1	73	5375	0	CREDITOS HIPOTECARIOS INDIVIDUALES O MANCOMUNABLES	321.585,00	0,00	321.585,00	
													*	321.585,00	0,00	321.585,00
* 30 VIVIENDAS SECTOR SUR Z1 - NEUQUEN																
PRG	32	SUB	75		0	6	3	1	73	5375	0	CREDITOS HIPOTECARIOS INDIVIDUALES O MANCOMUNABLES	321.585,00	0,00	321.585,00	
													*	321.585,00	0,00	321.585,00
* 30 VIVIENDAS E INFRAESTRUCTURA EN LA LOCALIDAD DE LONCOPUÉ																

Dr. CHRISTIAN SEBASTIAN ALTAMIRANO  
Director General Administrativo Financiero  
A.D.U.S.

Dr. RODOLFO GUSTAVO KAISER  
PRESIDENTE  
ADUS

AT1	CP1	AT2	CP2	AT3	CP3	INCI	PPAL	PPAR	SPAR	FUFI	UBGE	DESCRIPCION PARTIDA	CREDITO DEFINITIVO	EJECUTADO	SALDO SIN EJECUTAR	
PRG	32	SUB	76		0	6	3	1	73	5375	0	CREDITOS HIPOTECARIOS INDIVIDUALES O MANCOMUNABLES	1.491.083,33	1.491.083,33	0,00	
													*	1.491.083,33	1.491.083,33	0,00
* 92 MEJORAMIENTOS HABITACIONALES CHOS MALAL-FASEMP																
PRG	33	SUB	2		0	6	3	1	73	5376	0	CREDITOS HIPOTECARIOS INDIVIDUALES O MANCOMUNABLES	1.007.960,00	0,00	1.007.960,00	
													*	1.007.960,00	0,00	1.007.960,00
* 56 MEJORAMIENTOS HABITACIONALES CUTRAL CO-FASEMP																
PRG	33	SUB	3		0	6	3	1	73	5376	0	CREDITOS HIPOTECARIOS INDIVIDUALES O MANCOMUNABLES	1.131.970,00	0,00	1.131.970,00	
													*	1.131.970,00	0,00	1.131.970,00
* 42 MEJORAMIENTOS HABITACIONALES NEUQUEN CAPITAL- FASEMP																
PRG	33	SUB	17		0	6	3	1	73	5376	0	CREDITOS HIPOTECARIOS INDIVIDUALES O MANCOMUNABLES	673.700,00	0,00	673.700,00	
													*	673.700,00	0,00	673.700,00
* 42 MEJORAMIENTOS HABITACIONALES EN ZAPALA-FASEMP																
PRG	33	SUB	18		0	6	3	1	73	5376	0	CREDITOS HIPOTECARIOS INDIVIDUALES O MANCOMUNABLES	449.683,00	0,00	449.683,00	
													*	449.683,00	0,00	449.683,00
* (I-2012) 176 MEJORAMIENTOS HABITACIONALES SENILLOSA																
PRG	33	SUB	19		0	6	3	1	73	5376	0	CREDITOS HIPOTECARIOS INDIVIDUALES O MANCOMUNABLES	1.564.450,00	0,00	1.564.450,00	
													*	1.564.450,00	0,00	1.564.450,00
* (I-2012) 267 MEJORAMIENTOS EN VILLA LA ANGOSTURA																

  
Cf. CHRISTIAN SEBASTIÁN ALTAMIRANO  
Director General Administrativo Financiero  
A.D.U.S.

  
Cf. RODOLFO GUSTAVO KAISER  
PRESIDENTE  
ADUS

AT1	CP1	AT2	CP2	AT3	CP3	INCI	PPAL	PPAR	SPAR	FUFI	UBGE	DESCRIPCION PARTIDA	CREDITO DEFINITIVO	EJECUTADO	SALDO SIN EJECUTAR	
PRG	33	SUB	21		0	6	3	1	73	5376	0	CREDITOS HIPOTECARIOS INDIVIDUALES O MANCOMUNABLES	12.393.820,00	2.130.060,35	10.263.759,65	
													*	12.393.820,00	2.130.060,35	10.263.759,65
* 50 VIVIENDAS EN JUNIN DE LOS ANDES																
PRG	36	SUB	1		0	6	3	1	73	5375	0	CREDITOS HIPOTECARIOS INDIVIDUALES O MANCOMUNABLES	48.506,00	42.804,46	5.701,54	
													*	48.506,00	42.804,46	5.701,54
* 51 VIVIENDAS EN JUNIN DE LOS ANDES																
PRG	36	SUB	2		0	6	3	1	73	5375	0	CREDITOS HIPOTECARIOS INDIVIDUALES O MANCOMUNABLES	255.022,00	222.387,05	32.634,95	
													*	255.022,00	222.387,05	32.634,95
* CIRCULO SOLIDARIO COLONIA NUEVA ESPERANZA																
PRG	38	SUB	1		0	6	3	1	73	4372	0	CREDITOS HIPOTECARIOS INDIVIDUALES O MANCOMUNABLES	30.000,00	0,00	30.000,00	
													*	30.000,00	0,00	30.000,00
* CIRCULO SOLIDARIO BELLA VISTA																
PRG	38	SUB	2		0	6	3	1	73	4372	0	CREDITOS HIPOTECARIOS INDIVIDUALES O MANCOMUNABLES	105.000,00	0,00	105.000,00	
													*	105.000,00	0,00	105.000,00
* CIRCULO SOLIDARIO ALUMINÉ																
PRG	38	SUB	4		0	6	3	1	73	4372	0	CREDITOS HIPOTECARIOS INDIVIDUALES O MANCOMUNABLES	101.000,00	0,00	101.000,00	
													*	101.000,00	0,00	101.000,00
* REGULARIZACION OPERATORIAS PERIODO 2004-2008																

  
Sr. CHRISTIAN SEBASTIÁN ALTAMIRANO  
Director General Administrativo Financiero  
A.D.U.S.

  
Sr. RODOLFO GUSTAVO KAISER  
PRESIDENTE  
ADUS

AT1	CP1	AT2	CP2	AT3	CP3	INCI	PPAL	PPAR	SPAR	FUFI	UBGE	DESCRIPCION PARTIDA	CREDITO DEFINITIVO	EJECUTADO	SALDO SIN EJECUTAR	
PRG	39		0		0	6	3	1	73	4372	0	CREDITOS HIPOTECARIOS INDIVIDUALES O MANCOMUNABLES	100.000,00	0,00	100.000,00	
													*	100.000,00	0,00	100.000,00
* EROGACIONES FIGURATIVAS																
NAP	91		0		0	9	1	2	7	2112	0	INSTITUTO PROVINCIAL DE VIVIENDA Y URBANISMO	1.100.000,00	1.088.631,48	11.368,52	
						9	2	2	7	5378	0	INSTITUTO PROVINCIAL DE VIVIENDA Y URBANISMO	14.559.162,57	14.559.162,57	0,00	
													*	15.659.162,57	15.647.794,05	11.368,52
* CANCELACION DE PASIVOS DE EJERCICIOS ANTERIORES																
NAP	94		0		0	7	6	2	0	5456	0	DISMINUCIÓN DE OTRAS CUENTAS A PAGAR A CORTO PLAZO	788.920,59	0,00	788.920,59	
						7	6	2	0	6120	0	DISMINUCIÓN DE OTRAS CUENTAS A PAGAR A CORTO PLAZO	342.236,29	0,00	342.236,29	
													*	1.131.156,88	0,00	1.131.156,88
* CONSTRUCCION DE OFICINAS - NEUQUEN																
PRG	116	PRY	14	OBR	7	4	2	1	21	4372	56	PROYECTOS DE AMPLIACIÓN O MEJORAMIENTO - UNIDAD NUEVA	180.000,00	124.822,10	55.177,90	
													*	180.000,00	124.822,10	55.177,90
* OBRAS COMPLEMENTARIAS LOTE Z1 - NEUQUEN																
PRG	416	PRY	1	OBR	30	6	3	1	73	4372	0	CREDITOS HIPOTECARIOS INDIVIDUALES O MANCOMUNABLES	200.000,00	144.603,60	55.396,40	
						6	3	1	73	5375	0	CREDITOS HIPOTECARIOS INDIVIDUALES O MANCOMUNABLES	665.400,00	629.414,13	35.985,87	
													*	865.400,00	774.017,73	91.382,27
* URBANIZACION 100 LOTES SECTOR A-LOTE Z1-NEUQUEN CAPITAL																
PRG	416	PRY	1	OBR	31	6	3	1	73	5375	0	CREDITOS HIPOTECARIOS INDIVIDUALES O MANCOMUNABLES	1.390.000,00	1.373.071,52	16.928,48	
						6	3	1	73	5456	0	CREDITOS HIPOTECARIOS INDIVIDUALES O MANCOMUNABLES	3.076.213,88	3.076.213,88	0,00	
													*	4.466.213,88	4.449.285,40	16.928,48


Dr. CHRISTIAN SEBASTIÁN ALTAMIRANO  
Director General Administrativo Financiero  
A.D.U.S.

Dr. RODOLFO GUSTAVO KAISER  
PRESIDENTE  
ADUS



AT1	CP1	AT2	CP2	AT3	CP3	INCI	PPAL	PPAR	SPAR	FUFI	UBGE	DESCRIPCION PARTIDA	CREDITO DEFINITIVO	EJECUTADO	SALDO SIN EJECUTAR
* URBANIZACION 100 LOTES SECTOR B-LOTE Z1-NEUQUEN CAPITAL															
PRG	416	PRY	1	OBR	32	6	3	1	73	5375	0	CREDITOS HIPOTECARIOS INDIVIDUALES O MANCOMUNABLES	8.035.000,00	7.979.841,57	55.158,43
						6	3	1	73	5456	0	CREDITOS HIPOTECARIOS INDIVIDUALES O MANCOMUNABLES	3.250.100,33	3.241.869,99	8.230,34
													* 11.285.100,33	11.221.711,56	63.388,77
* DESARROLLO URBANISTICO Z1 - IMPACTO AMBIENTAL															
PRG	416	PRY	1	OBR	48	6	3	1	73	4372	0	CREDITOS HIPOTECARIOS INDIVIDUALES O MANCOMUNABLES	120.000,00	79.956,00	40.044,00
													* 120.000,00	79.956,00	40.044,00
* CONSTRUCCION SALON DE USOS MULTIPLES CUENCA XV															
PRG	416	PRY	1	OBR	52	6	3	1	73	4372	0	CREDITOS HIPOTECARIOS INDIVIDUALES O MANCOMUNABLES	400.000,00	391.760,71	8.239,29
													* 400.000,00	391.760,71	8.239,29
* CONSTRUCCION SALON DE USOS MULTIPLES B° 7 MAYO - NEUQUEN															
PRG	416	PRY	1	OBR	53	6	3	1	73	5375	0	CREDITOS HIPOTECARIOS INDIVIDUALES O MANCOMUNABLES	200.000,00	108.032,70	91.967,30
													* 200.000,00	108.032,70	91.967,30
* (I-2012) INFRAESTRUCTURA PARA 1.600 LOTES - CENTENARIO															
PRG	416	PRY	1	OBR	54	6	3	1	73	4372	0	CREDITOS HIPOTECARIOS INDIVIDUALES O MANCOMUNABLES	108.000,00	0,00	108.000,00
													* 108.000,00	0,00	108.000,00
* (I-2012) URBANIZACION LOTE O LONCOPUÉ															
PRG	416	PRY	1	OBR	55	6	3	1	73	5375	0	CREDITOS HIPOTECARIOS INDIVIDUALES O MANCOMUNABLES	65.312,64	0,00	65.312,64


  
C. CHRISTIAN SEBASTIÁN ALTAMIRANO  
Director General Administrativo Financiero  
A.D.U.S.

  
C. RODOLFO GUSTAVO KAISER  
PRESIDENTE  
ADUS



AT1	CP1	AT2	CP2	AT3	CP3	INCI	PPAL	PPAR	SPAR	FUFI	UBGE	DESCRIPCION	PARTIDA	CREDITO DEFINITIVO	EJECUTADO	SALDO SIN EJECUTAR	
														*	65.312,64	0,00	65.312,64
* (I-2012) URBANIZACION ESPACIOS PUBLICOS SECTOR Z1 NEUQUEN CAPITAL																	
PRG	416	PRY	1	OBR	56	6	3	1	73	5375	0	CREDITOS HIPOTECARIOS INDIVIDUALES O MANCOMUNABLES		25.000,00	0,00	25.000,00	
														*	25.000,00	0,00	25.000,00
															231.745.077,34	194.293.078,78	37.451.998,56


  
Cf. CHRISTIAN SEBASTIÁN ALTAMIRANO  
Director General Administrativo Financiero  
A.D.U.S.

  
Cf. RODOLFO GUSTAVO KAISER  
PRESIDENTE  
ADUS

AT1	CP1	AT2	CP2	AT3	CP3	INCI	PPAL	PPAR	SPAR	FUFI	UBGE	DESCRIPCION PARTIDA	CREDITO DEFINITIVO	EJECUTADO	SALDO SIN EJECUTAR
* CONDUCCIÓN POLÍTICA Y ADMINISTRATIVA															
ACE	1		0		0	1	10	0	0	1111	0	PLANTA PERMANENTE	7.816.449,76	7.816.449,76	0,00
						1	21	0	0	1111	0	PLANTA TEMPORARIA	3.900.685,38	3.900.685,38	0,00
						1	31	0	0	1111	0	PERSONAL EN CARGO POLÍTICO CON CATEGORÍA ESCALAFONARIA	1.279.502,96	1.279.502,96	0,00
						1	32	0	0	1111	0	PERSONAL CON CARGO POLÍTICO	1.140.216,54	1.140.216,54	0,00
						2	1	0	0	2112	0	PRODUCTOS ALIMENTICIOS, AGROPECUARIOS Y FORESTALES	21.000,00	20.906,07	93,93
						2	2	0	0	1111	0	TEXTILES Y VESTUARIO	4.500,00	4.500,00	0,00
						2	2	0	0	2112	0	TEXTILES Y VESTUARIO	21.000,00	15.702,97	5.297,03
						2	3	0	0	1111	0	PRODUCTOS DE PAPEL, CARTÓN E IMPRESOS	7.000,00	7.000,00	0,00
						2	3	0	0	2112	0	PRODUCTOS DE PAPEL, CARTÓN E IMPRESOS	21.500,00	20.360,31	1.139,69
						2	4	0	0	1111	0	PRODUCTOS DE CUERO Y DE CAUCHO	8.760,00	8.760,00	0,00
						2	4	0	0	2112	0	PRODUCTOS DE CUERO Y DE CAUCHO	7.200,00	6.010,00	1.190,00
						2	5	0	0	1111	0	PRODUCTOS QUÍMICOS, COMBUSTIBLES Y LUBRICANTES	147.890,00	147.890,00	0,00
						2	5	0	0	2112	0	PRODUCTOS QUÍMICOS, COMBUSTIBLES Y LUBRICANTES	230.491,14	229.442,36	1.048,78
						2	6	0	0	2112	0	PRODUCTOS DE MINERALES NO METÁLICOS	20.000,00	18.721,70	1.278,30
						2	7	0	0	1111	0	PRODUCTOS METÁLICOS	512,50	512,50	0,00
						2	7	0	0	2112	0	PRODUCTOS METÁLICOS	15.000,00	12.996,31	2.003,69
						2	8	0	0	2112	0	PRODUCTOS DE LA MINERÍA, PETRÓLEO Y SUS DERIVADOS	7.500,00	6.588,39	911,61
						2	9	0	0	1111	0	OTROS BIENES DE CONSUMO	16.066,00	16.066,00	0,00
						2	9	0	0	2112	0	OTROS BIENES DE CONSUMO	95.000,00	65.092,13	29.907,87
						3	1	0	0	2112	0	SERVICIOS BÁSICOS	275.000,00	269.329,86	5.670,14
						3	2	0	0	2112	0	ALQUILERES Y DERECHOS	307.200,00	307.195,04	4,96
						3	3	0	0	2112	0	MANTENIMIENTO, REPARACIÓN Y LIMPIEZA	47.000,00	44.827,79	2.172,21
						3	4	0	0	2112	0	SERVICIOS TÉCNICOS Y PROFESIONALES	36.500,00	35.023,08	1.476,92
						3	5	0	0	1111	0	SERVICIOS COMERCIALES Y FINANCIEROS	5.680,00	5.680,00	0,00
						3	5	0	0	2112	0	SERVICIOS COMERCIALES Y FINANCIEROS	769.426,16	765.533,39	3.892,77
						3	6	0	0	2112	0	PUBLICIDAD Y PROPAGANDA	36.000,00	34.855,05	1.144,95
						3	7	0	0	2112	0	PASAJES Y VIÁTICOS	215.211,52	212.908,22	2.303,30
						3	8	0	0	2112	0	IMPUESTOS, DERECHOS, TASAS Y JUICIOS	155.000,00	153.145,97	1.854,03
						3	9	0	0	2112	0	OTROS SERVICIOS	7.150,00	2.150,00	5.000,00
						4	3	0	0	1111	0	MAQUINARIAS Y EQUIPOS	40.200,00	40.200,00	0,00
						4	3	0	0	2112	0	MAQUINARIAS Y EQUIPOS	10.000,00	10.000,00	0,00
													* 16.664.641,96	16.598.251,78	66.390,18

\* DIRECCIÓN GENERAL DE INFRAESTRUCTURA

ACE	2		0		0	1	21	0	0	1111	0	PLANTA TEMPORARIA	8.855.250,65	8.855.250,65	0,00
						2	1	0	0	1111	0	PRODUCTOS ALIMENTICIOS, AGROPECUARIOS Y FORESTALES	9.970,50	9.970,50	0,00

  
**Rosa L. Primucci**  
Directora Gestión Adm.  
E. Pro. Te N





  
Cr ERNESTO TRAVERSI  
PRESIDENTE  
E Pro Te N

AT1	CP1	AT2	CP2	AT3	CP3	INCI	PPAL	PPAR	SPAR	FUFI	UBGE	DESCRIPCION PARTIDA	CREDITO DEFINITIVO	EJECUTADO	SALDO SIN EJECUTAR
						2	1	0	0	2112	0	PRODUCTOS ALIMENTICIOS, AGROPECUARIOS Y FORESTALES	50.000,00	49.877,74	122,26
						2	2	0	0	2112	0	TEXTILES Y VESTUARIO	165.000,00	152.768,56	12.231,44
						2	3	0	0	2112	0	PRODUCTOS DE PAPEL, CARTÓN E IMPRESOS	5.000,00	4.164,17	835,83
						2	4	0	0	1111	0	PRODUCTOS DE CUERO Y DE CAUCHO	4.350,00	4.350,00	0,00
						2	4	0	0	2112	0	PRODUCTOS DE CUERO Y DE CAUCHO	70.000,00	64.081,19	5.918,81
						2	5	0	0	1111	0	PRODUCTOS QUÍMICOS, COMBUSTIBLES Y LUBRICANTES	91.416,20	91.416,20	0,00
						2	5	0	0	2112	0	PRODUCTOS QUÍMICOS, COMBUSTIBLES Y LUBRICANTES	934.167,04	924.282,21	9.884,83
						2	6	0	0	1111	0	PRODUCTOS DE MINERALES NO METÁLICOS	14.925,00	14.925,00	0,00
						2	6	0	0	2112	0	PRODUCTOS DE MINERALES NO METÁLICOS	40.500,00	39.930,67	569,33
						2	7	0	0	1111	0	PRODUCTOS METÁLICOS	9.310,00	9.310,00	0,00
						2	7	0	0	2112	0	PRODUCTOS METÁLICOS	61.000,00	60.966,17	33,83
						2	8	0	0	2112	0	PRODUCTOS DE LA MINERÍA, PETRÓLEO Y SUS DERIVADOS	15.000,00	14.063,18	936,82
						2	9	0	0	1111	0	OTROS BIENES DE CONSUMO	121.764,62	121.764,62	0,00
						2	9	0	0	2112	0	OTROS BIENES DE CONSUMO	185.000,00	173.412,72	11.587,28
						3	1	0	0	2112	0	SERVICIOS BÁSICOS	135.000,00	117.017,98	17.982,02
						3	2	0	0	1111	0	ALQUILERES Y DERECHOS	30.000,00	30.000,00	0,00
						3	2	0	0	2112	0	ALQUILERES Y DERECHOS	761.210,00	760.016,50	1.193,50
						3	3	0	0	2112	0	MANTENIMIENTO, REPARACIÓN Y LIMPIEZA	114.000,00	113.271,69	728,31
						3	4	0	0	2112	0	SERVICIOS TÉCNICOS Y PROFESIONALES	43.812,40	41.784,64	2.027,76
						3	5	0	0	2112	0	SERVICIOS COMERCIALES Y FINANCIEROS	13.000,00	11.616,00	1.384,00
						3	7	0	0	2112	0	PASAJES Y VIÁTICOS	106.200,00	105.544,77	655,23
						4	3	0	0	1111	0	MAQUINARIAS Y EQUIPOS	4.949,60	4.949,60	0,00
						4	3	0	0	2112	0	MAQUINARIAS Y EQUIPOS	20.000,00	4.741,90	15.258,10
						4	3	0	0	3615	0	MAQUINARIAS Y EQUIPOS	550.000,00	0,00	550.000,00
													* 12.410.826,01	11.779.476,66	631.349,35

\* DIRECCIÓN GENERAL DE MEDICINA TERMAL

PRG	31		0		0	1	10	0	0	1111	0	PLANTA PERMANENTE	7.422.338,28	7.422.338,28	0,00
						1	21	0	0	1111	0	PLANTA TEMPORARIA	15.701.887,48	15.701.887,48	0,00
						1	27	0	0	1111	0	CONTRATOS DE LOCACIÓN DE SERVICIO, CON PRESTACIÓN A TÍT	41.833,33	41.833,33	0,00
						1	31	0	0	1111	0	PERSONAL EN CARGO POLÍTICO CON CATEGORÍA ESCALAFONARIA	1.556.192,96	1.556.192,96	0,00
						2	1	0	0	1111	0	PRODUCTOS ALIMENTICIOS, AGROPECUARIOS Y FORESTALES	8.645,00	8.645,00	0,00
						2	1	0	0	2112	0	PRODUCTOS ALIMENTICIOS, AGROPECUARIOS Y FORESTALES	8.500,00	7.497,19	1.002,81
						2	2	0	0	1111	0	TEXTILES Y VESTUARIO	2.720,00	2.720,00	0,00
						2	2	0	0	2112	0	TEXTILES Y VESTUARIO	45.000,00	41.537,81	3.462,19
						2	3	0	0	1111	0	PRODUCTOS DE PAPEL, CARTÓN E IMPRESOS	20.262,95	20.262,95	0,00
						2	3	0	0	2112	0	PRODUCTOS DE PAPEL, CARTÓN E IMPRESOS	21.300,00	21.237,52	62,48
						2	5	0	0	1111	0	PRODUCTOS QUÍMICOS, COMBUSTIBLES Y LUBRICANTES	80.047,70	80.047,70	0,00
						2	5	0	0	2112	0	PRODUCTOS QUÍMICOS, COMBUSTIBLES Y LUBRICANTES	226.000,00	225.969,85	30,15

  
Rosa L. Prunzi  
Directora Gestión Adm.  
E.Pro.Te.M.



  
Ernesto Traversi  
PRESIDENTE  
E Pro Te N



AT1	CP1	AT2	CP2	AT3	CP3	INCI	PPAL	PPAR	SPAR	FUFI	UBGE	DESCRIPCION PARTIDA	CREDITO DEFINITIVO	EJECUTADO	SALDO SIN EJECUTAR	
						2	6	0	0	2112	0	PRODUCTOS DE MINERALES NO METÁLICOS	4.500,00	4.351,14	148,86	
						2	7	0	0	2112	0	PRODUCTOS METÁLICOS	4.500,00	4.496,88	3,12	
						2	9	0	0	1111	0	OTROS BIENES DE CONSUMO	61.164,57	61.164,57	0,00	
						2	9	0	0	2112	0	OTROS BIENES DE CONSUMO	160.629,74	157.173,84	3.455,90	
						3	1	0	0	2112	0	SERVICIOS BÁSICOS	25.857,42	25.828,03	29,39	
						3	2	0	0	1111	0	ALQUILERES Y DERECHOS	50.000,00	50.000,00	0,00	
						3	2	0	0	2112	0	ALQUILERES Y DERECHOS	661.600,00	661.600,00	0,00	
						3	3	0	0	2112	0	MANTENIMIENTO, REPARACIÓN Y LIMPIEZA	38.000,00	34.074,00	3.926,00	
						3	4	0	0	2112	0	SERVICIOS TÉCNICOS Y PROFESIONALES	208.068,89	193.140,70	14.928,19	
						3	5	0	0	2112	0	SERVICIOS COMERCIALES Y FINANCIEROS	15.000,00	14.845,10	154,90	
						3	6	0	0	1111	0	PUBLICIDAD Y PROPAGANDA	8.470,00	8.470,00	0,00	
						3	7	0	0	2112	0	PASAJES Y VIÁTICOS	47.000,00	45.699,19	1.300,81	
						3	8	0	0	2112	0	IMPUESTOS, DERECHOS, TASAS Y JUICIOS	5.000,00	0,00	5.000,00	
						3	9	0	0	2112	0	OTROS SERVICIOS	15.920,00	12.420,00	3.500,00	
						4	3	0	0	1111	0	MAQUINARIAS Y EQUIPOS	19.967,20	19.967,20	0,00	
						4	3	0	0	2112	0	MAQUINARIAS Y EQUIPOS	20.500,00	20.114,50	385,50	
													*	26.480.905,52	26.443.515,22	37.390,30
* CERRAMIENTO, VESTUARIOS Y SANITARIOS EN LAGUNA DEL CHANCHO DE COPAHUE																
PRG	303	PRY	1	OBR	17	4	2	1	11	3615	168	PROYECTO DE REPOSICIÓN - RECUPERACIÓN	2.500.000,00	0,00	2.500.000,00	
													*	2.500.000,00	0,00	2.500.000,00
* TERMINACIÓN DEL CUBRIMIENTO DEL VAPORDUCTO DE COPAHUE CON LOSETAS																
PRG	303	PRY	1	OBR	18	4	2	1	11	3615	168	PROYECTO DE REPOSICIÓN - RECUPERACIÓN	450.000,00	445.500,00	4.500,00	
													*	450.000,00	445.500,00	4.500,00
* REFACCIÓN, MANTENIMIENTO Y AMPLIACIÓN DEL CENTRO DE INTERPRETACIÓN LAS MAQUINITAS DE COPAHUE																
PRG	303	PRY	1	OBR	19	4	2	1	11	3615	168	PROYECTO DE REPOSICIÓN - RECUPERACIÓN	100.000,00	0,00	100.000,00	
													*	100.000,00	0,00	100.000,00
													58.606.373,49	55.266.743,66	3.339.629,83	

Rosa E. Primates  
Directora Gestión Adm.  
E.Pro.Te.N.



Cr ERNESTO TRAVERSI  
PRESIDENTE  
E. Pro. Te N

AT1	CP1	AT2	CP2	AT3	CP3	INCI	PPAL	PPAR	SPAR	FUFI	UBGE	DESCRIPCION PARTIDA	CREDITO DEFINITIVO	EJECUTADO	SALDO SIN EJECUTAR	
* GESTIÓN ADMINISTRATIVA Y FINANCIERA																
ACE	1		0		0	1	50	0	0	1111	0	PERSONAL POR LEY DE CONTRATO DE TRABAJO 20.744	2.457.337,83	2.457.337,83	0,00	
						2	1	0	0	1111	0	PRODUCTOS ALIMENTICIOS, AGROPECUARIOS Y FORESTALES	4.851,71	4.851,71	0,00	
						2	1	0	0	2112	0	PRODUCTOS ALIMENTICIOS, AGROPECUARIOS Y FORESTALES	8.370,60	8.299,30	71,30	
						2	2	0	0	2112	0	TEXTILES Y VESTUARIO	21.457,00	21.457,00	0,00	
						2	3	0	0	1111	0	PRODUCTOS DE PAPEL, CARTÓN E IMPRESOS	3.233,18	3.233,18	0,00	
						2	3	0	0	2112	0	PRODUCTOS DE PAPEL, CARTÓN E IMPRESOS	15.527,76	15.527,76	0,00	
						2	4	0	0	2112	0	PRODUCTOS DE CUERO Y DE CAUCHO	7.450,00	7.140,00	310,00	
						2	5	0	0	1111	0	PRODUCTOS QUÍMICOS, COMBUSTIBLES Y LUBRICANTES	8.543,43	8.543,43	0,00	
						2	5	0	0	2112	0	PRODUCTOS QUÍMICOS, COMBUSTIBLES Y LUBRICANTES	29.857,91	28.043,82	1.814,09	
						2	6	0	0	2112	0	PRODUCTOS DE MINERALES NO METÁLICOS	1.529,75	1.529,75	0,00	
						2	7	0	0	2112	0	PRODUCTOS METÁLICOS	159.500,00	159.500,00	0,00	
						2	9	0	0	1111	0	OTROS BIENES DE CONSUMO	6.478,68	6.478,68	0,00	
						2	9	0	0	2112	0	OTROS BIENES DE CONSUMO	48.673,62	48.599,46	74,16	
						3	1	0	0	1111	0	SERVICIOS BÁSICOS	140.704,78	140.704,78	0,00	
						3	1	0	0	2112	0	SERVICIOS BÁSICOS	30.194,37	11.899,09	18.295,28	
						3	2	0	0	1111	0	ALQUILERES Y DERECHOS	397.742,50	397.742,50	0,00	
						3	2	0	0	2112	0	ALQUILERES Y DERECHOS	14.621,42	14.621,42	0,00	
						3	3	0	0	1111	0	MANTENIMIENTO, REPARACIÓN Y LIMPIEZA	17.890,83	17.890,83	0,00	
						3	3	0	0	2112	0	MANTENIMIENTO, REPARACIÓN Y LIMPIEZA	528.007,99	527.765,49	242,50	
						3	4	0	0	1111	0	SERVICIOS TÉCNICOS Y PROFESIONALES	8.926,00	8.926,00	0,00	
						3	4	0	0	2112	0	SERVICIOS TÉCNICOS Y PROFESIONALES	524.519,42	523.859,44	659,98	
						3	5	0	0	1111	0	SERVICIOS COMERCIALES Y FINANCIEROS	17.100,79	17.100,79	0,00	
						3	5	0	0	2112	0	SERVICIOS COMERCIALES Y FINANCIEROS	36.881,45	34.826,33	2.055,12	
						3	6	0	0	1111	0	PUBLICIDAD Y PROPAGANDA	688,29	688,29	0,00	
						3	6	0	0	2112	0	PUBLICIDAD Y PROPAGANDA	11.396,04	11.396,04	0,00	
						3	7	0	0	1111	0	PASAJES Y VIÁTICOS	7.810,02	7.810,02	0,00	
						3	7	0	0	2112	0	PASAJES Y VIÁTICOS	55.157,68	53.842,03	1.315,65	
						3	8	0	0	1111	0	IMPUESTOS, DERECHOS, TASAS Y JUICIOS	2.219,08	2.219,08	0,00	
						3	8	0	0	2112	0	IMPUESTOS, DERECHOS, TASAS Y JUICIOS	11.962,80	5.187,05	6.775,75	
						3	9	0	0	2112	0	OTROS SERVICIOS	60.557,66	54.726,37	5.831,29	
						4	3	0	0	1111	0	MAQUINARIAS Y EQUIPOS	7.081,00	7.081,00	0,00	
						4	3	0	0	2112	0	MAQUINARIAS Y EQUIPOS	551.184,52	548.959,23	2.225,29	
						4	9	0	0	2112	0	OTROS BIENES DE USO	51.359,00	43.373,00	7.986,00	
													*	5.248.817,11	5.201.160,70	47.656,41

\* FORTALECIMIENTO INSTITUCIONAL

  
Prof. ELSA ESPINOZA  
Directora de Administración  
Centro PyME - ADENEU

  
Lic. FACUNDO LÓPEZ RAGGI  
GERENTE GENERAL  
Centro PyME - ADENEU

  
Ing. JAVIER VAN HOUTTE  
PRESIDENTE  
CENTRO PyME - ADENEU

AT1	CP1	AT2	CP2	AT3	CP3	INCI	PPAL	PPAR	SPAR	FUFI	UBGE	DESCRIPCION PARTIDA	CREDITO DEFINITIVO	EJECUTADO	SALDO SIN EJECUTAR	
PRG	30		0		0	3	4	0	0	5460	0	SERVICIOS TÉCNICOS Y PROFESIONALES	1.257,35	1.257,35	0,00	
													*	1.257,35	1.257,35	0,00

\* PLAN PRODUCTIVO PARA EL DESARROLLO GANADERO

PRG	31		0		0	1	27	0	0	1111	0	CONTRATOS DE LOCACIÓN DE SERVICIO, CON PRESTACIÓN A TÍT	83.000,00	83.000,00	0,00	
						2	1	0	0	2112	0	PRODUCTOS ALIMENTICIOS, AGROPECUARIOS Y FORESTALES	1.010,00	980,00	30,00	
						2	2	0	0	2112	0	TEXTILES Y VESTUARIO	2.000,00	340,00	1.660,00	
						2	3	0	0	2112	0	PRODUCTOS DE PAPEL, CARTÓN E IMPRESOS	8.354,00	8.354,00	0,00	
						2	4	0	0	2112	0	PRODUCTOS DE CUERO Y DE CAUCHO	2.376,00	0,00	2.376,00	
						2	5	0	0	1111	0	PRODUCTOS QUÍMICOS, COMBUSTIBLES Y LUBRICANTES	4.379,69	4.379,69	0,00	
						2	5	0	0	2112	0	PRODUCTOS QUÍMICOS, COMBUSTIBLES Y LUBRICANTES	17.000,00	15.839,83	1.160,17	
						2	7	0	0	2112	0	PRODUCTOS METÁLICOS	2.559,82	59,90	2.499,92	
						2	9	0	0	1111	0	OTROS BIENES DE CONSUMO	50,00	50,00	0,00	
						2	9	0	0	2112	0	OTROS BIENES DE CONSUMO	5.306,14	2.642,41	2.663,73	
						3	2	0	0	2112	0	ALQUILERES Y DERECHOS	3.000,00	51,20	2.948,80	
						3	3	0	0	2112	0	MANTENIMIENTO, REPARACIÓN Y LIMPIEZA	19.807,00	14.943,00	4.864,00	
						3	4	0	0	2112	0	SERVICIOS TÉCNICOS Y PROFESIONALES	35.650,00	15.520,00	20.130,00	
						3	5	0	0	2112	0	SERVICIOS COMERCIALES Y FINANCIEROS	46.991,86	36.993,59	9.998,27	
						3	7	0	0	1111	0	PASAJES Y VIÁTICOS	7.031,03	7.031,03	0,00	
						3	7	0	0	2112	0	PASAJES Y VIÁTICOS	39.022,00	33.602,37	5.419,63	
						3	8	0	0	2112	0	IMPUESTOS, DERECHOS, TASAS Y JUICIOS	1.415,55	0,00	1.415,55	
						3	9	0	0	2112	0	OTROS SERVICIOS	56.066,00	54.006,00	2.060,00	
						4	2	1	24	2112	3890	PROYECTOS DE AMPLIACIÓN O MEJORAMIENTO - DESARROLLO	40.830,58	0,00	40.830,58	
						4	2	1	24	3615	3890	PROYECTOS DE AMPLIACIÓN O MEJORAMIENTO - DESARROLLO	691.726,17	274.708,41	417.017,76	
						4	3	0	0	3615	0	MAQUINARIAS Y EQUIPOS	172.578,50	130.544,86	42.033,64	
													*	1.240.154,34	683.046,29	557.108,05

\* CAPACITACIÓN A PYMES

PRG	32	SUB	1		0	2	1	0	0	2112	0	PRODUCTOS ALIMENTICIOS, AGROPECUARIOS Y FORESTALES	922,74	886,74	36,00
						2	3	0	0	2112	0	PRODUCTOS DE PAPEL, CARTÓN E IMPRESOS	9.171,96	6.766,96	2.405,00
						2	3	0	0	5458	0	PRODUCTOS DE PAPEL, CARTÓN E IMPRESOS	2.405,00	2.405,00	0,00
						2	5	0	0	1111	0	PRODUCTOS QUÍMICOS, COMBUSTIBLES Y LUBRICANTES	915,40	915,40	0,00
						2	5	0	0	2112	0	PRODUCTOS QUÍMICOS, COMBUSTIBLES Y LUBRICANTES	7.991,19	3.472,38	4.518,81
						2	9	0	0	2112	0	OTROS BIENES DE CONSUMO	35,00	0,00	35,00
						3	3	0	0	2112	0	MANTENIMIENTO, REPARACIÓN Y LIMPIEZA	300,00	300,00	0,00
						3	4	0	0	2112	0	SERVICIOS TÉCNICOS Y PROFESIONALES	162.338,53	159.037,74	3.300,79

Prof. ELSA I. ESPINOZA  
Directora de Administración  
Centro PyME - ADENEU

Ing. FACUNDO LÓPEZ RAGGI  
GERENTE G.E. S.R.L.  
Centro PyME - ADENEU

Ing. JAVIER VAN HOUTTE  
PRESIDENTE  
CENTRO PyME - ADENEU

AT1	CP1	AT2	CP2	AT3	CP3	INCI	PPAL	PPAR	SPAR	FUFI	UBGE	DESCRIPCION PARTIDA	CREDITO DEFINITIVO	EJECUTADO	SALDO SIN EJECUTAR
						3	4	0	0	5458	0	SERVICIOS TÉCNICOS Y PROFESIONALES	24.720,00	24.720,00	0,00
						3	4	0	0	5463	0	SERVICIOS TÉCNICOS Y PROFESIONALES	19.920,00	19.920,00	0,00
						3	5	0	0	2112	0	SERVICIOS COMERCIALES Y FINANCIEROS	1.944,85	1.944,85	0,00
						3	7	0	0	1111	0	PASAJES Y VIÁTICOS	750,00	750,00	0,00
						3	7	0	0	2112	0	PASAJES Y VIÁTICOS	38.512,03	36.347,74	2.164,29
						5	2	1	430	2112	0	APOYO A MICROEMPRENDIMIENTOS	870,00	0,00	870,00
													* 270.796,70	257.466,81	13.329,89
<b>* ASISTENCIA DIRECTA A LAS PYMES</b>															
PRG	32	SUB	2		0	1	50	0	0	1111	0	PERSONAL POR LEY DE CONTRATO DE TRABAJO 20.744	2.824.487,99	2.824.487,99	0,00
						2	1	0	0	2112	0	PRODUCTOS ALIMENTICIOS, AGROPECUARIOS Y FORESTALES	169,95	169,95	0,00
						2	5	0	0	1111	0	PRODUCTOS QUÍMICOS, COMBUSTIBLES Y LUBRICANTES	4.682,87	4.682,87	0,00
						2	5	0	0	2112	0	PRODUCTOS QUÍMICOS, COMBUSTIBLES Y LUBRICANTES	25.310,75	24.911,09	399,66
						2	9	0	0	2112	0	OTROS BIENES DE CONSUMO	83,42	83,42	0,00
						3	4	0	0	2112	0	SERVICIOS TÉCNICOS Y PROFESIONALES	750,00	750,00	0,00
						3	7	0	0	1111	0	PASAJES Y VIÁTICOS	8.649,62	8.649,62	0,00
						3	7	0	0	2112	0	PASAJES Y VIÁTICOS	48.023,34	44.300,77	3.722,57
						5	1	9	775	1111	0	APORTES AGENCIAS CENTRO PYME - CONVENIO CON CÁMARAS DE	291.000,00	291.000,00	0,00
						5	1	9	775	2112	0	APORTES AGENCIAS CENTRO PYME - CONVENIO CON CÁMARAS DE	20.000,00	10.500,00	9.500,00
													* 3.223.157,94	3.209.535,71	13.622,23
<b>* DESARROLLO DE PROGRAMAS PYMES</b>															
PRG	33		0		0	1	27	0	0	1111	0	CONTRATOS DE LOCACIÓN DE SERVICIO, CON PRESTACIÓN A TÍTULO	406.594,00	406.594,00	0,00
						2	1	0	0	2112	0	PRODUCTOS ALIMENTICIOS, AGROPECUARIOS Y FORESTALES	8.456,81	8.456,81	0,00
						2	3	0	0	1111	0	PRODUCTOS DE PAPEL, CARTÓN E IMPRESOS	2.425,00	2.425,00	0,00
						2	3	0	0	2112	0	PRODUCTOS DE PAPEL, CARTÓN E IMPRESOS	16.974,28	5.872,51	11.101,77
						2	4	0	0	2112	0	PRODUCTOS DE CUERO Y DE CAUCHO	1.300,00	1.190,00	110,00
						2	5	0	0	1111	0	PRODUCTOS QUÍMICOS, COMBUSTIBLES Y LUBRICANTES	903,25	903,25	0,00
						2	5	0	0	2112	0	PRODUCTOS QUÍMICOS, COMBUSTIBLES Y LUBRICANTES	27.000,00	19.083,33	7.916,67
						2	6	0	0	2112	0	PRODUCTOS DE MINERALES NO METÁLICOS	89.674,00	87.993,12	1.680,88
						2	9	0	0	1111	0	OTROS BIENES DE CONSUMO	3.875,06	3.875,06	0,00
						2	9	0	0	2112	0	OTROS BIENES DE CONSUMO	24.149,97	22.867,74	1.282,23
						3	1	0	0	2112	0	SERVICIOS BÁSICOS	7.439,80	479,00	6.960,80
						3	2	0	0	1111	0	ALQUILERES Y DERECHOS	76.015,61	76.015,61	0,00
						3	2	0	0	2112	0	ALQUILERES Y DERECHOS	2.012,00	2.012,00	0,00
						3	3	0	0	1111	0	MANTENIMIENTO, REPARACIÓN Y LIMPIEZA	2.690,50	2.690,50	0,00

Prof. ELSA I. ESPINOZA  
Directora de Administración  
Centro PyME - ADENEU

Lic. FERNANDO LÓPEZ RAGGI  
PRESIDENTE  
Centro PyME - ADENEU

Ing. JAVIER VAN HOUTTE  
PRESIDENTE  
CENTRO PYME - ADENEU



AT1	CP1	AT2	CP2	AT3	CP3	INCI	PPAL	PPAR	SPAR	FUFI	UBGE	DESCRIPCION PARTIDA	CREDITO DEFINITIVO	EJECUTADO	SALDO SIN EJECUTAR	
						3	3	0	0	2112	0	MANTENIMIENTO, REPARACIÓN Y LIMPIEZA	27.173,70	7.038,95	20.134,75	
						3	4	0	0	1111	0	SERVICIOS TÉCNICOS Y PROFESIONALES	600,00	600,00	0,00	
						3	4	0	0	2112	0	SERVICIOS TÉCNICOS Y PROFESIONALES	39.224,45	37.315,13	1.909,32	
						3	5	0	0	1111	0	SERVICIOS COMERCIALES Y FINANCIEROS	93.566,64	93.566,64	0,00	
						3	5	0	0	2112	0	SERVICIOS COMERCIALES Y FINANCIEROS	18.400,00	17.423,25	976,75	
						3	7	0	0	1111	0	PASAJES Y VIÁTICOS	1.938,00	1.938,00	0,00	
						3	7	0	0	2112	0	PASAJES Y VIÁTICOS	23.000,68	23.000,68	0,00	
						3	8	0	0	2112	0	IMPUESTOS, DERECHOS, TASAS Y JUICIOS	42.332,05	20.962,80	21.369,25	
						3	9	0	0	2112	0	OTROS SERVICIOS	207.000,00	204.684,28	2.315,72	
						4	3	0	0	2112	0	MAQUINARIAS Y EQUIPOS	11.088,00	11.088,00	0,00	
						5	3	1	771	1111	0	APORTES P/ ACTIVIDADES DE TECNOLOGÍA Y DESARROLLO INDUS	1.650,00	1.650,00	0,00	
						5	3	1	771	2112	0	APORTES P/ ACTIVIDADES DE TECNOLOGÍA Y DESARROLLO INDUS	150,00	150,00	0,00	
													*	1.135.633,80	1.059.875,66	75.758,14
* FRUTAS FINAS																
PRG	34		0		0	1	27	0	0	1111	0	CONTRATOS DE LOCACIÓN DE SERVICIO, CON PRESTACIÓN A TÍT	12.000,00	12.000,00	0,00	
						2	5	0	0	1111	0	PRODUCTOS QUÍMICOS, COMBUSTIBLES Y LUBRICANTES	3.041,67	3.041,67	0,00	
						2	5	0	0	2112	0	PRODUCTOS QUÍMICOS, COMBUSTIBLES Y LUBRICANTES	11.324,09	3.808,39	7.515,70	
						2	9	0	0	2112	0	OTROS BIENES DE CONSUMO	19.500,00	213,51	19.286,49	
						3	3	0	0	2112	0	MANTENIMIENTO, REPARACIÓN Y LIMPIEZA	2.500,00	175,00	2.325,00	
						3	7	0	0	2112	0	PASAJES Y VIÁTICOS	6.843,39	2.501,00	4.342,39	
						6	2	1	709	2112	0	PRÉSTAMOS A CORTO PLAZO A PERSONAS FÍSICAS	300.000,00	214.904,00	85.096,00	
													*	355.209,15	236.643,57	118.565,58
* HONGOS COMESTIBLES																
PRG	35		0		0	1	27	0	0	1111	0	CONTRATOS DE LOCACIÓN DE SERVICIO, CON PRESTACIÓN A TÍT	39.200,00	39.200,00	0,00	
						2	1	0	0	1111	0	PRODUCTOS ALIMENTICIOS, AGROPECUARIOS Y FORESTALES	202,00	202,00	0,00	
						2	1	0	0	2112	0	PRODUCTOS ALIMENTICIOS, AGROPECUARIOS Y FORESTALES	11.834,96	7.846,53	3.988,43	
						2	2	0	0	2112	0	TEXTILES Y VESTUARIO	1.980,00	1.980,00	0,00	
						2	3	0	0	1111	0	PRODUCTOS DE PAPEL, CARTÓN E IMPRESOS	2.779,35	2.779,35	0,00	
						2	3	0	0	2112	0	PRODUCTOS DE PAPEL, CARTÓN E IMPRESOS	9.548,79	3.994,69	5.554,10	
						2	5	0	0	1111	0	PRODUCTOS QUÍMICOS, COMBUSTIBLES Y LUBRICANTES	2.599,16	2.599,16	0,00	
						2	5	0	0	2112	0	PRODUCTOS QUÍMICOS, COMBUSTIBLES Y LUBRICANTES	6.583,56	6.583,56	0,00	
						2	6	0	0	2112	0	PRODUCTOS DE MINERALES NO METÁLICOS	199,20	199,20	0,00	
						2	7	0	0	2112	0	PRODUCTOS METÁLICOS	13,00	13,00	0,00	
						2	9	0	0	1111	0	OTROS BIENES DE CONSUMO	1.880,75	1.880,75	0,00	

Prof. ELSA I. ESPINOZA  
Directora de Administración  
Centro PyME - ADENEU

Lic. FACUNDO LÓPEZ RAGGI  
GERENTE G. S.R.L.  
Centro PyME - ADENEU

Ing. JAVIER VAN HOUTTE  
PRESIDENTE  
CENTRO PYME - ADENEU

AT1	CP1	AT2	CP2	AT3	CP3	INCI	PPAL	PPAR	SPAR	FUFI	UBGE	DESCRIPCION PARTIDA	CREDITO DEFINITIVO	EJECUTADO	SALDO SIN EJECUTAR	
						2	9	0	0	2112	0	OTROS BIENES DE CONSUMO	5.529,70	5.434,10	95,60	
						3	1	0	0	1111	0	SERVICIOS BÁSICOS	4.028,99	4.028,99	0,00	
						3	1	0	0	2112	0	SERVICIOS BÁSICOS	2.350,00	1.725,55	624,45	
						3	2	0	0	1111	0	ALQUILERES Y DERECHOS	43.360,00	43.360,00	0,00	
						3	2	0	0	2112	0	ALQUILERES Y DERECHOS	1.165,00	1.089,00	76,00	
						3	3	0	0	1111	0	MANTENIMIENTO, REPARACIÓN Y LIMPIEZA	40,00	40,00	0,00	
						3	3	0	0	2112	0	MANTENIMIENTO, REPARACIÓN Y LIMPIEZA	20.636,50	17.704,00	2.932,50	
						3	4	0	0	2112	0	SERVICIOS TÉCNICOS Y PROFESIONALES	7.365,00	6.481,90	883,10	
						3	4	0	0	5352	0	SERVICIOS TÉCNICOS Y PROFESIONALES	4.976,00	0,00	4.976,00	
						3	5	0	0	2112	0	SERVICIOS COMERCIALES Y FINANCIEROS	1.504,00	1.501,99	2,01	
						3	7	0	0	1111	0	PASAJES Y VIÁTICOS	964,00	964,00	0,00	
						3	7	0	0	2112	0	PASAJES Y VIÁTICOS	9.803,06	8.479,00	1.324,06	
						3	8	0	0	1111	0	IMPUESTOS, DERECHOS, TASAS Y JUICIOS	334,16	334,16	0,00	
						3	8	0	0	2112	0	IMPUESTOS, DERECHOS, TASAS Y JUICIOS	931,00	0,00	931,00	
						3	9	0	0	2112	0	OTROS SERVICIOS	8.502,00	2.592,00	5.910,00	
													*	188.310,18	161.012,93	27.297,25
* APÍCOLA PROVINCIAL																
PRG	36		0		0	1	27	0	0	1111	0	CONTRATOS DE LOCACIÓN DE SERVICIO, CON PRESTACIÓN A TÍT	36.000,00	36.000,00	0,00	
						2	5	0	0	1111	0	PRODUCTOS QUÍMICOS, COMBUSTIBLES Y LUBRICANTES	1.740,31	1.740,31	0,00	
						2	5	0	0	2112	0	PRODUCTOS QUÍMICOS, COMBUSTIBLES Y LUBRICANTES	11.959,21	11.959,21	0,00	
						2	6	0	0	2112	0	PRODUCTOS DE MINERALES NO METÁLICOS	200,00	0,00	200,00	
						3	3	0	0	2112	0	MANTENIMIENTO, REPARACIÓN Y LIMPIEZA	175,00	175,00	0,00	
						3	4	0	0	2112	0	SERVICIOS TÉCNICOS Y PROFESIONALES	4.700,00	4.700,00	0,00	
						3	7	0	0	2112	0	PASAJES Y VIÁTICOS	19.010,81	19.010,81	0,00	
						5	1	8	706	5458	0	APOYO A INICIATIVAS PRODUCTIVAS	191.089,01	191.089,01	0,00	
						5	2	4	302	3615	0	ATENCION A ASOCIACIONES CIVILES INTERMEDIAS	80.000,00	80.000,00	0,00	
						5	2	5	706	5458	0	APOYO A INICIATIVAS PRODUCTIVAS	72.971,99	72.971,99	0,00	
													*	417.846,33	417.646,33	200,00
* CONCURSO DE REEQUIPAMIENTO AGROMECANICO SECTOR INDUSTRIAL																
PRG	37		0		0	2	9	0	0	2112	0	OTROS BIENES DE CONSUMO	50.077,96	9.943,20	40.134,76	
						3	3	0	0	2112	0	MANTENIMIENTO, REPARACIÓN Y LIMPIEZA	56.994,92	8.994,92	48.000,00	
						3	5	0	0	2112	0	SERVICIOS COMERCIALES Y FINANCIEROS	44.602,00	9.204,00	35.398,00	
													*	151.674,88	28.142,12	123.532,76

Prof. ELSA I. ESPINOZA  
Directora de Administración  
Centro PyME - ADENEU

Lic. FACUNDO LOPEZ RAGGI  
CONTADOR GENERAL  
Centro PyME - ADENEU

Ing. JAWER VAN HOUTTE  
PRESIDENTE  
CENTRO PyME - ADENEU

AT1	CP1	AT2	CP2	AT3	CP3	INCI	PPAL	PPAR	SPAR	FUFI	UBGE	DESCRIPCION PARTIDA	CREDITO DEFINITIVO	EJECUTADO	SALDO SIN EJECUTAR	
<b>* PORCINO</b>																
PRG	38		0		0	1	27	0	0	1111	0	CONTRATOS DE LOCACIÓN DE SERVICIO, CON PRESTACIÓN A TÍT	56.100,00	56.100,00	0,00	
						2	3	0	0	2112	0	PRODUCTOS DE PAPEL, CARTÓN E IMPRESOS	427,00	427,00	0,00	
						2	5	0	0	1111	0	PRODUCTOS QUÍMICOS, COMBUSTIBLES Y LUBRICANTES	2.115,24	2.115,24	0,00	
						2	5	0	0	2112	0	PRODUCTOS QUÍMICOS, COMBUSTIBLES Y LUBRICANTES	3.811,46	3.811,46	0,00	
						2	9	0	0	1111	0	OTROS BIENES DE CONSUMO	468,35	468,35	0,00	
						2	9	0	0	2112	0	OTROS BIENES DE CONSUMO	2.000,00	0,00	2.000,00	
						3	7	0	0	1111	0	PASAJES Y VIÁTICOS	186,50	186,50	0,00	
						3	7	0	0	2112	0	PASAJES Y VIÁTICOS	2.883,20	2.883,20	0,00	
						3	9	0	0	2112	0	OTROS SERVICIOS	5.450,00	5.445,00	5,00	
													*	73.441,75	71.436,75	2.005,00
<b>* DESARROLLO HORTÍCOLA PROVINCIAL</b>																
PRG	39	SUB	1		0	1	27	0	0	1111	0	CONTRATOS DE LOCACIÓN DE SERVICIO, CON PRESTACIÓN A TÍT	62.690,00	62.690,00	0,00	
						2	5	0	0	1111	0	PRODUCTOS QUÍMICOS, COMBUSTIBLES Y LUBRICANTES	200,00	200,00	0,00	
						2	5	0	0	2112	0	PRODUCTOS QUÍMICOS, COMBUSTIBLES Y LUBRICANTES	1.392,01	1.392,01	0,00	
						2	7	0	0	2112	0	PRODUCTOS METÁLICOS	23.991,88	23.991,88	0,00	
						2	9	0	0	2112	0	OTROS BIENES DE CONSUMO	8.826,24	8.826,24	0,00	
						3	3	0	0	2112	0	MANTENIMIENTO, REPARACIÓN Y LIMPIEZA	87.310,00	84.700,00	2.610,00	
						3	4	0	0	2112	0	SERVICIOS TÉCNICOS Y PROFESIONALES	13.079,00	13.068,00	11,00	
						3	7	0	0	1111	0	PASAJES Y VIÁTICOS	235,00	235,00	0,00	
						3	7	0	0	2112	0	PASAJES Y VIÁTICOS	2.280,00	2.280,00	0,00	
													*	200.004,13	197.383,13	2.621,00
<b>* PROYECTO DE AGRICULTURA PERIURBANA</b>																
PRG	39	SUB	2		0	2	1	0	0	5458	0	PRODUCTOS ALIMENTICIOS, AGROPECUARIOS Y FORESTALES	10.838,66	9.285,00	1.553,66	
						2	5	0	0	5458	0	PRODUCTOS QUÍMICOS, COMBUSTIBLES Y LUBRICANTES	22.436,20	18.070,45	4.365,75	
						2	9	0	0	5458	0	OTROS BIENES DE CONSUMO	1.854,80	86,20	1.768,60	
						3	3	0	0	5458	0	MANTENIMIENTO, REPARACIÓN Y LIMPIEZA	2.000,00	630,00	1.370,00	
						3	4	0	0	5458	0	SERVICIOS TÉCNICOS Y PROFESIONALES	145,20	145,20	0,00	
						3	7	0	0	5458	0	PASAJES Y VIÁTICOS	14.770,00	14.770,00	0,00	
						5	2	1	430	5458	0	APOYO A MICROEMPRESARIOS	115.745,56	8.040,00	107.705,56	

  
Prof. ELSA ESPINOZA  
Directora de Administración  
Centro PyME - ADENEU

  
Lc. RAFAEL LOPEZ PAGGI  
PRESIDENTE  
Centro PyME - ADENEU

  
Ing. JAVIER VAN HOUTTE  
PRESIDENTE  
CENTRO PyME - ADENEU

AT1	CP1	AT2	CP2	AT3	CP3	INCI	PPAL	PPAR	SPAR	FUFI	UBGE	DESCRIPCION PARTIDA	CREDITO DEFINITIVO	EJECUTADO	SALDO SIN EJECUTAR	
													*	167.790,42	51.026,85	116.763,57
* PROTECCION AMBIENTAL DE LOS BOSQUES NATIVOS																
PRG	40		0		0	5	6	6	58	5467	0	CORFONE S.A.	275.375,06	275.375,06	0,00	
													*	275.375,06	275.375,06	0,00
* DESARROLLO FRUTIHORTICOLA																
PRG	41		0		0	4	3	0	0	2112	0	MAQUINARIAS Y EQUIPOS	123.886,98	123.886,98	0,00	
						4	3	0	0	3615	0	MAQUINARIAS Y EQUIPOS	458.866,00	458.866,00	0,00	
													*	582.752,98	582.752,98	0,00
* PLAN DE APOYO A PEQUEÑOS Y MEDIANOS PRODUCTORES																
PRG	42	SUB	1		0	1	27	0	0	1111	0	CONTRATOS DE LOCACIÓN DE SERVICIO, CON PRESTACIÓN A TÍT	56.800,00	56.800,00	0,00	
						3	7	0	0	2112	0	PASAJES Y VIATICOS	2.000,00	1.698,76	301,24	
						5	2	1	703	5458	0	ASISTENCIA A PRODUCTORES FRUTICOLAS	6.100.511,97	5.303.453,21	797.058,76	
													*	6.159.311,97	5.361.951,97	797.360,00
* MEJORA PRODUCTIVA DE PEQUEÑOS PRODUCTORES FRUTICOLAS																
PRG	42	SUB	2		0	5	2	4	420	5458	0	ASISTENCIA A CAMARAS FRUTICOLAS	153.888,00	151.959,54	1.928,46	
													*	153.888,00	151.959,54	1.928,46
* PROGRAMA VITIVINÍCOLA																
PRG	43		0		0	1	27	0	0	1111	0	CONTRATOS DE LOCACIÓN DE SERVICIO, CON PRESTACIÓN A TÍT	102.100,00	102.100,00	0,00	
						1	27	0	0	2112	0	CONTRATOS DE LOCACIÓN DE SERVICIO, CON PRESTACIÓN A TÍT	13.200,00	0,00	13.200,00	
						2	1	0	0	2112	0	PRODUCTOS ALIMENTICIOS, AGROPECUARIOS Y FORESTALES	3.462,60	260,60	3.202,00	
						2	3	0	0	2112	0	PRODUCTOS DE PAPEL, CARTÓN E IMPRESOS	1.230,00	100,00	1.130,00	
						2	5	0	0	1111	0	PRODUCTOS QUÍMICOS, COMBUSTIBLES Y LUBRICANTES	2.178,32	2.178,32	0,00	
						2	5	0	0	2112	0	PRODUCTOS QUÍMICOS, COMBUSTIBLES Y LUBRICANTES	9.000,00	6.145,26	2.854,74	

Prof. ELSA Y. ESPINOZA  
Directora de Administración  
Centro PYME - ADENEU

Lic. FACUNDO LÓPEZ RAGGI  
CENTRO PYME - ADENEU

Ing. JAVIER VAN HOUTTE  
PRESIDENTE  
CENTRO PYME - ADENEU



AT1	CPI	AT2	CP2	AT3	CP3	INCI	PPAL	PPAR	SPAR	FUFI	UBGE	DESCRIPCION PARTIDA	CREDITO DEFINITIVO	EJECUTADO	SIN EJECUTAR	
						2	6	0	0	5458	0	PRODUCTOS DE MINERALES NO METÁLICOS	3.000,00	0,00	3.000,00	
						2	9	0	0	2112	0	OTROS BIENES DE CONSUMO	1.000,00	0,00	1.000,00	
						3	2	0	0	2112	0	ALQUILERES Y DERECHOS	76,00	76,00	0,00	
						3	4	0	0	2112	0	SERVICIOS TÉCNICOS Y PROFESIONALES	3.000,00	0,00	3.000,00	
						3	5	0	0	2112	0	SERVICIOS COMERCIALES Y FINANCIEROS	2.071,34	369,05	1.702,29	
						3	7	0	0	2112	0	PASAJES Y VIÁTICOS	17.000,00	7.271,60	9.728,40	
						3	7	0	0	5458	0	PASAJES Y VIÁTICOS	20.000,00	5.653,50	14.346,50	
						3	9	0	0	2112	0	OTROS SERVICIOS	1.640,00	0,00	1.640,00	
						5	1	4	442	5458	0	CAPACITACIÓN Y ASISTENCIA	350.000,00	100.672,35	249.327,65	
						5	2	1	441	5458	0	INFRAESTRUCTURA Y TECNOLOGÍA	3.413.520,09	897.599,71	2.515.920,38	
						6	3	1	703	5458	0	PREFINANCIAMIENTO A PRODUCTORES VITIVINICOLAS	3.592.951,83	458.025,90	3.134.925,93	
													*	7.535.430,18	1.580.452,29	5.954.977,89

\* SANIDAD VEGETAL

PRG	44		0		0	1	27	0	0	1111	0	CONTRATOS DE LOCACIÓN DE SERVICIO, CON PRESTACIÓN A TÍT	77.000,00	77.000,00	0,00	
						1	27	0	0	2112	0	CONTRATOS DE LOCACIÓN DE SERVICIO, CON PRESTACIÓN A TÍT	7.000,00	0,00	7.000,00	
						1	27	0	0	5458	0	CONTRATOS DE LOCACIÓN DE SERVICIO, CON PRESTACIÓN A TÍT	20.000,00	0,00	20.000,00	
						2	1	0	0	5458	0	PRODUCTOS ALIMENTICIOS, AGROPECUARIOS Y FORESTALES	1.000,00	0,00	1.000,00	
						2	2	0	0	5458	0	TEXTILES Y VESTUARIO	497,50	497,50	0,00	
						2	3	0	0	5458	0	PRODUCTOS DE PAPEL, CARTÓN E IMPRESOS	4.667,99	4.667,99	0,00	
						2	4	0	0	5458	0	PRODUCTOS DE CUERO Y DE CAUCHO	2.000,00	1.885,50	114,50	
						2	5	0	0	5458	0	PRODUCTOS QUÍMICOS, COMBUSTIBLES Y LUBRICANTES	65.454,67	62.952,16	2.502,51	
						2	7	0	0	5458	0	PRODUCTOS METÁLICOS	1.974,69	1.594,49	380,20	
						2	9	0	0	5458	0	OTROS BIENES DE CONSUMO	8.358,56	8.358,56	0,00	
						3	1	0	0	5458	0	SERVICIOS BÁSICOS	170,00	170,00	0,00	
						3	3	0	0	5458	0	MANTENIMIENTO, REPARACIÓN Y LIMPIEZA	16.761,54	15.892,75	868,79	
						3	4	0	0	5458	0	SERVICIOS TÉCNICOS Y PROFESIONALES	3.828,04	3.828,04	0,00	
						3	7	0	0	5458	0	PASAJES Y VIÁTICOS	22.839,94	20.549,80	2.290,14	
						3	8	0	0	5458	0	IMPUESTOS, DERECHOS, TASAS Y JUICIOS	2.767,50	2.767,50	0,00	
						4	3	0	0	5458	0	MAQUINARIAS Y EQUIPOS	1.575,00	1.445,20	129,80	
						5	3	2	707	5458	0	SANIDAD Y CONTROL DE PLAGAS	1.000,00	0,00	1.000,00	
						5	7	8	707	5458	0	SANIDAD Y CONTROL DE PLAGAS	1.000,00	0,00	1.000,00	
													*	237.895,43	201.609,49	36.285,94

\* PLAN DE UNIDAD PARA EL CAMBIO RURAL (UCAR)

PRG	45		0		0	2	1	0	0	5458	0	PRODUCTOS ALIMENTICIOS, AGROPECUARIOS Y FORESTALES	34.000,00	30.624,02	3.375,98
-----	----	--	---	--	---	---	---	---	---	------	---	--	-----------	-----------	----------

  
Prof. ELSA I. ESPINOZA  
Directora de Administración  
Centro PyME - ADENEU

  
Lic. FACUNDO LÓPEZ RAGGI  
CONTADOR GENERAL  
Centro PyME - ADENEU

  
Ing. JAVIER VAN HOUTTE  
PRESIDENTE  
CENTRO PyME - ADENEU

AT1	CP1	AT2	CP2	AT3	CP3	INCI	PPAL	PPAR	SPAR	FUFI	UBGE	DESCRIPCION PARTIDA	CREDITO DEFINITIVO	EJECUTADO	SIN EJECUTAR
						2	5	0	0	5458	0	PRODUCTOS QUÍMICOS, COMBUSTIBLES Y LUBRICANTES	100.000,00	100.000,00	0,00
						2	7	0	0	5458	0	PRODUCTOS METÁLICOS	6.688,00	6.688,00	0,00
						2	9	0	0	5458	0	OTROS BIENES DE CONSUMO	312,00	0,00	312,00
						3	4	0	0	5458	0	SERVICIOS TÉCNICOS Y PROFESIONALES	89.000,00	0,00	89.000,00
						3	5	0	0	5458	0	SERVICIOS COMERCIALES Y FINANCIEROS	450,00	450,00	0,00
						3	7	0	0	5458	0	PASAJES Y VIÁTICOS	19.550,00	0,00	19.550,00
						4	3	0	0	5458	0	MAQUINARIAS Y EQUIPOS	50.000,00	0,00	50.000,00
						5	1	8	730	5458	0	EMERGENCIA AGROPECUARIA - ERUPCIÓN VOLCAN PUYEHUE	1.500.000,00	1.391.004,25	108.995,75
						6	2	1	709	5458	0	PRÉSTAMOS A CORTO PLAZO A PERSONAS FÍSICAS	200.000,00	180.000,00	20.000,00
													-----	-----	-----
													* 2.000.000,00	1.708.766,27	291.233,73
* PLAN ESTRATEGICO AGROALIMENTARIO Y AGROINDUSTRIAL (PEA 2)															
PRG	46		0		0	2	3	0	0	5458	0	PRODUCTOS DE PAPEL, CARTÓN E IMPRESOS	13.794,00	1.200,00	12.594,00
						2	5	0	0	5458	0	PRODUCTOS QUÍMICOS, COMBUSTIBLES Y LUBRICANTES	14.100,00	0,00	14.100,00
						3	3	0	0	5458	0	MANTENIMIENTO, REPARACIÓN Y LIMPIEZA	20.000,00	0,00	20.000,00
						3	4	0	0	5458	0	SERVICIOS TÉCNICOS Y PROFESIONALES	132.000,00	19.300,00	112.700,00
						3	7	0	0	5458	0	PASAJES Y VIÁTICOS	49.351,54	2.545,02	46.806,52
						5	6	6	58	5458	0	CORFONE S.A.	90.000,00	60.000,00	30.000,00
													-----	-----	-----
													* 319.245,54	83.045,02	236.200,52
* PROYECTO TOROS NEUQUINOS															
PRG	47		0		0	6	2	1	708	5458	0	ASISTENCIA FINANCIERA P/ DESARROLLO GANADERO PROVINCIAL	158.996,09	0,00	158.996,09
													-----	-----	-----
													* 158.996,09	0,00	158.996,09
* PROGRAMA GANADERIA BOVINA DE PEQUEÑOS PRODUCTORES															
PRG	48		0		0	5	2	1	705	5458	0	ASISTENCIA A PRODUCTORES GANADEROS	183.179,62	130.082,70	53.096,92
						6	2	1	708	5458	0	ASISTENCIA FINANCIERA P/ DESARROLLO GANADERO PROVINCIAL	230.530,19	224.904,24	5.625,95
													-----	-----	-----
													* 413.709,81	354.986,94	58.722,87
* EMERGENCIA AGROPECUARIA - ASISTENCIA A PRODUCTORES GANADEROS Y ACUICOLAS															

Prof. ELSA I. ESPINOZA  
Directora de Administración  
Centro PyME - ADENEU

Lic. FACUNDO LÓPEZ RAGGI  
SECRETARIO GENERAL  
Centro PyME - ADENEU

Ing. JAVIER VAN HOUTTE  
PRESIDENTE  
CENTRO PyME - ADENEU

AT1	CPI	AT2	CP2	AT3	CP3	INCI	PPAL	PPAR	SPAR	FUFI	UBGE	DESCRIPCION PARTIDA	CREDITO DEFINITIVO	EJECUTADO	SALDO SIN EJECUTAR
PRG	49		0		0	2	5	0	0	5458	0	PRODUCTOS QUÍMICOS, COMBUSTIBLES Y LUBRICANTES	98.000,00	0,00	98.000,00
						2	9	0	0	5458	0	OTROS BIENES DE CONSUMO	77.630,00	0,00	77.630,00
						3	5	0	0	2112	0	SERVICIOS COMERCIALES Y FINANCIEROS	13.608,00	13.608,00	0,00
						3	5	0	0	5458	0	SERVICIOS COMERCIALES Y FINANCIEROS	2.000,00	1.694,00	306,00
						4	3	0	0	5458	0	MAQUINARIAS Y EQUIPOS	372.370,00	372.370,00	0,00
						5	1	7	708	5458	0	ASISTENCIA P/DESARROLLO GANADERO PROVINCIAL - LEY 2397	2.380.000,00	1.160.313,00	1.219.687,00
						5	1	9	727	5458	0	ATENCION DE EMERGENCIAS EN LA PRODUCCION PROVINCIAL	262.343,00	98.938,00	163.405,00
						6	3	1	736	5458	0	ASISTENCIA Y APOYO A PRODUCTORES	457.689,00	457.416,00	273,00
													3.663.640,00	2.104.339,00	1.559.301,00
* PREFINANCIAMIENTO DE PEQUEÑOS PRODUCTORES DE FRUTOS SECOS-OLIVICOLAS															
PRG	50		0		0	3	4	0	0	2112	0	SERVICIOS TÉCNICOS Y PROFESIONALES	17.668,72	17.668,72	0,00
						6	3	1	705	3615	0	PRODUCTORES DE FRUTOS SECOS-OLIVICOLA	3.912.785,00	3.137.808,00	774.977,00
													3.930.453,72	3.155.476,72	774.977,00
* PREFINANCIAMIENTO DE PEQUEÑOS PRODUCTORES DE CERTEZA FORESTAL															
PRG	51		0		0	6	3	1	706	3615	0	CERTEZA FORESTAL	1.705.015,31	1.055.593,34	649.421,97
													1.705.015,31	1.055.593,34	649.421,97
* FORTALECIMIENTO DE LA SANIDAD VEGETAL															
PRG	52		0		0	6	3	1	702	3615	0	PREFINANCIAMIENTO DE PEQUEÑOS PRODUCTORES - SANIDAD VEG	2.078.318,95	2.078.318,95	0,00
						6	3	1	702	5458	0	PREFINANCIAMIENTO DE PEQUEÑOS PRODUCTORES - SANIDAD VEG	2.374.538,91	1.256.990,91	1.117.548,00
													4.452.857,86	3.335.309,86	1.117.548,00
* DESARROLLO DE LA APICULTURA NEUQUINA															
PRG	53		0		0	6	3	1	732	3615	0	ASISTENCIA Y APOYO A LA PRODUCCION APICOLA PROVINCIAL	84.099,98	0,00	84.099,98
													84.099,98	0,00	84.099,98



Prof. ELSA I. ESPINOZA  
Directora de Administración  
Centro PyME - ADENEU



Ing. FACUNDO LÓPEZ RAGGI  
Presidente  
Centro PyME - ADENEU



Ing. JAVIER VAN HOUTTE  
Presidente  
CENTRO PyME - ADENEU

AT1	CP1	AT2	CP2	AT3	CP3	INCI	PPAL	PPAR	SPAR	FUFI	UBGE	DESCRIPCION PARTIDA	CREDITO DEFINITIVO	EJECUTADO	SALDO SIN EJECUTAR
* PREFINANCIAMIENTO DE PEQUEÑOS PRODUCTORES OVINO-CAPRINO															
PRG	54		0		0	3	5	0	0	2112		0 SERVICIOS COMERCIALES Y FINANCIEROS	1.260,00	1.260,00	0,00
						6	3	1	700	3615		0 PREFINANCIAMIENTO DE PEQUEÑOS PRODUCTORES OVINO - CAPRI	154.321,36	40.000,00	114.321,36
												*	155.581,36	41.260,00	114.321,36
* DESARROLLO DE PRODUCCION BOVINA NEUQUINA															
PRG	55		0		0	6	3	1	733	3615		0 ASISTENCIA Y APOYO A LA PRODUCCION BOVINO PROVINCIAL	1.110.590,24	483.800,00	626.790,24
												*	1.110.590,24	483.800,00	626.790,24
* PROGRAMA ACUICOLA															
PRG	56		0		0	1	27	0	0	2112		0 CONTRATOS DE LOCACION DE SERVICIO, CON PRESTACION A TIT	70.000,00	0,00	70.000,00
						2	5	0	0	2112		0 PRODUCTOS QUIMICOS, COMBUSTIBLES Y LUBRICANTES	5.000,00	1.788,69	3.211,31
						3	7	0	0	2112		0 PASAJES Y VIATICOS	5.000,00	3.881,38	1.118,62
						4	2	2	21	3615		35 PROYECTOS DE AMPLIACION O MEJORAMIENTO - UNIDAD NUEVA	2.908.418,00	0,00	2.908.418,00
												*	2.988.418,00	5.670,07	2.982.747,93
* ASISTENCIA DE OBRAS HIDRICAS															
PRG	57		0		0	5	1	7	302	3484		0 ATENCION A ASOCIACIONES CIVILES INTERMEDIAS	828.752,60	827.500,00	1.252,60
												*	828.752,60	827.500,00	1.252,60
* DESARROLLO DE INVERNADEROS Y RIEGO POR GOTEO															
PRG	58		0		0	2	5	0	0	3484		0 PRODUCTOS QUIMICOS, COMBUSTIBLES Y LUBRICANTES	58.150,00	0,00	58.150,00
												*	58.150,00	0,00	58.150,00
* CRIA DE POLLOS PARRILLEROS															
PRG	59		0		0	2	1	0	0	3484		0 PRODUCTOS ALIMENTICIOS, AGROPECUARIOS Y FORESTALES	87.000,00	0,00	87.000,00

Prof. ELSA ESPINOZA  
Directora de Administración  
Centro PyME - ADENEU

Lic. FUNDADO LOPEZ RAGGI  
GERENTE GENERAL  
Centro PyME - ADENEU

Ing. JAVIER VAN HOUTTE  
PRESIDENTE  
CENTRO PYME - ADENEU



AT1	CP1	AT2	CP2	AT3	CP3	INCI	PPAL	PPAR	SPAR	FUFI	UBGE	DESCRIPCION PARTIDA	CREDITO DEFINITIVO	EJECUTADO	SALDO SIN EJECUTAR	
													*	87.000,00	0,00	87.000,00
* CANCELACION DE PASIVOS DE EJERCICIOS ANTERIORES																
NAP	90		0		0	7	6	2	0	1111	0	DISMINUCIÓN DE OTRAS CUENTAS A PAGAR A CORTO PLAZO	148.866,61	0,00	148.866,61	
													*	148.866,61	0,00	148.866,61
* EROGACIONES FIGURATIVAS																
NAP	92		0		0	9	1	2	1	3110	0	PODER LEGISLATIVO PROVINCIAL - RECURSOS AFECTADOS	4.494,06	4.494,06	0,00	
													*	4.494,06	4.494,06	0,00
													=====	=====	=====	
													49.728.618,88	32.889.976,81	16.838.642,07	

  
Prof. ELSA I. ESPINOZA  
Directora de Administración  
Centro PyME - ADENEU

  
Lic. FACUNDO LÓPEZ RAGGI  
GERENTE GENERAL  
Centro PyME - ADENEU

  
Ing. JAVIER VAN HOUTTE  
PRESIDENTE  
CENTRO PyME - ADENEU

CONTROL DE INGRESO PROVINCIAL DE PRODUCTOS ALIMENTICIOS (C.I.P.P.A.)  
EJECUCION PRESUPUESTARIA 2012  
POR CATEGORIA DE PROGRAMAS Y OBJETO DEL GASTO



AT1	CP1	AT2	CP2	AT3	CP3	INCI	PPAL	PPAR	SPAR	FUFI	UBGE	DESCRIPCION PARTIDA	CREDITO DEFINITIVO	EJECUTADO	SIN EJECUTAR
* CONDUCCION SUPERIOR Y ADMINISTRATIVA DEL C.I.P.P.A															
ACE	1		0		0	1	50	0	0	2112	0	PERSONAL POR LEY DE CONTRATO DE TRABAJO 20.744	3.760.700,00	3.703.730,29	56.969,71
						2	1	0	0	2112	0	PRODUCTOS ALIMENTICIOS, AGROPECUARIOS Y FORESTALES	183.000,00	33.161,80	149.838,20
						2	2	0	0	2112	0	TEXTILES Y VESTUARIO	70.000,00	22.192,36	47.807,64
						2	3	0	0	2112	0	PRODUCTOS DE PAPEL, CARTÓN E IMPRESOS	62.000,00	23.093,00	38.907,00
						2	4	0	0	2112	0	PRODUCTOS DE CUERO Y DE CAUCHO	18.000,00	0,00	18.000,00
						2	5	0	0	2112	0	PRODUCTOS QUÍMICOS, COMBUSTIBLES Y LUBRICANTES	122.000,00	72.245,39	49.754,61
						2	9	0	0	2112	0	OTROS BIENES DE CONSUMO	200.000,00	60.266,51	139.733,49
						3	1	0	0	2112	0	SERVICIOS BÁSICOS	70.000,00	37.296,86	32.703,14
						3	2	0	0	2112	0	ALQUILERES Y DERECHOS	61.000,00	34.200,00	26.800,00
						3	3	0	0	2112	0	MANTENIMIENTO, REPARACIÓN Y LIMPIEZA	181.161,27	18.130,89	163.030,38
						3	4	0	0	2112	0	SERVICIOS TÉCNICOS Y PROFESIONALES	62.000,00	61.140,00	860,00
						3	5	0	0	2112	0	SERVICIOS COMERCIALES Y FINANCIEROS	142.000,00	97.756,59	44.243,41
						3	6	0	0	2112	0	PUBLICIDAD Y PROPAGANDA	123.000,00	12.000,00	111.000,00
						3	7	0	0	2112	0	PASAJES Y VIÁTICOS	104.000,00	0,00	104.000,00
						3	8	0	0	2112	0	IMPUESTOS, DERECHOS, TASAS Y JUICIOS	42.750,00	15.942,03	26.807,97
						3	9	0	0	2112	0	OTROS SERVICIOS	424.688,79	378.623,73	46.065,06
						4	3	0	0	2112	0	MAQUINARIAS Y EQUIPOS	70.000,00	0,00	70.000,00
						5	1	6	735	2112	0	CONVENIOS C.I.P.P.A. CON INSTITUCIONES DE INVESTIGACION	1.620.000,00	1.620.000,00	0,00
											*		7.316.300,06	6.189.779,45	1.126.520,61
* GESTIÓN Y CONTROL SANITARIO DE INGRESOS DE ALIMENTOS															
PRG	51		0		0	1	50	0	0	2112	0	PERSONAL POR LEY DE CONTRATO DE TRABAJO 20.744	5.844.200,00	5.620.198,79	224.001,21
						2	1	0	0	2112	0	PRODUCTOS ALIMENTICIOS, AGROPECUARIOS Y FORESTALES	116.700,00	26.938,50	89.761,50
						2	2	0	0	2112	0	TEXTILES Y VESTUARIO	116.700,00	76.407,10	40.292,90
						2	3	0	0	2112	0	PRODUCTOS DE PAPEL, CARTÓN E IMPRESOS	38.950,00	7.986,00	30.964,00
						2	4	0	0	2112	0	PRODUCTOS DE CUERO Y DE CAUCHO	17.400,00	8.814,00	8.586,00
						2	5	0	0	2112	0	PRODUCTOS QUÍMICOS, COMBUSTIBLES Y LUBRICANTES	77.850,00	54.056,24	23.793,76
						2	6	0	0	2112	0	PRODUCTOS DE MINERALES NO METÁLICOS	30.200,00	0,00	30.200,00
						2	7	0	0	2112	0	PRODUCTOS METÁLICOS	202.800,00	1.380,00	201.420,00
						2	8	0	0	2112	0	PRODUCTOS DE LA MINERÍA, PETRÓLEO Y SUS DERIVADOS	199.200,00	14.059,23	196.140,77
						2	9	0	0	2112	0	OTROS BIENES DE CONSUMO	30.000,00	3.058,61	15.941,39
						3	1	0	0	2112	0	SERVICIOS BÁSICOS	233.400,00	29.041,80	204.358,20
						3	2	0	0	2112	0	ALQUILERES Y DERECHOS	38.950,00	34.200,00	4.750,00
						3	3	0	0	2112	0	MANTENIMIENTO, REPARACIÓN Y LIMPIEZA	116.700,00	92.073,46	24.626,54
						3	4	0	0	2112	0	SERVICIOS TÉCNICOS Y PROFESIONALES	38.950,00	33.076,00	5.874,00
						3	5	0	0	2112	0	SERVICIOS COMERCIALES Y FINANCIEROS	138.950,00	40.179,48	98.770,52

*Eduardo Bergio*  
 RAULOS BERGIO  
 Director Administración  
 C.I.P.P.A.  
 Sr. EDUARDO BERGIO  
 PRESIDENTE  
 Control de Ingreso Provincial  
 de Productos Alimenticios

CONTROL DE INGRESO PROVINCIAL DE PRODUCTOS ALIMENTICIOS (C.I.P.P.A.)  
EJECUCION PRESUPUESTARIA 2012  
POR CATEGORIA DE PROGRAMAS Y OBJETO DEL GASTO



AT1	CP1	AT2	CP2	AT3	CP3	INCI	PPAL	PPAR	SPAR	FUFI	UBGE	DESCRIPCION PARTIDA	CREDITO		SALDO	
													DEFINITIVO	EJECUTADO		SIN EJECUTAR
						3	7	0	0	2112	0	PASAJES Y VIATICOS	102.250,00	57.450,00	44.800,00	
						3	9	0	0	2112	0	OTROS SERVICIOS	100.000,00	97.925,00	2.075,00	
						4	3	0	0	2112	0	MAQUINARIAS Y EQUIPOS	253.800,00	55.429,00	198.371,00	
													*	7.697.000,00	6.252.273,21	1.444.726,79
* COPARTICIPACION MUNICIPAL RECURSOS DEL C.I.P.P.A.																
NAP	99		0		0	5	7	3	904	2112	0	BARRANCAS	137.338,73	137.338,73	0,00	
						5	7	3	925	2112	0	RINCON DE LOS SAUCES	70.000,00	70.000,00	0,00	
													*	207.338,73	207.338,73	0,00
													=====	15.220.638,79	12.649.391,39	2.571.247,40

  
 Cr. EDUARDO ROSA  
 PRESIDENTE  
 Control de Ingreso Provincial  
 de Productos Alimenticios

  
 PAZOS SERGIO  
 Director Administración  
 C.I.P.P.A.

FONDO FIDUCIARIO DE ADMINISTRACIÓN - RESPONSABILIDAD SOCIAL EMPRESARIA  
EJECUCION PRESUPUESTARIA 2012  
POR CATEGORIA DE PROGRAMAS Y OBJETO DEL GASTO



AT1	CP1	AT2	CP2	AT3	CP3	INCI	PPAL	PPAR	SPAR	FUFI	UBGE	DESCRIPCION PARTIDA	CREDITO DEFINITIVO	EJECUTADO	SALDO SIN EJECUTAR
* GESTION DE BIENES FIDEICOMITIDOS R.S.E. - DECRETO N°2356/08.-															
PRG	31		0		0	3	6	0	0	3617	0	PUBLICIDAD Y PROPAGANDA	50.000,00	35.087,30	14.912,70
						3	8	0	0	3617	0	IMPUESTOS, DERECHOS, TASAS Y JUICIOS	400.000,00	194.125,35	205.874,65
						3	9	0	0	3617	0	OTROS SERVICIOS	750.000,00	653.059,12	96.940,88
						4	3	0	0	3617	0	MAQUINARIAS Y EQUIPOS	26.060.000,00	24.448.695,68	1.611.304,32
						5	2	4	729	3617	0	MEJORAMIENTO E INFRAESTRUTURA DE BARRIOS	8.240.000,00	8.221.035,42	18.964,58
													* 35.500.000,00	33.552.002,87	1.947.997,13
													35.500.000,00	33.552.002,87	1.947.997,13

*Cecilia Apestegua*  
Lic. M. Cecilia Apestegua  
Gerente Administrativa  
Fiduciaria Neuquina S.A.

*Leandro Bertoya*  
Prof. LEANDRO BERTOYA  
PRESIDENTE  
Fiduciaria Neuquina S.A.



MINISTERIO DE DESARROLLO TERRITORIAL  
EJECUCION PRESUPUESTARIA 2012  
POR CATEGORIA DE PROGRAMAS Y OBJETO DEL GASTO

AT1	CPI	AT2	CP2	AT3	CP3	INCI	PPAL	PPAR	SPAR	FUFI	UBGE	DESCRIPCION PARTIDA	CREDITO DEFINITIVO	EJECUTADO	SALDO SIN EJECUTAR	
<b>* CONDUCCION POLITICA Y ADMINISTRATIVA</b>																
ACE	1		0		0	1	10	0	0	1111	0	PLANTA PERMANENTE	16.101.749,92	16.101.749,92	0,00	
						1	21	0	0	1111	0	PLANTA TEMPORARIA	184.230,50	184.230,50	0,00	
						1	27	0	0	1111	0	CONTRATOS DE LOCACION DE SERVICIO, CON PRESTACION A TIT	70.800,00	70.800,00	0,00	
						1	31	0	0	1111	0	PERSONAL EN CARGO POLITICO CON CATEGORIA ESCALAFONARIA	7.619.010,70	7.619.010,70	0,00	
						1	32	0	0	1111	0	PERSONAL CON CARGO POLITICO	13.626.612,13	13.626.612,13	0,00	
						2	1	0	0	1111	0	PRODUCTOS ALIMENTICIOS, AGROPECUARIOS Y FORESTALES	122.439,17	118.295,17	4.144,00	
						2	2	0	0	1111	0	TEXTILES Y VESTUARIO	3.000,00	3.000,00	0,00	
						2	3	0	0	1111	0	PRODUCTOS DE PAPEL, CARTON E IMPRESOS	70.125,00	70.125,00	0,00	
						2	4	0	0	1111	0	PRODUCTOS DE CUERO Y DE CAUCHO	4.000,00	4.000,00	0,00	
						2	5	0	0	1111	0	PRODUCTOS QUIMICOS, COMBUSTIBLES Y LUBRICANTES	188.712,13	188.287,13	425,00	
						2	6	0	0	1111	0	PRODUCTOS DE MINERALES NO METALICOS	1.000,00	1.000,00	0,00	
						2	7	0	0	1111	0	PRODUCTOS METALICOS	6.500,00	6.500,00	0,00	
						2	9	0	0	1111	0	OTROS BIENES DE CONSUMO	270.253,74	268.500,74	1.753,00	
						3	1	0	0	1111	0	SERVICIOS BASICOS	1.041.000,00	1.020.954,04	20.045,96	
						3	2	0	0	1111	0	ALQUILERES Y DERECHOS	1.036.124,40	1.029.124,40	7.000,00	
						3	3	0	0	1111	0	MANTENIMIENTO, REPARACION Y LIMPIEZA	656.206,11	654.116,11	2.090,00	
						3	4	0	0	1111	0	SERVICIOS TECNICOS Y PROFESIONALES	5.000,00	5.000,00	0,00	
						3	5	0	0	1111	0	SERVICIOS COMERCIALES Y FINANCIEROS	111.481,73	93.773,73	17.708,00	
						3	6	0	0	1111	0	PUBLICIDAD Y PROPAGANDA	59.582,92	30.885,68	28.697,24	
						3	7	0	0	1111	0	PASAJES Y VIATICOS	172.295,82	172.295,82	0,00	
						3	8	0	0	1111	0	IMPUESTOS, DERECHOS, TASAS Y JUICIOS	4.782,22	4.266,70	515,52	
						3	9	0	0	1111	0	OTROS SERVICIOS	850.792,33	834.680,90	16.111,43	
						4	3	0	0	1111	0	MAQUINARIAS Y EQUIPOS	38.957,00	35.977,00	2.980,00	
													*	42.244.655,82	42.143.185,67	101.470,15
<b>* CONDUCCION SUPERIOR - SUBSECRETARIA DE DESARROLLO ECONOMICO</b>																
ACO	11		0		0	1	10	0	0	1111	0	PLANTA PERMANENTE	46.475.393,86	46.475.212,34	181,52	
						1	21	0	0	1111	0	PLANTA TEMPORARIA	2.595.083,00	2.595.083,00	0,00	
						1	31	0	0	1111	0	PERSONAL EN CARGO POLITICO CON CATEGORIA ESCALAFONARIA	3.198.197,10	3.198.197,10	0,00	
						1	32	0	0	1111	0	PERSONAL CON CARGO POLITICO	5.316.922,02	5.316.922,02	0,00	
						2	1	0	0	1111	0	PRODUCTOS ALIMENTICIOS, AGROPECUARIOS Y FORESTALES	59.150,17	51.816,17	7.334,00	
						2	3	0	0	1111	0	PRODUCTOS DE PAPEL, CARTON E IMPRESOS	38.449,60	38.449,60	0,00	
						2	4	0	0	1111	0	PRODUCTOS DE CUERO Y DE CAUCHO	1.800,00	1.800,00	0,00	
						2	5	0	0	1111	0	PRODUCTOS QUIMICOS, COMBUSTIBLES Y LUBRICANTES	103.707,47	103.707,47	0,00	
						2	7	0	0	1111	0	PRODUCTOS METALICOS	990,16	990,16	0,00	
						2	9	0	0	1111	0	OTROS BIENES DE CONSUMO	51.478,47	51.478,47	0,00	

Prof. ELSO LEANDRO BERTOYA  
Ministro de Desarrollo Territorial  
PROVINCIA DEL NEUQUEN

Cra. MARÍA MERCEDES AICHINO  
Coordinadora Administrativa  
MINISTERIO DE DESARROLLO TERRITORIAL

AT1	CP1	AT2	CP2	AT3	CP3	INCI	FEAL	FEAR	SPAR	FUPI	UBGE	DESCRIPCION PARTIDA	CREDITO DEFINITIVO	EJECUTADO	SALDO SIN EJECUTAR	
						3	1	0	0	1111	0	SERVICIOS BÁSICOS	692.978,79	688.075,93	4.902,86	
						3	2	0	0	1111	0	ALQUILERES Y DERECHOS	194.554,91	194.554,91	0,00	
						3	3	0	0	1111	0	MANTENIMIENTO, REPARACIÓN Y LIMPIEZA	873.334,69	873.334,69	0,00	
						3	4	0	0	1111	0	SERVICIOS TÉCNICOS Y PROFESIONALES	549,00	549,00	0,00	
						3	5	0	0	1111	0	SERVICIOS COMERCIALES Y FINANCIEROS	248.923,08	248.923,08	0,00	
						3	7	0	0	1111	0	PASAJES Y VIÁTICOS	121.149,06	121.149,06	0,00	
						3	8	0	0	1111	0	IMPUESTOS, DERECHOS, TASAS Y JUICIOS	4.774,87	4.774,87	0,00	
						3	9	0	0	1111	0	OTROS SERVICIOS	910.580,93	910.580,93	0,00	
						4	3	0	0	1111	0	MAQUINARIAS Y EQUIPOS	69.126,00	69.126,00	0,00	
													*	60.957.143,18	60.944.724,86	12.418,38

\* CONDUCCIÓN SUPERIOR - SUBSECRETARÍA DE TURISMO

ACO	12		0		0	1	10	0	0	1111	0	PLANTA PERMANENTE	2.842.840,89	2.842.840,89	0,00	
						1	31	0	0	1111	0	PERSONAL EN CARGO POLÍTICO CON CATEGORÍA ESCALAFONARIA	2.057.106,89	2.057.106,89	0,00	
						1	32	0	0	1111	0	PERSONAL CON CARGO POLÍTICO	3.498.711,68	3.498.711,68	0,00	
						2	1	0	0	1111	0	PRODUCTOS ALIMENTICIOS, AGROPECUARIOS Y FORESTALES	38.337,24	38.337,24	0,00	
						2	2	0	0	1111	0	TEXTILES Y VESTUARIO	128,70	128,70	0,00	
						2	3	0	0	1111	0	PRODUCTOS DE PAPEL, CARTÓN E IMPRESOS	9.613,96	9.613,96	0,00	
						2	4	0	0	1111	0	PRODUCTOS DE CUERO Y DE CAUCHO	6.156,50	6.156,50	0,00	
						2	5	0	0	1111	0	PRODUCTOS QUÍMICOS, COMBUSTIBLES Y LUBRICANTES	29.863,56	29.863,56	0,00	
						2	6	0	0	1111	0	PRODUCTOS DE MINERALES NO METÁLICOS	2.335,00	2.335,00	0,00	
						2	7	0	0	1111	0	PRODUCTOS METÁLICOS	7.000,00	7.000,00	0,00	
						2	9	0	0	1111	0	OTROS BIENES DE CONSUMO	87.938,83	87.938,83	0,00	
						3	1	0	0	1111	0	SERVICIOS BÁSICOS	220.000,00	218.538,07	1.461,93	
						3	2	0	0	1111	0	ALQUILERES Y DERECHOS	119.849,17	117.649,17	2.200,00	
						3	3	0	0	1111	0	MANTENIMIENTO, REPARACIÓN Y LIMPIEZA	90.419,88	90.419,88	0,00	
						3	4	0	0	1111	0	SERVICIOS TÉCNICOS Y PROFESIONALES	11.500,00	11.500,00	0,00	
						3	5	0	0	1111	0	SERVICIOS COMERCIALES Y FINANCIEROS	21.181,99	21.181,99	0,00	
						3	7	0	0	1111	0	PASAJES Y VIÁTICOS	118.145,28	118.145,28	0,00	
						3	8	0	0	1111	0	IMPUESTOS, DERECHOS, TASAS Y JUICIOS	3.410,70	3.410,70	0,00	
						3	9	0	0	1111	0	OTROS SERVICIOS	1.082.246,72	1.081.996,54	250,18	
						4	3	0	0	1111	0	MAQUINARIAS Y EQUIPOS	15.660,00	15.660,00	0,00	
													*	10.262.446,99	10.258.534,88	3.912,11

\* CONDUCCION SUPERIOR - COPADE

ACO	13		0		0	1	10	0	0	1111	0	PLANTA PERMANENTE	3.439.646,48	3.439.646,48	0,00
-----	----	--	---	--	---	---	----	---	---	------	---	-------------------	--------------	--------------	------

*[Signature]*  
Prof. ELSO LEANDRO BERTOYA  
Ministro de Desarrollo Territorial  
PROVINCIA DEL NEUQUÉN

*[Signature]*  
Cra. MARÍA MERCEDES AICHINO  
Coordinadora Administrativa  
MINISTERIO DE DESARROLLO TERRITORIAL

AT1	CP1	AT2	CP2	AT3	CP3	INCI	PPAL	PPAR	SPAR	FUFI	UBGE	DESCRIPCION PARTIDA	CREDITO DEFINITIVO	EJECUTADO	SALDO SIN EJECUTAR
						1	21	0	0	1111	0	PLANTA TEMPORARIA	518.962,37	518.962,37	0,00
						1	31	0	0	1111	0	PERSONAL EN CARGO POLÍTICO CON CATEGORÍA ESCALAFONARIA	1.844.239,63	1.844.239,63	0,00
						1	32	0	0	1111	0	PERSONAL CON CARGO POLÍTICO	4.373.437,91	4.373.437,91	0,00
						2	1	0	0	1111	0	PRODUCTOS ALIMENTICIOS, AGROPECUARIOS Y FORESTALES	34.643,84	34.643,84	0,00
						2	2	0	0	1111	0	TEXTILES Y VESTUARIO	4.962,27	4.962,27	0,00
						2	3	0	0	1111	0	PRODUCTOS DE PAPEL, CARTÓN E IMPRESOS	10.989,54	10.989,54	0,00
						2	4	0	0	1111	0	PRODUCTOS DE CUERO Y DE CAUCHO	2.201,00	2.201,00	0,00
						2	5	0	0	1111	0	PRODUCTOS QUÍMICOS, COMBUSTIBLES Y LUBRICANTES	47.399,44	47.399,44	0,00
						2	9	0	0	1111	0	OTROS BIENES DE CONSUMO	59.791,18	59.791,18	0,00
						3	1	0	0	1111	0	SERVICIOS BÁSICOS	101.698,90	100.236,97	1.461,93
						3	2	0	0	1111	0	ALQUILERES Y DERECHOS	209.843,52	209.843,52	0,00
						3	3	0	0	1111	0	MANTENIMIENTO, REPARACIÓN Y LIMPIEZA	162.492,58	162.492,58	0,00
						3	4	0	0	1111	0	SERVICIOS TÉCNICOS Y PROFESIONALES	6.960,00	6.960,00	0,00
						3	5	0	0	1111	0	SERVICIOS COMERCIALES Y FINANCIEROS	9.016,82	9.016,82	0,00
						3	7	0	0	1111	0	PASAJES Y VIÁTICOS	79.312,01	79.312,01	0,00
						3	8	0	0	1111	0	IMPUESTOS, DERECHOS, TASAS Y JUICIOS	1.688,50	1.688,50	0,00
						3	9	0	0	1111	0	OTROS SERVICIOS	139.394,31	139.394,31	0,00
						4	3	0	0	1111	0	MAQUINARIAS Y EQUIPOS	95.079,76	95.079,76	0,00
													11.141.760,06	11.140.298,13	1.461,93

\* SUBSECRETARIA DE TIERRAS

ACO	15		0		0	1	10	0	0	1111	0	PLANTA PERMANENTE	4.823.628,52	4.823.628,52	0,00
						1	21	0	0	1111	0	PLANTA TEMPORARIA	53.303,40	53.303,40	0,00
						1	31	0	0	1111	0	PERSONAL EN CARGO POLÍTICO CON CATEGORÍA ESCALAFONARIA	1.025.797,94	1.025.797,94	0,00
						1	32	0	0	1111	0	PERSONAL CON CARGO POLÍTICO	3.835.317,76	3.835.317,76	0,00
						2	1	0	0	1111	0	PRODUCTOS ALIMENTICIOS, AGROPECUARIOS Y FORESTALES	14.802,93	14.802,93	0,00
						2	2	0	0	1111	0	TEXTILES Y VESTUARIO	2.224,80	2.224,80	0,00
						2	3	0	0	1111	0	PRODUCTOS DE PAPEL, CARTÓN E IMPRESOS	14.772,48	14.772,48	0,00
						2	4	0	0	1111	0	PRODUCTOS DE CUERO Y DE CAUCHO	7.448,00	7.448,00	0,00
						2	5	0	0	1111	0	PRODUCTOS QUÍMICOS, COMBUSTIBLES Y LUBRICANTES	121.283,80	121.283,80	0,00
						2	7	0	0	1111	0	PRODUCTOS METÁLICOS	40,74	40,74	0,00
						2	9	0	0	1111	0	OTROS BIENES DE CONSUMO	68.481,39	68.481,39	0,00
						3	1	0	0	1111	0	SERVICIOS BÁSICOS	93.382,56	89.725,56	3.657,00
						3	2	0	0	1111	0	ALQUILERES Y DERECHOS	312.060,00	309.110,00	2.950,00
						3	3	0	0	1111	0	MANTENIMIENTO, REPARACIÓN Y LIMPIEZA	150.491,70	150.491,70	0,00
						3	5	0	0	1111	0	SERVICIOS COMERCIALES Y FINANCIEROS	20.000,00	20.000,00	0,00
						3	7	0	0	1111	0	PASAJES Y VIÁTICOS	116.959,63	116.959,63	0,00
						3	8	0	0	1111	0	IMPUESTOS, DERECHOS, TASAS Y JUICIOS	11.361,23	9.553,45	1.807,78
						3	9	0	0	1111	0	OTROS SERVICIOS	100.150,85	100.150,85	0,00

Prof. ELSO LEANDRO BERTOYA  
Ministro de Desarrollo Territorial  
PROVINCIA DEL NEUQUEN

CR. MARÍA MERCEDES AICHINO  
Coordinadora Administrativa  
MINISTERIO DE DESARROLLO TERRITORIAL



MINISTERIO DE DESARROLLO TERRITORIAL  
EJECUCION PRESUPUESTARIA 2012  
POR CATEGORIA DE PROGRAMAS Y OBJETO DEL GASTO

AT1	CP1	AT2	CP2	AT3	CP3	INCI	PPAL	PPAR	SPAR	FUFI	UBGE	DESCRIPCION PARTIDA	CREDITO DEFINITIVO	EJECUTADO	SALDO SIN EJECUTAR	
						4	3	0	0	1111	0	MAQUINARIAS Y EQUIPOS	23.441,94	23.441,94	0,00	
													*	10.794.949,67	10.786.534,89	8.414,78
* SUBSIDIO TASAS CREDITOS PRODUCTIVOS																
FRG	31		0		0	5	1	9	781	1111	0	SUBSIDIO TASAS DE INTERÉS PARA PRÉSTAMOS DE SECTORES EC	3.300,57	3.300,57	0,00	
													*	3.300,57	3.300,57	0,00
* PROGRAMA DE APOYO Y PROMOCIÓN A LAS INICIATIVAS PRODUCTIVAS FAMILIARES Y COMUNITARIAS																
FRG	32		0		0	1	27	0	0	1111	0	CONTRATOS DE LOCACIÓN DE SERVICIO, CON PRESTACIÓN A TÍTULO	256.800,00	256.800,00	0,00	
						2	1	0	0	1111	0	PRODUCTOS ALIMENTICIOS, AGROPECUARIOS Y FORESTALES	840,91	840,91	0,00	
						2	3	0	0	1111	0	PRODUCTOS DE PAPEL, CARTÓN E IMPRESOS	5.849,50	5.849,50	0,00	
						2	4	0	0	1111	0	PRODUCTOS DE CUERO Y DE CAUCHO	10.220,00	10.220,00	0,00	
						2	5	0	0	1111	0	PRODUCTOS QUÍMICOS, COMBUSTIBLES Y LUBRICANTES	94.625,00	86.625,00	8.000,00	
						2	9	0	0	1111	0	OTROS BIENES DE CONSUMO	12.582,26	12.582,26	0,00	
						3	1	0	0	1111	0	SERVICIOS BÁSICOS	10.000,00	9.869,39	130,61	
						3	2	0	0	1111	0	ALQUILERES Y DERECHOS	275.095,71	275.095,71	0,00	
						3	3	0	0	1111	0	MANTENIMIENTO, REPARACIÓN Y LIMPIEZA	15.938,00	15.938,00	0,00	
						3	4	0	0	1111	0	SERVICIOS TÉCNICOS Y PROFESIONALES	66.725,00	66.725,00	0,00	
						3	5	0	0	1111	0	SERVICIOS COMERCIALES Y FINANCIEROS	7.128,02	6.587,02	541,00	
						3	7	0	0	1111	0	PASAJES Y VIÁTICOS	65.757,27	65.757,27	0,00	
						3	8	0	0	1111	0	IMPUESTOS, DERECHOS, TASAS Y JUICIOS	2,24	2,24	0,00	
						3	9	0	0	1111	0	OTROS SERVICIOS	20.836,98	20.836,98	0,00	
						4	3	0	0	1111	0	MAQUINARIAS Y EQUIPOS	4.290,00	4.290,00	0,00	
						5	1	4	706	1111	0	APOYO A INICIATIVAS PRODUCTIVAS	795.849,27	795.849,27	0,00	
						5	1	8	706	1111	0	APOYO A INICIATIVAS PRODUCTIVAS	170.400,00	170.400,00	0,00	
													*	1.812.940,16	1.804.268,55	8.671,61
* INVESTIGACION DE LA FAUNA																
FRG	33		0		0	1	10	0	0	1111	0	PLANTA PERMANENTE	7.406.020,80	7.406.020,80	0,00	
						2	1	0	0	3453	0	PRODUCTOS ALIMENTICIOS, AGROPECUARIOS Y FORESTALES	55.000,00	36.187,99	18.812,01	
						2	2	0	0	3453	0	TEXTILES Y VESTUARIO	356.000,00	355.833,33	166,67	
						2	3	0	0	3453	0	PRODUCTOS DE PAPEL, CARTÓN E IMPRESOS	90.800,00	49.454,35	41.345,65	
						2	4	0	0	3453	0	PRODUCTOS DE CUERO Y DE CAUCHO	177.000,00	133.935,75	43.064,25	

Prof. ELSO LEANDRO BERTOYA  
Ministro de Desarrollo Territorial  
PROVINCIA DEL NEUQUEN

Cra. MARÍA MERCEDES AICHINO  
Coordinadora Administrativa  
MINISTERIO DE DESARROLLO TERRITORIAL



AT1	CP1	AT2	CP2	AT3	CP3	INCI	PPAL	PPAR	SPAR	FUFI	UBGE	DESCRIPCION PARTIDA	CREDITO DEFINITIVO	EJECUTADO	SALDO SIN EJECUTAR	
						2	5	0	0	3453	0	PRODUCTOS QUÍMICOS, COMBUSTIBLES Y LUBRICANTES	1.116.860,00	1.106.933,17	9.926,83	
						2	6	0	0	3453	0	PRODUCTOS DE MINERALES NO METÁLICOS	17.200,00	12.198,00	5.002,00	
						2	7	0	0	3453	0	PRODUCTOS METÁLICOS	15.500,00	11.569,20	3.930,80	
						2	9	0	0	3453	0	OTROS BIENES DE CONSUMO	429.400,00	428.452,99	947,01	
						3	1	0	0	3453	0	SERVICIOS BÁSICOS	50.000,00	49.047,28	952,72	
						3	2	0	0	3453	0	ALQUILERES Y DERECHOS	243.900,00	235.712,80	8.187,20	
						3	3	0	0	3453	0	MANTENIMIENTO, REPARACIÓN Y LIMPIEZA	813.700,00	784.813,50	28.886,50	
						3	4	0	0	3453	0	SERVICIOS TÉCNICOS Y PROFESIONALES	3.900,00	3.889,00	11,00	
						3	5	0	0	3453	0	SERVICIOS COMERCIALES Y FINANCIEROS	325.000,00	285.362,91	39.637,09	
						3	7	0	0	3453	0	PASAJES Y VIÁTICOS	86.660,00	65.150,20	21.509,80	
						3	8	0	0	3453	0	IMPUESTOS, DERECHOS, TASAS Y JUICIOS	8.000,00	1.920,07	6.079,93	
						3	9	0	0	3453	0	OTROS SERVICIOS	96.588,00	75.381,85	21.206,15	
						4	3	0	0	3453	0	MAQUINARIAS Y EQUIPOS	46.330,00	23.310,00	23.020,00	
						4	4	0	0	3453	0	EQUIPOS DE SEGURIDAD	23.000,00	22.420,00	580,00	
						5	7	3	724	3453	0	INVESTIGACIÓN Y CONSERVACIÓN DE LA FAUNA	189.150,00	126.500,00	62.650,00	
													*	11.550.008,80	11.214.093,19	335.915,61
* MANEJO DE FUEGO																
PRG	34		0		0	1	10	0	0	1111	0	PLANTA PERMANENTE	3.479.565,04	3.479.565,04	0,00	
						1	31	0	0	1111	0	PERSONAL EN CARGO POLÍTICO CON CATEGORÍA ESCALAFONARIA	179.910,87	179.910,87	0,00	
						2	1	0	0	5440	0	PRODUCTOS ALIMENTICIOS, AGROPECUARIOS Y FORESTALES	5.000,00	0,00	5.000,00	
						2	2	0	0	5440	0	TEXTILES Y VESTUARIO	42.000,00	0,00	42.000,00	
						2	4	0	0	5440	0	PRODUCTOS DE CUERO Y DE CAUCHO	20.000,00	4.878,00	15.122,00	
						2	5	0	0	1111	0	PRODUCTOS QUÍMICOS, COMBUSTIBLES Y LUBRICANTES	15.000,00	15.000,00	0,00	
						2	5	0	0	5440	0	PRODUCTOS QUÍMICOS, COMBUSTIBLES Y LUBRICANTES	72.500,00	57.800,00	14.700,00	
						2	6	0	0	5440	0	PRODUCTOS DE MINERALES NO METÁLICOS	5.000,00	0,00	5.000,00	
						2	7	0	0	5440	0	PRODUCTOS METÁLICOS	10.000,00	0,00	10.000,00	
						2	9	0	0	5440	0	OTROS BIENES DE CONSUMO	59.500,00	9.996,00	49.504,00	
						3	1	0	0	1111	0	SERVICIOS BÁSICOS	5.000,00	5.000,00	0,00	
						3	2	0	0	1111	0	ALQUILERES Y DERECHOS	168.421,60	168.421,60	0,00	
						3	3	0	0	5440	0	MANTENIMIENTO, REPARACIÓN Y LIMPIEZA	26.000,00	4.120,00	21.880,00	
						3	5	0	0	1111	0	SERVICIOS COMERCIALES Y FINANCIEROS	64.075,59	64.075,59	0,00	
						4	3	0	0	5440	0	MAQUINARIAS Y EQUIPOS	160.000,00	13.720,00	146.280,00	
						5	1	7	710	1111	0	PROTECCION FORESTAL Y MANEJO DEL FUEGO	60.000,00	60.000,00	0,00	
						5	5	6	710	1111	0	PROTECCION FORESTAL Y MANEJO DEL FUEGO	5.660.760,00	5.660.760,00	0,00	
													*	10.032.733,10	9.723.247,10	309.486,00

Prof. ELSO LEANDRO BERTOYA  
Ministro de Desarrollo Territorial  
PROVINCIA DEL NEUQUEN

Cra. MARÍA MERCEDES AICHINO  
Coordinadora Administrativa  
MINISTERIO DE DESARROLLO TERRITORIAL

AT1	CP1	AT2	CP2	AT3	CP3	INCI	PPAL	PPAR	SPAR	FUFI	UBGE	DESCRIPCION PARTIDA	CREDITO DEFINITIVO	EJECUTADO	SALDO SIN EJECUTAR	
* CONVENIO INSTITUTO NACIONAL DE SEMILLAS -INASE- LEY 20247																
PRG	35		0		0	2	5	0	0	5455	0	PRODUCTOS QUÍMICOS, COMBUSTIBLES Y LUBRICANTES	2.500,00	0,00	2.500,00	
						3	7	0	0	5455	0	PASAJES Y VIÁTICOS	2.500,00	0,00	2.500,00	
						4	3	0	0	5455	0	MAQUINARIAS Y EQUIPOS	790,00	0,00	790,00	
													790,00	0,00	790,00	
													*	5.790,00	0,00	5.790,00
* EXTENSIÓN RURAL																
PRG	36	SUB	1		0	2	1	0	0	1111	0	PRODUCTOS ALIMENTICIOS, AGROPECUARIOS Y FORESTALES	313.191,06	313.191,06	0,00	
						2	1	0	0	3451	0	PRODUCTOS ALIMENTICIOS, AGROPECUARIOS Y FORESTALES	10.000,00	5.884,80	4.115,20	
						2	1	0	0	3452	0	PRODUCTOS ALIMENTICIOS, AGROPECUARIOS Y FORESTALES	12.000,00	6.038,22	5.961,78	
						2	2	0	0	1111	0	TEXTILES Y VESTUARIO	64.665,69	64.665,69	0,00	
						2	2	0	0	3451	0	TEXTILES Y VESTUARIO	5.000,00	1.128,00	3.872,00	
						2	2	0	0	3452	0	TEXTILES Y VESTUARIO	5.000,00	1.707,18	3.292,82	
						2	3	0	0	1111	0	PRODUCTOS DE PAPEL, CARTÓN E IMPRESOS	13.096,50	13.096,50	0,00	
						2	3	0	0	3451	0	PRODUCTOS DE PAPEL, CARTÓN E IMPRESOS	10.000,00	5.000,00	5.000,00	
						2	3	0	0	3452	0	PRODUCTOS DE PAPEL, CARTÓN E IMPRESOS	31.500,00	31.186,40	313,60	
						2	4	0	0	1111	0	PRODUCTOS DE CUERO Y DE CAUCHO	5.160,00	5.160,00	0,00	
						2	4	0	0	3451	0	PRODUCTOS DE CUERO Y DE CAUCHO	5.000,00	4.640,00	360,00	
						2	4	0	0	3452	0	PRODUCTOS DE CUERO Y DE CAUCHO	45.000,00	39.424,00	5.576,00	
						2	5	0	0	1111	0	PRODUCTOS QUÍMICOS, COMBUSTIBLES Y LUBRICANTES	267.770,59	267.770,59	0,00	
						2	5	0	0	3451	0	PRODUCTOS QUÍMICOS, COMBUSTIBLES Y LUBRICANTES	50.000,00	23.263,20	26.736,80	
						2	5	0	0	3452	0	PRODUCTOS QUÍMICOS, COMBUSTIBLES Y LUBRICANTES	150.000,00	85.735,82	64.264,18	
						2	6	0	0	1111	0	PRODUCTOS DE MINERALES NO METÁLICOS	3.140,00	3.140,00	0,00	
						2	6	0	0	3452	0	PRODUCTOS DE MINERALES NO METÁLICOS	1.000,00	267,67	732,33	
						2	7	0	0	1111	0	PRODUCTOS METÁLICOS	89.337,17	89.337,17	0,00	
						2	7	0	0	3452	0	PRODUCTOS METÁLICOS	10.000,00	9.990,19	9,81	
						2	9	0	0	1111	0	OTROS BIENES DE CONSUMO	141.956,41	141.956,41	0,00	
						2	9	0	0	3451	0	OTROS BIENES DE CONSUMO	75.000,00	50.505,92	24.494,08	
						2	9	0	0	3452	0	OTROS BIENES DE CONSUMO	165.000,00	136.424,55	28.575,45	
						3	1	0	0	3451	0	SERVICIOS BÁSICOS	5.000,00	4.768,72	231,28	
						3	1	0	0	3452	0	SERVICIOS BÁSICOS	5.000,00	3.580,83	1.419,17	
						3	2	0	0	1111	0	ALQUILERES Y DERECHOS	186.700,00	178.800,00	7.900,00	
						3	2	0	0	3452	0	ALQUILERES Y DERECHOS	10.000,00	4.525,00	5.475,00	
						3	3	0	0	1111	0	MANTENIMIENTO, REPARACIÓN Y LIMPIEZA	5.400,00	5.400,00	0,00	
						3	3	0	0	3451	0	MANTENIMIENTO, REPARACIÓN Y LIMPIEZA	15.000,00	3.636,00	11.364,00	
						3	3	0	0	3452	0	MANTENIMIENTO, REPARACIÓN Y LIMPIEZA	40.000,00	15.160,00	24.840,00	
						3	4	0	0	1111	0	SERVICIOS TÉCNICOS Y PROFESIONALES	1.061,40	1.061,40	0,00	
						3	4	0	0	3451	0	SERVICIOS TÉCNICOS Y PROFESIONALES	20.000,00	6.846,00	13.154,00	

*[Signature]*  
Dr. EL SO LEANDRO BERTOYA  
Ministro de Desarrollo Territorial  
PROVINCIA DEL NEUQUÉN

*[Signature]*  
Cra. MARÍA MERCEDES AICHINO  
Coordinadora Administrativa  
MINISTERIO DE DESARROLLO TERRITORIAL

AT1	CP1	AT2	CP2	AT3	CP3	INCI	PPAL	PPAR	SPAR	FUFI	UBGE	DESCRIPCION PARTIDA	CREDITO DEFINITIVO	EJECUTADO	SALDO SIN EJECUTAR
						3	4	0	0	3452	0	SERVICIOS TÉCNICOS Y PROFESIONALES	3.200,00	3.199,16	0,84
						3	5	0	0	3451	0	SERVICIOS COMERCIALES Y FINANCIEROS	25.000,00	17.445,48	7.554,52
						3	5	0	0	3452	0	SERVICIOS COMERCIALES Y FINANCIEROS	30.000,00	25.339,50	4.660,50
						3	6	0	0	3451	0	PUBLICIDAD Y PROPAGANDA	10.000,00	0,00	10.000,00
						3	6	0	0	3452	0	PUBLICIDAD Y PROPAGANDA	5.000,00	0,00	5.000,00
						3	7	0	0	1111	0	PASAJES Y VIÁTICOS	13.223,00	13.223,00	0,00
						3	7	0	0	3451	0	PASAJES Y VIÁTICOS	60.000,00	24.348,21	35.651,79
						3	7	0	0	3452	0	PASAJES Y VIÁTICOS	169.000,00	161.815,06	7.184,94
						3	8	0	0	3451	0	IMPUESTOS, DERECHOS, TASAS Y JUICIOS	10.000,00	1.398,60	8.601,40
						3	8	0	0	3452	0	IMPUESTOS, DERECHOS, TASAS Y JUICIOS	10.000,00	6.317,60	3.682,40
						3	9	0	0	1111	0	OTROS SERVICIOS	12.316,99	11.926,99	390,00
						3	9	0	0	3451	0	OTROS SERVICIOS	32.000,00	13.276,03	18.723,97
						3	9	0	0	3452	0	OTROS SERVICIOS	81.252,15	52.898,53	28.353,62
						4	3	0	0	1111	0	MAQUINARIAS Y EQUIPOS	15.989,20	15.989,20	0,00
						4	3	0	0	3451	0	MAQUINARIAS Y EQUIPOS	160.060,60	9.650,00	150.410,60
						4	3	0	0	3452	0	MAQUINARIAS Y EQUIPOS	73.500,00	43.742,00	29.758,00
						5	1	7	708	3452	0	ASISTENCIA P/DESARROLLO GANADERO PROVINCIAL - LEY 2397	30.000,00	13.469,90	16.530,10
						5	1	7	709	3451	0	ASISTENCIA FONDO FORESTAL PROVINCIAL - LEY 1890	40.000,00	10.808,15	29.191,85
						5	2	4	708	3452	0	ASISTENCIA P/DESARROLLO GANADERO PROVINCIAL - LEY 2397	30.000,00	0,00	30.000,00
						5	3	6	713	1111	0	APOYO Y ESTIMULO A LA PRODUCCION AGRICOLA PROVINCIAL	34.843,00	34.843,00	0,00
						5	7	3	708	1111	0	ASISTENCIA P/DESARROLLO GANADERO PROVINCIAL - LEY 2397	103.400,00	103.400,00	0,00
						5	7	3	708	3452	0	ASISTENCIA P/DESARROLLO GANADERO PROVINCIAL - LEY 2397	150.000,00	5.500,00	144.500,00
						5	7	3	709	3451	0	ASISTENCIA FONDO FORESTAL PROVINCIAL - LEY 1890	10.000,00	5.000,00	5.000,00
						6	3	1	708	3452	0	ASISTENCIA FINANCIERA PARA EL DESARROLLO GANADERO PROVI	70.000,00	0,00	70.000,00
											*		2.939.763,76	2.096.881,73	842.882,03
* ESTÍMULO Y PROMOCIÓN A LA PRODUCCIÓN AGROPECUARIA															
PRG	36	SUB	2		0	1	10	0	0	1111	0	PLANTA PERMANENTE	16.189.940,95	16.189.940,95	0,00
						1	32	0	0	1111	0	PERSONAL CON CARGO POLÍTICO	815.170,51	815.170,51	0,00
						2	1	0	0	1111	0	PRODUCTOS ALIMENTICIOS, AGROPECUARIOS Y FORESTALES	24.716,54	24.716,54	0,00
						2	5	0	0	1111	0	PRODUCTOS QUÍMICOS, COMBUSTIBLES Y LUBRICANTES	14.590,00	14.590,00	0,00
						2	9	0	0	1111	0	OTROS BIENES DE CONSUMO	6.195,00	6.195,00	0,00
						3	7	0	0	1111	0	PASAJES Y VIÁTICOS	3.600,00	3.600,00	0,00
						4	3	0	0	1111	0	MAQUINARIAS Y EQUIPOS	4.824,00	4.824,00	0,00
						5	1	7	760	1111	0	ASISTENCIA A ASOCIACIONES DE FOMENTO RURAL	180.096,00	162.000,00	18.096,00
											*		17.239.133,00	17.221.037,00	18.096,00

Prof. ELSO LEANDRO BERTOYA  
Ministro de Desarrollo Territorial  
PROVINCIA DEL NEUQUÉN

Dr. MARÍA MERCEDES AICHINO  
Coordinadora Administrativa  
MINISTERIO DE DESARROLLO TERRITORIAL



MINISTERIO DE DESARROLLO TERRITORIAL  
EJECUCION PRESUPUESTARIA 2012  
POR CATEGORIA DE PROGRAMAS Y OBJETO DEL GASTO

AT1	CP1	AT2	CP2	AT3	CP3	INCI	PPAL	PPAR	SPAR	FUFI	UBGE	DESCRIPCION PARTIDA	CREDITO DEFINITIVO	EJECUTADO	SAZDO SIN EJECUTAR	
<b>* ATENCIÓN DE EMERGENCIA A LA PRODUCCIÓN AGROPECUARIA</b>																
PRG	36	SUB	3		0	2	5	0	0	1111	0	PRODUCTOS QUÍMICOS, COMBUSTIBLES Y LUBRICANTES	34.030,00	34.030,00	0,00	
						2	9	0	0	1111	0	OTROS BIENES DE CONSUMO	1.643,00	1.643,00	0,00	
						3	3	0	0	1111	0	MANTENIMIENTO, REPARACIÓN Y LIMPIEZA	11.060,00	11.060,00	0,00	
						3	7	0	0	1111	0	PASAJES Y VIÁTICOS	1.479,50	1.479,50	0,00	
						4	3	0	0	1111	0	MAQUINARIAS Y EQUIPOS	860,00	860,00	0,00	
						5	1	7	727	1111	0	ATENCIÓN DE EMERGENCIAS EN LA PRODUCCION PROVINCIAL	12.000,00	12.000,00	0,00	
						5	5	6	727	1111	0	ATENCIÓN DE EMERGENCIAS EN LA PRODUCCION PROVINCIAL	600.000,00	600.000,00	0,00	
													*	661.072,50	661.072,50	0,00
<b>* REGULACIÓN, CONTROL Y PREVENCIÓN DE ACTIVIDADES</b>																
PRG	37	SUB	1		0	2	2	0	0	1111	0	TEXTILES Y VESTUARIO	101,60	101,60	0,00	
						2	5	0	0	1111	0	PRODUCTOS QUÍMICOS, COMBUSTIBLES Y LUBRICANTES	77.293,60	77.293,60	0,00	
						2	9	0	0	1111	0	OTROS BIENES DE CONSUMO	18.694,19	18.694,19	0,00	
						3	2	0	0	1111	0	ALQUILERES Y DERECHOS	32.400,00	32.400,00	0,00	
						3	3	0	0	1111	0	MANTENIMIENTO, REPARACIÓN Y LIMPIEZA	280,00	280,00	0,00	
						3	7	0	0	1111	0	PASAJES Y VIÁTICOS	1.500,00	1.500,00	0,00	
						4	3	0	0	1111	0	MAQUINARIAS Y EQUIPOS	9.128,00	9.128,00	0,00	
													*	139.397,39	139.397,39	0,00
<b>* CONTROL Y DEFENSA DE LA SANIDAD VEGETAL Y ANIMAL</b>																
PRG	37	SUB	2		0	2	3	0	0	1111	0	PRODUCTOS DE PAPEL, CARTÓN E IMPRESOS	5.397,30	5.397,30	0,00	
						2	5	0	0	1111	0	PRODUCTOS QUÍMICOS, COMBUSTIBLES Y LUBRICANTES	80.399,65	80.399,65	0,00	
						2	9	0	0	1111	0	OTROS BIENES DE CONSUMO	6.973,58	6.973,58	0,00	
						3	9	0	0	1111	0	OTROS SERVICIOS	1.550,00	1.550,00	0,00	
						5	1	7	702	1111	0	SANIDAD VEGETAL	355.968,00	355.968,00	0,00	
						5	1	9	704	1111	0	LEY 2442- ESTÍMULO LUCHA CONTRA LA CARPOCAPSA	1.999.929,75	1.999.929,74	0,01	
						5	7	3	702	1111	0	SANIDAD VEGETAL	124.076,65	124.076,65	0,00	
													*	2.574.294,93	2.574.294,92	0,01
<b>* SUPERVISIÓN Y PROMOCION DE ACTIVIDADES INDUSTRIALES Y COMERCIALES</b>																
PRG	38		0		0	1	10	0	0	1111	0	PLANTA PERMANENTE	2.270.304,63	2.270.304,63	0,00	

Prof. EL SO LEANDRO BERTOYA  
Ministro de Desarrollo Territorial  
PROVINCIA DEL NEUQUÉN

Cra. MARÍA MERCEDES AICHINO  
Coordinadora Administrativa  
MINISTERIO DE DESARROLLO TERRITORIAL



MINISTERIO DE DESARROLLO TERRITORIAL  
EJECUCION PRESUPUESTARIA 2012  
POR CATEGORIA DE PROGRAMAS Y OBJETO DEL GASTO

AT1	CP1	AT2	CP2	AT3	CP3	INCI	PPAL	PPAR	SPAR	FUFI	UBGE	DESCRIPCION PARTIDA	CREDITO DEFINITIVO	EJECUTADO	SALDO SIN EJECUTAR
						1	27	0	0	3454	0	CONTRATOS DE LOCACIÓN DE SERVICIO, CON PRESTACIÓN A TÍT	37.500,00	0,00	37.500,00
						2	1	0	0	1111	0	PRODUCTOS ALIMENTICIOS, AGROPECUARIOS Y FORESTALES	4.731,16	4.339,16	392,00
						2	3	0	0	3454	0	PRODUCTOS DE PAPEL, CARTÓN E IMPRESOS	12.000,00	9.676,50	2.323,50
						2	5	0	0	3454	0	PRODUCTOS QUÍMICOS, COMBUSTIBLES Y LUBRICANTES	41.000,00	36.000,00	5.000,00
						2	9	0	0	1111	0	OTROS BIENES DE CONSUMO	4.636,38	4.636,38	0,00
						2	9	0	0	3454	0	OTROS BIENES DE CONSUMO	33.191,00	29.584,84	3.606,16
						3	1	0	0	3454	0	SERVICIOS BÁSICOS	50.000,00	45.474,08	4.525,92
						3	3	0	0	1111	0	MANTENIMIENTO, REPARACIÓN Y LIMPIEZA	509,33	509,33	0,00
						3	3	0	0	3454	0	MANTENIMIENTO, REPARACIÓN Y LIMPIEZA	9.551,62	9.355,85	195,77
						3	5	0	0	3454	0	SERVICIOS COMERCIALES Y FINANCIEROS	6.000,00	3.000,00	3.000,00
						3	7	0	0	3454	0	PASAJES Y VIÁTICOS	10.000,00	9.275,08	724,92
						3	9	0	0	1111	0	OTROS SERVICIOS	100.963,81	100.963,81	0,00
						3	9	0	0	3454	0	OTROS SERVICIOS	40.000,00	33.707,96	6.292,04
						4	3	0	0	1111	0	MAQUINARIAS Y EQUIPOS	4.989,00	4.989,00	0,00
						4	3	0	0	3454	0	MAQUINARIAS Y EQUIPOS	31.214,00	30.228,00	986,00
						5	7	3	728	3454	0	PROMOCION DE LOS DEBERES Y DERECHOS EN DEFENSA DEL CONS	10.000,00	0,00	10.000,00
													2.666.590,93	2.592.044,62	74.546,31
* SOPORTE ESTADÍSTICO PARA EL DESARROLLO Y COMERCIALIZACIÓN DE PRODUCTOS TURÍSTICOS															
PRG	39		0		0	1	10	0	0	1111	0	PLANTA PERMANENTE	324.535,03	324.535,03	0,00
						1	32	0	0	1111	0	PERSONAL CON CARGO POLÍTICO	102.662,54	102.662,54	0,00
						2	5	0	0	1111	0	PRODUCTOS QUÍMICOS, COMBUSTIBLES Y LUBRICANTES	7.920,00	7.920,00	0,00
						3	2	0	0	1111	0	ALQUILERES Y DERECHOS	26.800,00	26.800,00	0,00
						3	7	0	0	1111	0	PASAJES Y VIÁTICOS	2.067,00	2.067,00	0,00
													463.984,57	463.984,57	0,00
* SERVICIOS Y FISCALIZACIÓN TURÍSTICA															
PRG	40		0		0	4	3	0	0	1111	0	MAQUINARIAS Y EQUIPOS	2.218,00	2.218,00	0,00
													2.218,00	2.218,00	0,00
* GESTIÓN PARA DESARROLLO DE PRODUCTOS TURÍSTICOS															
PRG	41		0		0	2	2	0	0	1111	0	TEXTILES Y VESTUARIO	1.860,00	1.860,00	0,00

Dr. ELSO LEANDRO BERTOYA  
Ministro de Desarrollo Territorial  
PROVINCIA DEL NEUQUEN

Cra. MARÍA MERCEDES AICHINO  
Coordinadora Administrativa  
MINISTERIO DE DESARROLLO TERRITORIAL

AT1	CP1	AT2	CP2	AT3	CP3	INCI	PPAL	PPAR	SPAR	FUFI	UBGE	DESCRIPCION PARTIDA	CREDITO DEFINITIVO	EJECUTADO	SALDO SIN EJECUTAR	
													*	1.860,00	1.860,00	0,00
* MARKETING TURÍSTICO																
PRG	42		0		0	1	10	0	0	1111		0 PLANTA PERMANENTE	3.864.090,23	3.864.090,23	0,00	
						1	31	0	0	1111		0 PERSONAL EN CARGO POLÍTICO CON CATEGORÍA ESCALAFONARIA	337.690,12	337.690,12	0,00	
						1	32	0	0	1111		0 PERSONAL CON CARGO POLÍTICO	406.795,06	406.795,06	0,00	
						5	1	7	752	1111		0 MARKETING TURISTICO	150.000,00	150.000,00	0,00	
						5	7	3	752	1111		0 MARKETING TURISTICO	1.358.774,35	1.125.644,35	233.130,00	
													*	6.117.349,76	5.884.219,76	233.130,00
* PROMOCIÓN INVERSIONES TURÍSTICAS																
PRG	43		0		0	2	2	0	0	5457		0 TEXTILES Y VESTUARIO	700,00	150,00	550,00	
						2	5	0	0	1111		0 PRODUCTOS QUÍMICOS, COMBUSTIBLES Y LUBRICANTES	20.010,00	20.010,00	0,00	
						2	6	0	0	1111		0 PRODUCTOS DE MINERALES NO METÁLICOS	1.160,00	1.160,00	0,00	
						2	6	0	0	5457		0 PRODUCTOS DE MINERALES NO METÁLICOS	2.500,00	1.299,00	1.201,00	
						2	7	0	0	1111		0 PRODUCTOS METÁLICOS	4.436,00	4.436,00	0,00	
						2	8	0	0	1111		0 PRODUCTOS DE LA MINERÍA, PETRÓLEO Y SUS DERIVADOS	2.200,00	2.200,00	0,00	
						2	9	0	0	1111		0 OTROS BIENES DE CONSUMO	6.498,70	6.498,70	0,00	
						2	9	0	0	5457		0 OTROS BIENES DE CONSUMO	50.924,00	50.560,99	363,01	
						3	4	0	0	5457		0 SERVICIOS TÉCNICOS Y PROFESIONALES	93.580,96	46.666,00	46.914,96	
						3	5	0	0	1111		0 SERVICIOS COMERCIALES Y FINANCIEROS	8.510,00	8.510,00	0,00	
						3	5	0	0	5457		0 SERVICIOS COMERCIALES Y FINANCIEROS	23.950,00	11.697,00	12.253,00	
						4	3	0	0	5457		0 MAQUINARIAS Y EQUIPOS	25.000,00	9.355,00	15.645,00	
						5	8	2	769	1111		0 DESARROLLO Y MEJORAMIENTO DE INFRAESTRUCTURA TURÍSTICA	206.604,40	206.604,40	0,00	
						5	8	2	769	5457		0 DESARROLLO Y MEJORAMIENTO DE INFRAESTRUCTURA TURÍSTICA	369.535,00	70.435,00	299.100,00	
													*	815.609,06	439.582,09	376.026,97
* FACILITACIÓN Y CAPACITACIÓN																
PRG	44		0		0	1	10	0	0	1111		0 PLANTA PERMANENTE	324.043,42	324.043,42	0,00	
													*	324.043,42	324.043,42	0,00
* ÁREAS NATURALES PROTEGIDAS																

Prof. EL SO LEANDRO  
Ministro de Desarrollo Territorial  
PROVINCIA DEL NEUQUEN

Cra. MARÍA MERCEDES AICHINO  
Coordinadora Administrativa  
MINISTERIO DE DESARROLLO TERRITORIAL


AT1	CP1	AT2	CP2	AT3	CP3	INCI	PPAL	PPAR	SPAR	FUFI	UBGE	DESCRIPCION PARTIDA	CREDITO DEFINITIVO	EJECUTADO	SALDO SIN EJECUTAR
PRG	45		0		0	1	10	0	0	1111	0	PLANTA PERMANENTE	6.349.261,10	6.349.261,10	0,00
						2	1	0	0	1111	0	PRODUCTOS ALIMENTICIOS, AGROPECUARIOS Y FORESTALES	2.281,22	2.281,22	0,00
						2	3	0	0	1111	0	PRODUCTOS DE PAPEL, CARTÓN E IMPRESOS	1.704,00	1.704,00	0,00
						2	4	0	0	1111	0	PRODUCTOS DE CUERO Y DE CAUCHO	4.900,00	4.900,00	0,00
						2	5	0	0	1111	0	PRODUCTOS QUÍMICOS, COMBUSTIBLES Y LUBRICANTES	29.256,54	29.256,54	0,00
						2	9	0	0	1111	0	OTROS BIENES DE CONSUMO	18.892,39	18.892,39	0,00
						3	2	0	0	1111	0	ALQUILERES Y DERECHOS	84.193,00	84.193,00	0,00
						3	3	0	0	1111	0	MANTENIMIENTO, REPARACIÓN Y LIMPIEZA	8.342,00	7.374,00	968,00
						3	7	0	0	1111	0	PASAJES Y VIÁTICOS	4.342,00	4.342,00	0,00
						3	8	0	0	1111	0	IMPUESTOS, DERECHOS, TASAS Y JUICIOS	1.543,63	1.543,63	0,00
						3	9	0	0	1111	0	OTROS SERVICIOS	4.808,70	3.628,95	1.179,75
						4	3	0	0	1111	0	MAQUINARIAS Y EQUIPOS	8.000,00	8.000,00	0,00
						4	4	0	0	1111	0	EQUIPOS DE SEGURIDAD	1.848,00	1.848,00	0,00
													6.519.372,58	6.517.224,83	2.147,75
* PRODUCCIÓN GENÉTICA, LABORATORIO Y DIFUSIÓN															
PRG	46		0		0	2	1	0	0	3453	0	PRODUCTOS ALIMENTICIOS, AGROPECUARIOS Y FORESTALES	97.909,31	58.880,00	39.029,31
						2	2	0	0	3453	0	TEXTILES Y VESTUARIO	10.000,00	9.845,50	154,50
						2	3	0	0	3453	0	PRODUCTOS DE PAPEL, CARTÓN E IMPRESOS	1.400,00	1.390,00	10,00
						2	5	0	0	3453	0	PRODUCTOS QUÍMICOS, COMBUSTIBLES Y LUBRICANTES	80.932,00	79.002,15	1.929,85
						2	9	0	0	3453	0	OTROS BIENES DE CONSUMO	32.000,00	26.995,01	5.004,99
						3	2	0	0	3453	0	ALQUILERES Y DERECHOS	102.400,00	102.400,00	0,00
						3	9	0	0	3453	0	OTROS SERVICIOS	323.880,00	298.190,31	25.689,69
						4	3	0	0	3453	0	MAQUINARIAS Y EQUIPOS	32.000,00	21.989,09	10.010,91
													680.521,31	598.692,06	81.829,25
* CIENCIA, TECNOLOGIA E INNOVACION TERRITORIAL															
PRG	47		0		0	2	3	0	0	1111	0	PRODUCTOS DE PAPEL, CARTÓN E IMPRESOS	3.481,00	3.481,00	0,00
						2	5	0	0	1111	0	PRODUCTOS QUÍMICOS, COMBUSTIBLES Y LUBRICANTES	5.000,00	5.000,00	0,00
						2	9	0	0	1111	0	OTROS BIENES DE CONSUMO	9.292,00	9.292,00	0,00
						3	2	0	0	1111	0	ALQUILERES Y DERECHOS	1.750,00	1.750,00	0,00
						3	7	0	0	1111	0	PASAJES Y VIÁTICOS	4.350,00	4.350,00	0,00
						5	3	6	721	5355	0	ASISTENCIA PARA INNOVACION Y DESARROLLO TECNOLOGICOS	5.000,00	2.400,00	2.600,00
						6	3	1	721	1111	0	PRESTAMOS INNOVACION TECNOLOGICA	388.000,00	388.000,00	0,00
						6	3	1	721	5355	0	PRESTAMOS INNOVACION TECNOLOGICA	761.726,84	92.283,00	669.443,84

Prof. ELSO LEANDRO BERTOYA  
Ministro de Desarrollo Territorial  
PROVINCIA DEL NEUQUEN

Cra. MARÍA MERCEDES AICHINO  
Coordinadora Administrativa  
MINISTERIO DE DESARROLLO TERRITORIAL

AT1	CP1	AT2	CP2	AT3	CP3	INCI	PPAL	PPAR	SPAR	FUFI	UBGE	DESCRIPCION PARTIDA	CREDITO DEFINITIVO	EJECUTADO	SALDO SIN EJECUTAR	
													*	1.178.599,84	506.556,00	672.043,84
* PLANIFICACION TERRITORIAL																
PRG	48		0		0	2	3	0	0	1111	0	PRODUCTOS DE PAPEL, CARTÓN E IMPRESOS	2.100,00	2.100,00	0,00	
						2	5	0	0	1111	0	PRODUCTOS QUÍMICOS, COMBUSTIBLES Y LUBRICANTES	3.600,00	3.600,00	0,00	
						2	9	0	0	1111	0	OTROS BIENES DE CONSUMO	4.846,00	4.846,00	0,00	
						3	2	0	0	1111	0	ALQUILERES Y DERECHOS	5.000,00	5.000,00	0,00	
						3	9	0	0	1111	0	OTROS SERVICIOS	2.500,00	2.500,00	0,00	
													*	18.046,00	18.046,00	0,00
* GESTION Y CONTROL SANITARIO DE INGRESOS DE ALIMENTOS																
PRG	51		0		0	1	10	0	0	1111	0	PLANTA PERMANENTE	637.944,61	637.944,61	0,00	
													*	637.944,61	637.944,61	0,00
* LEY 2615 ART 5° CONVENIO DE DESARROLLO CON MUNICIPIOS (LEY 2148 SUMA FIJA)																
PRG	52	SUB	1		0	5	8	8	904	3615	0	BARRANCAS	30.344,06	30.344,06	0,00	
						5	8	8	906	3615	0	CAVIAHUE-COPAHUE	24.068,47	24.068,47	0,00	
						5	8	8	914	3615	0	LAS COLORADAS	24.669,58	24.669,58	0,00	
						5	8	8	918	3615	0	LOS MICHES	21.904,47	21.904,46	0,01	
						5	8	8	929	3615	0	TAQUIMILAN	20.004,96	20.004,95	0,01	
						5	8	8	933	3615	0	VILLA PEHUENIA	29.670,82	29.670,82	0,00	
						5	8	8	934	3615	0	VISTA ALEGRE	89.781,88	89.781,88	0,00	
													*	240.444,24	240.444,22	0,02
* LEY 2615 ART 5° Y 6° - CONVENIO DE DESARROLLO CON COMISIONES DE FOMENTO																
PRG	52	SUB	2		0	5	8	8	800	3615	0	AGUADA SAN ROQUE	205.883,52	85.380,88	120.502,64	
						5	8	8	801	3615	0	CHORRIACA	613.714,09	115.843,94	497.870,15	
						5	8	8	802	3615	0	COVUNCO ABAJO	592.419,22	518.793,12	73.626,10	
						5	8	8	803	3615	0	COYUCO COCHICO	298.564,61	101.438,81	197.125,80	
						5	8	8	804	3615	0	EL SAUCE	94.147,35	0,00	94.147,35	

  
Df. EL SO LEANDRO BERTOYA  
Ministro de Desarrollo Territorial  
PROVINCIA DEL NEUQUÉN

  
Dña. MARÍA MERCEDES AICHINO  
Coordinadora Administrativa  
MINISTERIO DE DESARROLLO TERRITORIAL



AT1	CP1	AT2	CP2	AT3	CP3	INCI	PPAL	PFAR	SPAR	FUFI	UBGE	DESCRIPCION PARTIDA	CREDITO DEFINITIVO	EJECUTADO	SALDO SIN EJECUTAR
						5	8	8	805	3615	0	GUA?ACOS	94.147,34	71.247,89	22.899,45
						5	8	8	806	3615	0	LOS CATUTOS	138.370,75	0,00	138.370,75
						5	8	8	807	3615	0	LOS CHIHUIDOS	232.919,91	210.020,46	22.899,45
						5	8	8	808	3615	0	MANZANO AMARGO	120.502,64	97.603,19	22.899,45
						5	8	8	809	3615	0	OCTAVIO PICO	94.986,05	0,00	94.986,05
						5	8	8	810	3615	0	PASO AGUERRE	298.564,60	203.560,12	95.004,48
						5	8	8	811	3615	0	PILO LIL	96.685,73	0,00	96.685,73
						5	8	8	812	3615	0	QUILI MALAL	158.175,98	135.276,53	22.899,45
						5	8	8	813	3615	0	RAMON CASTRO	138.370,69	115.471,25	22.899,44
						5	8	8	814	3615	0	SANTO TOMAS	94.147,95	71.248,50	22.899,45
						5	8	8	815	3615	0	SAUZAL BONITO	232.919,90	103.898,43	129.021,47
						5	8	8	816	3615	0	VARVARCO INVERNADA VIEJA	181.076,61	85.000,00	96.076,61
						5	8	8	817	3615	0	VILLA CURI LEUVU	94.147,34	94.147,34	0,00
						5	8	8	819	3615	0	VILLA DEL NAHUEVE	94.147,34	71.247,89	22.899,45
						5	8	8	820	3615	0	VILLA DEL PUENTE P. LEUFU	298.564,60	150.837,86	147.726,74
						5	8	8	821	3615	0	VILLA TRAFUL	94.986,05	0,00	94.986,05
													4.267.442,27	2.231.016,21	2.036.426,06
* LEY 2615 ART. 6° CONVENIO DE DESARROLLO ECONOMICO CON MUNICIPIOS															
PRG	52	SUB	3		0	5	8	8	780	3615	0	PROGRAMA PARA EL DESARROLLO E INTEGRACION TERRITORIAL	151.576.159,84	32.374.625,65	119.201.534,19
													151.576.159,84	32.374.625,65	119.201.534,19
* LEY 2615 ART.6 - FINANCIAMIENTO DE ACTIVIDADES DE PRODUCCION, SERVICIOS, INDUSTRIA Y TURISMO															
PRG	52	SUB	4		0	4	9	0	0	3615	0	OTROS BIENES DE USO	17.000,00	0,00	17.000,00
						5	2	1	707	3615	0	ASISTENCIA PARA EL FINANCIAMIENTO DE ACTIVIDADES DE PRO	5.500,00	0,00	5.500,00
						5	2	6	83	3615	0	ASISTENCIA PARA EL FINANCIAMIENTO DE ACTIVIDADES DE PRO	9.287.483,59	150.000,00	9.137.483,59
						5	6	6	52	3615	0	MERCADO DE CONCENTRACION DEL NEUQUEN S.A.P.E.M.	350.000,00	150.000,00	200.000,00
						5	6	6	58	3615	0	CORFONE S.A.	500.000,00	170.000,00	330.000,00
						5	6	6	63	3615	0	CORDECC S.A.P.E.M.	200.000,00	200.000,00	0,00
						5	6	6	64	3615	0	ANR NEUQUEN TUR S.E.	15.918.269,00	8.093.565,54	7.824.703,46
						5	8	2	707	3615	0	ASISTENCIA PARA EL FINANCIAMIENTO DE ACTIVIDADES DE PRO	300.000,00	300.000,00	0,00
						6	3	1	83	3615	0	ASISTENCIA PARA EL FINANCIAMIENTO DE ACTIVIDADES DE PRO	621.984,41	0,00	621.984,41
													27.200.237,00	9.063.565,54	18.136.671,46

Prof. ELSO LEANDRO BERTOYA  
Ministro de Desarrollo Territorial  
PROVINCIA DEL NEUQUEN

Prof. MARIA MERCEDES AICHINO  
Coordinadora Administrativa  
MINISTERIO DE DESARROLLO TERRITORIAL



AT1	CP1	AT2	CP2	AT3	CP3	INCI	PPAL	PPAR	SPAR	FUFI	UBGE	DESCRIPCION PARTIDA	CREDITO DEFINITIVO	EJECUTADO	SALDO SIN EJECUTAR	
* ACCIONES DE MITIGACIÓN - CONSECUENCIAS ERUPCIÓN VOLCÁN PUYEHUE																
PRG	89		0		0	2	1	0	0	5154	0	PRODUCTOS ALIMENTICIOS, AGROPECUARIOS Y FORESTALES	10.000,00	0,00	10.000,00	
						2	3	0	0	5154	0	PRODUCTOS DE PAPEL, CARTÓN E IMPRESOS	10.000,00	0,00	10.000,00	
						2	5	0	0	5154	0	PRODUCTOS QUÍMICOS, COMBUSTIBLES Y LUBRICANTES	16.146,00	0,00	16.146,00	
						5	1	7	727	5154	0	ATENCIÓN DE EMERGENCIAS EN LA PRODUCCIÓN PROVINCIAL	763.900,00	763.900,00	0,00	
													*	800.046,00	763.900,00	36.146,00
* CAPITALIZACIÓN Y ASISTENCIA FINANCIERA A EMPRESAS DEL ESTADO																
NAP	90		0		0	5	5	6	59	1111	0	PATAGONIA FERROCANAL S.A.	30.525,00	30.525,00	0,00	
						5	5	6	63	1111	0	CORDECC S.A.P.E.M.	1.340.000,00	1.340.000,00	0,00	
						5	5	6	64	1111	0	ANR NEUQUEN TUR S.E.	983.670,00	983.670,00	0,00	
						5	5	6	79	1111	0	AGENCIA PARA EL DESARROLLO Y PROMOCIÓN DE INVERSIONES D	1.850.000,00	1.850.000,00	0,00	
						5	5	8	717	1111	0	APORTE PROVINCIAL C.I.E.F.A.P.	60.000,00	60.000,00	0,00	
						5	6	6	59	1111	0	PATAGONIA FERROCANAL S.A.	1.110.000,00	1.110.000,00	0,00	
						5	6	6	63	1111	0	CORDECC S.A.P.E.M.	50.000,00	50.000,00	0,00	
						5	6	6	79	1111	0	AGENCIA PARA EL DESARROLLO Y PROMOCIÓN DE INVERSIONES D	400.000,00	400.000,00	0,00	
						6	1	2	52	1111	0	MERCADO DE CONCENTRACIÓN DEL NEUQUEN S.A.P.E.M.	270.000,00	270.000,00	0,00	
						6	1	2	54	1111	0	ARTESANÍAS NEUQUINAS S.E.P.	530.000,00	530.000,00	0,00	
						6	1	2	55	1111	0	CORDINEU S.E.	45.000,00	45.000,00	0,00	
						6	1	2	58	1111	0	CORFONE S.A.	29.930.331,00	29.930.331,00	0,00	
						6	1	2	60	1111	0	ZONA FRANCA S.A.P.E.M.	350.000,00	350.000,00	0,00	
													*	36.949.526,00	36.949.526,00	0,00
													422.819.385,36	280.320.364,90	142.499.020,46	

Prof. EL SO LEANDRO BERTOYA  
Ministro de Desarrollo Territorial  
PROVINCIA DEL NEUQUÉN

Cra. MARÍA MERCEDES AICHINO  
Coordinadora Administrativa  
MINISTERIO DE DESARROLLO TERRITORIAL

AT1	CP1	AT2	CP2	AT3	CP3	INCI	PPAL	PPAR	SPAR	FUFI	UBGE	DESCRIPCION PARTIDA	CREDITO DEFINITIVO	EJECUTADO	SALDO SIN EJECUTAR	
* CONDUCCION SUPERIOR - PODER JUDICIAL																
ACE	1		0		0	1	10	0	0	1111	0	PLANTA PERMANENTE	10.471.619,90	10.471.619,90	0,00	
						1	10	0	0	3120	0	PLANTA PERMANENTE	36.783.818,83	25.498.849,54	11.284.969,29	
						1	21	0	0	3120	0	PLANTA TEMPORARIA	75.000,00	53.367,75	21.632,25	
						2	1	0	0	2112	0	PRODUCTOS ALIMENTICIOS, AGROPECUARIOS Y FORESTALES	40.000,00	23.230,65	16.769,35	
						2	2	0	0	2112	0	TEXTILES Y VESTUARIO	130.000,00	120.017,51	9.982,49	
						2	3	0	0	2112	0	PRODUCTOS DE PAPEL, CARTÓN E IMPRESOS	55.000,00	35.978,22	19.021,78	
						2	4	0	0	2112	0	PRODUCTOS DE CUERO Y DE CAUCHO	15.000,00	6.559,00	8.441,00	
						2	5	0	0	2112	0	PRODUCTOS QUÍMICOS, COMBUSTIBLES Y LUBRICANTES	160.000,00	122.666,24	37.333,76	
						2	6	0	0	2112	0	PRODUCTOS DE MINERALES NO METÁLICOS	7.000,00	245,00	6.755,00	
						2	7	0	0	2112	0	PRODUCTOS METÁLICOS	15.000,00	3.367,60	11.632,40	
						2	9	0	0	2112	0	OTROS BIENES DE CONSUMO	128.000,00	110.297,79	17.702,21	
						3	1	0	0	3120	0	SERVICIOS BÁSICOS	635.542,41	635.542,41	0,00	
						3	2	0	0	3120	0	ALQUILERES Y DERECHOS	2.458.214,79	2.455.264,79	2.950,00	
						3	3	0	0	3120	0	MANTENIMIENTO, REPARACIÓN Y LIMPIEZA	806.000,00	801.739,48	4.260,52	
						3	4	0	0	3120	0	SERVICIOS TÉCNICOS Y PROFESIONALES	589.000,00	542.528,80	46.471,20	
						3	5	0	0	3120	0	SERVICIOS COMERCIALES Y FINANCIEROS	162.781,14	155.198,88	7.582,26	
						3	6	0	0	3120	0	PUBLICIDAD Y PROPAGANDA	316.500,00	305.912,83	10.587,17	
						3	7	0	0	3120	0	PASAJES Y VIÁTICOS	221.417,16	221.417,16	0,00	
						3	8	0	0	3120	0	IMPUESTOS, DERECHOS, TASAS Y JUICIOS	94.000,00	74.641,58	19.358,42	
						3	9	0	0	3120	0	OTROS SERVICIOS	363.094,92	363.094,92	0,00	
						4	3	0	0	2112	0	MAQUINARIAS Y EQUIPOS	430.000,00	401.118,12	28.881,88	
						4	5	0	0	2112	0	LIBROS, REVISTAS Y OTROS ELEMENTOS COLECCIONABLES	117.994,25	109.468,50	8.525,75	
													*	54.074.983,40	42.512.126,67	11.562.856,73
* CAPACITACIÓN																
ACE	2		0		0	1	10	0	0	3120	0	PLANTA PERMANENTE	715.277,38	715.277,38	0,00	
						2	1	0	0	2112	0	PRODUCTOS ALIMENTICIOS, AGROPECUARIOS Y FORESTALES	24.000,00	22.146,39	1.853,61	
						2	3	0	0	2112	0	PRODUCTOS DE PAPEL, CARTÓN E IMPRESOS	5.000,00	2.138,72	2.861,28	
						2	5	0	0	2112	0	PRODUCTOS QUÍMICOS, COMBUSTIBLES Y LUBRICANTES	18.000,00	18.000,00	0,00	
						2	9	0	0	2112	0	OTROS BIENES DE CONSUMO	5.000,00	1.073,36	3.926,64	
						3	1	0	0	3120	0	SERVICIOS BÁSICOS	10.000,00	8.256,65	1.743,35	
						3	2	0	0	3120	0	ALQUILERES Y DERECHOS	36.000,00	33.380,36	2.619,64	
						3	3	0	0	3120	0	MANTENIMIENTO, REPARACIÓN Y LIMPIEZA	36.000,00	32.167,79	3.832,21	
						3	4	0	0	3120	0	SERVICIOS TÉCNICOS Y PROFESIONALES	69.000,00	68.773,64	226,36	
						3	7	0	0	3120	0	PASAJES Y VIÁTICOS	112.228,64	112.228,64	0,00	
						4	3	0	0	2112	0	MAQUINARIAS Y EQUIPOS	50.000,00	0,00	50.000,00	


  
C.P.N. RICARDO ARIAS  
DIRECTOR GENERAL DE ADMINISTRACIÓN



  
C.P.N. Sandra VALLE  
Administradora General

AT1	CP1	AT2	CP2	AT3	CP3	INCI	PPAL	PPAR	SPAR	FUFI	UBGE	DESCRIPCION PARTIDA	CREDITO DEFINITIVO	EJECUTADO	SALDO SIN EJECUTAR	
													*	1.088.277,38	1.013.442,93	74.834,45
* ADMINISTRACIÓN GENERAL																
ACE	3		0		0	1	10	0	0	3120	0	PLANTA PERMANENTE	10.832.876,17	10.832.876,17	0,00	
						1	27	0	0	3120	0	CONTRATOS DE LOCACIÓN DE SERVICIO, CON PRESTACIÓN A TÍT	350.000,00	245.144,00	104.856,00	
						2	1	0	0	2112	0	PRODUCTOS ALIMENTICIOS, AGROPECUARIOS Y FORESTALES	11.000,00	9.826,47	1.173,53	
						2	2	0	0	2112	0	TEXTILES Y VESTUARIO	74.000,00	57.718,12	16.281,88	
						2	3	0	0	2112	0	PRODUCTOS DE PAPEL, CARTÓN E IMPRESOS	15.000,00	3.289,95	11.710,05	
						2	4	0	0	2112	0	PRODUCTOS DE CUERO Y DE CAUCHO	20.000,00	14.949,91	5.050,09	
						2	5	0	0	2112	0	PRODUCTOS QUÍMICOS, COMBUSTIBLES Y LUBRICANTES	80.050,00	80.050,00	0,00	
						2	6	0	0	2112	0	PRODUCTOS DE MINERALES NO METÁLICOS	5.000,00	3.911,00	1.089,00	
						2	7	0	0	2112	0	PRODUCTOS METÁLICOS	5.000,00	4.470,38	529,62	
						2	9	0	0	2112	0	OTROS BIENES DE CONSUMO	80.000,00	54.611,32	25.388,68	
						3	1	0	0	3120	0	SERVICIOS BÁSICOS	198.000,00	56.833,07	141.166,93	
						3	2	0	0	3120	0	ALQUILERES Y DERECHOS	564.000,00	562.018,20	1.981,80	
						3	3	0	0	3120	0	MANTENIMIENTO, REPARACIÓN Y LIMPIEZA	456.500,00	269.779,96	186.720,04	
						3	4	0	0	3120	0	SERVICIOS TÉCNICOS Y PROFESIONALES	364.000,00	264.848,12	99.151,88	
						3	5	0	0	3120	0	SERVICIOS COMERCIALES Y FINANCIEROS	72.000,00	55.478,26	16.521,74	
						3	6	0	0	3120	0	PUBLICIDAD Y PROPAGANDA	44.000,00	41.806,11	2.193,89	
						3	7	0	0	3120	0	PASAJES Y VIÁTICOS	165.000,00	161.777,86	3.222,14	
						3	8	0	0	3120	0	IMPUESTOS, DERECHOS, TASAS Y JUICIOS	12.000,00	7.445,18	4.554,82	
						3	9	0	0	3120	0	OTROS SERVICIOS	6.000,00	5.616,00	384,00	
						4	3	0	0	2112	0	MAQUINARIAS Y EQUIPOS	46.090,64	46.090,64	0,00	
													*	13.400.516,81	12.778.540,72	621.976,09
* DIRECCIÓN GENERAL DE ADMINISTRACIÓN																
ACE	4		0		0	1	10	0	0	3120	0	PLANTA PERMANENTE	12.971.752,51	12.970.438,51	1.314,00	
						2	1	0	0	2112	0	PRODUCTOS ALIMENTICIOS, AGROPECUARIOS Y FORESTALES	18.368,01	18.368,01	0,00	
						2	2	0	0	2112	0	TEXTILES Y VESTUARIO	36.000,00	28.521,96	7.478,04	
						2	3	0	0	2112	0	PRODUCTOS DE PAPEL, CARTÓN E IMPRESOS	50.000,00	34.102,30	15.897,70	
						2	4	0	0	2112	0	PRODUCTOS DE CUERO Y DE CAUCHO	5.000,00	0,00	5.000,00	
						2	5	0	0	2112	0	PRODUCTOS QUÍMICOS, COMBUSTIBLES Y LUBRICANTES	120.000,00	120.000,00	0,00	
						2	6	0	0	2112	0	PRODUCTOS DE MINERALES NO METÁLICOS	5.000,00	520,00	4.480,00	
						2	7	0	0	2112	0	PRODUCTOS METÁLICOS	5.000,00	925,08	4.074,92	
						2	9	0	0	2112	0	OTROS BIENES DE CONSUMO	53.000,00	15.071,89	37.928,11	
						3	1	0	0	3120	0	SERVICIOS BÁSICOS	127.000,00	60.025,27	66.974,73	

*[Signature]*  
C.P.N. RICARDO ARIAS  
DIRECTOR GENERAL DE ADMINISTRACIÓN



*[Signature]*  
C.P.N. Sandra VALLE  
Administradora General





AT1	CP1	AT2	CP2	AT3	CP3	INCI	PPAL	PPAR	SPAR	FUFI	UBGE	DESCRIPCION	PARTIDA	CREDITO DEFINITIVO	EJECUTADO	SALDO SIN EJECUTAR
						3	2	0	0	3120	0	ALQUILERES Y DERECHOS		595.000,00	592.407,88	2.592,12
						3	3	0	0	3120	0	MANTENIMIENTO, REPARACIÓN Y LIMPIEZA		208.000,00	181.463,83	26.536,17
						3	4	0	0	3120	0	SERVICIOS TÉCNICOS Y PROFESIONALES		212.000,00	175.368,91	36.631,09
						3	5	0	0	3120	0	SERVICIOS COMERCIALES Y FINANCIEROS		163.000,00	130.394,78	32.605,22
						3	6	0	0	3120	0	PUBLICIDAD Y PROPAGANDA		80.000,00	43.067,82	36.932,18
						3	7	0	0	3120	0	PASAJES Y VIÁTICOS		46.000,00	44.142,87	1.857,13
						3	8	0	0	3120	0	IMPUESTOS, DERECHOS, TASAS Y JUICIOS		10.000,00	5.870,73	4.129,27
						3	9	0	0	3120	0	OTROS SERVICIOS		5.000,00	3.726,00	1.274,00
						4	3	0	0	2112	0	MAQUINARIAS Y EQUIPOS		60.254,64	60.254,64	0,00
						4	8	0	0	2112	0	ACTIVOS INTANGIBLES		64.668,97	6.555,00	58.113,97
						4	9	0	0	2112	0	OTROS BIENES DE USO		10.000,00	0,00	10.000,00
*														14.845.044,13	14.491.225,48	353.818,65


\* ARCHIVO GENERAL Y REGISTRO DE JUICIOS UNIVERSALES

ACE	5		0		0	1	10	0	0	3120	0	PLANTA PERMANENTE		3.019.131,43	3.019.131,43	0,00
						2	1	0	0	2112	0	PRODUCTOS ALIMENTICIOS, AGROPECUARIOS Y FORESTALES		5.000,00	2.745,26	2.254,74
						2	2	0	0	2112	0	TEXTILES Y VESTUARIO		11.000,00	8.575,22	2.424,78
						2	3	0	0	2112	0	PRODUCTOS DE PAPEL, CARTÓN E IMPRESOS		27.000,00	14.703,22	12.296,78
						2	5	0	0	2112	0	PRODUCTOS QUÍMICOS, COMBUSTIBLES Y LUBRICANTES		16.000,00	9.251,13	6.748,87
						2	7	0	0	2112	0	PRODUCTOS METÁLICOS		5.000,00	338,67	4.661,33
						2	9	0	0	2112	0	OTROS BIENES DE CONSUMO		10.000,00	5.128,92	4.871,08
						3	1	0	0	3120	0	SERVICIOS BÁSICOS		130.000,00	37.428,33	92.571,67
						3	2	0	0	3120	0	ALQUILERES Y DERECHOS		264.000,00	263.930,00	70,00
						3	3	0	0	3120	0	MANTENIMIENTO, REPARACIÓN Y LIMPIEZA		290.000,00	275.700,56	14.299,44
						3	4	0	0	3120	0	SERVICIOS TÉCNICOS Y PROFESIONALES		9.000,00	7.862,11	1.137,89
						3	5	0	0	3120	0	SERVICIOS COMERCIALES Y FINANCIEROS		102.000,00	80.971,70	21.028,30
						3	6	0	0	3120	0	PUBLICIDAD Y PROPAGANDA		40.000,00	32.524,80	7.475,20
						3	7	0	0	3120	0	PASAJES Y VIÁTICOS		52.000,00	51.112,44	887,56
						3	9	0	0	3120	0	OTROS SERVICIOS		5.000,00	2.328,00	2.672,00
						4	3	0	0	2112	0	MAQUINARIAS Y EQUIPOS		70.000,00	7.298,82	62.701,18
*														4.055.131,43	3.819.030,61	236.100,82

\* SECRETARÍA DE INFORMÁTICA

ACE	6		0		0	1	10	0	0	3120	0	PLANTA PERMANENTE		7.557.027,71	7.557.027,71	0,00
						1	27	0	0	3120	0	CONTRATOS DE LOCACIÓN DE SERVICIO, CON PRESTACIÓN A TÍTULO		60.000,00	0,00	60.000,00
						2	1	0	0	2112	0	PRODUCTOS ALIMENTICIOS, AGROPECUARIOS Y FORESTALES		8.000,00	7.112,92	887,08

C.P.N. RICARDO ARIAS  
DIRECTOR GENERAL DE ADMINISTRACIÓN




C.P.N. Sandra VALLE  
Administradora General

AT1	CP1	AT2	CP2	AT3	CP3	INCI	PPAL	PPAR	SPAR	FUFI	UBGE	DESCRIPCION PARTIDA	CREDITO DEFINITIVO	EJECUTADO	SALDO SIN EJECUTAR	
						2	2	0	0	2112	0	TEXTILES Y VESTUARIO	53.000,00	51.249,26	1.750,74	
						2	3	0	0	2112	0	PRODUCTOS DE PAPEL, CARTÓN E IMPRESOS	15.000,00	2.764,41	12.235,59	
						2	4	0	0	2112	0	PRODUCTOS DE CUERO Y DE CAUCHO	5.000,00	17,59	4.982,41	
						2	5	0	0	2112	0	PRODUCTOS QUÍMICOS, COMBUSTIBLES Y LUBRICANTES	61.000,00	23.580,68	37.419,32	
						2	7	0	0	2112	0	PRODUCTOS METÁLICOS	5.000,00	231,50	4.768,50	
						2	9	0	0	2112	0	OTROS BIENES DE CONSUMO	101.000,00	99.289,95	1.710,05	
						3	1	0	0	3120	0	SERVICIOS BÁSICOS	196.000,00	117.673,29	78.326,71	
						3	2	0	0	3120	0	ALQUILERES Y DERECHOS	549.000,00	265.873,06	283.126,94	
						3	3	0	0	3120	0	MANTENIMIENTO, REPARACIÓN Y LIMPIEZA	204.000,00	56.023,76	147.976,24	
						3	4	0	0	3120	0	SERVICIOS TÉCNICOS Y PROFESIONALES	161.000,00	97.633,08	63.366,92	
						3	5	0	0	3120	0	SERVICIOS COMERCIALES Y FINANCIEROS	26.000,00	14.152,81	11.847,19	
						3	7	0	0	3120	0	PASAJES Y VIÁTICOS	36.000,00	33.506,11	2.493,89	
						3	8	0	0	3120	0	IMPUESTOS, DERECHOS, TASAS Y JUICIOS	5.000,00	724,15	4.275,85	
						3	9	0	0	3120	0	OTROS SERVICIOS	200.000,00	199.569,00	431,00	
						4	3	0	0	2112	0	MAQUINARIAS Y EQUIPOS	1.845.000,00	1.808.804,21	36.195,79	
						4	8	0	0	2112	0	ACTIVOS INTANGIBLES	200.000,00	196.336,00	3.664,00	
													*	11.287.027,71	10.531.569,49	755.458,22

\* DEPARTAMENTO DE PROFESIONALES AUXILIARES DE LA JUSTICIA

ACO	11		0		0	1	10	0	0	3120	0	PLANTA PERMANENTE	30.681.238,03	30.679.486,03	1.752,00
						1	21	0	0	3120	0	PLANTA TEMPORARIA	215.000,00	132.650,17	82.349,83
						1	27	0	0	3120	0	CONTRATOS DE LOCACIÓN DE SERVICIO, CON PRESTACIÓN A TÍTULO	240.000,00	79.018,13	160.981,87
						2	1	0	0	2112	0	PRODUCTOS ALIMENTICIOS, AGROPECUARIOS Y FORESTALES	20.000,00	13.645,55	6.354,45
						2	2	0	0	2112	0	TEXTILES Y VESTUARIO	19.000,00	17.272,84	1.727,16
						2	3	0	0	2112	0	PRODUCTOS DE PAPEL, CARTÓN E IMPRESOS	35.000,00	10.059,92	24.940,08
						2	5	0	0	2112	0	PRODUCTOS QUÍMICOS, COMBUSTIBLES Y LUBRICANTES	128.000,00	89.444,10	38.555,90
						2	6	0	0	2112	0	PRODUCTOS DE MINERALES NO METÁLICOS	5.000,00	471,01	4.528,99
						2	7	0	0	2112	0	PRODUCTOS METÁLICOS	10.000,00	4.284,38	5.715,62
						2	9	0	0	2112	0	OTROS BIENES DE CONSUMO	102.000,00	97.213,89	4.786,11
						3	1	0	0	3120	0	SERVICIOS BÁSICOS	228.000,00	227.489,42	510,58
						3	2	0	0	3120	0	ALQUILERES Y DERECHOS	853.000,00	746.619,64	106.380,36
						3	3	0	0	3120	0	MANTENIMIENTO, REPARACIÓN Y LIMPIEZA	319.790,13	319.790,13	0,00
						3	4	0	0	3120	0	SERVICIOS TÉCNICOS Y PROFESIONALES	237.628,82	237.128,82	500,00
						3	5	0	0	3120	0	SERVICIOS COMERCIALES Y FINANCIEROS	28.000,00	26.778,17	1.221,83
						3	7	0	0	3120	0	PASAJES Y VIÁTICOS	76.000,00	75.110,60	889,40
						3	8	0	0	3120	0	IMPUESTOS, DERECHOS, TASAS Y JUICIOS	7.000,00	5.027,35	1.972,65
						3	9	0	0	3120	0	OTROS SERVICIOS	16.000,00	14.480,00	1.520,00
						4	3	0	0	2112	0	MAQUINARIAS Y EQUIPOS	103.557,56	103.557,56	0,00
						4	8	0	0	2112	0	ACTIVOS INTANGIBLES	40.000,00	17.671,07	22.328,93


CPN RICARDO ARIAS  
DIRECTOR GENERAL DE ADMINISTRACIÓN



C.P.N. Sandra VALLE  
Administradora General

AT1	CP1	AT2	CP2	AT3	CP3	INCI	PPAL	PPAR	SPAR	FUFI	UBGE	DESCRIPCION PARTIDA	CREDITO DEFINITIVO	EJECUTADO	SALDO SIN EJECUTAR	
													*	33.364.214,54	32.897.198,78	467.015,76
* OFICINA DE MANDAMIENTOS Y NOTIFICACIONES																
ACO	12		0		0	1	10	0	0	3120	0	PLANTA PERMANENTE	13.376.510,91	13.376.510,91	0,00	
						2	1	0	0	2112	0	PRODUCTOS ALIMENTICIOS, AGROPECUARIOS Y FORESTALES	10.000,00	5.504,25	4.495,75	
						2	2	0	0	2112	0	TEXTILES Y VESTUARIO	112.000,00	70.733,60	41.266,40	
						2	3	0	0	2112	0	PRODUCTOS DE PAPEL, CARTÓN E IMPRESOS	20.000,00	5.146,98	14.853,02	
						2	5	0	0	2112	0	PRODUCTOS QUÍMICOS, COMBUSTIBLES Y LUBRICANTES	50.000,00	29.870,40	20.129,60	
						2	9	0	0	2112	0	OTROS BIENES DE CONSUMO	45.000,00	10.177,74	34.822,26	
						3	1	0	0	3120	0	SERVICIOS BÁSICOS	96.000,00	44.149,43	51.850,57	
						3	2	0	0	3120	0	ALQUILERES Y DERECHOS	104.000,00	102.784,00	1.216,00	
						3	3	0	0	3120	0	MANTENIMIENTO, REPARACIÓN Y LIMPIEZA	104.000,00	87.999,35	16.000,65	
						3	5	0	0	3120	0	SERVICIOS COMERCIALES Y FINANCIEROS	6.000,00	238,69	5.761,31	
						3	7	0	0	3120	0	PASAJES Y VIÁTICOS	1.524.354,50	1.524.354,50	0,00	
						3	8	0	0	3120	0	IMPUESTOS, DERECHOS, TASAS Y JUICIOS	5.000,00	2.317,23	2.682,77	
						3	9	0	0	3120	0	OTROS SERVICIOS	5.000,00	3.966,00	1.034,00	
						4	3	0	0	2112	0	MAQUINARIAS Y EQUIPOS	15.000,00	0,00	15.000,00	
													*	15.472.865,41	15.263.753,08	209.112,33
* FUERO CIVIL																
PRG	31	SUB	1		0	1	10	0	0	1111	0	PLANTA PERMANENTE	21.163.804,41	21.163.804,41	0,00	
						1	10	0	0	2112	0	PLANTA PERMANENTE	3.893.434,70	3.893.434,70	0,00	
						1	10	0	0	3120	0	PLANTA PERMANENTE	37.510.900,00	21.012.541,99	16.498.358,01	
						2	1	0	0	2112	0	PRODUCTOS ALIMENTICIOS, AGROPECUARIOS Y FORESTALES	35.000,00	34.469,68	530,32	
						2	2	0	0	2112	0	TEXTILES Y VESTUARIO	27.000,00	26.741,00	259,00	
						2	3	0	0	2112	0	PRODUCTOS DE PAPEL, CARTÓN E IMPRESOS	35.000,00	10.537,73	24.462,27	
						2	4	0	0	2112	0	PRODUCTOS DE CUERO Y DE CAUCHO	5.000,00	1.386,00	3.614,00	
						2	5	0	0	2112	0	PRODUCTOS QUÍMICOS, COMBUSTIBLES Y LUBRICANTES	154.000,00	137.665,09	16.334,91	
						2	6	0	0	2112	0	PRODUCTOS DE MINERALES NO METÁLICOS	10.000,00	1.050,00	8.950,00	
						2	7	0	0	2112	0	PRODUCTOS METÁLICOS	18.000,00	3.604,11	14.395,89	
						2	9	0	0	2112	0	OTROS BIENES DE CONSUMO	100.000,00	65.229,07	34.770,93	
						3	1	0	0	3120	0	SERVICIOS BÁSICOS	529.000,00	515.532,17	13.467,83	
						3	2	0	0	3120	0	ALQUILERES Y DERECHOS	631.000,00	623.761,99	7.238,01	
						3	3	0	0	3120	0	MANTENIMIENTO, REPARACIÓN Y LIMPIEZA	978.000,00	940.607,52	37.392,48	
						3	4	0	0	3120	0	SERVICIOS TÉCNICOS Y PROFESIONALES	167.000,00	93.186,17	73.813,83	
						3	5	0	0	3120	0	SERVICIOS COMERCIALES Y FINANCIEROS	25.000,00	23.846,86	1.153,14	

C.P.N. RICARDO ARIÁS  
DIRECTOR GENERAL DE ADMINISTRACIÓN




C.P.N. Sandra VALLE  
Administradora General



AT1	CP1	AT2	CP2	AT3	CP3	INCI	PPAL	PPAR	SPAR	FUFI	UBGE	DESCRIPCION PARTIDA	CREDITO DEFINITIVO	EJECUTADO	SIN EJECUTAR	
						3	6	0	0	3120	0	PUBLICIDAD Y PROPAGANDA	10.000,00	9.284,10	715,90	
						3	7	0	0	3120	0	PASAJES Y VIATICOS	184.671,55	184.671,55	0,00	
						3	8	0	0	3120	0	IMPUESTOS, DERECHOS, TASAS Y JUICIOS	20.000,00	14.465,11	5.534,89	
						3	9	0	0	3120	0	OTROS SERVICIOS	223.000,00	219.840,75	3.159,25	
						4	3	0	0	2112	0	MAQUINARIAS Y EQUIPOS	250.389,40	250.389,40	0,00	
													*	65.970.200,06	49.226.049,40	16.744.150,66
* FUERO PENAL																
PRG	31	SUB	2		0	1	10	0	0	1111	0	PLANTA PERMANENTE	21.730.663,87	21.730.663,87	0,00	
						1	10	0	0	2112	0	PLANTA PERMANENTE	3.842.104,31	3.842.104,31	0,00	
						1	10	0	0	3120	0	PLANTA PERMANENTE	41.478.700,00	23.053.759,39	18.424.940,61	
						2	1	0	0	2112	0	PRODUCTOS ALIMENTICIOS, AGROPECUARIOS Y FORESTALES	50.000,00	48.955,20	1.044,80	
						2	2	0	0	2112	0	TEXTILES Y VESTUARIO	17.000,00	16.480,00	520,00	
						2	3	0	0	2112	0	PRODUCTOS DE PAPEL, CARTÓN E IMPRESOS	50.000,00	11.525,06	38.474,94	
						2	4	0	0	2112	0	PRODUCTOS DE CUERO Y DE CAUCHO	5.000,00	4.710,50	289,50	
						2	5	0	0	2112	0	PRODUCTOS QUÍMICOS, COMBUSTIBLES Y LUBRICANTES	190.000,00	142.493,14	47.506,86	
						2	6	0	0	2112	0	PRODUCTOS DE MINERALES NO METÁLICOS	10.000,00	640,00	9.360,00	
						2	7	0	0	2112	0	PRODUCTOS METÁLICOS	20.000,00	5.018,68	14.981,32	
						2	9	0	0	2112	0	OTROS BIENES DE CONSUMO	110.000,00	76.980,18	33.019,82	
						3	1	0	0	3120	0	SERVICIOS BÁSICOS	492.000,00	490.592,36	1.407,64	
						3	2	0	0	3120	0	ALQUILERES Y DERECHOS	906.000,00	896.304,40	9.695,60	
						3	3	0	0	3120	0	MANTENIMIENTO, REPARACIÓN Y LIMPIEZA	1.090.000,00	859.298,01	230.701,99	
						3	4	0	0	3120	0	SERVICIOS TÉCNICOS Y PROFESIONALES	401.000,00	328.182,73	72.817,27	
						3	5	0	0	3120	0	SERVICIOS COMERCIALES Y FINANCIEROS	69.000,00	68.773,29	226,71	
						3	7	0	0	3120	0	PASAJES Y VIATICOS	222.000,00	191.928,46	30.071,54	
						3	8	0	0	3120	0	IMPUESTOS, DERECHOS, TASAS Y JUICIOS	26.000,00	17.157,55	8.842,45	
						3	9	0	0	3120	0	OTROS SERVICIOS	172.000,00	144.200,49	27.799,51	
						4	3	0	0	2112	0	MAQUINARIAS Y EQUIPOS	469.901,44	469.901,44	0,00	
													*	71.351.369,62	52.399.669,06	18.951.700,56
* FUERO LABORAL																
PRG	31	SUB	3		0	1	10	0	0	3120	0	PLANTA PERMANENTE	12.649.929,49	12.649.053,49	876,00	
						2	1	0	0	2112	0	PRODUCTOS ALIMENTICIOS, AGROPECUARIOS Y FORESTALES	14.000,00	12.573,21	1.426,79	
						2	2	0	0	2112	0	TEXTILES Y VESTUARIO	5.000,00	0,00	5.000,00	
						2	3	0	0	2112	0	PRODUCTOS DE PAPEL, CARTÓN E IMPRESOS	20.000,00	2.835,88	17.164,12	
						2	5	0	0	2112	0	PRODUCTOS QUÍMICOS, COMBUSTIBLES Y LUBRICANTES	45.000,00	30.053,84	14.946,16	

C.P.N. RICARDO ARIAS  
DIRECTOR GENERAL DE ADMINISTRACIÓN




C.P.N. Sandra VALLE  
Administradora General



AT1	CP1	AT2	CP2	AT3	CP3	INCI	PPAL	PPAR	SPAR	FUFI	UBGE	DESCRIPCION PARTIDA	CREDITO DEFINITIVO	EJECUTADO	SALDO SIN EJECUTAR
						2	6	0	0	2112	0	PRODUCTOS DE MINERALES NO METÁLICOS	5.000,00	0,00	5.000,00
						2	7	0	0	2112	0	PRODUCTOS METÁLICOS	5.000,00	56,50	4.943,50
						2	9	0	0	2112	0	OTROS BIENES DE CONSUMO	40.000,00	16.791,98	23.208,02
						3	1	0	0	3120	0	SERVICIOS BÁSICOS	161.000,00	67.496,97	93.503,03
						3	2	0	0	3120	0	ALQUILERES Y DERECHOS	481.000,00	474.026,00	6.974,00
						3	3	0	0	3120	0	MANTENIMIENTO, REPARACIÓN Y LIMPIEZA	249.000,00	234.489,90	14.510,10
						3	4	0	0	3120	0	SERVICIOS TÉCNICOS Y PROFESIONALES	35.000,00	18.403,64	16.596,36
						3	5	0	0	3120	0	SERVICIOS COMERCIALES Y FINANCIEROS	6.000,00	1.815,10	4.184,90
						3	6	0	0	3120	0	PUBLICIDAD Y PROPAGANDA	10.000,00	4.008,15	5.991,85
						3	7	0	0	3120	0	PASAJES Y VIÁTICOS	30.000,00	25.146,00	4.854,00
						3	9	0	0	3120	0	OTROS SERVICIOS	10.000,00	6.615,00	3.385,00
						4	3	0	0	2112	0	MAQUINARIAS Y EQUIPOS	110.000,00	7.280,00	102.720,00
													* 13.875.929,49	13.550.645,66	325.283,83
* FUERO CIVIL JUZGADOS DE FAMILIA															
PRG	31	SUB	4		0	1	10	0	0	3120	0	PLANTA PERMANENTE	17.518.360,57	17.518.360,57	0,00
						2	1	0	0	2112	0	PRODUCTOS ALIMENTICIOS, AGROPECUARIOS Y FORESTALES	22.000,00	19.338,34	2.661,66
						2	3	0	0	2112	0	PRODUCTOS DE PAPEL, CARTÓN E IMPRESOS	20.000,00	4.588,36	15.411,64
						2	5	0	0	2112	0	PRODUCTOS QUÍMICOS, COMBUSTIBLES Y LUBRICANTES	68.000,00	48.586,16	19.413,84
						2	6	0	0	2112	0	PRODUCTOS DE MINERALES NO METÁLICOS	5.000,00	3.000,00	2.000,00
						2	7	0	0	2112	0	PRODUCTOS METÁLICOS	8.000,00	1.486,29	6.513,71
						2	9	0	0	2112	0	OTROS BIENES DE CONSUMO	40.000,00	21.929,47	18.070,53
						3	1	0	0	3120	0	SERVICIOS BÁSICOS	114.000,00	113.542,50	457,50
						3	2	0	0	3120	0	ALQUILERES Y DERECHOS	1.303.000,00	1.301.766,00	1.234,00
						3	3	0	0	3120	0	MANTENIMIENTO, REPARACIÓN Y LIMPIEZA	326.000,00	316.413,94	9.586,06
						3	4	0	0	3120	0	SERVICIOS TÉCNICOS Y PROFESIONALES	80.000,00	41.745,62	38.254,38
						3	5	0	0	3120	0	SERVICIOS COMERCIALES Y FINANCIEROS	8.000,00	874,14	7.125,86
						3	7	0	0	3120	0	PASAJES Y VIÁTICOS	28.000,00	24.062,13	3.937,87
						3	9	0	0	3120	0	OTROS SERVICIOS	246.593,00	246.593,00	0,00
						4	3	0	0	2112	0	MAQUINARIAS Y EQUIPOS	110.000,00	15.639,00	94.361,00
													* 19.896.953,57	19.677.925,52	219.028,05
* FUERO CIVIL JUZGADOS DE PROCESOS EJECUTIVOS															
PRG	31	SUB	5		0	1	10	0	0	3120	0	PLANTA PERMANENTE	13.631.970,86	13.631.970,86	0,00
						2	1	0	0	2112	0	PRODUCTOS ALIMENTICIOS, AGROPECUARIOS Y FORESTALES	16.000,00	15.058,34	941,66
						2	2	0	0	2112	0	TEXTILES Y VESTUARIO	5.000,00	0,00	5.000,00

C.P.N. RICARDO ARIAS  
DIRECTOR GENERAL DE ADMINISTRACIÓN



C.P.N. Sandra VALLE  
Administradora General

AT1	CP1	AT2	CP2	AT3	CP3	INCI	PPAL	PPAR	SPAR	FUFI	UBGE	DESCRIPCION PARTIDA	CREDITO DEFINITIVO	EJECUTADO	SALDO SIN EJECUTAR	
						2	3	0	0	2112	0	PRODUCTOS DE PAPEL, CARTÓN E IMPRESOS	22.000,00	21.951,64	48,36	
						2	5	0	0	2112	0	PRODUCTOS QUÍMICOS, COMBUSTIBLES Y LUBRICANTES	52.000,00	34.587,07	17.412,93	
						2	7	0	0	2112	0	PRODUCTOS METÁLICOS	5.000,00	150,00	4.850,00	
						2	9	0	0	2112	0	OTROS BIENES DE CONSUMO	45.000,00	30.808,41	14.191,59	
						3	1	0	0	3120	0	SERVICIOS BÁSICOS	42.000,00	4.838,49	37.161,51	
						3	2	0	0	3120	0	ALQUILERES Y DERECHOS	512.000,00	505.168,00	6.832,00	
						3	3	0	0	3120	0	MANTENIMIENTO, REPARACIÓN Y LIMPIEZA	197.000,00	183.868,75	13.131,25	
						3	4	0	0	3120	0	SERVICIOS TÉCNICOS Y PROFESIONALES	5.000,00	827,00	4.173,00	
						3	5	0	0	3120	0	SERVICIOS COMERCIALES Y FINANCIEROS	7.000,00	763,20	6.236,80	
						3	7	0	0	3120	0	PASAJES Y VIÁTICOS	33.000,00	31.926,00	1.074,00	
						3	9	0	0	3120	0	OTROS SERVICIOS	122.000,00	76.407,50	45.592,50	
						4	3	0	0	2112	0	MAQUINARIAS Y EQUIPOS	55.000,00	24.095,46	30.904,54	
													*	14.749.970,86	14.562.420,72	187.550,14

\* FUERO PENAL JUZGADOS PENALES DEL NIÑO Y ADOLESCENTE

PRG	SUB	CP	INCI	PPAL	PPAR	SPAR	FUFI	UBGE	DESCRIPCION PARTIDA	CREDITO DEFINITIVO	EJECUTADO	SALDO SIN EJECUTAR	
	31	6	0	1	10	0	0	3120	0 PLANTA PERMANENTE	9.011.680,99	9.011.680,99	0,00	
				2	1	0	0	2112	0 PRODUCTOS ALIMENTICIOS, AGROPECUARIOS Y FORESTALES	7.000,00	5.637,84	1.362,16	
				2	2	0	0	2112	0 TEXTILES Y VESTUARIO	5.000,00	3.565,00	1.435,00	
				2	3	0	0	2112	0 PRODUCTOS DE PAPEL, CARTÓN E IMPRESOS	15.000,00	1.953,62	13.046,38	
				2	5	0	0	2112	0 PRODUCTOS QUÍMICOS, COMBUSTIBLES Y LUBRICANTES	30.000,00	21.029,41	8.970,59	
				2	7	0	0	2112	0 PRODUCTOS METÁLICOS	5.000,00	630,00	4.370,00	
				2	9	0	0	2112	0 OTROS BIENES DE CONSUMO	30.000,00	13.511,96	16.488,04	
				3	1	0	0	3120	0 SERVICIOS BÁSICOS	37.000,00	35.952,97	1.047,03	
				3	2	0	0	3120	0 ALQUILERES Y DERECHOS	336.000,00	332.273,44	3.726,56	
				3	3	0	0	3120	0 MANTENIMIENTO, REPARACIÓN Y LIMPIEZA	128.000,00	113.884,49	14.115,51	
				3	5	0	0	3120	0 SERVICIOS COMERCIALES Y FINANCIEROS	5.000,00	0,00	5.000,00	
				3	7	0	0	3120	0 PASAJES Y VIÁTICOS	11.000,00	7.446,00	3.554,00	
				3	9	0	0	3120	0 OTROS SERVICIOS	156.000,00	144.252,00	11.748,00	
				4	3	0	0	2112	0 MAQUINARIAS Y EQUIPOS	55.000,00	14.597,64	40.402,36	
										*	9.831.680,99	9.706.415,36	125.265,63

\* FUERO CIVIL

PRG	SUB	CP	INCI	PPAL	PPAR	SPAR	FUFI	UBGE	DESCRIPCION PARTIDA	CREDITO DEFINITIVO	EJECUTADO	SALDO SIN EJECUTAR
	32	1	0	1	10	0	0	3120	0 PLANTA PERMANENTE	25.079.414,23	25.079.414,23	0,00
				2	1	0	0	2112	0 PRODUCTOS ALIMENTICIOS, AGROPECUARIOS Y FORESTALES	19.000,00	17.474,56	1.525,44
				2	2	0	0	2112	0 TEXTILES Y VESTUARIO	125.000,00	120.680,92	4.319,08
				2	3	0	0	2112	0 PRODUCTOS DE PAPEL, CARTÓN E IMPRESOS	25.000,00	4.590,87	20.409,13

C.P.N. RICARDO ARIAS  
DIRECTOR GENERAL DE ADMINISTRACIÓN



C.P.N. Sandra VALLE  
Administradora General




AT1	CP1	AT2	CP2	AT3	CP3	INCI	PPAL	PPAR	SPAR	FUFI	UBGE	DESCRIPCION PARTIDA	CREDITO DEFINITIVO	EJECUTADO	SALDO SIN EJECUTAR	
						2	4	0	0	2112	0	PRODUCTOS DE CUERO Y DE CAUCHO	5.000,00	0,00	5.000,00	
						2	5	0	0	2112	0	PRODUCTOS QUÍMICOS, COMBUSTIBLES Y LUBRICANTES	72.000,00	55.550,70	16.449,30	
						2	6	0	0	2112	0	PRODUCTOS DE MINERALES NO METÁLICOS	5.000,00	2.555,00	2.445,00	
						2	7	0	0	2112	0	PRODUCTOS METÁLICOS	8.000,00	4.614,31	3.385,69	
						2	9	0	0	2112	0	OTROS BIENES DE CONSUMO	55.000,00	24.518,67	30.481,33	
						3	1	0	0	3120	0	SERVICIOS BÁSICOS	290.279,09	290.279,09	0,00	
						3	2	0	0	3120	0	ALQUILERES Y DERECHOS	150.000,00	149.886,92	113,08	
						3	3	0	0	3120	0	MANTENIMIENTO, REPARACIÓN Y LIMPIEZA	498.000,00	446.678,84	51.321,16	
						3	4	0	0	3120	0	SERVICIOS TÉCNICOS Y PROFESIONALES	43.000,00	36.164,56	6.835,44	
						3	5	0	0	3120	0	SERVICIOS COMERCIALES Y FINANCIEROS	12.000,00	9.245,12	2.754,88	
						3	6	0	0	3120	0	PUBLICIDAD Y PROPAGANDA	50.000,00	48.872,01	1.127,99	
						3	7	0	0	3120	0	PASAJES Y VIÁTICOS	65.000,00	64.691,27	308,73	
						3	8	0	0	3120	0	IMPUESTOS, DERECHOS, TASAS Y JUICIOS	11.000,00	6.543,80	4.456,20	
						3	9	0	0	3120	0	OTROS SERVICIOS	80.000,00	74.217,50	5.782,50	
						4	3	0	0	2112	0	MAQUINARIAS Y EQUIPOS	158.126,80	158.126,80	0,00	
													*	26.750.820,12	26.594.105,17	156.714,95

\* FUERO PENAL

PRG	32	SUB	2		0	1	10	0	0	3120	0	PLANTA PERMANENTE	19.527.091,77	19.527.091,77	0,00
						1	21	0	0	3120	0	PLANTA TEMPORARIA	46.000,00	25.434,96	20.565,04
						1	27	0	0	3120	0	CONTRATOS DE LOCACIÓN DE SERVICIO, CON PRESTACIÓN A TÍTULO	65.000,00	0,00	65.000,00
						2	1	0	0	2112	0	PRODUCTOS ALIMENTICIOS, AGROPECUARIOS Y FORESTALES	20.101,22	20.101,22	0,00
						2	2	0	0	2112	0	TEXTILES Y VESTUARIO	66.000,00	54.516,71	11.483,29
						2	3	0	0	2112	0	PRODUCTOS DE PAPEL, CARTÓN E IMPRESOS	25.000,00	5.028,16	19.971,84
						2	4	0	0	2112	0	PRODUCTOS DE CUERO Y DE CAUCHO	5.000,00	0,00	5.000,00
						2	5	0	0	2112	0	PRODUCTOS QUÍMICOS, COMBUSTIBLES Y LUBRICANTES	61.000,00	51.565,92	9.434,08
						2	6	0	0	2112	0	PRODUCTOS DE MINERALES NO METÁLICOS	5.000,00	980,00	4.020,00
						2	7	0	0	2112	0	PRODUCTOS METÁLICOS	6.000,00	1.178,07	4.821,93
						2	9	0	0	2112	0	OTROS BIENES DE CONSUMO	40.000,00	27.387,32	12.612,68
						3	1	0	0	3120	0	SERVICIOS BÁSICOS	322.000,00	315.236,37	6.763,63
						3	2	0	0	3120	0	ALQUILERES Y DERECHOS	859.000,00	854.926,82	4.073,18
						3	3	0	0	3120	0	MANTENIMIENTO, REPARACIÓN Y LIMPIEZA	497.000,00	482.975,98	14.024,02
						3	4	0	0	3120	0	SERVICIOS TÉCNICOS Y PROFESIONALES	18.000,00	14.313,60	3.686,40
						3	5	0	0	3120	0	SERVICIOS COMERCIALES Y FINANCIEROS	22.000,00	8.602,35	13.397,65
						3	6	0	0	3120	0	PUBLICIDAD Y PROPAGANDA	10.000,00	2.025,25	7.974,75
						3	7	0	0	3120	0	PASAJES Y VIÁTICOS	59.000,00	50.782,66	8.217,34
						3	8	0	0	3120	0	IMPUESTOS, DERECHOS, TASAS Y JUICIOS	8.000,00	5.055,21	2.944,79
						3	9	0	0	3120	0	OTROS SERVICIOS	257.000,00	106.785,50	150.214,50
						4	3	0	0	2112	0	MAQUINARIAS Y EQUIPOS	105.000,00	85.554,55	19.445,45


C.P.N. RICARDO ARIAS  
DIRECTOR GENERAL DE ADMINISTRACIÓN



C.P.N. Sandra VALLE  
Administradora General

AT1	CP1	AT2	CP2	AT3	CP3	INCI	PPAL	PPAR	SPAR	FUFI	UBGE	DESCRIPCION PARTIDA	CREDITO DEFINITIVO	EJECUTADO	SALDO SIN EJECUTAR	
													*	22.023.192,99	21.639.542,42	383.650,57
* REGISTRO PÚBLICO DE COMERCIO																
PRG	33		0		0	1	10	0	0	3120	0	PLANTA PERMANENTE	2.340.121,19	2.340.121,19	0,00	
						1	27	0	0	3120	0	CONTRATOS DE LOCACIÓN DE SERVICIO, CON PRESTACIÓN A TÍT	52.353,00	52.353,00	0,00	
						2	1	0	0	2112	0	PRODUCTOS ALIMENTICIOS, AGROPECUARIOS Y FORESTALES	5.000,00	2.618,64	2.381,36	
						2	3	0	0	2112	0	PRODUCTOS DE PAPEL, CARTÓN E IMPRESOS	25.000,00	21.591,42	3.408,58	
						2	5	0	0	2112	0	PRODUCTOS QUÍMICOS, COMBUSTIBLES Y LUBRICANTES	10.000,00	10.000,00	0,00	
						2	9	0	0	2112	0	OTROS BIENES DE CONSUMO	12.000,00	10.768,32	1.231,68	
						3	1	0	0	3120	0	SERVICIOS BÁSICOS	33.000,00	2.790,20	30.209,80	
						3	2	0	0	3120	0	ALQUILERES Y DERECHOS	150.000,00	149.559,40	440,60	
						3	3	0	0	3120	0	MANTENIMIENTO, REPARACIÓN Y LIMPIEZA	58.000,00	56.897,27	1.102,73	
						3	4	0	0	3120	0	SERVICIOS TÉCNICOS Y PROFESIONALES	11.000,00	2.090,00	8.910,00	
						3	5	0	0	3120	0	SERVICIOS COMERCIALES Y FINANCIEROS	25.000,00	19.363,68	5.636,32	
						3	7	0	0	3120	0	PASAJES Y VIÁTICOS	8.000,00	7.956,00	44,00	
						3	8	0	0	3120	0	IMPUESTOS, DERECHOS, TASAS Y JUICIOS	5.000,00	0,00	5.000,00	
						3	9	0	0	3120	0	OTROS SERVICIOS	5.000,00	2.808,00	2.192,00	
						4	3	0	0	2112	0	MAQUINARIAS Y EQUIPOS	15.000,00	315,62	14.684,38	
													*	2.754.474,19	2.679.232,74	75.241,45
* INSTANCIA UNICA																
PRG	34		0		0	1	10	0	0	3120	0	PLANTA PERMANENTE	5.177.600,00	4.996.954,71	180.645,29	
						2	1	0	0	2112	0	PRODUCTOS ALIMENTICIOS, AGROPECUARIOS Y FORESTALES	5.000,00	794,88	4.205,12	
						2	3	0	0	2112	0	PRODUCTOS DE PAPEL, CARTÓN E IMPRESOS	5.000,00	1.008,32	3.991,68	
						2	5	0	0	2112	0	PRODUCTOS QUÍMICOS, COMBUSTIBLES Y LUBRICANTES	10.000,00	10.000,00	0,00	
						2	9	0	0	2112	0	OTROS BIENES DE CONSUMO	15.000,00	4.395,86	10.604,14	
						3	1	0	0	3120	0	SERVICIOS BÁSICOS	70.000,00	45.949,22	24.050,78	
						3	2	0	0	3120	0	ALQUILERES Y DERECHOS	147.000,00	131.706,17	15.293,83	
						3	3	0	0	3120	0	MANTENIMIENTO, REPARACIÓN Y LIMPIEZA	51.000,00	42.854,55	8.145,45	
						3	4	0	0	3120	0	SERVICIOS TÉCNICOS Y PROFESIONALES	10.000,00	7.566,13	2.433,87	
						3	7	0	0	3120	0	PASAJES Y VIÁTICOS	5.000,00	1.752,00	3.248,00	
						4	3	0	0	2112	0	MAQUINARIAS Y EQUIPOS	15.000,00	0,00	15.000,00	
													*	5.510.600,00	5.242.981,84	267.618,16

C.P.N. RICARDO ARIAS  
DIRECTOR GENERAL DE ADMINISTRACIÓN




G.P.N. Sandra VALLE  
Administradora General



AT1	CP1	AT2	CP2	AT3	CP3	INCI	PPAL	PPAR	SPAR	FUFI	UBGE	DESCRIPCION	PARTIDA	CREDITO DEFINITIVO	EJECUTADO	SALDO SIN EJECUTAR	
* SECRETARIA PENAL																	
PRG	35	SUB	1		0	1	10	0	0	3120	0	PLANTA PERMANENTE		3.882.015,76	3.882.015,76	0,00	
						2	1	0	0	2112	0	PRODUCTOS ALIMENTICIOS, AGROPECUARIOS Y FORESTALES		5.000,00	556,66	4.443,34	
						2	3	0	0	2112	0	PRODUCTOS DE PAPEL, CARTÓN E IMPRESOS		5.000,00	630,19	4.369,81	
						2	5	0	0	2112	0	PRODUCTOS QUÍMICOS, COMBUSTIBLES Y LUBRICANTES		10.000,00	7.376,32	2.623,68	
						2	9	0	0	2112	0	OTROS BIENES DE CONSUMO		10.000,00	2.003,69	7.996,31	
						3	1	0	0	3120	0	SERVICIOS BÁSICOS		42.000,00	26.365,56	15.634,44	
						3	2	0	0	3120	0	ALQUILERES Y DERECHOS		142.000,00	138.261,35	3.738,65	
						3	3	0	0	3120	0	MANTENIMIENTO, REPARACIÓN Y LIMPIEZA		45.000,00	36.503,57	8.496,43	
						3	4	0	0	3120	0	SERVICIOS TÉCNICOS Y PROFESIONALES		10.000,00	8.574,91	1.425,09	
						3	7	0	0	3120	0	PASAJES Y VIÁTICOS		5.000,00	3.942,00	1.058,00	
						4	3	0	0	2112	0	MAQUINARIAS Y EQUIPOS		15.000,00	0,00	15.000,00	
														*	4.171.015,76	4.106.230,01	64.785,75
* SECRETARÍA CIVIL																	
PRG	35	SUB	2		0	1	10	0	0	3120	0	PLANTA PERMANENTE		6.597.304,34	6.597.304,34	0,00	
						2	1	0	0	2112	0	PRODUCTOS ALIMENTICIOS, AGROPECUARIOS Y FORESTALES		5.000,00	834,58	4.165,42	
						2	3	0	0	2112	0	PRODUCTOS DE PAPEL, CARTÓN E IMPRESOS		5.000,00	1.071,33	3.928,67	
						2	5	0	0	2112	0	PRODUCTOS QUÍMICOS, COMBUSTIBLES Y LUBRICANTES		10.000,00	10.000,00	0,00	
						2	9	0	0	2112	0	OTROS BIENES DE CONSUMO		15.000,00	3.760,26	11.239,74	
						3	1	0	0	3120	0	SERVICIOS BÁSICOS		23.000,00	19.583,35	3.416,65	
						3	2	0	0	3120	0	ALQUILERES Y DERECHOS		127.000,00	120.569,30	6.430,70	
						3	3	0	0	3120	0	MANTENIMIENTO, REPARACIÓN Y LIMPIEZA		46.000,00	36.689,04	9.310,96	
						3	4	0	0	3120	0	SERVICIOS TÉCNICOS Y PROFESIONALES		6.000,00	3.530,86	2.469,14	
						3	7	0	0	3120	0	PASAJES Y VIÁTICOS		8.000,00	6.570,00	1.430,00	
						4	3	0	0	2112	0	MAQUINARIAS Y EQUIPOS		15.000,00	7.298,82	7.701,18	
														*	6.857.304,34	6.807.211,88	50.092,46
* FUERO PENAL																	
PRG	36	SUB	1		0	1	10	0	0	1111	0	PLANTA PERMANENTE		13.040.694,32	13.040.694,32	0,00	
						1	10	0	0	3120	0	PLANTA PERMANENTE		34.281.371,99	32.659.654,68	1.621.717,31	
						2	1	0	0	2112	0	PRODUCTOS ALIMENTICIOS, AGROPECUARIOS Y FORESTALES		55.000,00	48.638,08	6.361,92	
						2	2	0	0	2112	0	TEXTILES Y VESTUARIO		15.000,00	14.924,00	76,00	
						2	3	0	0	2112	0	PRODUCTOS DE PAPEL, CARTÓN E IMPRESOS		50.000,00	10.397,04	39.602,96	
						2	4	0	0	2112	0	PRODUCTOS DE CUERO Y DE CAUCHO		5.000,00	4.475,00	525,00	

C.P.N. RICARDO ARIAS  
DIRECTOR GENERAL DE ADMINISTRACIÓN



C.P.N. Sandra VALLE  
Administradora General

AT1	CP1	AT2	CP2	AT3	CP3	INCI	PPAL	PPAR	SPAR	FUFI	UBGE	DESCRIPCION PARTIDA	CREDITO DEFINITIVO	EJECUTADO	SALDO SIN EJECUTAR	
						2	5	0	0	2112	0	PRODUCTOS QUÍMICOS, COMBUSTIBLES Y LUBRICANTES	165.000,00	135.292,63	29.707,37	
						2	6	0	0	2112	0	PRODUCTOS DE MINERALES NO METÁLICOS	8.000,00	580,00	7.420,00	
						2	7	0	0	2112	0	PRODUCTOS METÁLICOS	15.000,00	3.045,02	11.954,98	
						2	9	0	0	2112	0	OTROS BIENES DE CONSUMO	103.000,00	84.288,05	18.711,95	
						3	1	0	0	3120	0	SERVICIOS BÁSICOS	471.000,00	465.705,94	5.294,06	
						3	2	0	0	3120	0	ALQUILERES Y DERECHOS	1.166.000,00	1.165.147,15	852,85	
						3	3	0	0	3120	0	MANTENIMIENTO, REPARACIÓN Y LIMPIEZA	1.159.000,00	1.064.936,64	94.063,36	
						3	4	0	0	3120	0	SERVICIOS TÉCNICOS Y PROFESIONALES	150.000,00	131.029,95	18.970,05	
						3	5	0	0	3120	0	SERVICIOS COMERCIALES Y FINANCIEROS	38.000,00	13.448,81	24.551,19	
						3	7	0	0	3120	0	PASAJES Y VIÁTICOS	131.000,00	119.258,12	11.741,88	
						3	8	0	0	3120	0	IMPUESTOS, DERECHOS, TASAS Y JUICIOS	14.000,00	8.750,10	5.249,90	
						3	9	0	0	3120	0	OTROS SERVICIOS	432.000,00	430.718,75	1.281,25	
						4	3	0	0	2112	0	MAQUINARIAS Y EQUIPOS	308.958,06	308.958,06	0,00	
													*	51.608.024,37	49.709.942,34	1.898.082,03

\* AGENCIA FISCAL PARA DELITOS JUVENILES

PRG	36	SUB	2		0	1	10	0	0	3120	0	PLANTA PERMANENTE	2.681.462,05	2.681.462,05	0,00	
						2	1	0	0	2112	0	PRODUCTOS ALIMENTICIOS, AGROPECUARIOS Y FORESTALES	5.000,00	1.901,56	3.098,44	
						2	5	0	0	2112	0	PRODUCTOS QUÍMICOS, COMBUSTIBLES Y LUBRICANTES	18.000,00	7.995,32	10.004,68	
						2	9	0	0	2112	0	OTROS BIENES DE CONSUMO	10.000,00	1.883,99	8.116,01	
						3	1	0	0	3120	0	SERVICIOS BÁSICOS	54.000,00	12.533,31	41.466,69	
						3	2	0	0	3120	0	ALQUILERES Y DERECHOS	53.000,00	51.997,68	1.002,32	
						3	3	0	0	3120	0	MANTENIMIENTO, REPARACIÓN Y LIMPIEZA	153.000,00	74.388,45	78.611,55	
						3	4	0	0	3120	0	SERVICIOS TÉCNICOS Y PROFESIONALES	11.000,00	960,00	10.040,00	
						3	7	0	0	3120	0	PASAJES Y VIÁTICOS	14.000,00	6.796,72	7.203,28	
						4	3	0	0	2112	0	MAQUINARIAS Y EQUIPOS	110.000,00	0,00	110.000,00	
													*	3.109.462,05	2.839.919,08	269.542,97

\* FUERO CIVIL

PRG	37	SUB	1		0	1	10	0	0	1111	0	PLANTA PERMANENTE	16.367.531,50	16.367.531,50	0,00
						1	10	0	0	3120	0	PLANTA PERMANENTE	7.059.272,42	7.059.272,42	0,00
						2	1	0	0	2112	0	PRODUCTOS ALIMENTICIOS, AGROPECUARIOS Y FORESTALES	20.000,00	19.815,77	184,23
						2	2	0	0	2112	0	TEXTILES Y VESTUARIO	9.000,00	7.156,00	1.844,00
						2	3	0	0	2112	0	PRODUCTOS DE PAPEL, CARTÓN E IMPRESOS	35.000,00	13.356,48	21.643,52
						2	5	0	0	2112	0	PRODUCTOS QUÍMICOS, COMBUSTIBLES Y LUBRICANTES	98.000,00	67.260,89	30.739,11
						2	7	0	0	2112	0	PRODUCTOS METÁLICOS	9.000,00	2.966,31	6.033,69

C.P.N. RICARDO ARIAS  
DIRECTOR GENERAL DE ADMINISTRACIÓN



C.P.N. Sandra VALLE  
Administradora General

AT1	CP1	AT2	CP2	AT3	CP3	INCI	PPAL	PPAR	SPAR	FUFI	UBGE	DESCRIPCION PARTIDA	CREDITO DEFINITIVO	EJECUTADO	SALDO SIN EJECUTAR	
						2	9	0	0	2112	0	OTROS BIENES DE CONSUMO	70.000,00	48.570,49	21.429,51	
						3	1	0	0	3120	0	SERVICIOS BÁSICOS	288.000,00	285.923,66	2.076,34	
						3	2	0	0	3120	0	ALQUILERES Y DERECHOS	762.000,00	758.591,65	3.408,35	
						3	3	0	0	3120	0	MANTENIMIENTO, REPARACIÓN Y LIMPIEZA	513.000,00	507.075,37	5.924,63	
						3	4	0	0	3120	0	SERVICIOS TÉCNICOS Y PROFESIONALES	6.000,00	1.144,00	4.856,00	
						3	5	0	0	3120	0	SERVICIOS COMERCIALES Y FINANCIEROS	11.000,00	10.069,33	930,67	
						3	7	0	0	3120	0	PASAJES Y VIÁTICOS	49.000,00	47.433,68	1.566,32	
						3	8	0	0	3120	0	IMPUESTOS, DERECHOS, TASAS Y JUICIOS	5.000,00	180,75	4.819,25	
						3	9	0	0	3120	0	OTROS SERVICIOS	291.000,00	290.704,50	295,50	
						4	3	0	0	2112	0	MAQUINARIAS Y EQUIPOS	210.000,00	187.250,21	22.749,79	
													*	25.802.803,92	25.674.303,01	128.500,91


\* FUERO PENAL

PRG	37	SUB	2	0	1	10	0	0	1111	0	PLANTA PERMANENTE	5.882.274,00	5.882.274,00	0,00		
					1	10	0	0	3120	0	PLANTA PERMANENTE	19.630.100,00	18.782.747,20	847.352,80		
					2	1	0	0	2112	0	PRODUCTOS ALIMENTICIOS, AGROPECUARIOS Y FORESTALES	15.000,00	14.975,91	24,09		
					2	2	0	0	2112	0	TEXTILES Y VESTUARIO	37.000,00	30.081,00	6.919,00		
					2	4	0	0	2112	0	PRODUCTOS DE CUERO Y DE CAUCHO	5.000,00	37,50	4.962,50		
					2	5	0	0	2112	0	PRODUCTOS QUÍMICOS, COMBUSTIBLES Y LUBRICANTES	90.000,00	64.799,43	25.200,57		
					2	7	0	0	2112	0	PRODUCTOS METÁLICOS	7.000,00	1.218,00	5.782,00		
					2	9	0	0	2112	0	OTROS BIENES DE CONSUMO	60.000,00	18.809,83	41.190,17		
					3	1	0	0	3120	0	SERVICIOS BÁSICOS	347.000,00	341.448,67	5.551,33		
					3	2	0	0	3120	0	ALQUILERES Y DERECHOS	832.000,00	673.141,43	158.858,57		
					3	3	0	0	3120	0	MANTENIMIENTO, REPARACIÓN Y LIMPIEZA	681.000,00	652.272,58	28.727,42		
					3	4	0	0	3120	0	SERVICIOS TÉCNICOS Y PROFESIONALES	8.000,00	3.883,10	4.116,90		
					3	5	0	0	3120	0	SERVICIOS COMERCIALES Y FINANCIEROS	16.000,00	4.755,67	11.244,33		
					3	7	0	0	3120	0	PASAJES Y VIÁTICOS	92.127,88	92.127,88	0,00		
					3	8	0	0	3120	0	IMPUESTOS, DERECHOS, TASAS Y JUICIOS	6.000,00	3.725,10	2.274,90		
					3	9	0	0	3120	0	OTROS SERVICIOS	88.000,00	79.976,25	8.023,75		
					4	3	0	0	2112	0	MAQUINARIAS Y EQUIPOS	205.000,00	204.378,14	621,86		
													*	28.001.501,88	26.850.651,69	1.150.850,19

\* DEFENSORÍA DEL NIÑO Y ADOLESCENTE

PRG	37	SUB	3	0	1	10	0	0	3120	0	PLANTA PERMANENTE	10.517.831,54	10.517.831,54	0,00
					2	1	0	0	2112	0	PRODUCTOS ALIMENTICIOS, AGROPECUARIOS Y FORESTALES	11.000,00	10.974,17	25,83
					2	2	0	0	2112	0	TEXTILES Y VESTUARIO	5.000,00	0,00	5.000,00

*[Signature]*  
C.P.N. RICARDO ARIAS  
DIRECTOR GENERAL DE ADMINISTRACIÓN



*[Signature]*  
C.P.N. Sandra VALLE  
Administradora General

AT1	CP1	AT2	CP2	AT3	CP3	INCI	PPAL	PPAR	SPAR	FUFI	UBGE	DESCRIPCION PARTIDA	CREDITO DEFINITIVO	EJECUTADO	SALDO SIN EJECUTAR	
						2	5	0	0	2112	0	PRODUCTOS QUÍMICOS, COMBUSTIBLES Y LUBRICANTES	46.000,00	36.561,34	9.438,66	
						2	9	0	0	2112	0	OTROS BIENES DE CONSUMO	30.000,00	6.784,88	23.215,12	
						3	1	0	0	3120	0	SERVICIOS BÁSICOS	121.000,00	108.724,28	12.275,72	
						3	2	0	0	3120	0	ALQUILERES Y DERECHOS	833.000,00	761.471,60	71.528,40	
						3	3	0	0	3120	0	MANTENIMIENTO, REPARACIÓN Y LIMPIEZA	195.000,00	162.652,99	32.347,01	
						3	5	0	0	3120	0	SERVICIOS COMERCIALES Y FINANCIEROS	5.000,00	122,30	4.877,70	
						3	7	0	0	3120	0	PASAJES Y VIÁTICOS	29.000,00	25.314,60	3.685,40	
						3	8	0	0	3120	0	IMPUESTOS, DERECHOS, TASAS Y JUICIOS	5.000,00	68,40	4.931,60	
						3	9	0	0	3120	0	OTROS SERVICIOS	82.000,00	80.005,00	1.995,00	
						4	3	0	0	2112	0	MAQUINARIAS Y EQUIPOS	155.000,00	29.195,28	125.804,72	
													*	12.034.831,54	11.739.706,38	295.125,16


\* REGISTRO DE LA PROPIEDAD INMUEBLE

PRG	38		0		0	1	10	0	0	3120	0	PLANTA PERMANENTE	11.640.453,60	11.640.453,60	0,00	
						2	1	0	0	2112	0	PRODUCTOS ALIMENTICIOS, AGROPECUARIOS Y FORESTALES	15.000,00	13.845,33	1.154,67	
						2	3	0	0	2112	0	PRODUCTOS DE PAPEL, CARTÓN E IMPRESOS	26.000,00	19.179,55	6.820,45	
						2	5	0	0	2112	0	PRODUCTOS QUÍMICOS, COMBUSTIBLES Y LUBRICANTES	48.000,00	32.508,04	15.491,96	
						2	9	0	0	2112	0	OTROS BIENES DE CONSUMO	30.000,00	22.368,62	7.631,38	
						3	1	0	0	3120	0	SERVICIOS BÁSICOS	97.000,00	59.795,63	37.204,37	
						3	2	0	0	3120	0	ALQUILERES Y DERECHOS	504.000,00	497.638,00	6.362,00	
						3	3	0	0	3120	0	MANTENIMIENTO, REPARACIÓN Y LIMPIEZA	231.000,00	230.711,58	288,42	
						3	4	0	0	3120	0	SERVICIOS TÉCNICOS Y PROFESIONALES	185.000,00	180.254,27	4.745,73	
						3	5	0	0	3120	0	SERVICIOS COMERCIALES Y FINANCIEROS	6.000,00	5.281,43	718,57	
						3	7	0	0	3120	0	PASAJES Y VIÁTICOS	41.766,57	41.766,57	0,00	
						3	9	0	0	3120	0	OTROS SERVICIOS	25.000,00	24.930,00	70,00	
						4	3	0	0	2112	0	MAQUINARIAS Y EQUIPOS	105.000,00	44.839,36	60.160,64	
													*	12.954.220,17	12.813.571,98	140.648,19

\* JUSTICIA DE PAZ

PRG	39		0		0	1	10	0	0	3120	0	PLANTA PERMANENTE	24.900.508,31	24.900.508,31	0,00
						1	27	0	0	3120	0	CONTRATOS DE LOCACIÓN DE SERVICIO, CON PRESTACIÓN A TÍTULO	70.000,00	55.475,38	14.524,62
						2	1	0	0	2112	0	PRODUCTOS ALIMENTICIOS, AGROPECUARIOS Y FORESTALES	20.000,00	16.066,65	3.933,35
						2	2	0	0	2112	0	TEXTILES Y VESTUARIO	5.000,00	3.259,00	1.741,00
						2	3	0	0	2112	0	PRODUCTOS DE PAPEL, CARTÓN E IMPRESOS	37.000,00	35.213,97	1.786,03
						2	5	0	0	2112	0	PRODUCTOS QUÍMICOS, COMBUSTIBLES Y LUBRICANTES	94.000,00	73.028,93	20.971,07
						2	6	0	0	2112	0	PRODUCTOS DE MINERALES NO METÁLICOS	5.000,00	637,35	4.362,65

C.P.N. RICARDO ARIAS  
DIRECTOR GENERAL DE ADMINISTRACIÓN




C.P.N. Sandra VALLE  
Administradora General





AT1	CP1	AT2	CP2	AT3	CP3	INCI	PPAL	PPAR	SPAR	FUFI	UBGE	DESCRIPCION PARTIDA	CREDITO DEFINITIVO	EJECUTADO	SALDO SIN EJECUTAR	
						2	7	0	0	2112	0	PRODUCTOS METÁLICOS	9.000,00	1.258,84	7.741,16	
						2	9	0	0	2112	0	OTROS BIENES DE CONSUMO	80.000,00	36.257,89	43.742,11	
						3	1	0	0	3120	0	SERVICIOS BÁSICOS	373.000,00	361.910,02	11.089,98	
						3	2	0	0	3120	0	ALQUILERES Y DERECHOS	144.000,00	109.242,00	34.758,00	
						3	3	0	0	3120	0	MANTENIMIENTO, REPARACIÓN Y LIMPIEZA	1.218.000,00	1.152.954,48	65.045,52	
						3	4	0	0	3120	0	SERVICIOS TÉCNICOS Y PROFESIONALES	17.000,00	9.211,75	7.788,25	
						3	5	0	0	3120	0	SERVICIOS COMERCIALES Y FINANCIEROS	11.000,00	6.099,95	4.900,05	
						3	7	0	0	3120	0	PASAJES Y VIÁTICOS	426.000,00	256.371,10	169.628,90	
						3	8	0	0	3120	0	IMPUESTOS, DERECHOS, TASAS Y JUICIOS	17.000,00	13.860,28	3.139,72	
						3	9	0	0	3120	0	OTROS SERVICIOS	178.000,00	164.945,00	13.055,00	
						4	3	0	0	2112	0	MAQUINARIAS Y EQUIPOS	20.000,00	11.052,77	8.947,23	
													*	27.624.508,31	27.207.353,67	417.154,64
* JUSTICIA ELECTORAL																
PRG	40		0		0	1	10	0	0	3120	0	PLANTA PERMANENTE	1.568.747,75	1.568.747,75	0,00	
						1	27	0	0	3120	0	CONTRATOS DE LOCACIÓN DE SERVICIO, CON PRESTACIÓN A TÍT	65.000,00	65.000,00	0,00	
						2	1	0	0	2112	0	PRODUCTOS ALIMENTICIOS, AGROPECUARIOS Y FORESTALES	5.000,00	2.215,93	2.784,07	
						2	3	0	0	2112	0	PRODUCTOS DE PAPEL, CARTÓN E IMPRESOS	5.000,00	2.639,39	2.360,61	
						2	5	0	0	2112	0	PRODUCTOS QUÍMICOS, COMBUSTIBLES Y LUBRICANTES	8.000,00	8.000,00	0,00	
						2	9	0	0	2112	0	OTROS BIENES DE CONSUMO	10.000,00	3.018,27	6.981,73	
						3	1	0	0	3120	0	SERVICIOS BÁSICOS	31.000,00	24.991,92	6.008,08	
						3	2	0	0	3120	0	ALQUILERES Y DERECHOS	6.000,00	4.130,00	1.870,00	
						3	3	0	0	3120	0	MANTENIMIENTO, REPARACIÓN Y LIMPIEZA	57.000,00	56.826,05	173,95	
						3	6	0	0	3120	0	PUBLICIDAD Y PROPAGANDA	3.000,00	0,00	3.000,00	
						3	7	0	0	3120	0	PASAJES Y VIÁTICOS	16.000,00	10.808,96	5.191,04	
						3	9	0	0	3120	0	OTROS SERVICIOS	5.000,00	1.320,00	3.680,00	
						4	3	0	0	2112	0	MAQUINARIAS Y EQUIPOS	55.000,00	16.134,00	38.866,00	
													*	1.834.747,75	1.763.832,27	70.915,48
* DISMINUCIÓN DE CUENTAS A PAGAR																
NAP	90		0		0	7	6	2	0	1111	0	DISMINUCIÓN DE OTRAS CUENTAS A PAGAR A CORTO PLAZO	7.000.000,00	0,00	7.000.000,00	
													*	7.000.000,00	0,00	7.000.000,00
* EDIFICIOS TRIBUNALES - I ETAPA CALLE LELOIR - NEUQUEN CAPITAL																


*[Signature]*  
C.P.N. RICARDO ARIAS  
DIRECTOR GENERAL DE ADMINISTRACIÓN



*[Signature]*  
C.P.N. Sandra VALLE  
Administradora General

AT1	CP1	AT2	CP2	AT3	CP3	INCI	PPAL	PPAR	SPAR	FUFI	UBGE	DESCRIPCION PARTIDA	CREDITO DEFINITIVO	EJECUTADO	SALDO SIN EJECUTAR	
PRG	104	PRY	1	OBR	1	4	2	1	21	2112	56	PROYECTOS DE AMPLIACIÓN O MEJORAMIENTO - UNIDAD NUEVA	13.977.600,00	12.196.483,26	1.781.116,74	
						4	2	1	21	6114	56	PROYECTOS DE AMPLIACIÓN O MEJORAMIENTO - UNIDAD NUEVA	83.160.722,00	51.109.829,96	32.050.892,04	
													*	97.138.322,00	63.306.313,22	33.832.008,78
* CONSTRUCCIÓN EDIFICIO JUDICIAL Y AREA FORENSE - CHOS MALAL																
PRG	104	PRY	2	OBR	4	4	2	1	21	2112	98	PROYECTOS DE AMPLIACIÓN O MEJORAMIENTO - UNIDAD NUEVA	600.000,00	171.331,00	428.669,00	
													*	600.000,00	171.331,00	428.669,00
* JUZGADO DE PAZ - SAN PATRICIO DEL CHAÑAR																
PRG	104	PRY	5	OBR	21	4	2	1	21	2112	21	PROYECTOS DE AMPLIACIÓN O MEJORAMIENTO - UNIDAD NUEVA	250.000,00	0,00	250.000,00	
													*	250.000,00	0,00	250.000,00
* OBRAS VARIAS MENORES																
PRG	104	PRY	100		0	4	2	1	21	2112	9100	PROYECTOS DE AMPLIACIÓN O MEJORAMIENTO - UNIDAD NUEVA	300.000,00	0,00	300.000,00	
													*	300.000,00	0,00	300.000,00
													679.589.994,79	581.576.242,18	98.013.752,61	

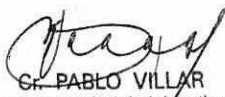
C.P.N. RICARDO ARIAS  
DIRECTOR GENERAL DE ADMINISTRACIÓN




C.P.N. Sandra VALLE  
Administradora General

AT1	CP1	AT2	CP2	AT3	CP3	INCI	PPAL	PPAR	SPAR	FUFI	UBGE	DESCRIPCION PARTIDA	CREDITO DEFINITIVO	EJECUTADO	SIN EJECUTAR	
* CONDUCCIÓN SUPERIOR - CONSEJO DE LA MAGISTRATURA																
ACE	1		0		0	1	21	0	0	1111	0	PLANTA TEMPORARIA	4.363.721,54	4.363.721,54	0,00	
						1	26	0	0	1111	0	CONTRATOS ADMINISTRATIVOS POR TIEMPO DETERMINADO	4.875.504,83	4.875.504,83	0,00	
						2	1	0	0	1111	0	PRODUCTOS ALIMENTICIOS, AGROPECUARIOS Y FORESTALES	7.976,34	7.976,34	0,00	
						2	3	0	0	1111	0	PRODUCTOS DE PAPEL, CARTÓN E IMPRESOS	4.838,18	4.838,18	0,00	
						2	5	0	0	1111	0	PRODUCTOS QUÍMICOS, COMBUSTIBLES Y LUBRICANTES	4.490,00	4.490,00	0,00	
						3	1	0	0	1111	0	SERVICIOS BÁSICOS	33.126,94	33.126,94	0,00	
						3	2	0	0	1111	0	ALQUILERES Y DERECHOS	468.002,85	468.002,85	0,00	
						3	4	0	0	1111	0	SERVICIOS TÉCNICOS Y PROFESIONALES	69.976,40	69.976,40	0,00	
						3	7	0	0	1111	0	PASAJES Y VIÁTICOS	93.567,40	93.567,40	0,00	
						4	3	0	0	1111	0	MAQUINARIAS Y EQUIPOS	5.849,00	5.849,00	0,00	
													*	9.927.053,48	9.927.053,48	0,00
* ADMINISTRACIÓN GENERAL																
ACE	2		0		0	1	10	0	0	1111	0	PLANTA PERMANENTE	2.101.161,49	2.101.161,49	0,00	
						2	1	0	0	1111	0	PRODUCTOS ALIMENTICIOS, AGROPECUARIOS Y FORESTALES	9.701,96	9.701,96	0,00	
						2	3	0	0	1111	0	PRODUCTOS DE PAPEL, CARTÓN E IMPRESOS	7.798,25	7.798,25	0,00	
						2	9	0	0	1111	0	OTROS BIENES DE CONSUMO	15.108,47	15.108,47	0,00	
						3	1	0	0	1111	0	SERVICIOS BÁSICOS	53.732,22	53.732,22	0,00	
						3	2	0	0	1111	0	ALQUILERES Y DERECHOS	126.349,25	126.349,25	0,00	
						3	3	0	0	1111	0	MANTENIMIENTO, REPARACIÓN Y LIMPIEZA	7.129,80	7.129,80	0,00	
						3	4	0	0	1111	0	SERVICIOS TÉCNICOS Y PROFESIONALES	24.462,96	24.462,96	0,00	
													*	2.345.444,40	2.345.444,40	0,00
* ASESORÍA JURÍDICA, COORDINACIÓN Y DESPACHO																
ACE	3		0		0	1	10	0	0	1111	0	PLANTA PERMANENTE	1.771.429,99	1.771.429,99	0,00	
						2	1	0	0	1111	0	PRODUCTOS ALIMENTICIOS, AGROPECUARIOS Y FORESTALES	1.850,00	1.850,00	0,00	
						2	3	0	0	1111	0	PRODUCTOS DE PAPEL, CARTÓN E IMPRESOS	2.905,30	2.905,30	0,00	
						3	1	0	0	1111	0	SERVICIOS BÁSICOS	27.210,80	27.210,80	0,00	
						3	2	0	0	1111	0	ALQUILERES Y DERECHOS	100.797,25	100.797,25	0,00	
						3	4	0	0	1111	0	SERVICIOS TÉCNICOS Y PROFESIONALES	9.694,88	9.694,88	0,00	
													*	1.913.888,22	1.913.888,22	0,00


  
**Dr. Oscar E. Massei**  
PRESIDENTE  
CONSEJO DE LA MAGISTRATURA  
PROVINCIA DEL NEUQUÉN


  
**Cr. PABLO VILLAR**  
Prosecretario Administrativo  
Consejo de la Magistratura  
Provincia del Neuquén

  
**Cr. BENENTE FABIAN**  
Director de Administración  
Prosecretaría Administrativa  
CONSEJO DE LA MAGISTRATURA

AT1	CP1	AT2	CP2	AT3	CP3	INCI	PPAL	PPAR	SPAR	FUFI	UBGE	DESCRIPCION PARTIDA	CREDITO DEFINITIVO	EJECUTADO	SALDO SIN EJECUTAR
* SELECCIÓN Y EVALUACIÓN															
PRG	31		0		0	1	10	0	0	1111	0	PLANTA PERMANENTE	1.372.050,99	1.372.050,99	0,00
						2	1	0	0	1111	0	PRODUCTOS ALIMENTICIOS, AGROPECUARIOS Y FORESTALES	2.737,15	2.737,15	0,00
						2	3	0	0	1111	0	PRODUCTOS DE PAPEL, CARTÓN E IMPRESOS	3.346,52	3.346,52	0,00
						3	1	0	0	1111	0	SERVICIOS BÁSICOS	26.983,01	26.983,01	0,00
						3	2	0	0	1111	0	ALQUILERES Y DERECHOS	100.797,25	100.797,25	0,00
						3	4	0	0	1111	0	SERVICIOS TÉCNICOS Y PROFESIONALES	83.648,43	83.648,43	0,00
						3	6	0	0	1111	0	PUBLICIDAD Y PROPAGANDA	103.936,55	103.936,55	0,00
						3	7	0	0	1111	0	PASAJES Y VIÁTICOS	30.990,39	30.990,39	0,00
													* 1.724.490,29      1.724.490,29      0,00		
													15.910.876,39      15.910.876,39      0,00		

  
**Dr. Oscar E. Massei**  
PRESIDENTE  
CONSEJO DE LA MAGISTRATURA  
-PROVINCIA DEL NEUQUÉN

  
Sr. PABLO VILLAR  
Prosecretario Administrativo  
Consejo de la Magistratura  
Provincia del Neuquén

  
Sr. BENENTE FABIAN  
Director de Administración  
Prosecretaría Administrativa  
CONSEJO DE LA MAGISTRATURA





AT1	CP1	AT2	CP2	AT3	CP3	INCI	PPAL	PPAR	SPAR	FUFI	UBGE	DESCRIPCION PARTIDA	CREDITO DEFINITIVO	EJECUTADO	SIN EJECUTAR	
* CONDUCCIÓN SUPERIOR-TRIBUNAL																
ACE	1		0		0	1	10	0	0	1111	0	PLANTA PERMANENTE	3.061.502,27	3.061.502,27	0,00	
						1	31	0	0	1111	0	PERSONAL EN CARGO POLÍTICO CON CATEGORÍA ESCALAFONARIA	5.961,09	5.961,09	0,00	
						1	32	0	0	1111	0	PERSONAL CON CARGO POLÍTICO	212.574,92	212.574,92	0,00	
						2	1	0	0	1111	0	PRODUCTOS ALIMENTICIOS, AGROPECUARIOS Y FORESTALES	6.728,71	6.728,71	0,00	
						2	3	0	0	1111	0	PRODUCTOS DE PAPEL, CARTÓN E IMPRESOS	2.119,00	2.119,00	0,00	
						2	5	0	0	1111	0	PRODUCTOS QUÍMICOS, COMBUSTIBLES Y LUBRICANTES	7.649,68	7.649,68	0,00	
						2	9	0	0	1111	0	OTROS BIENES DE CONSUMO	13.442,67	13.442,67	0,00	
						3	1	0	0	1111	0	SERVICIOS BÁSICOS	98.615,29	98.615,29	0,00	
						3	2	0	0	1111	0	ALQUILERES Y DERECHOS	2.408,54	2.408,54	0,00	
						3	3	0	0	1111	0	MANTENIMIENTO, REPARACIÓN Y LIMPIEZA	526,00	526,00	0,00	
						3	4	0	0	1111	0	SERVICIOS TÉCNICOS Y PROFESIONALES	12.950,00	12.950,00	0,00	
						3	7	0	0	1111	0	PASAJES Y VIÁTICOS	53.244,91	53.244,91	0,00	
						3	9	0	0	1111	0	OTROS SERVICIOS	155.323,71	155.323,71	0,00	
						4	3	0	0	1111	0	MAQUINARIAS Y EQUIPOS	908,88	908,88	0,00	
													*	3.633.955,67	3.633.955,67	0,00
* APOYO Y SERVICIOS																
ACE	2		0		0	1	10	0	0	1111	0	PLANTA PERMANENTE	4.489.013,01	4.489.013,01	0,00	
						1	23	0	0	1111	0	PERSONAL TRANSITORIO MENSUALIZADO PARA EJECUCIÓN DE PRO	632.038,95	632.038,95	0,00	
						2	1	0	0	1111	0	PRODUCTOS ALIMENTICIOS, AGROPECUARIOS Y FORESTALES	36.448,30	36.448,04	0,26	
						2	2	0	0	1111	0	TEXTILES Y VESTUARIO	33.370,70	33.370,70	0,00	
						2	3	0	0	1111	0	PRODUCTOS DE PAPEL, CARTÓN E IMPRESOS	38.234,13	38.234,13	0,00	
						2	4	0	0	1111	0	PRODUCTOS DE CUERO Y DE CAUCHO	9.565,00	9.565,00	0,00	
						2	5	0	0	1111	0	PRODUCTOS QUÍMICOS, COMBUSTIBLES Y LUBRICANTES	6.084,37	6.084,37	0,00	
						2	6	0	0	1111	0	PRODUCTOS DE MINERALES NO METÁLICOS	450,00	450,00	0,00	
						2	7	0	0	1111	0	PRODUCTOS METÁLICOS	150,00	150,00	0,00	
						2	9	0	0	1111	0	OTROS BIENES DE CONSUMO	61.528,22	61.528,22	0,00	
						3	2	0	0	1111	0	ALQUILERES Y DERECHOS	918.259,65	916.179,65	2.080,00	
						3	3	0	0	1111	0	MANTENIMIENTO, REPARACIÓN Y LIMPIEZA	52.837,64	52.837,64	0,00	
						3	4	0	0	1111	0	SERVICIOS TÉCNICOS Y PROFESIONALES	184.063,80	184.063,80	0,00	
						3	5	0	0	1111	0	SERVICIOS COMERCIALES Y FINANCIEROS	19.826,10	19.826,10	0,00	
						3	6	0	0	1111	0	PUBLICIDAD Y PROPAGANDA	8.123,85	7.670,85	453,00	
						3	7	0	0	1111	0	PASAJES Y VIÁTICOS	1.910,83	1.910,83	0,00	
						3	8	0	0	1111	0	IMPUESTOS, DERECHOS, TASAS Y JUICIOS	17.978,34	17.978,34	0,00	
						3	9	0	0	1111	0	OTROS SERVICIOS	191.837,40	188.053,40	3.784,00	
						4	3	0	0	1111	0	MAQUINARIAS Y EQUIPOS	35.942,33	35.942,33	0,00	


Cra. MARIA SOL CARRASCO  
DIRECTORA  
Servicio Administrativo Financiero  
TRIBUNAL DE CUENTAS

Dr. HUGO R. ACUÑA  
PRESIDENTE  
TRIBUNAL DE CUENTAS  
PROV. DEL NEUQUEN



AT1	CP1	AT2	CP2	AT3	CP3	INCI	PPAL	PPAR	SPAR	FUFI	UBGE	DESCRIPCION PARTIDA	CREDITO DEFINITIVO	EJECUTADO	SIN EJECUTAR	
													*	6.737.662,62	6.731.345,36	6.317,26
* AUDITORÍA EXTERNA																
PRG	31	SUB	1	0	1	10	0	0	1111	0	PLANTA PERMANENTE		10.164.457,13	10.164.457,13	0,00	
					1	23	0	0	1111	0	PERSONAL TRANSITORIO MENSUALIZADO PARA EJECUCIÓN DE PRO		2.250.547,94	2.250.547,94	0,00	
					2	1	0	0	1111	0	PRODUCTOS ALIMENTICIOS, AGROPECUARIOS Y FORESTALES		29.595,48	29.595,29	0,19	
					2	2	0	0	1111	0	TEXTILES Y VESTUARIO		14.791,00	14.791,00	0,00	
					2	3	0	0	1111	0	PRODUCTOS DE PAPEL, CARTÓN E IMPRESOS		8.261,84	8.261,84	0,00	
					2	5	0	0	1111	0	PRODUCTOS QUÍMICOS, COMBUSTIBLES Y LUBRICANTES		43.800,92	43.800,92	0,00	
					2	9	0	0	1111	0	OTROS BIENES DE CONSUMO		10.190,51	10.190,51	0,00	
					3	3	0	0	1111	0	MANTENIMIENTO, REPARACIÓN Y LIMPIEZA		16.565,84	16.505,84	60,00	
					3	4	0	0	1111	0	SERVICIOS TÉCNICOS Y PROFESIONALES		20.640,00	20.640,00	0,00	
					3	7	0	0	1111	0	PASAJES Y VIÁTICOS		92.366,60	92.366,60	0,00	
					3	7	0	0	5171	0	PASAJES Y VIÁTICOS		3.277,98	2.451,69	826,29	
					3	9	0	0	1111	0	OTROS SERVICIOS		45.000,00	45.000,00	0,00	
					4	3	0	0	1111	0	MAQUINARIAS Y EQUIPOS		18.570,00	18.570,00	0,00	
													*	12.718.065,24	12.717.178,76	886,48
* ACTUACIÓN JURISDICCIONAL																
PRG	31	SUB	2	0	1	10	0	0	1111	0	PLANTA PERMANENTE		5.597.408,57	5.597.408,57	0,00	
					1	23	0	0	1111	0	PERSONAL TRANSITORIO MENSUALIZADO PARA EJECUCIÓN DE PRO		409.950,87	409.950,87	0,00	
					2	1	0	0	1111	0	PRODUCTOS ALIMENTICIOS, AGROPECUARIOS Y FORESTALES		9.754,61	8.998,01	756,60	
					2	2	0	0	1111	0	TEXTILES Y VESTUARIO		999,00	999,00	0,00	
					2	3	0	0	1111	0	PRODUCTOS DE PAPEL, CARTÓN E IMPRESOS		3.885,00	3.885,00	0,00	
					2	9	0	0	1111	0	OTROS BIENES DE CONSUMO		2.817,74	2.817,74	0,00	
					3	3	0	0	1111	0	MANTENIMIENTO, REPARACIÓN Y LIMPIEZA		1.703,20	1.703,20	0,00	
					3	7	0	0	1111	0	PASAJES Y VIÁTICOS		1.800,00	1.800,00	0,00	
					3	9	0	0	1111	0	OTROS SERVICIOS		36.333,50	36.333,50	0,00	
					4	3	0	0	1111	0	MAQUINARIAS Y EQUIPOS		35.665,00	35.665,00	0,00	
													*	6.100.317,49	6.099.560,89	756,60
														29.190.001,02	29.182.040,68	7.960,34

  
Cra. MARIA SOL CARRASCO  
DIRECTORA  
Servicio Administrativo Financiero  
TRIBUNAL DE CUENTAS

  
Dr. HUGO R. ACUÑA  
PRESIDENTE  
TRIBUNAL DE CUENTAS  
PROV. DEL NEUQUEN

AT1	CP1	AT2	CP2	AT3	CP3	INCI	PPAL	PPAR	SPAR	FUFI	UBGE	DESCRIPCION PARTIDA	CREDITO DEFINITIVO	EJECUTADO	SALDO SIN EJECUTAR	
* CONDUCCIÓN SUPERIOR Y COORDINACIÓN ADMINISTRATIVA-FINANCIERA - S.E.R.N.Y S.P.																
ACE	1		0		0	1	10	0	0	1111	0	PLANTA PERMANENTE	1.057.584,83	1.057.584,83	0,00	
						1	21	0	0	1111	0	PLANTA TEMPORARIA	27.696,36	27.696,36	0,00	
						1	23	0	0	1111	0	PERSONAL TRANSITORIO MENSUALIZADO PARA EJECUCIÓN DE PRO	174.242,34	174.242,34	0,00	
						1	24	0	0	1111	0	PRÁCTICAS RENTADAS	302.736,19	302.736,19	0,00	
						1	27	0	0	1111	0	CONTRATOS DE LOCACIÓN DE SERVICIO, CON PRESTACIÓN A TÍT	123.696,00	121.104,00	2.592,00	
						1	31	0	0	1111	0	PERSONAL EN CARGO POLÍTICO CON CATEGORÍA ESCALAFONARIA	4.900.636,91	4.900.636,91	0,00	
						1	32	0	0	1111	0	PERSONAL CON CARGO POLÍTICO	6.575.251,44	6.575.251,44	0,00	
						2	1	0	0	1111	0	PRODUCTOS ALIMENTICIOS, AGROPECUARIOS Y FORESTALES	59.978,44	49.114,54	10.863,90	
						2	2	0	0	1111	0	TEXTILES Y VESTUARIO	2.119,82	2.119,82	0,00	
						2	3	0	0	1111	0	PRODUCTOS DE PAPEL, CARTÓN E IMPRESOS	52.515,60	52.515,60	0,00	
						2	4	0	0	1111	0	PRODUCTOS DE CUERO Y DE CAUCHO	20.796,98	20.796,98	0,00	
						2	5	0	0	1111	0	PRODUCTOS QUÍMICOS, COMBUSTIBLES Y LUBRICANTES	202.658,08	202.658,08	0,00	
						2	6	0	0	1111	0	PRODUCTOS DE MINERALES NO METÁLICOS	680,00	680,00	0,00	
						2	7	0	0	1111	0	PRODUCTOS METÁLICOS	1.437,93	1.437,93	0,00	
						2	9	0	0	1111	0	OTROS BIENES DE CONSUMO	134.498,41	127.328,51	7.169,90	
						3	1	0	0	1111	0	SERVICIOS BÁSICOS	499.695,73	499.695,73	0,00	
						3	2	0	0	1111	0	ALQUILERES Y DERECHOS	847.106,41	789.296,77	57.809,64	
						3	3	0	0	1111	0	MANTENIMIENTO, REPARACIÓN Y LIMPIEZA	426.899,76	402.699,23	24.200,53	
						3	4	0	0	1111	0	SERVICIOS TÉCNICOS Y PROFESIONALES	102.621,55	102.621,55	0,00	
						3	5	0	0	1111	0	SERVICIOS COMERCIALES Y FINANCIEROS	70.354,28	67.926,58	2.427,70	
						3	6	0	0	1111	0	PUBLICIDAD Y PROPAGANDA	173.412,00	148.112,00	25.300,00	
						3	7	0	0	1111	0	PASAJES Y VIÁTICOS	430.415,00	430.415,00	0,00	
						3	8	0	0	1111	0	IMPUESTOS, DERECHOS, TASAS Y JUICIOS	20.088,89	20.088,89	0,00	
						3	9	0	0	1111	0	OTROS SERVICIOS	152.600,00	146.642,80	5.957,20	
						4	3	0	0	1111	0	MAQUINARIAS Y EQUIPOS	144.249,85	144.249,85	0,00	
						5	1	4	488	1111	0	SUBSIDIO CAPACITACION - CONVENIO UOCRA	250.000,00	250.000,00	0,00	
						5	1	7	302	1111	0	ATENCION A ASOCIACIONES CIVILES INTERMEDIAS	4.516,00	4.516,00	0,00	
						5	7	3	165	1111	0	ASISTENCIA A MUNICIPIOS Y OTROS ENTES COMUNALES	3.000,00	3.000,00	0,00	
													*	16.761.488,80	16.625.167,93	136.320,87
* SUBSECRETARÍA DE MEDIO AMBIENTE																
ACO	11		0		0	1	10	0	0	1111	0	PLANTA PERMANENTE	3.790.078,65	3.790.078,65	0,00	
						1	23	0	0	1111	0	PERSONAL TRANSITORIO MENSUALIZADO PARA EJECUCIÓN DE PRO	20.979,84	20.979,84	0,00	
						1	31	0	0	1111	0	PERSONAL EN CARGO POLÍTICO CON CATEGORÍA ESCALAFONARIA	2.105.529,55	2.105.529,55	0,00	
						1	32	0	0	1111	0	PERSONAL CON CARGO POLÍTICO	7.162.787,22	7.162.787,22	0,00	
						2	1	0	0	1111	0	PRODUCTOS ALIMENTICIOS, AGROPECUARIOS Y FORESTALES	75.940,04	8.004,34	67.935,70	

Ing. Guillermo A. Coco  
Ministro de Energía y  
Servicios Públicos  
Provincia del Neuquén

Lic. HECTOR JACINTO RAMÍREZ  
DIRECTOR PROVINCIAL DE ADMINISTRACIÓN  
Coordinación Administrativa  
Ministerio de Energía y Servicios Públicos

AT1	CP1	AT2	CP2	AT3	CP3	INCI	PPAL	PPAR	SPAR	FUFI	UBGE	DESCRIPCION PARTIDA	CREDITO DEFINITIVO	EJECUTADO	SALDO SIN EJECUTAR
						2	1	0	0	3440	0	PRODUCTOS ALIMENTICIOS, AGROPECUARIOS Y FORESTALES	443.729,64	426.772,12	16.957,52
						2	2	0	0	1111	0	TEXTILES Y VESTUARIO	39,80	39,80	0,00
						2	2	0	0	3440	0	TEXTILES Y VESTUARIO	311.367,62	76.463,83	234.903,79
						2	3	0	0	1111	0	PRODUCTOS DE PAPEL, CARTÓN E IMPRESOS	4.387,50	4.387,50	0,00
						2	3	0	0	3440	0	PRODUCTOS DE PAPEL, CARTÓN E IMPRESOS	39.910,32	19.118,53	20.791,79
						2	4	0	0	1111	0	PRODUCTOS DE CUERO Y DE CAUCHO	108,00	108,00	0,00
						2	4	0	0	3440	0	PRODUCTOS DE CUERO Y DE CAUCHO	50.000,00	6.709,80	43.290,20
						2	5	0	0	1111	0	PRODUCTOS QUÍMICOS, COMBUSTIBLES Y LUBRICANTES	34.177,06	34.177,06	0,00
						2	5	0	0	3440	0	PRODUCTOS QUÍMICOS, COMBUSTIBLES Y LUBRICANTES	305.000,00	238.490,25	66.509,75
						2	6	0	0	1111	0	PRODUCTOS DE MINERALES NO METÁLICOS	30,00	30,00	0,00
						2	6	0	0	3440	0	PRODUCTOS DE MINERALES NO METÁLICOS	36.000,00	892,20	35.107,80
						2	7	0	0	1111	0	PRODUCTOS METÁLICOS	1.066,73	1.066,73	0,00
						2	7	0	0	3440	0	PRODUCTOS METÁLICOS	46.786,81	26.827,48	19.959,33
						2	8	0	0	3440	0	PRODUCTOS DE LA MINERÍA, PETRÓLEO Y SUS DERIVADOS	25.000,00	0,00	25.000,00
						2	9	0	0	1111	0	OTROS BIENES DE CONSUMO	19.062,17	19.062,17	0,00
						2	9	0	0	3440	0	OTROS BIENES DE CONSUMO	229.366,00	139.264,42	90.101,58
						3	1	0	0	1111	0	SERVICIOS BÁSICOS	69.697,92	69.697,92	0,00
						3	2	0	0	1111	0	ALQUILERES Y DERECHOS	34.337,99	34.337,99	0,00
						3	2	0	0	3440	0	ALQUILERES Y DERECHOS	199.465,00	76.933,07	122.531,93
						3	3	0	0	1111	0	MANTENIMIENTO, REPARACIÓN Y LIMPIEZA	170.544,77	155.570,52	14.974,25
						3	3	0	0	3440	0	MANTENIMIENTO, REPARACIÓN Y LIMPIEZA	168.536,01	66.895,94	101.640,07
						3	4	0	0	3440	0	SERVICIOS TÉCNICOS Y PROFESIONALES	85.099,19	33.199,85	51.899,34
						3	5	0	0	1111	0	SERVICIOS COMERCIALES Y FINANCIEROS	32.878,00	32.878,00	0,00
						3	5	0	0	3440	0	SERVICIOS COMERCIALES Y FINANCIEROS	136.915,10	90.379,58	46.535,52
						3	6	0	0	3440	0	PUBLICIDAD Y PROPAGANDA	30.000,00	12.100,00	17.900,00
						3	7	0	0	1111	0	PASAJES Y VIÁTICOS	52.337,42	52.337,42	0,00
						3	7	0	0	3440	0	PASAJES Y VIÁTICOS	307.042,00	304.310,17	2.731,83
						3	8	0	0	1111	0	IMPUESTOS, DERECHOS, TASAS Y JUICIOS	1.746,63	1.746,63	0,00
						3	8	0	0	3440	0	IMPUESTOS, DERECHOS, TASAS Y JUICIOS	55.000,00	13.686,80	41.313,20
						3	9	0	0	1111	0	OTROS SERVICIOS	3.765,00	3.550,00	215,00
						3	9	0	0	3440	0	OTROS SERVICIOS	210.000,00	7.955,00	202.045,00
						4	3	0	0	1111	0	MAQUINARIAS Y EQUIPOS	6.312,00	6.312,00	0,00
						4	3	0	0	3440	0	MAQUINARIAS Y EQUIPOS	3.652.705,00	1.673.189,03	1.979.515,97
						4	3	0	0	5456	0	MAQUINARIAS Y EQUIPOS	601.719,00	0,00	601.719,00
						4	9	0	0	3440	0	OTROS BIENES DE USO	5.000,00	3.198,00	1.802,00
						5	8	2	165	3440	0	ASISTENCIA A MUNICIPIOS Y OTROS ENTES COMUNALES	1.934.684,90	984.600,00	950.084,90
													* 22.459.132,88	17.703.667,41	4.755.465,47

\* SUBSECRETARÍA DE PLANIFICACIÓN Y SERVICIOS PÚBLICOS

Ing. Guillermo A. Coco  
Ministro de Energía y  
Servicios Públicos  
Provincia del Neuquén

Lic. HECTOR JACINTO RAMÍREZ  
DIRECTOR PROVINCIAL DE ADMINISTRACIÓN  
Coordinación Administrativa  
Ministerio de Energía y Servicios Públicos





AT1	CP1	AT2	CP2	AT3	CP3	INCI	PPAL	PPAR	SPAR	FUFI	UBGE	DESCRIPCION PARTIDA	CREDITO DEFINITIVO	EJECUTADO	SIN EJECUTAR	
ACO	12		0		0	1	10	0	0	1111	0	PLANTA PERMANENTE	438.062,68	438.062,68	0,00	
						1	21	0	0	1111	0	PLANTA TEMPORARIA	90.100,30	90.100,30	0,00	
						1	31	0	0	1111	0	PERSONAL EN CARGO POLÍTICO CON CATEGORÍA ESCALAFONARIA	3.007.042,10	3.007.042,10	0,00	
						1	32	0	0	1111	0	PERSONAL CON CARGO POLÍTICO	2.027.764,84	2.027.764,84	0,00	
						2	1	0	0	1111	0	PRODUCTOS ALIMENTICIOS, AGROPECUARIOS Y FORESTALES	17.243,73	11.977,99	5.265,74	
						2	2	0	0	1111	0	TEXTILES Y VESTUARIO	155,00	155,00	0,00	
						2	3	0	0	1111	0	PRODUCTOS DE PAPEL, CARTÓN E IMPRESOS	5.270,28	5.270,28	0,00	
						2	5	0	0	1111	0	PRODUCTOS QUÍMICOS, COMBUSTIBLES Y LUBRICANTES	129.740,96	129.740,96	0,00	
						2	7	0	0	1111	0	PRODUCTOS METÁLICOS	3.285,48	3.285,48	0,00	
						2	9	0	0	1111	0	OTROS BIENES DE CONSUMO	17.585,25	17.585,25	0,00	
						3	1	0	0	1111	0	SERVICIOS BÁSICOS	12.126,36	12.126,36	0,00	
						3	2	0	0	1111	0	ALQUILERES Y DERECHOS	97.820,24	76.732,74	21.087,50	
						3	3	0	0	1111	0	MANTENIMIENTO, REPARACIÓN Y LIMPIEZA	235.832,40	235.832,40	0,00	
						3	5	0	0	1111	0	SERVICIOS COMERCIALES Y FINANCIEROS	10.804,96	10.804,96	0,00	
						3	7	0	0	1111	0	PASAJES Y VIÁTICOS	196.699,58	196.699,58	0,00	
						3	8	0	0	1111	0	IMPUESTOS, DERECHOS, TASAS Y JUICIOS	4.726,70	4.726,70	0,00	
						4	3	0	0	1111	0	MAQUINARIAS Y EQUIPOS	16.826,30	16.826,30	0,00	
													*	6.311.087,16	6.284.733,92	26.353,24
* DIRECCIÓN PROVINCIAL DE RECURSOS HÍDRICOS																
ACO	13		0		0	1	10	0	0	1111	0	PLANTA PERMANENTE	10.214.664,30	10.214.664,30	0,00	
						1	23	0	0	1111	0	PERSONAL TRANSITORIO MENSUALIZADO PARA EJECUCIÓN DE PRO	289.343,74	289.343,74	0,00	
						1	27	0	0	3613	0	CONTRATOS DE LOCACIÓN DE SERVICIO, CON PRESTACIÓN A TIT	222.300,00	75.465,00	146.835,00	
						1	31	0	0	1111	0	PERSONAL EN CARGO POLÍTICO CON CATEGORÍA ESCALAFONARIA	244.694,25	244.694,25	0,00	
						1	32	0	0	1111	0	PERSONAL CON CARGO POLÍTICO	2.491.102,92	2.491.102,92	0,00	
						2	1	0	0	3613	0	PRODUCTOS ALIMENTICIOS, AGROPECUARIOS Y FORESTALES	219,00	0,00	219,00	
						2	3	0	0	3613	0	PRODUCTOS DE PAPEL, CARTÓN E IMPRESOS	219,00	0,00	219,00	
						2	5	0	0	3613	0	PRODUCTOS QUÍMICOS, COMBUSTIBLES Y LUBRICANTES	20.245,00	19.800,00	445,00	
						2	9	0	0	3613	0	OTROS BIENES DE CONSUMO	13.411,00	13.411,00	0,00	
						3	1	0	0	1111	0	SERVICIOS BÁSICOS	20.867,42	20.867,42	0,00	
						3	7	0	0	1111	0	PASAJES Y VIÁTICOS	3.480,00	3.480,00	0,00	
													*	13.520.546,63	13.372.828,63	147.718,00
* SUBSECRETARÍA DE HIDROCARBUROS, ENERGÍA Y MINERÍA																
ACO	14		0		0	1	10	0	0	1111	0	PLANTA PERMANENTE	2.664.355,02	2.664.355,02	0,00	
						1	21	0	0	1111	0	PLANTA TEMPORARIA	608.041,59	608.041,59	0,00	

Ing. Guillermo A. Coco  
Ministro de Energía y  
Servicios Públicos  
Provincia del Neuquén

Lic. HECTOR JACINTO RAMÍDAN  
DIRECTOR PROVINCIAL DE ADMINISTRACIÓN  
Coordinación Administrativa  
Ministerio de Energía y Servicios Públicos



AT1	CP1	AT2	CP2	AT3	CP3	INCI	PPAL	PPAR	SPAR	FUFI	UBGE	DESCRIPCION PARTIDA	CREDITO DEFINITIVO	EJECUTADO	SALDO SIN EJECUTAR	
						1	31	0	0	1111	0	PERSONAL EN CARGO POLÍTICO CON CATEGORÍA ESCALAFONARIA	3.570.307,28	3.570.307,28	0,00	
						1	32	0	0	1111	0	PERSONAL CON CARGO POLÍTICO	4.123.167,54	4.123.167,54	0,00	
						2	1	0	0	1111	0	PRODUCTOS ALIMENTICIOS, AGROPECUARIOS Y FORESTALES	53.160,26	41.168,36	11.991,90	
						2	2	0	0	1111	0	TEXTILES Y VESTUARIO	94.169,80	93.640,80	529,00	
						2	3	0	0	1111	0	PRODUCTOS DE PAPEL, CARTÓN E IMPRESOS	61.672,01	58.640,01	3.032,00	
						2	4	0	0	1111	0	PRODUCTOS DE CUERO Y DE CAUCHO	36.647,32	36.647,32	0,00	
						2	5	0	0	1111	0	PRODUCTOS QUÍMICOS, COMBUSTIBLES Y LUBRICANTES	233.385,29	230.982,29	2.403,00	
						2	6	0	0	1111	0	PRODUCTOS DE MINERALES NO METÁLICOS	174,11	174,11	0,00	
						2	7	0	0	1111	0	PRODUCTOS METÁLICOS	496,50	496,50	0,00	
						2	9	0	0	1111	0	OTROS BIENES DE CONSUMO	176.333,25	168.744,85	7.588,40	
						3	1	0	0	1111	0	SERVICIOS BÁSICOS	150.617,22	150.617,22	0,00	
						3	2	0	0	1111	0	ALQUILERES Y DERECHOS	206.242,08	200.209,88	6.032,20	
						3	3	0	0	1111	0	MANTENIMIENTO, REPARACIÓN Y LIMPIEZA	463.635,67	402.414,70	61.220,97	
						3	4	0	0	1111	0	SERVICIOS TÉCNICOS Y PROFESIONALES	13.733,80	13.733,80	0,00	
						3	5	0	0	1111	0	SERVICIOS COMERCIALES Y FINANCIEROS	124.490,63	124.490,63	0,00	
						3	7	0	0	1111	0	PASAJES Y VIÁTICOS	253.859,29	253.859,29	0,00	
						3	8	0	0	1111	0	IMPUESTOS, DERECHOS, TASAS Y JUICIOS	20.498,95	20.498,95	0,00	
						3	9	0	0	1111	0	OTROS SERVICIOS	22.484,36	22.484,36	0,00	
						4	3	0	0	1111	0	MAQUINARIAS Y EQUIPOS	67.824,50	65.318,50	2.506,00	
													*	12.945.296,47	12.849.993,00	95.303,47
* FISCALIZACIÓN Y MONITOREO AMBIENTAL																
PRG	31	SUB	1	0	3	7	0	0	3440	0	PASAJES Y VIÁTICOS		30.000,00	23.725,00	6.275,00	
													*	30.000,00	23.725,00	6.275,00
* RESGUARDO Y PROTECCION AMBIENTAL - LEY 2600																
PRG	32		0	0	2	1	0	0	3600	0	PRODUCTOS ALIMENTICIOS, AGROPECUARIOS Y FORESTALES		134.000,00	0,00	134.000,00	
					2	2	0	0	3600	0	TEXTILES Y VESTUARIO		176.000,00	0,00	176.000,00	
					2	3	0	0	3600	0	PRODUCTOS DE PAPEL, CARTÓN E IMPRESOS		178.000,00	0,00	178.000,00	
					2	4	0	0	3600	0	PRODUCTOS DE CUERO Y DE CAUCHO		44.000,00	0,00	44.000,00	
					2	5	0	0	3600	0	PRODUCTOS QUÍMICOS, COMBUSTIBLES Y LUBRICANTES		300.974,00	0,00	300.974,00	
					2	6	0	0	3600	0	PRODUCTOS DE MINERALES NO METÁLICOS		8.000,00	0,00	8.000,00	
					2	7	0	0	3600	0	PRODUCTOS METÁLICOS		12.000,00	0,00	12.000,00	
					2	8	0	0	3600	0	PRODUCTOS DE LA MINERÍA, PETRÓLEO Y SUS DERIVADOS		5.000,00	0,00	5.000,00	
					2	9	0	0	3600	0	OTROS BIENES DE CONSUMO		147.026,00	0,00	147.026,00	
					3	2	0	0	3600	0	ALQUILERES Y DERECHOS		30.000,00	0,00	30.000,00	

Ing. Guillermo A. Coco  
Ministro de Energía y  
Servicios Públicos  
Provincia del Neuquén

Lic. NÉSTOR JACINTO RAMDÁN  
DIRECTOR PROVINCIAL DE ADMINISTRACIÓN  
Coordinación Administrativa  
Ministerio de Energía y Servicios Públicos

AT1	CP1	AT2	CP2	AT3	CP3	INCI	PPAL	PPAR	SPAR	FUFI	UBGE	DESCRIPCION PARTIDA	CREDITO DEFINITIVO	EJECUTADO	SALDO SIN EJECUTAR	
						3	3	0	0	3600	0	MANTENIMIENTO, REPARACIÓN Y LIMPIEZA	128.944,00	0,00	128.944,00	
						3	4	0	0	3600	0	SERVICIOS TÉCNICOS Y PROFESIONALES	1.328.716,00	0,00	1.328.716,00	
						3	5	0	0	3600	0	SERVICIOS COMERCIALES Y FINANCIEROS	37.000,00	0,00	37.000,00	
						3	6	0	0	3600	0	PUBLICIDAD Y PROPAGANDA	30.000,00	0,00	30.000,00	
						3	7	0	0	3600	0	PASAJES Y VIÁTICOS	431.000,00	0,00	431.000,00	
						3	8	0	0	3600	0	IMPUESTOS, DERECHOS, TASAS Y JUICIOS	7.340,00	0,00	7.340,00	
						3	9	0	0	3600	0	OTROS SERVICIOS	7.000,00	0,00	7.000,00	
						4	3	0	0	3600	0	MAQUINARIAS Y EQUIPOS	3.995.000,00	0,00	3.995.000,00	
						4	5	0	0	3600	0	LIBROS, REVISTAS Y OTROS ELEMENTOS COLECCIONABLES	5.000,00	0,00	5.000,00	
						5	7	3	165	3600	0	ASISTENCIA A MUNICIPIOS Y OTROS ENTES COMUNALES	2.995.000,00	0,00	2.995.000,00	
													*	10.000.000,00	0,00	10.000.000,00

\* GESTIÓN DE RECURSOS HÍDRICOS

PRG	33	0	0	2	1	0	0	1111	0	PRODUCTOS ALIMENTICIOS, AGROPECUARIOS Y FORESTALES	12.675,38	8.507,68	4.167,70
				2	1	0	0	3613	0	PRODUCTOS ALIMENTICIOS, AGROPECUARIOS Y FORESTALES	67.309,16	44.382,05	22.927,11
				2	2	0	0	1111	0	TEXTILES Y VESTUARIO	334,72	334,72	0,00
				2	2	0	0	3613	0	TEXTILES Y VESTUARIO	323.366,17	215.793,56	107.572,61
				2	3	0	0	3613	0	PRODUCTOS DE PAPEL, CARTÓN E IMPRESOS	29.527,47	28.156,87	1.370,60
				2	4	0	0	3613	0	PRODUCTOS DE CUERO Y DE CAUCHO	62.741,53	22.138,53	40.603,00
				2	5	0	0	1111	0	PRODUCTOS QUÍMICOS, COMBUSTIBLES Y LUBRICANTES	151,66	151,66	0,00
				2	5	0	0	3613	0	PRODUCTOS QUÍMICOS, COMBUSTIBLES Y LUBRICANTES	355.612,32	345.271,88	10.340,44
				2	6	0	0	3613	0	PRODUCTOS DE MINERALES NO METÁLICOS	56.602,72	48.733,20	7.869,52
				2	7	0	0	3613	0	PRODUCTOS METÁLICOS	87.358,25	82.507,58	4.850,67
				2	8	0	0	3613	0	PRODUCTOS DE LA MINERÍA, PETRÓLEO Y SUS DERIVADOS	1.111,90	442,50	669,40
				2	9	0	0	1111	0	OTROS BIENES DE CONSUMO	2.225,61	2.225,61	0,00
				2	9	0	0	3613	0	OTROS BIENES DE CONSUMO	219.781,14	189.635,39	30.145,75
				3	1	0	0	1111	0	SERVICIOS BÁSICOS	388.862,49	388.862,49	0,00
				3	1	0	0	3613	0	SERVICIOS BÁSICOS	705.664,00	704.500,46	1.163,54
				3	2	0	0	3613	0	ALQUILERES Y DERECHOS	1.001.436,34	519.703,52	481.732,82
				3	3	0	0	1111	0	MANTENIMIENTO, REPARACIÓN Y LIMPIEZA	162.773,22	145.175,87	17.597,35
				3	3	0	0	3613	0	MANTENIMIENTO, REPARACIÓN Y LIMPIEZA	4.037.568,69	3.211.098,42	826.470,27
				3	4	0	0	1111	0	SERVICIOS TÉCNICOS Y PROFESIONALES	3.011,69	3.011,69	0,00
				3	4	0	0	3613	0	SERVICIOS TÉCNICOS Y PROFESIONALES	271.367,21	132.291,36	139.075,85
				3	5	0	0	1111	0	SERVICIOS COMERCIALES Y FINANCIEROS	56.817,07	56.817,07	0,00
				3	5	0	0	3613	0	SERVICIOS COMERCIALES Y FINANCIEROS	117.375,18	51.163,78	66.211,40
				3	6	0	0	3613	0	PUBLICIDAD Y PROPAGANDA	54.820,88	36.008,48	18.812,40
				3	7	0	0	3613	0	PASAJES Y VIÁTICOS	342.485,89	252.380,26	90.105,63
				3	8	0	0	1111	0	IMPUESTOS, DERECHOS, TASAS Y JUICIOS	13.276,93	13.026,18	250,75
				3	8	0	0	3613	0	IMPUESTOS, DERECHOS, TASAS Y JUICIOS	7.822,00	7.790,55	31,45

Ing. Guillermo A. Coco  
Ministro de Energía y  
Servicios Públicos  
Provincia del Neuquén

Lic. HECTOR JACINTO RAMÍDAN  
DIRECTOR PROVINCIAL DE ADMINISTRACIÓN  
Coordinación Administrativa  
Ministerio de Energía y Servicios Públicos

MINISTERIO DE ENERGÍA, AMBIENTE Y SERVICIOS PÚBLICOS  
EJECUCION PRESUPUESTARIA 2012  
POR CATEGORIA DE PROGRAMAS Y OBJETO DEL GASTO

AT1	CP1	AT2	CP2	AT3	CP3	INCI	PPAL	PPAR	SPAR	FUFI	UBGE	DESCRIPCION PARTIDA	CREDITO DEFINITIVO	EJECUTADO	SALDO SIN EJECUTAR	
						3	9	0	0	3613		0 OTROS SERVICIOS	85.028,00	78.837,43	6.190,57	
						4	3	0	0	3613		0 MAQUINARIAS Y EQUIPOS	501.832,13	172.029,41	329.802,72	
						4	4	0	0	3613		0 EQUIPOS DE SEGURIDAD	20.000,00	0,00	20.000,00	
						4	5	0	0	3613		0 LIBROS, REVISTAS Y OTROS ELEMENTOS COLECCIONABLES	100,00	0,00	100,00	
						5	7	3	165	1111		0 ASISTENCIA A MUNICIPIOS Y OTROS ENTES COMUNALES	429.501,60	429.501,60	0,00	
													*	9.418.541,35	7.190.479,80	2.228.061,55
* DESARROLLO DEL SECTOR DE HIDROCARBUROS Y ENERGÍA																
PRG	34		0		0	2	3	0	0	3718		0 PRODUCTOS DE PAPEL, CARTÓN E IMPRESOS	5.000,00	0,00	5.000,00	
						2	5	0	0	3718		0 PRODUCTOS QUÍMICOS, COMBUSTIBLES Y LUBRICANTES	160.000,00	0,00	160.000,00	
						2	9	0	0	3718		0 OTROS BIENES DE CONSUMO	5.000,00	0,00	5.000,00	
						3	4	0	0	3718		0 SERVICIOS TÉCNICOS Y PROFESIONALES	90.000,00	0,00	90.000,00	
						3	7	0	0	3718		0 PASAJES Y VIÁTICOS	120.000,00	0,00	120.000,00	
						4	3	0	0	1111		0 MAQUINARIAS Y EQUIPOS	37.380,00	37.380,00	0,00	
						4	3	0	0	3718		0 MAQUINARIAS Y EQUIPOS	20.000,00	0,00	20.000,00	
													*	437.380,00	37.380,00	400.000,00
* DESARROLLO DEL SECTOR MINERO																
PRG	35		0		0	1	10	0	0	1111		0 PLANTA PERMANENTE	2.113.405,79	2.113.405,79	0,00	
						1	23	0	0	1111		0 PERSONAL TRANSITORIO MENSUALIZADO PARA EJECUCIÓN DE PRO	272.263,83	272.263,83	0,00	
						1	31	0	0	1111		0 PERSONAL EN CARGO POLÍTICO CON CATEGORÍA ESCALAFONARIA	703.028,80	703.028,80	0,00	
						1	32	0	0	1111		0 PERSONAL CON CARGO POLÍTICO	2.989.890,07	2.989.890,07	0,00	
						2	5	0	0	1111		0 PRODUCTOS QUÍMICOS, COMBUSTIBLES Y LUBRICANTES	45.006,05	45.006,05	0,00	
						2	9	0	0	1111		0 OTROS BIENES DE CONSUMO	1.332,00	1.332,00	0,00	
						3	3	0	0	1111		0 MANTENIMIENTO, REPARACIÓN Y LIMPIEZA	42.106,00	42.106,00	0,00	
						3	4	0	0	5462		0 SERVICIOS TÉCNICOS Y PROFESIONALES	5.000,00	0,00	5.000,00	
						3	5	0	0	5462		0 SERVICIOS COMERCIALES Y FINANCIEROS	6.500,00	0,00	6.500,00	
						3	7	0	0	1111		0 PASAJES Y VIÁTICOS	55.333,45	55.333,45	0,00	
						4	3	0	0	5462		0 MAQUINARIAS Y EQUIPOS	10.738,00	0,00	10.738,00	
													*	6.244.603,99	6.222.365,99	22.238,00
* AREA MUSEO PROFESOR JUAN OLSACHER																
PRG	38		0		0	2	5	0	0	7421		0 PRODUCTOS QUÍMICOS, COMBUSTIBLES Y LUBRICANTES	672,00	587,47	84,53	

Ing. Guillermo A. Coco  
Ministro de Energía y  
Servicios Públicos  
Provincia del Neuquén

Lic. HECTOR JACINTO RAMÍREZ  
DIRECTOR PROVINCIAL DE ADMINISTRACION  
Coordinación Administrativa  
Ministerio de Energía y Servicios Públicos



AT1	CP1	AT2	CP2	AT3	CP3	INCI	PPAL	PPAR	SPAR	FUFI	UBGE	DESCRIPCION PARTIDA	CREDITO DEFINITIVO	EJECUTADO	SALDO SIN EJECUTAR	
						2	7	0	0	7421	0	PRODUCTOS METÁLICOS	2.600,90	2.518,70	82,20	
						2	9	0	0	7421	0	OTROS BIENES DE CONSUMO	2.235,00	2.122,27	112,73	
						3	1	0	0	1111	0	SERVICIOS BÁSICOS	99.674,57	99.674,57	0,00	
						3	3	0	0	1111	0	MANTENIMIENTO, REPARACIÓN Y LIMPIEZA	120.295,00	108.995,00	11.300,00	
						4	3	0	0	7421	0	MAQUINARIAS Y EQUIPOS	37.755,11	37.755,11	0,00	
													*	263.232,58	251.653,12	11.579,46
* PLAN NACIONAL DE HUELLAS MINERAS																
PRG	39		0		0	2	5	0	0	5419	0	PRODUCTOS QUÍMICOS, COMBUSTIBLES Y LUBRICANTES	50.000,00	0,00	50.000,00	
						3	1	0	0	5419	0	SERVICIOS BÁSICOS	22.460,00	0,00	22.460,00	
						3	2	0	0	5419	0	ALQUILERES Y DERECHOS	100.000,00	0,00	100.000,00	
						3	3	0	0	5419	0	MANTENIMIENTO, REPARACIÓN Y LIMPIEZA	22.460,00	0,00	22.460,00	
						3	4	0	0	5419	0	SERVICIOS TÉCNICOS Y PROFESIONALES	69.563,18	0,00	69.563,18	
						3	5	0	0	5419	0	SERVICIOS COMERCIALES Y FINANCIEROS	22.460,00	0,00	22.460,00	
						3	6	0	0	5419	0	PUBLICIDAD Y PROPAGANDA	22.460,00	0,00	22.460,00	
						3	7	0	0	5419	0	PASAJES Y VIÁTICOS	22.460,00	0,00	22.460,00	
						3	9	0	0	5419	0	OTROS SERVICIOS	22.460,00	0,00	22.460,00	
													*	354.323,18	0,00	354.323,18
* EQUIPAMIENTO DE AEROPUERTOS Y AERODROMOS PROVINCIALES																
PRG	40		0		0	5	8	2	165	1111	0	ASISTENCIA A MUNICIPIOS Y OTROS ENTES COMUNALES	100.000,00	100.000,00	0,00	
													*	100.000,00	100.000,00	0,00
* MANTENIMIENTO DE AEROPUERTOS Y AERODROMOS PROVINCIALES																
PRG	41		0		0	2	5	0	0	1111	0	PRODUCTOS QUÍMICOS, COMBUSTIBLES Y LUBRICANTES	452,28	452,28	0,00	
						2	9	0	0	1111	0	OTROS BIENES DE CONSUMO	321,63	321,63	0,00	
						3	3	0	0	1111	0	MANTENIMIENTO, REPARACIÓN Y LIMPIEZA	5.455,00	5.455,00	0,00	
													*	6.228,91	6.228,91	0,00
* CAPITALIZACIÓN Y ASISTENCIA FINANCIERA A EMPRESAS DEL ESTADO Y A OTROS ENTES																

Ing. Guillermo A. Coco  
Ministro de Energía y  
Servicios Públicos  
Provincia del Neuquén

Lic. HÉCTOR JACINTO RAMÍREZ  
DIRECTOR PROVINCIAL DE ADMINISTRACIÓN  
Coordinación Administrativa  
Ministerio de Energía y Servicios Públicos



AT1	CP1	AT2	CP2	AT3	CP3	INCI	PPAL	PPAR	SPAR	FUFI	UBGE	DESCRIPCION PARTIDA	CREDITO DEFINITIVO	EJECUTADO	SALDO SIN EJECUTAR	
NAP	90		0		0	5	5	6	56	1111	0	APORTE NO REINTEGRABLE A HIDENE S.A. - GASTOS DE FUNCIO	23.009.617,00	23.009.617,00	0,00	
						5	5	6	61	1111	0	APORTE NO REINTEGRABLE A EMPRENDIMIENTOS HIDROELÉCTRICO	3.297.032,00	3.297.032,00	0,00	
						5	5	8	62	3613	0	APORTE NO REINTEGRABLE A CO.HI.FE.	36.000,00	0,00	36.000,00	
						5	5	8	65	3613	0	APORTE NO REINTEGRABLE A CO.IR.CO.	250.133,00	250.133,00	0,00	
						5	5	8	66	1111	0	APORTE NO REINTEGRABLE A OFEPHI	70.608,00	70.608,00	0,00	
						5	5	8	68	1111	0	ASOCIACION DE ENTES REGULADORES ELECTRICOS - ADERE	36.000,00	36.000,00	0,00	
						5	6	6	56	6120	0	HIDENESA S.A.	5.096.515,00	1.779.295,00	3.317.220,00	
						6	1	2	56	1111	0	HIDENE S.A.	7.737.047,00	7.737.047,00	0,00	
						6	1	2	56	3615	0	HIDENE S.A.	4.027.407,13	4.027.407,13	0,00	
						6	1	2	69	1111	0	GAS Y PETRÓLEO DEL NEUQUÉN S.A.	59.769.000,00	59.769.000,00	0,00	
						6	1	2	70	1111	0	VIAL NEUQUEN	73.000,00	73.000,00	0,00	
													*	103.402.359,13	100.049.139,13	3.353.220,00
* CONTRIBUCIONES FINANCIERAS A ORGANISMOS DESCENTRALIZADOS																
NAP	91		0		0	9	2	2	8	3613	0	ENTE PROVINCIAL DE ENERGÍA DEL NEUQUÉN -EPEN	300.000,00	226.875,00	73.125,00	
						9	2	2	9	5454	0	ENTE PROVINCIAL DE AGUA Y SANEAMIENTO - EPAS	2.763.153,00	115.857,12	2.647.295,88	
													*	3.063.153,00	342.732,12	2.720.420,88
* "SAN ISIDRO LABRADOR" - PROVISIÓN DE AGUA PARA RIEGO MICRO REGIÓN PLAZA HUINCUL/CUTRAL CO - CHALLACO																
PRG	600	PRY	1	OBR	1	4	2	2	21	3615	63	PROYECTOS DE AMPLIACIÓN O MEJORAMIENTO - UNIDAD NUEVA	48.538.671,19	15.624.296,79	32.914.374,40	
						4	2	2	21	6105	63	PROYECTOS DE AMPLIACIÓN O MEJORAMIENTO - UNIDAD NUEVA	3.781.584,42	2.212.681,19	1.568.903,23	
													*	52.320.255,61	17.836.977,98	34.483.277,63
* REACONDICIONAMIENTO TOMAS PARA RIEGO Y OBRAS COMPLEMENTARIAS - VALLE INFERIOR NEUQUEN																
PRG	600	PRY	12	OBR	1	4	2	2	21	3613	77	PROYECTOS DE AMPLIACIÓN O MEJORAMIENTO - UNIDAD NUEVA	245.357,40	245.357,00	0,40	
						4	2	2	21	5454	77	PROYECTOS DE AMPLIACIÓN O MEJORAMIENTO - UNIDAD NUEVA	60.944,00	0,00	60.944,00	
													*	306.301,40	245.357,00	60.944,40
* MANTENIMIENTO CANAL PRINCIPAL DESDE PROGRESIVA O HASTA PROGRESIVA 1700																
PRG	600	PRY	13	OBR	1	4	2	2	21	3613	77	PROYECTOS DE AMPLIACIÓN O MEJORAMIENTO - UNIDAD NUEVA	116.547,79	116.547,79	0,00	

Ing. Guillermo A. Coco  
Ministro de Energía y  
Servicios Públicos  
Provincia del Neuquén

Ing. Héctor Jacinto Ramdín  
DIRECTOR PROVINCIAL DE ADMINISTRACION  
Coordinación Administrativa  
Ministerio de Energía y Servicios Públicos

AT1	CP1	AT2	CP2	AT3	CP3	INCI	PPAL	PPAR	SPAR	FUFI	UBGE	DESCRIPCION PARTIDA	CREDITO DEFINITIVO	EJECUTADO	SALDO SIN EJECUTAR	
						4	2	2	21	5454	77	PROYECTOS DE AMPLIACIÓN O MEJORAMIENTO - UNIDAD NUEVA	130.000,00	0,00	130.000,00	
													*	246.547,79	116.547,79	130.000,00
* RECONDICIONAMIENTO SISTEMA DE RIEGO RINCON REDONDO																
PRG	600	PRY	13	OBR	11	4	2	2	21	3613	91	PROYECTOS DE AMPLIACIÓN O MEJORAMIENTO - UNIDAD NUEVA	300.000,00	0,00	300.000,00	
						4	2	2	21	5454	91	PROYECTOS DE AMPLIACIÓN O MEJORAMIENTO - UNIDAD NUEVA	192.276,00	0,00	192.276,00	
													*	492.276,00	0,00	492.276,00
* PROYECTO DE REACTIVACIÓN, SISTEMATIZACIÓN Y SANEAMIENTO ARROYO DURÁN-NEUQUÉN-ETAPA N° I																
PRG	600	PRY	13	OBR	14	4	2	2	21	5456	56	PROYECTOS DE AMPLIACIÓN O MEJORAMIENTO - UNIDAD NUEVA	1.900.000,00	1.454.911,76	445.088,24	
													*	1.900.000,00	1.454.911,76	445.088,24
* MANTENIMIENTO DESAGÜES NEUQUÉN CAPITAL																
PRG	600	PRY	13	OBR	19	4	2	2	21	3613	56	PROYECTOS DE AMPLIACIÓN O MEJORAMIENTO - UNIDAD NUEVA	384.925,08	384.925,08	0,00	
													*	384.925,08	384.925,08	0,00
* RECONDICIONAMIENTO DE LOS CANALES DE DESAGÜE DEL SISTEMA DE RIEGO Y DRENAJE VALLE INFERIOR DEL RIO LIMAY - PLOTTIER																
PRG	600	PRY	13	OBR	22	4	2	2	21	5454	9000	PROYECTOS DE AMPLIACIÓN O MEJORAMIENTO - UNIDAD NUEVA	2.400.000,00	0,00	2.400.000,00	
													*	2.400.000,00	0,00	2.400.000,00
* CAPTACIÓN CANAL LA PICACITA																
PRG	600	PRY	15	OBR	1	4	2	2	21	5454	217	PROYECTOS DE AMPLIACIÓN O MEJORAMIENTO - UNIDAD NUEVA	620.192,00	518.740,54	101.451,46	
													*	620.192,00	518.740,54	101.451,46
* (I-2012) AMPLIACION SISTEMA DE RIEGO A° LIUCO - TRICAO MALAL																

Ing. Guillermo A. Coco  
Ministro de Energía y  
Servicios Públicos  
Provincia del Neuquén

Lic. Néctor Jacinto Ramdán  
DIRECTOR PROVINCIAL DE ADMINISTRACION  
Coordinación Administrativa  
Ministerio de Energía y Servicios Públicos

AT1	CP1	AT2	CP2	AT3	CP3	INCI	PPAL	PPAR	SPAR	FUFI	UBGE	DESCRIPCION PARTIDA	CREDITO DEFINITIVO	EJECUTADO	SALDO SIN EJECUTAR	
PRG	600	PRY	15	OBR	3	4	2	2	21	5454	105	PROYECTOS DE AMPLIACIÓN O MEJORAMIENTO - UNIDAD NUEVA	3.474.574,00	0,00	3.474.574,00	
													*	3.474.574,00	0,00	3.474.574,00
* PROYECTO DE PLAYA DE SEDIMENTACIÓN ARROYO POCAHULLO SAN MARTIN DE LOS ANDES																
PRG	600	PRY	18	OBR	1	4	2	2	21	5456	119	PROYECTOS DE AMPLIACIÓN O MEJORAMIENTO - UNIDAD NUEVA	427.475,20	342.559,20	84.916,00	
													*	427.475,20	342.559,20	84.916,00
* (I-2012) REPARACIÓN DE CANALES Y OBRAS MENORES SISTEMA DE RIEGO MICROREGION AÑELO																
PRG	600	PRY	20	OBR	3	4	2	2	21	4373	14	PROYECTOS DE AMPLIACIÓN O MEJORAMIENTO - UNIDAD NUEVA	772.985,00	0,00	772.985,00	
													*	772.985,00	0,00	772.985,00
* (I-2012) REPARACION DE OBRAS DE ARTE EXISTENTES Y CANALES EN HORMIGON (PLOTTIER-SENILLOSA-NEUQUEN)																
PRG	600	PRY	20	OBR	5	4	2	2	21	4373	9100	PROYECTOS DE AMPLIACIÓN O MEJORAMIENTO - UNIDAD NUEVA	535.936,00	533.682,19	2.253,81	
													*	535.936,00	533.682,19	2.253,81
* (I-2012) INFRAESTRUCTURA DE OPERACIÓN DE RIEGO PICUN LEUFU																
PRG	600	PRY	21	OBR	6	4	2	2	21	4373	217	PROYECTOS DE AMPLIACIÓN O MEJORAMIENTO - UNIDAD NUEVA	505.016,00	0,00	505.016,00	
													*	505.016,00	0,00	505.016,00
* (I-2012) OBRAS VARIAS MENORES SISTEMAS DE RIEGO Y DRENAJE																
PRG	600	PRY	999		0	4	2	2	11	4373	77	PROYECTO DE REPOSICIÓN - RECUPERACIÓN	119.680,00	0,00	119.680,00	
						4	2	2	21	3613	70	PROYECTOS DE AMPLIACIÓN O MEJORAMIENTO - UNIDAD NUEVA	82.832,40	0,00	82.832,40	
						4	2	2	21	3613	210	PROYECTOS DE AMPLIACIÓN O MEJORAMIENTO - UNIDAD NUEVA	74.900,00	0,00	74.900,00	
						4	2	2	21	3613	9000	PROYECTOS DE AMPLIACIÓN O MEJORAMIENTO - UNIDAD NUEVA	4.232.567,60	661.359,00	3.571.208,60	
													*	4.509.980,00	661.359,00	3.848.621,00

Ing. Guillermo A. Coco  
Ministro de Energía y  
Servicios Públicos  
Provincia del Neuquén

Lic. HECTOR JACINTO RAMÍREZ  
DIRECTOR PROVINCIAL DE ADMINISTRACION  
Coordinación Administrativa  
Ministerio de Energía y Servicios Públicos



AT1	CP1	AT2	CP2	AT3	CP3	INCI	PPAL	PPAR	SPAR	FUFI	UBGE	DESCRIPCION PARTIDA	CREDITO DEFINITIVO	EJECUTADO	SALDO SIN EJECUTAR	
* TERRAPLÉN CONTRA INUNDACIONES SECTOR SAN ISIDRO LABRADOR - RÍO LIMAY INFERIOR																
PRG	601	PRY	11	OBR	1	4	2	2	21	5454	9000	PROYECTOS DE AMPLIACIÓN O MEJORAMIENTO - UNIDAD NUEVA	619.021,00	0,00	619.021,00	
													*	619.021,00	0,00	619.021,00
* REPARACIÓN DE LA DEFENSA CONTRA EROSIÓN EN EL SITIO 192 LIM.I SOBRE RÍO LIMAY																
PRG	601	PRY	11	OBR	2	4	2	2	21	5454	9000	PROYECTOS DE AMPLIACIÓN O MEJORAMIENTO - UNIDAD NUEVA	523.689,00	0,00	523.689,00	
													*	523.689,00	0,00	523.689,00
* CONSTRUCCIÓN DE ALCANTARILLA SOBRE ARROYO LOS BAÑOS EN EL CAMINO DE CIRCUNVALACIÓN																
PRG	601	PRY	11	OBR	3	4	2	2	21	5454	9000	PROYECTOS DE AMPLIACIÓN O MEJORAMIENTO - UNIDAD NUEVA	611.218,00	0,00	611.218,00	
													*	611.218,00	0,00	611.218,00
* DEFENSA CONTRA EROSIÓN E INUNDACIONES SOBRE EL RÍO AGRIO - ESTABLECIMIENTO TRES MARÍAS																
PRG	601	PRY	11	OBR	4	4	2	2	21	5454	9000	PROYECTOS DE AMPLIACIÓN O MEJORAMIENTO - UNIDAD NUEVA	735.509,00	0,00	735.509,00	
													*	735.509,00	0,00	735.509,00
* DESCARGA PLUVIALUVIONAL EN EL RÍO NEUQUÉN-BARRIOS SARMIENTO, TRAHUN HUE, ELUNEY, LA ESPERANZA Y SAYHUEQUE - CENTENARIO																
PRG	601	PRY	11	OBR	6	4	2	2	21	5456	42	PROYECTOS DE AMPLIACIÓN O MEJORAMIENTO - UNIDAD NUEVA	5.845.924,00	1.456.879,06	4.389.044,94	
													*	5.845.924,00	1.456.879,06	4.389.044,94
* OBRA DESAGÜE COLONIA SAN FRANCISCO																
PRG	601	PRY	11	OBR	11	4	2	2	21	4373	70	PROYECTOS DE AMPLIACIÓN O MEJORAMIENTO - UNIDAD NUEVA	500.000,00	477.789,37	22.210,63	
													*	500.000,00	477.789,37	22.210,63

Ing. Guillermo A. Coco  
Ministro de Energía y  
Servicios Públicos  
Provincia del Neuquén

Lic. HECTOR CASINTO RAMÍREZ  
DIR. GEN. PROVINCIAL DE ADMINISTRACION  
Coordinación Administrativa  
Ministerio de Energía y Servicios Públicos

AT1	CP1	AT2	CP2	AT3	CP3	INCI	PPAL	PPAR	SPAR	FUFI	UBGE	DESCRIPCION PARTIDA	CREDITO DEFINITIVO	EJECUTADO	SALDO SIN EJECUTAR	
* DRAGADO RÍO CHIMEHUIN - JUNÍN DE LOS ANDES																
PRG	601	PRY	11	OBR	12	4	2	2	21	5454	112	PROYECTOS DE AMPLIACIÓN O MEJORAMIENTO - UNIDAD NUEVA	580.000,00	0,00	580.000,00	
													*	580.000,00	0,00	580.000,00
* ESTABILIZACIÓN DE MÁRGENES LOS MAITENES - CHOS MALAL																
PRG	601	PRY	11	OBR	13	4	2	2	21	3613	98	PROYECTOS DE AMPLIACIÓN O MEJORAMIENTO - UNIDAD NUEVA	4.445.346,10	2.910.319,33	1.535.026,77	
													*	4.445.346,10	2.910.319,33	1.535.026,77
* (I-2012) AMPLIACION OFICINAS NEUQUEN CAPITAL																
PRG	602	PRY	1	OBR	1	4	2	2	21	3613	56	PROYECTOS DE AMPLIACIÓN O MEJORAMIENTO - UNIDAD NUEVA	5.000,00	0,00	5.000,00	
													*	5.000,00	0,00	5.000,00
* (I-2012) REFACCION OFICINA MARIANO MORENO																
PRG	602	PRY	1	OBR	2	4	2	2	21	3613	238	PROYECTOS DE AMPLIACIÓN O MEJORAMIENTO - UNIDAD NUEVA	5.000,00	0,00	5.000,00	
													*	5.000,00	0,00	5.000,00
* REACONDICIONAMIENTO Y ADECUACIÓN PREDIO RECURSOS HÍDRICOS																
PRG	602	PRY	1	OBR	3	4	2	2	21	3613	70	PROYECTOS DE AMPLIACIÓN O MEJORAMIENTO - UNIDAD NUEVA	468.000,00	0,00	468.000,00	
													*	468.000,00	0,00	468.000,00
* (I-2012) PERFORACIONES DE ESTUDIO ACUIFERO DE ZAPALA																
PRG	602	PRY	2	OBR	1	4	2	2	21	3613	245	PROYECTOS DE AMPLIACIÓN O MEJORAMIENTO - UNIDAD NUEVA	969,73	0,00	969,73	
													*	969,73	0,00	969,73

Ing. Guillermo A. Coco  
Ministro de Energía y  
Servicios Públicos  
Provincia del Neuquén

Lic. HÉCTOR JACINTO RAMÍAN  
DIR. PROVINCIAL DE ADMINISTRACION  
Coordinación Administrativa  
Ministerio de Energía y Servicios Públicos

AT1	CP1	AT2	CP2	AT3	CP3	INCI	PPAL	PPAR	SPAR	FUFI	UBGE	DESCRIPCION PARTIDA	CREDITO DEFINITIVO	EJECUTADO	SALDO SIN EJECUTAR	
* (I-2012) ACCESO COMUNIDAD PAINEMIL CRUCE RIO NEUQUEN LOMA DE LA LATA - AÑELO																
PRG	603	PRY	1	OBR	1	4	2	2	21	5456	14	PROYECTOS DE AMPLIACIÓN O MEJORAMIENTO - UNIDAD NUEVA	24.053,00	0,00	24.053,00	
													*	24.053,00	0,00	24.053,00
* (I-2012) OBRAS HIDRÁULICAS MENORES VARIAS LOCALIDADES																
PRG	603	PRY	1	OBR	2	4	2	2	21	3613	9000	PROYECTOS DE AMPLIACIÓN O MEJORAMIENTO - UNIDAD NUEVA	185.000,00	0,00	185.000,00	
													*	185.000,00	0,00	185.000,00
* (I-2012) DESAGÜES PLUVIOALUVIONALES ANDACOLLO Y HUINGANCO																
PRG	603	PRY	2	OBR	1	4	2	2	21	3613	9100	PROYECTOS DE AMPLIACIÓN O MEJORAMIENTO - UNIDAD NUEVA	575.100,00	0,00	575.100,00	
													*	575.100,00	0,00	575.100,00
* (I-2012) PROYECTOS HIDRÁULICOS MENORES VARIAS LOCALIDADES																
PRG	603	PRY	2	OBR	2	4	2	2	21	3613	9000	PROYECTOS DE AMPLIACIÓN O MEJORAMIENTO - UNIDAD NUEVA	1.230.510,00	0,00	1.230.510,00	
													*	1.230.510,00	0,00	1.230.510,00
* AEROPUERTO CHAPELCO - SAN MARTIN DE LOS ANDES																
PRG	824	PRY	1	OBR	4	4	2	1	22	6120	119	PROYECTOS DE AMPLIACIÓN O MEJORAMIENTO - AMPLIACIÓN	4.100.000,00	0,00	4.100.000,00	
													*	4.100.000,00	0,00	4.100.000,00
													=====	294.668.177,99	208.000.143,26	86.668.034,73


Ing. Guillermo A. Coco  
Ministro de Energía y  
Servicios Públicos  
Provincia del Neuquén

7

Lic. HECTOR JACINTO RAMÍREZ  
DIRECTOR PROVINCIAL DE ADMINISTRACIÓN  
Coordinación Administrativa  
Ministerio de Energía y Servicios Públicos

AT1	CP1	AT2	CP2	AT3	CP3	INCI	PPAL	PPAR	SPAR	FUFI	UBGE	DESCRIPCION PARTIDA	CREDITO DEFINITIVO	EJECUTADO	SALDO SIN EJECUTAR
* DIRECCIÓN PROVINCIAL DE ADMINISTRACIÓN															
ACE	1		0		0	1	31	0	0	1111	0	PERSONAL EN CARGO POLÍTICO CON CATEGORÍA ESCALAFONARIA	61.941,91	61.941,91	0,00
						1	32	0	0	1111	0	PERSONAL CON CARGO POLÍTICO	67.836,37	67.836,37	0,00
						2	3	0	0	1111	0	PRODUCTOS DE PAPEL, CARTÓN E IMPRESOS	900,00	900,00	0,00
						2	5	0	0	1111	0	PRODUCTOS QUÍMICOS, COMBUSTIBLES Y LUBRICANTES	47.984,12	47.984,12	0,00
						2	7	0	0	1111	0	PRODUCTOS METÁLICOS	12.233,94	12.233,94	0,00
						2	8	0	0	1111	0	PRODUCTOS DE LA MINERÍA, PETRÓLEO Y SUS DERIVADOS	9.442,48	9.442,48	0,00
						2	9	0	0	1111	0	OTROS BIENES DE CONSUMO	39.760,00	39.760,00	0,00
						3	2	0	0	1111	0	ALQUILERES Y DERECHOS	22.728,20	0,00	22.728,20
						3	3	0	0	1111	0	MANTENIMIENTO, REPARACIÓN Y LIMPIEZA	22.837,00	22.837,00	0,00
						3	4	0	0	1111	0	SERVICIOS TÉCNICOS Y PROFESIONALES	30.000,00	30.000,00	0,00
						3	5	0	0	1111	0	SERVICIOS COMERCIALES Y FINANCIEROS	1.400,00	1.400,00	0,00
						3	9	0	0	1111	0	OTROS SERVICIOS	40.000,00	40.000,00	0,00
													* 357.064,02	334.335,82	22.728,20
* OBRAS VARIAS MENORES DE EMERGENCIA HÍDRICA															
PRG	433	PRY	902		0	4	2	2	11	5456	9100	PROYECTO DE REPOSICIÓN - RECUPERACIÓN	2.180.500,00	0,00	2.180.500,00
													* 2.180.500,00	0,00	2.180.500,00
													=====	=====	=====
													2.537.564,02	334.335,82	2.203.228,20

  
Cr. MAURO VICENTE GALIANA  
Director Provincial de Administración  
UNIDAD EJECUTORA TÉCNICA  
Mº. de Energía y Servicios Públicos

  
Ing. Guillermo A. Coco  
Ministro de Energía y  
Servicios Públicos  
Provincia del Neuquén

  
Cr. DIEGO DOMAGOJ ALIC  
Director General de Administración  
UNIDAD EJECUTORA TÉCNICA  
Mº. de Energía y Servicios Públicos



AT1	CP1	AT2	CP2	AT3	CP3	INCI	PPAL	PPAR	SPAR	FUFI	UBGE	DESCRIPCION PARTIDA	CREDITO DEFINITIVO	EJECUTADO	SALDO SIN EJECUTAR	
* CONDUCCIÓN SUPERIOR - DPV																
ACE	1		0		0	1	10	0	0	1111	0	PLANTA PERMANENTE	11.466.314,82	11.466.314,82	0,00	
						1	23	0	0	1111	0	PERSONAL TRANSITORIO MENSUALIZADO PARA EJECUCIÓN DE PRO	549.897,93	549.897,93	0,00	
						1	26	0	0	1111	0	CONTRATOS ADMINISTRATIVOS POR TIEMPO DETERMINADO	759.575,80	759.575,80	0,00	
						1	26	0	0	4431	0	CONTRATOS ADMINISTRATIVOS POR TIEMPO DETERMINADO	25.000,00	24.979,60	20,40	
						1	32	0	0	1111	0	PERSONAL CON CARGO POLÍTICO	1.843.204,34	1.843.204,34	0,00	
													*	14.643.992,89	14.643.972,49	20,40
* GESTIÓN ADMINISTRATIVA Y FINANCIERA																
ACE	2		0		0	1	26	0	0	1111	0	CONTRATOS ADMINISTRATIVOS POR TIEMPO DETERMINADO	75.799,85	75.799,85	0,00	
						1	26	0	0	4431	0	CONTRATOS ADMINISTRATIVOS POR TIEMPO DETERMINADO	20.000,00	18.421,81	1.578,19	
						1	27	0	0	1111	0	CONTRATOS DE LOCACIÓN DE SERVICIO, CON PRESTACIÓN A TÍT	95.600,00	0,00	95.600,00	
						1	27	0	0	4431	0	CONTRATOS DE LOCACIÓN DE SERVICIO, CON PRESTACIÓN A TÍT	109.480,00	109.100,00	380,00	
						2	1	0	0	1111	0	PRODUCTOS ALIMENTICIOS, AGROPECUARIOS Y FORESTALES	8.290,62	0,00	8.290,62	
						2	1	0	0	4431	0	PRODUCTOS ALIMENTICIOS, AGROPECUARIOS Y FORESTALES	100.000,00	88.112,20	11.887,80	
						2	2	0	0	1111	0	TEXTILES Y VESTUARIO	2.906,00	2.906,00	0,00	
						2	2	0	0	4431	0	TEXTILES Y VESTUARIO	15.000,00	303,94	14.696,06	
						2	3	0	0	1111	0	PRODUCTOS DE PAPEL, CARTÓN E IMPRESOS	9.308,00	6.320,00	2.988,00	
						2	3	0	0	4431	0	PRODUCTOS DE PAPEL, CARTÓN E IMPRESOS	100.000,00	43.812,74	56.187,26	
						2	4	0	0	4431	0	PRODUCTOS DE CUERO Y DE CAUCHO	10.000,00	9.385,21	614,79	
						2	5	0	0	2112	0	PRODUCTOS QUÍMICOS, COMBUSTIBLES Y LUBRICANTES	100.000,00	6.608,16	93.391,84	
						2	5	0	0	4431	0	PRODUCTOS QUÍMICOS, COMBUSTIBLES Y LUBRICANTES	13.000,00	12.994,57	5,43	
						2	6	0	0	4431	0	PRODUCTOS DE MINERALES NO METÁLICOS	10.000,00	6.793,45	3.206,55	
						2	7	0	0	4431	0	PRODUCTOS METÁLICOS	10.000,00	9.017,29	982,71	
						2	8	0	0	4431	0	PRODUCTOS DE LA MINERÍA, PETRÓLEO Y SUS DERIVADOS	5.000,00	0,00	5.000,00	
						2	9	0	0	1111	0	OTROS BIENES DE CONSUMO	1.637,00	1.637,00	0,00	
						2	9	0	0	4431	0	OTROS BIENES DE CONSUMO	185.000,00	123.022,16	61.977,84	
						3	1	0	0	1111	0	SERVICIOS BÁSICOS	255.442,13	255.442,13	0,00	
						3	1	0	0	4431	0	SERVICIOS BÁSICOS	652.667,00	448.478,81	204.188,19	
						3	2	0	0	1111	0	ALQUILERES Y DERECHOS	37.000,00	37.000,00	0,00	
						3	2	0	0	4431	0	ALQUILERES Y DERECHOS	170.000,00	90.364,16	79.635,84	
						3	3	0	0	1111	0	MANTENIMIENTO, REPARACIÓN Y LIMPIEZA	226.000,00	226.000,00	0,00	
						3	3	0	0	4431	0	MANTENIMIENTO, REPARACIÓN Y LIMPIEZA	250.000,00	174.661,97	75.338,03	
						3	4	0	0	4431	0	SERVICIOS TÉCNICOS Y PROFESIONALES	150.000,00	46.523,81	103.476,19	
						3	5	0	0	4431	0	SERVICIOS COMERCIALES Y FINANCIEROS	10.000,00	3.742,27	6.257,73	
						3	6	0	0	1111	0	PUBLICIDAD Y PROPAGANDA	4.973,55	4.973,55	0,00	
						3	6	0	0	4431	0	PUBLICIDAD Y PROPAGANDA	450.000,00	176.823,25	273.176,75	

*(Firma)*  
Cr. Mario Rimaniol  
Director Gral. de Administración  
Dirección Provincial de  
Vialidad del Neuquén

*(Firma)*  
Ing. Guillermo C. Monzani  
Presidente del Directorio  
Dirección Provincial de Vialidad del Nqn.

AT1	CP1	AT2	CP2	AT3	CP3	INCI	PPAL	PPAR	SPAR	FUFI	UBGE	DESCRIPCION PARTIDA	CREDITO DEFINITIVO	EJECUTADO	SALDO SIN EJECUTAR	
						3	7	0	0	4431	0	PASAJES Y VIÁTICOS	485.000,00	334.680,06	150.319,94	
						3	8	0	0	1111	0	IMPUESTOS, DERECHOS, TASAS Y JUICIOS	26.510,36	26.510,36	0,00	
						3	8	0	0	4431	0	IMPUESTOS, DERECHOS, TASAS Y JUICIOS	50.000,00	40.909,25	9.090,75	
						3	9	0	0	1111	0	OTROS SERVICIOS	268.920,00	268.920,00	0,00	
						3	9	0	0	4431	0	OTROS SERVICIOS	550.000,00	108.441,54	441.558,46	
													*	4.457.534,51	2.757.705,54	1.699.828,97
* DIRECCIÓN TÉCNICA Y SUPERVISIÓN DE OBRAS																
ACE	3		0		0	1	10	0	0	1111	0	PLANTA PERMANENTE	6.589.943,06	6.589.943,06	0,00	
						1	23	0	0	1111	0	PERSONAL TRANSITORIO MENSUALIZADO PARA EJECUCIÓN DE PRO	512.850,23	512.850,23	0,00	
						1	26	0	0	1111	0	CONTRATOS ADMINISTRATIVOS POR TIEMPO DETERMINADO	2.337.816,44	2.337.816,44	0,00	
						1	26	0	0	4431	0	CONTRATOS ADMINISTRATIVOS POR TIEMPO DETERMINADO	20.000,00	15.194,30	4.805,70	
						1	27	0	0	1111	0	CONTRATOS DE LOCACIÓN DE SERVICIO, CON PRESTACIÓN A TÍT	105.000,00	0,00	105.000,00	
						1	27	0	0	4431	0	CONTRATOS DE LOCACIÓN DE SERVICIO, CON PRESTACIÓN A TÍT	214.600,00	214.600,00	0,00	
						3	4	0	0	4431	0	SERVICIOS TÉCNICOS Y PROFESIONALES	50.000,00	49.400,00	600,00	
						3	7	0	0	4431	0	PASAJES Y VIÁTICOS	780.941,07	780.941,07	0,00	
						3	8	0	0	4431	0	IMPUESTOS, DERECHOS, TASAS Y JUICIOS	5.000,00	0,00	5.000,00	
						3	9	0	0	4431	0	OTROS SERVICIOS	5.000,00	0,00	5.000,00	
													*	10.621.150,80	10.500.745,10	120.405,70
* ESTUDIOS Y PROYECTOS DE OBRAS																
ACE	4		0		0	2	3	0	0	4431	0	PRODUCTOS DE PAPEL, CARTÓN E IMPRESOS	67.000,00	23.218,14	43.781,86	
						2	5	0	0	4431	0	PRODUCTOS QUÍMICOS, COMBUSTIBLES Y LUBRICANTES	10.000,00	1.668,51	8.331,49	
						2	7	0	0	4431	0	PRODUCTOS METÁLICOS	5.000,00	1.550,97	3.449,03	
						2	9	0	0	1111	0	OTROS BIENES DE CONSUMO	4.915,00	4.914,94	0,06	
						2	9	0	0	4431	0	OTROS BIENES DE CONSUMO	28.998,21	28.998,21	0,00	
						3	1	0	0	4431	0	SERVICIOS BÁSICOS	5.000,00	0,00	5.000,00	
						3	2	0	0	1111	0	ALQUILERES Y DERECHOS	9.250,00	9.100,00	150,00	
						3	3	0	0	1111	0	MANTENIMIENTO, REPARACIÓN Y LIMPIEZA	1.400,00	1.400,00	0,00	
						3	4	0	0	4431	0	SERVICIOS TÉCNICOS Y PROFESIONALES	5.000,00	2.660,00	2.340,00	
						3	7	0	0	4431	0	PASAJES Y VIÁTICOS	283.785,47	283.785,47	0,00	
						3	9	0	0	4431	0	OTROS SERVICIOS	5.000,00	0,00	5.000,00	
													*	425.348,68	357.296,24	68.052,44

*C. Mario Rimaniol*  
Director Gral. de Administración  
Dirección Provincial de  
Vialidad del Neuquén

*Ing. Guillermo C. Monzani*  
Presidente del Directorio  
Dirección Provincial de Vialidad del Nqn.

AT1	CP1	AT2	CP2	AT3	CP3	INCI	PPAL	PPAR	SPAR	FUFI	UBGE	DESCRIPCION PARTIDA	CREDITO DEFINITIVO	EJECUTADO	SALDO SIN EJECUTAR	
* MANTENIMIENTO Y ADQUISICIÓN DE EQUIPAMIENTO VIAL																
ACE	5		0		0	4	3	0	0	0	4373	0 MAQUINARIAS Y EQUIPOS	3.500.000,00	2.408.090,75	1.091.909,25	
													*	3.500.000,00	2.408.090,75	1.091.909,25
* CONSERVACIÓN RED VIAL PROVINCIAL POR ADMINISTRACIÓN																
PRG	32	SUB	1		0	1	10	0	0	0	1111	0 PLANTA PERMANENTE	47.611.094,60	47.611.094,60	0,00	
						1	27	0	0	0	1111	0 CONTRATOS DE LOCACIÓN DE SERVICIO, CON PRESTACIÓN A TÍT	472.450,03	2.700,00	469.750,03	
						1	27	0	0	0	4431	0 CONTRATOS DE LOCACIÓN DE SERVICIO, CON PRESTACIÓN A TÍT	457.920,00	457.504,07	415,93	
						2	1	0	0	0	1111	0 PRODUCTOS ALIMENTICIOS, AGROPECUARIOS Y FORESTALES	7.846,50	0,00	7.846,50	
						2	1	0	0	0	4431	0 PRODUCTOS ALIMENTICIOS, AGROPECUARIOS Y FORESTALES	100.000,00	94.094,41	5.905,59	
						2	2	0	0	0	1111	0 TEXTILES Y VESTUARIO	11.131,00	11.131,00	0,00	
						2	2	0	0	0	4431	0 TEXTILES Y VESTUARIO	1.500.000,00	1.042.164,59	457.835,41	
						2	3	0	0	0	1111	0 PRODUCTOS DE PAPEL, CARTÓN E IMPRESOS	1.992,00	0,00	1.992,00	
						2	3	0	0	0	4431	0 PRODUCTOS DE PAPEL, CARTÓN E IMPRESOS	100.000,00	67.412,57	32.587,43	
						2	4	0	0	0	1111	0 PRODUCTOS DE CUERO Y DE CAUCHO	278.072,00	278.072,00	0,00	
						2	4	0	0	0	2112	0 PRODUCTOS DE CUERO Y DE CAUCHO	770.000,00	770.000,00	0,00	
						2	4	0	0	0	4431	0 PRODUCTOS DE CUERO Y DE CAUCHO	1.930.000,00	1.684.917,42	245.082,58	
						2	5	0	0	0	1111	0 PRODUCTOS QUÍMICOS, COMBUSTIBLES Y LUBRICANTES	108.155,66	107.989,66	166,00	
						2	5	0	0	0	4431	0 PRODUCTOS QUÍMICOS, COMBUSTIBLES Y LUBRICANTES	15.748.933,00	12.947.772,47	2.801.160,53	
						2	6	0	0	0	4431	0 PRODUCTOS DE MINERALES NO METÁLICOS	75.000,00	42.649,64	32.350,36	
						2	7	0	0	0	1111	0 PRODUCTOS METÁLICOS	30.000,00	30.000,00	0,00	
						2	7	0	0	0	4431	0 PRODUCTOS METÁLICOS	303.185,81	303.184,61	1,20	
						2	8	0	0	0	4431	0 PRODUCTOS DE LA MINERÍA, PETRÓLEO Y SUS DERIVADOS	90.000,00	2.316,25	87.683,75	
						2	9	0	0	0	1111	0 OTROS BIENES DE CONSUMO	1.780.527,84	1.377.530,78	402.997,06	
						2	9	0	0	0	4431	0 OTROS BIENES DE CONSUMO	3.200.000,00	2.399.781,06	800.218,94	
						3	1	0	0	0	1111	0 SERVICIOS BÁSICOS	444.498,49	406.474,73	38.023,76	
						3	1	0	0	0	4431	0 SERVICIOS BÁSICOS	300.000,00	239.126,11	60.873,89	
						3	2	0	0	0	1111	0 ALQUILERES Y DERECHOS	24.200,00	24.200,00	0,00	
						3	2	0	0	0	4431	0 ALQUILERES Y DERECHOS	35.000,00	14.255,94	20.744,06	
						3	3	0	0	0	1111	0 MANTENIMIENTO, REPARACIÓN Y LIMPIEZA	457.973,20	453.205,05	4.768,15	
						3	3	0	0	0	4431	0 MANTENIMIENTO, REPARACIÓN Y LIMPIEZA	1.375.000,00	1.064.076,62	310.923,38	
						3	4	0	0	0	4431	0 SERVICIOS TÉCNICOS Y PROFESIONALES	300.000,00	99.082,04	200.917,96	
						3	5	0	0	0	1111	0 SERVICIOS COMERCIALES Y FINANCIEROS	505.628,40	500.000,01	5.628,39	
						3	5	0	0	0	4431	0 SERVICIOS COMERCIALES Y FINANCIEROS	750.000,00	615.556,11	134.443,89	
						3	6	0	0	0	4431	0 PUBLICIDAD Y PROPAGANDA	430.000,00	302.464,76	127.535,24	
						3	7	0	0	0	4431	0 PASAJES Y VIÁTICOS	12.368.000,00	10.645.381,32	1.722.618,68	
						3	8	0	0	0	1111	0 IMPUESTOS, DERECHOS, TASAS Y JUICIOS	23.505,89	23.505,89	0,00	
						3	8	0	0	0	4431	0 IMPUESTOS, DERECHOS, TASAS Y JUICIOS	261.838,68	261.838,68	0,00	

Cs. Mario Rimaniol  
Director General de Administración  
Dirección Provincial de  
Vialidad del Neuquén

  
Ing. Guillermo C. Monzani  
Presidente del Directorio  
Dirección Provincial de Vialidad del Nqn.

AT1	CP1	AT2	CP2	AT3	CP3	INCI	PPAL	PPAR	SPAR	FUFI	UBGE	DESCRIPCION PARTIDA	CREDITO DEFINITIVO	EJECUTADO	SALDO SIN EJECUTAR
						3	9	0	0	1111	0	OTROS SERVICIOS	533.389,44	533.389,44	0,00
						3	9	0	0	2112	0	OTROS SERVICIOS	446.546,04	0,00	446.546,04
						3	9	0	0	4431	0	OTROS SERVICIOS	3.640.848,91	3.404.783,90	236.065,01
													* 96.472.737,49 87.817.655,73 8.655.081,76		
* CONSERVACION RED VIAL PROVINCIAL POR CONTRATO															
PRG	32	SUB	2		0	2	5	0	0	4431	0	PRODUCTOS QUÍMICOS, COMBUSTIBLES Y LUBRICANTES	20.000,00	2.690,85	17.309,15
						3	1	0	0	1111	0	SERVICIOS BÁSICOS	94.751,47	94.751,47	0,00
						3	2	0	0	1111	0	ALQUILERES Y DERECHOS	2.540.820,00	2.540.820,00	0,00
						3	3	0	0	1111	0	MANTENIMIENTO, REPARACIÓN Y LIMPIEZA	3.349.644,20	3.301.644,20	48.000,00
						3	3	0	0	2112	0	MANTENIMIENTO, REPARACIÓN Y LIMPIEZA	1.700.000,00	1.669.429,77	30.570,23
						3	3	0	0	4431	0	MANTENIMIENTO, REPARACIÓN Y LIMPIEZA	1.500.000,00	1.500.000,00	0,00
						3	8	0	0	1111	0	IMPUESTOS, DERECHOS, TASAS Y JUICIOS	3.283,76	3.283,76	0,00
						3	9	0	0	1111	0	OTROS SERVICIOS	95.000,00	95.000,00	0,00
													* 9.303.499,43 9.207.620,05 95.879,38		
* OPERATIVO NIEVE															
PRG	32	SUB	3		0	2	6	0	0	4431	0	PRODUCTOS DE MINERALES NO METÁLICOS	5.000,00	0,00	5.000,00
						2	8	0	0	4431	0	PRODUCTOS DE LA MINERÍA, PETRÓLEO Y SUS DERIVADOS	50.000,00	49.000,00	1.000,00
						2	9	0	0	4431	0	OTROS BIENES DE CONSUMO	5.000,00	0,00	5.000,00
						3	1	0	0	1111	0	SERVICIOS BÁSICOS	267,73	267,73	0,00
						3	1	0	0	4431	0	SERVICIOS BÁSICOS	5.000,00	60,48	4.939,52
						3	2	0	0	1111	0	ALQUILERES Y DERECHOS	160.145,00	133.625,00	26.520,00
						3	2	0	0	2112	0	ALQUILERES Y DERECHOS	900.000,00	804.850,00	95.150,00
						3	2	0	0	4431	0	ALQUILERES Y DERECHOS	200.000,00	98.375,01	101.624,99
						3	7	0	0	4431	0	PASAJES Y VIÁTICOS	270.000,00	151.875,00	118.125,00
													* 1.595.412,73 1.238.053,22 357.359,51		
* CONSERVACION VIAL POR EMERGENCIA CLIMÁTICA															
PRG	32	SUB	4		0	2	5	0	0	4431	0	PRODUCTOS QUÍMICOS, COMBUSTIBLES Y LUBRICANTES	20.000,00	0,00	20.000,00
						3	7	0	0	4431	0	PASAJES Y VIÁTICOS	20.000,00	0,00	20.000,00
													* 40.000,00 0,00 40.000,00		

*Cr. Mario Rimaniol*  
Dir. Gen. de Administración  
Dirección Provincial de  
Vialidad del Neuquén

*Ing. Guillermo C. Monzani*  
Presidente del Directorio  
Dirección Provincial de Vialidad del Nqn.



AT1	CP1	AT2	CP2	AT3	CP3	INCI	PPAL	PPAR	SPAR	FUFI	UBGE	DESCRIPCION PARTIDA	CREDITO DEFINITIVO	EJECUTADO	SALDO SIN EJECUTAR	
* TRANSFERENCIA DE FUNCIONES OPERATIVAS																
PRG	32	SUB	5		0	2	1	0	0	2112	0	PRODUCTOS ALIMENTICIOS, AGROPECUARIOS Y FORESTALES	5.000,00	0,00	5.000,00	
						2	2	0	0	2112	0	TEXTILES Y VESTUARIO	5.000,00	0,00	5.000,00	
						2	3	0	0	2112	0	PRODUCTOS DE PAPEL, CARTÓN E IMPRESOS	85.000,00	80,00	84.920,00	
						2	4	0	0	2112	0	PRODUCTOS DE CUERO Y DE CAUCHO	94.000,00	9.542,00	84.458,00	
						2	5	0	0	2112	0	PRODUCTOS QUÍMICOS, COMBUSTIBLES Y LUBRICANTES	1.219.300,00	876.372,29	342.927,71	
						2	6	0	0	2112	0	PRODUCTOS DE MINERALES NO METÁLICOS	15.000,00	1.632,00	13.368,00	
						2	7	0	0	2112	0	PRODUCTOS METÁLICOS	170.000,00	72.189,54	97.810,46	
						2	8	0	0	2112	0	PRODUCTOS DE LA MINERÍA, PETRÓLEO Y SUS DERIVADOS	120.000,00	49.000,00	71.000,00	
						2	9	0	0	2112	0	OTROS BIENES DE CONSUMO	408.000,00	173.664,15	234.335,85	
						3	1	0	0	2112	0	SERVICIOS BÁSICOS	10.000,00	6.667,05	3.332,95	
						3	2	0	0	2112	0	ALQUILERES Y DERECHOS	550.000,00	83.697,00	466.303,00	
						3	3	0	0	2112	0	MANTENIMIENTO, REPARACIÓN Y LIMPIEZA	730.570,23	707.978,73	22.591,50	
						3	4	0	0	2112	0	SERVICIOS TÉCNICOS Y PROFESIONALES	1.052.000,00	909.933,60	142.066,40	
						3	5	0	0	2112	0	SERVICIOS COMERCIALES Y FINANCIEROS	10.000,00	7.527,20	2.472,80	
						3	6	0	0	2112	0	PUBLICIDAD Y PROPAGANDA	16.000,00	0,00	16.000,00	
						3	7	0	0	2112	0	PASAJES Y VIÁTICOS	740.000,00	724.437,50	15.562,50	
						3	8	0	0	2112	0	IMPUESTOS, DERECHOS, TASAS Y JUICIOS	10.000,00	11,23	9.988,77	
						3	9	0	0	2112	0	OTROS SERVICIOS	366.382,40	366.382,40	0,00	
						4	3	0	0	2112	0	MAQUINARIAS Y EQUIPOS	516.700,00	145.535,00	371.165,00	
													*	6.122.952,63	4.134.649,69	1.988.302,94
* SENTENCIAS JUDICIALES																
PRG	90		0		0	7	8	7	0	1111	0	SENTENCIAS JUDICIALES Y ACUERDOS TRANSACCIONALES	1.065.645,57	1.065.645,57	0,00	
													*	1.065.645,57	1.065.645,57	0,00
* CANCELACION DE PASIVOS DE EJERCICIOS ANTERIORES																
NAP	92		0		0	7	6	2	0	1111	0	DISMINUCIÓN DE OTRAS CUENTAS A PAGAR A CORTO PLAZO	4.272.956,59	0,00	4.272.956,59	
						7	6	2	0	5456	0	DISMINUCIÓN DE OTRAS CUENTAS A PAGAR A CORTO PLAZO	570.354,28	0,00	570.354,28	
						7	6	2	0	6105	0	DISMINUCIÓN DE OTRAS CUENTAS A PAGAR A CORTO PLAZO	501.012,58	0,00	501.012,58	
													*	5.344.323,45	0,00	5.344.323,45

*Mario Rimaniol*  
Dir. Gral. de Administración  
Dirección Provincial de  
Vialidad del Neuquén

*Guillermo C. Monzani*  
Ing. Guillermo C. Monzani  
Presidente del Directorio  
Dirección Provincial de Vialidad del Nqn.

AT1	CP1	AT2	CP2	AT3	CP3	INCI	PPAL	PPAR	SPAR	FUFI	UBGE	DESCRIPCION PARTIDA	CREDITO DEFINITIVO	EJECUTADO	SALDO SIN EJECUTAR	
* RUTA PROVINCIAL N° 7 TRAMO PUNTA CARRANZA EMPALME RP 5 KM 9																
PRG	792	PRY	7	OBR	4	4	2	2	21	3615	14	PROYECTOS DE AMPLIACIÓN O MEJORAMIENTO - UNIDAD NUEVA	12.289.894,00	3.906.041,15	8.383.852,85	
						4	2	2	21	4373	14	PROYECTOS DE AMPLIACIÓN O MEJORAMIENTO - UNIDAD NUEVA	14.720.000,00	14.600.000,00	120.000,00	
													*	27.009.894,00	18.506.041,15	8.503.852,85
* RUTA PROVINCIAL N° 7 TRAMO PARQUE INDUSTRIAL NEUQUÉN-CENTENARIO Y CAMINO DE VINCULACIÓN CENTENARIO CINCO SALTOS																
PRG	792	PRY	7	OBR	8	4	2	2	22	3615	42	PROYECTOS DE AMPLIACIÓN O MEJORAMIENTO - AMPLIACIÓN	1.100.000,00	0,00	1.100.000,00	
						4	2	2	22	5456	42	PROYECTOS DE AMPLIACIÓN O MEJORAMIENTO - AMPLIACIÓN	570.000,00	564.404,68	5.595,32	
													*	1.670.000,00	564.404,68	1.105.595,32
* RUTA PROVINCIAL N° 26 TRAMO CAVIAHUE-COPAHUE																
PRG	792	PRY	26	OBR	1	4	2	2	23	4373	168	PROYECTOS DE AMPLIACIÓN O MEJORAMIENTO - MEJORAMIENTO	253.680,00	0,00	253.680,00	
													*	253.680,00	0,00	253.680,00
* PASARELA SOBRE RIO NEUQUÉN PARA ACCESO VEHICULAR EN BUTALÓN NORTE																
PRG	792	PRY	39	OBR	1	4	2	2	21	5456	98	PROYECTOS DE AMPLIACIÓN O MEJORAMIENTO - UNIDAD NUEVA	2.000.000,00	24.000,00	1.976.000,00	
													*	2.000.000,00	24.000,00	1.976.000,00
* RUTA PROVINCIAL N° 43 TRAMO LA PRIMAVERA HUARACO																
PRG	792	PRY	43	OBR	15	4	2	2	23	5456	98	PROYECTOS DE AMPLIACIÓN O MEJORAMIENTO - MEJORAMIENTO	7.000.000,00	5.367.119,35	1.632.880,65	
													*	7.000.000,00	5.367.119,35	1.632.880,65
* RUTA PROVINCIAL N° 43 TRAMO HUARACO-ANDACOLLO																
PRG	792	PRY	43	OBR	16	4	2	2	23	3615	140	PROYECTOS DE AMPLIACIÓN O MEJORAMIENTO - MEJORAMIENTO	5.000.000,00	0,00	5.000.000,00	
						4	2	2	23	6105	140	PROYECTOS DE AMPLIACIÓN O MEJORAMIENTO - MEJORAMIENTO	7.396.000,00	3.324.168,40	4.071.831,60	

*(Signature)*  
Cr. Mario Rimaniol  
Director Gral. de Administración  
Dirección Provincial de Vialidad del Neuquén

*(Signature)*  
Ing. Guillermo C. Monzani  
Presidente del Directorio  
Dirección Provincial de Vialidad del Nqn.

AT1	CP1	AT2	CP2	AT3	CP3	INCI	PPAL	PPAR	SPAR	FUFI	UBGE	DESCRIPCION PARTIDA	CREDITO DEFINITIVO	EJECUTADO	SALDO SIN EJECUTAR	
													*	12.396.000,00	3.324.168,40	9.071.831,60
* PUENTES SOBRE RÍO NEUQUÉN EN ANDACOLLO Y NAHUEVE																
PRG	792	PRY	43	OBR	18	4	2	2	23	3615	140	PROYECTOS DE AMPLIACIÓN O MEJORAMIENTO - MEJORAMIENTO	2.100.000,00	817.953,12	1.282.046,88	
						4	2	2	23	5456	140	PROYECTOS DE AMPLIACIÓN O MEJORAMIENTO - MEJORAMIENTO	50.000,00	13.310,00	36.690,00	
						4	2	2	23	6105	140	PROYECTOS DE AMPLIACIÓN O MEJORAMIENTO - MEJORAMIENTO	531.000,00	134.839,10	396.160,90	
													*	2.681.000,00	966.102,22	1.714.897,78
* RUTA PROVINCIAL N° 43 - TRAMO ANDACOLLO LAS OVEJAS- SECCIÓN I																
PRG	792	PRY	43	OBR	19	4	2	2	23	3615	140	PROYECTOS DE AMPLIACIÓN O MEJORAMIENTO - MEJORAMIENTO	13.000.000,00	4.344.601,93	8.655.398,07	
						4	2	2	23	6105	140	PROYECTOS DE AMPLIACIÓN O MEJORAMIENTO - MEJORAMIENTO	3.391.000,00	952.769,39	2.438.230,61	
													*	16.391.000,00	5.297.371,32	11.093.628,68
* PUENTE SOBRE RÍO CURILEUVÚ																
PRG	792	PRY	43	OBR	21	4	2	2	23	5431	98	PROYECTOS DE AMPLIACIÓN O MEJORAMIENTO - MEJORAMIENTO	14.500.000,00	0,00	14.500.000,00	
													*	14.500.000,00	0,00	14.500.000,00
* CINCO PUENTES EN VILLA TRAFUL																
PRG	792	PRY	65	OBR	1	4	2	2	21	5432	2830	PROYECTOS DE AMPLIACIÓN O MEJORAMIENTO - UNIDAD NUEVA	2.000.000,00	0,00	2.000.000,00	
													*	2.000.000,00	0,00	2.000.000,00
* SEÑALIZACIÓN HORIZONTAL Y VERTICAL																
PRG	792	PRY	600	OBR	1	4	2	2	23	5456	9999	PROYECTOS DE AMPLIACIÓN O MEJORAMIENTO - MEJORAMIENTO	2.500.000,00	2.204.918,19	295.081,81	
													*	2.500.000,00	2.204.918,19	295.081,81

*C. M. Rimaniol*  
Director Gen. de Administración  
Dirección Provincial de  
Vialidad del Neuquén

*Ing. Guillermo C. Monzani*

Presidente del Directorio  
Dirección Provincial de Vialidad del Nqn.

AT1	CP1	AT2	CP2	AT3	CP3	INCI	PPAL	PPAR	SPAR	FUFI	UBGE	DESCRIPCION PARTIDA	CREDITO DEFINITIVO	EJECUTADO	SALDO SIN EJECUTAR	
* CALZADAS ENRIPIADAS Y PAVIMENTADAS																
PRG	792	PRY	600	OBR	2	4	2	2	23	5456	9999	PROYECTOS DE AMPLIACIÓN O MEJORAMIENTO - MEJORAMIENTO	8.085.000,00	6.360.245,99	1.724.754,01	
													*	8.085.000,00	6.360.245,99	1.724.754,01
* ALAMBRADO DELIMITADOR DE CAMINOS																
PRG	792	PRY	600	OBR	3	4	2	2	21	5456	9999	PROYECTOS DE AMPLIACIÓN O MEJORAMIENTO - UNIDAD NUEVA	400.000,00	0,00	400.000,00	
													*	400.000,00	0,00	400.000,00
* OBRAS VARIAS DE EMERGENCIA																
PRG	792	PRY	600	OBR	4	4	2	2	23	5456	9999	PROYECTOS DE AMPLIACIÓN O MEJORAMIENTO - MEJORAMIENTO	500.000,00	428.055,04	71.944,96	
													*	500.000,00	428.055,04	71.944,96
* OBRAS DE ARTE MENORES Y DEFENSAS																
PRG	792	PRY	600	OBR	5	4	2	2	23	5456	9999	PROYECTOS DE AMPLIACIÓN O MEJORAMIENTO - MEJORAMIENTO	2.800.000,00	1.800.000,00	1.000.000,00	
													*	2.800.000,00	1.800.000,00	1.000.000,00
* ACCESOS A COMUNIDADES MAPUCHES, LOCALIDADES RURALES Y ASOC. DE FOMENTO RURAL.																
PRG	792	PRY	600	OBR	6	4	2	2	21	5456	9999	PROYECTOS DE AMPLIACIÓN O MEJORAMIENTO - UNIDAD NUEVA	1.350.000,00	1.251.300,02	98.699,98	
													*	1.350.000,00	1.251.300,02	98.699,98
* PUENTES EN RUTAS VARIAS																
PRG	792	PRY	650	OBR	1	4	2	2	21	5456	9999	PROYECTOS DE AMPLIACIÓN O MEJORAMIENTO - UNIDAD NUEVA	2.525.000,00	2.336.770,73	188.229,27	
													*	2.525.000,00	2.336.770,73	188.229,27

*Dr. Mario Rimaniol*  
Director Gral. de Administración  
Dirección Provincial de  
Vialidad del Neuquén

*Ing. Guillermo C. Monzani*  
Presidente del Directorio  
Dirección Provincial de Vialidad del Nqn.



AT1	CPI	AT2	CP2	AT3	CP3	INCI	PPAL	PPAR	SPAR	FUFI	UBGE	DESCRIPCION PARTIDA	CREDITO DEFINITIVO	EJECUTADO	SALDO SIN EJECUTAR	
* SECCIÓN I - PROGRESIVA 0- PROGRESIVA 14900																
PRG	792	PRY	700	OBR	1	4	2	2	21	3615	56	PROYECTOS DE AMPLIACIÓN O MEJORAMIENTO - UNIDAD NUEVA	5.800.000,00	3.838.962,15	1.961.037,85	
						4	2	2	21	5456	56	PROYECTOS DE AMPLIACIÓN O MEJORAMIENTO - UNIDAD NUEVA	20.000,00	18.150,00	1.850,00	
						4	2	2	21	6105	56	PROYECTOS DE AMPLIACIÓN O MEJORAMIENTO - UNIDAD NUEVA	720.000,00	508.881,81	211.118,19	
													*	6.540.000,00	4.365.993,96	2.174.006,04
* SECCIÓN II - PROGRESIVA 14900- RN 22																
PRG	792	PRY	700	OBR	2	4	2	2	21	3615	56	PROYECTOS DE AMPLIACIÓN O MEJORAMIENTO - UNIDAD NUEVA	1.000.000,00	243.000,31	756.999,69	
						4	2	2	21	5456	56	PROYECTOS DE AMPLIACIÓN O MEJORAMIENTO - UNIDAD NUEVA	35.000,00	1.200,00	33.800,00	
						4	2	2	21	6105	56	PROYECTOS DE AMPLIACIÓN O MEJORAMIENTO - UNIDAD NUEVA	117.000,00	116.136,45	863,55	
													*	1.152.000,00	360.336,76	791.663,24
* (I-2012) AUTOVÍA CIRCUNVALACIÓN NEUQUÉN - PLOTTIER - NEXO DE EMPALME RP 7 CON PUNTO D																
PRG	792	PRY	700	OBR	3	4	2	2	21	3615	56	PROYECTOS DE AMPLIACIÓN O MEJORAMIENTO - UNIDAD NUEVA	3.000.000,00	0,00	3.000.000,00	
													*	3.000.000,00	0,00	3.000.000,00
* OBRAS CIVILES																
PRG	794	PRY	3		0	4	2	2	23	5456	9999	PROYECTOS DE AMPLIACIÓN O MEJORAMIENTO - MEJORAMIENTO	2.315.000,00	2.166.996,63	148.003,37	
													*	2.315.000,00	2.166.996,63	148.003,37
* PLAN SEGURIDAD VIAL																
PRG	795	PRY	1		0	4	2	2	23	4373	9999	PROYECTOS DE AMPLIACIÓN O MEJORAMIENTO - MEJORAMIENTO	1.000.000,00	93.960,00	906.040,00	
						4	2	2	23	5456	9999	PROYECTOS DE AMPLIACIÓN O MEJORAMIENTO - MEJORAMIENTO	969.729,00	0,00	969.729,00	
													*	1.969.729,00	93.960,00	1.875.769,00
* (I-2012) PAVIMENTO URBANO EN PIEDRA DEL AGUILA																

*Cr. Mario Rimaniol*  
Director Gral. de Administración  
Dirección Provincial de  
Vialidad del Neuquén

*Ing. Guillermo C. Monzani*  
Presidente del Directorio  
Dirección Provincial de Vialidad del Nqn.

AT1	CP1	AT2	CP2	AT3	CP3	INCI	PPAL	PPAR	SPAR	FUFI	UBGE	DESCRIPCION PARTIDA	CREDITO DEFINITIVO	EJECUTADO	SALDO SIN EJECUTAR	
PRG	796	PRY	1	OBR	1	4	2	2	23	6120	35	PROYECTOS DE AMPLIACIÓN O MEJORAMIENTO - MEJORAMIENTO	1.025.000,00	0,00	1.025.000,00	
													*	1.025.000,00	0,00	1.025.000,00
* COORDINACIÓN Y ADMINISTRACIÓN DE ESTUDIOS Y PROYECTOS																
PRG	815	PRY	1	AES	1	1	10	0	0	1111	0	PLANTA PERMANENTE	4.855.561,46	4.855.561,46	0,00	
													*	4.855.561,46	4.855.561,46	0,00
* ESTUDIOS Y PROYECTOS EN RUTAS VARIAS																
PRG	815	PRY	2	OBR	5	4	2	2	24	4373	9999	PROYECTOS DE AMPLIACIÓN O MEJORAMIENTO - DESARROLLO	1.000.000,00	456.594,39	543.405,61	
													*	1.000.000,00	456.594,39	543.405,61
													279.511.462,64	194.861.374,67	84.650.087,97	

*(Signature)*  
G. Monzó Rimaniol  
Director General de Administración  
Dirección Provincial de  
Vialidad del Neuquén

*(Signature)*  
Ing. Guillermo C. Monzani  
Presidente del Directorio  
Dirección Provincial de Vialidad del Nqn.

AT1	CP1	AT2	CP2	AT3	CP3	INCI	PPAL	PPAR	SPAR	FUFI	UBGE	DESCRIPCION PARTIDA	CREDITO DEFINITIVO	EJECUTADO	SALDO SIN EJECUTAR
* DIRECCION PROVINCIAL DE ADMINISTRACIÓN															
ACE	1		0		0	1	31	0	0	1111	0	PERSONAL EN CARGO POLÍTICO CON CATEGORÍA ESCALAFONARIA	557.768,00	557.768,00	0,00
						1	32	0	0	1111	0	PERSONAL CON CARGO POLÍTICO	911.421,60	911.421,60	0,00
						2	3	0	0	1111	0	PRODUCTOS DE PAPEL, CARTÓN E IMPRESOS	1.524,00	1.524,00	0,00
						2	5	0	0	1111	0	PRODUCTOS QUÍMICOS, COMBUSTIBLES Y LUBRICANTES	20.690,00	20.690,00	0,00
						2	9	0	0	1111	0	OTROS BIENES DE CONSUMO	710,80	710,80	0,00
						3	1	0	0	1111	0	SERVICIOS BÁSICOS	50.000,00	1.508,04	48.491,96
						3	3	0	0	1111	0	MANTENIMIENTO, REPARACIÓN Y LIMPIEZA	4.674,81	4.674,81	0,00
						3	4	0	0	1111	0	SERVICIOS TÉCNICOS Y PROFESIONALES	750,00	750,00	0,00
						3	7	0	0	1111	0	PASAJES Y VIÁTICOS	26.285,00	26.285,00	0,00
													* 1.573.824,21	1.525.332,25	48.491,96
* FONDO PROVINCIAL DE EMERGENCIA															
PRG	31		0		0	2	1	0	0	1111	0	PRODUCTOS ALIMENTICIOS, AGROPECUARIOS Y FORESTALES	9.592,58	9.592,58	0,00
						2	1	0	0	5468	0	PRODUCTOS ALIMENTICIOS, AGROPECUARIOS Y FORESTALES	1.500.000,00	0,00	1.500.000,00
						2	1	0	0	6120	0	PRODUCTOS ALIMENTICIOS, AGROPECUARIOS Y FORESTALES	5.750,65	955,90	4.794,75
						2	2	0	0	5468	0	TEXTILES Y VESTUARIO	1.000.000,00	0,00	1.000.000,00
						2	3	0	0	1111	0	PRODUCTOS DE PAPEL, CARTÓN E IMPRESOS	2.585,00	2.585,00	0,00
						2	3	0	0	5468	0	PRODUCTOS DE PAPEL, CARTÓN E IMPRESOS	600.000,00	0,00	600.000,00
						2	4	0	0	1111	0	PRODUCTOS DE CUERO Y DE CAUCHO	5.948,90	5.948,90	0,00
						2	4	0	0	5468	0	PRODUCTOS DE CUERO Y DE CAUCHO	500.000,00	0,00	500.000,00
						2	5	0	0	1111	0	PRODUCTOS QUÍMICOS, COMBUSTIBLES Y LUBRICANTES	64.357,65	64.357,65	0,00
						2	5	0	0	5468	0	PRODUCTOS QUÍMICOS, COMBUSTIBLES Y LUBRICANTES	3.000.000,00	0,00	3.000.000,00
						2	5	0	0	6120	0	PRODUCTOS QUÍMICOS, COMBUSTIBLES Y LUBRICANTES	42.662,54	40.400,00	2.262,54
						2	7	0	0	1111	0	PRODUCTOS METÁLICOS	501,07	501,07	0,00
						2	7	0	0	5468	0	PRODUCTOS METÁLICOS	1.000.000,00	0,00	1.000.000,00
						2	9	0	0	1111	0	OTROS BIENES DE CONSUMO	26.256,73	26.256,73	0,00
						2	9	0	0	5154	0	OTROS BIENES DE CONSUMO	6.645,24	2.360,00	4.285,24
						2	9	0	0	5468	0	OTROS BIENES DE CONSUMO	2.000.000,00	0,00	2.000.000,00
						2	9	0	0	6120	0	OTROS BIENES DE CONSUMO	23.231,96	12.429,57	10.802,39
						3	1	0	0	1111	0	SERVICIOS BÁSICOS	10.000,00	4.376,23	5.623,77
						3	2	0	0	1111	0	ALQUILERES Y DERECHOS	50.532,25	44.463,25	6.069,00
						3	2	0	0	5154	0	ALQUILERES Y DERECHOS	936,00	0,00	936,00
						3	2	0	0	5467	0	ALQUILERES Y DERECHOS	200.000,00	0,00	200.000,00
						3	2	0	0	5468	0	ALQUILERES Y DERECHOS	2.000.000,00	0,00	2.000.000,00
						3	2	0	0	6120	0	ALQUILERES Y DERECHOS	12.360,42	0,00	12.360,42
						3	3	0	0	1111	0	MANTENIMIENTO, REPARACIÓN Y LIMPIEZA	51.573,19	51.573,19	0,00

Dr. MANRO VICENTE GALIANA  
Director General de Administración  
UNIDAD EJECUTORA LEY 2703  
Secretaría de Estado de Recursos  
Naturales y Servicios Públicos

Ing. Guillermo A. Coco  
Ministro de Energía y  
Servicios Públicos  
Provincia del Neuquén

AT1	CP1	AT2	CP2	AT3	CP3	INCI	PPAL	PPAR	SPAR	FUFI	UBGE	DESCRIPCION PARTIDA	CREDITO DEFINITIVO	EJECUTADO	SIN EJECUTAR	
						3	3	0	0	5154	0	MANTENIMIENTO, REPARACIÓN Y LIMPIEZA	112.041,50	109.299,00	2.742,50	
						3	3	0	0	5466	0	MANTENIMIENTO, REPARACIÓN Y LIMPIEZA	163.768,50	163.768,50	0,00	
						3	3	0	0	5467	0	MANTENIMIENTO, REPARACIÓN Y LIMPIEZA	21.500.000,00	0,00	21.500.000,00	
						3	3	0	0	5468	0	MANTENIMIENTO, REPARACIÓN Y LIMPIEZA	26.000.000,00	0,00	26.000.000,00	
						3	3	0	0	6120	0	MANTENIMIENTO, REPARACIÓN Y LIMPIEZA	4.635.305,83	4.581.889,84	53.415,99	
						3	4	0	0	1111	0	SERVICIOS TÉCNICOS Y PROFESIONALES	78.325,00	78.325,00	0,00	
						3	4	0	0	5154	0	SERVICIOS TÉCNICOS Y PROFESIONALES	3.838,00	3.593,46	244,54	
						3	4	0	0	5467	0	SERVICIOS TÉCNICOS Y PROFESIONALES	600.000,00	0,00	600.000,00	
						3	4	0	0	5468	0	SERVICIOS TÉCNICOS Y PROFESIONALES	3.249.475,00	0,00	3.249.475,00	
						3	4	0	0	6120	0	SERVICIOS TÉCNICOS Y PROFESIONALES	115.000,00	110.875,00	4.125,00	
						3	5	0	0	1111	0	SERVICIOS COMERCIALES Y FINANCIEROS	38.428,29	38.428,29	0,00	
						3	5	0	0	5468	0	SERVICIOS COMERCIALES Y FINANCIEROS	1.000.000,00	0,00	1.000.000,00	
						3	6	0	0	1111	0	PUBLICIDAD Y PROPAGANDA	131.167,93	129.709,50	1.458,43	
						3	6	0	0	5154	0	PUBLICIDAD Y PROPAGANDA	80,00	0,00	80,00	
						3	6	0	0	5468	0	PUBLICIDAD Y PROPAGANDA	1.000.000,00	0,00	1.000.000,00	
						3	7	0	0	1111	0	PASAJES Y VIÁTICOS	75.880,00	75.880,00	0,00	
						3	7	0	0	5154	0	PASAJES Y VIÁTICOS	12.060,00	10.728,08	1.331,92	
						3	7	0	0	5467	0	PASAJES Y VIÁTICOS	800.000,00	0,00	800.000,00	
						3	7	0	0	5468	0	PASAJES Y VIÁTICOS	4.000.000,00	0,00	4.000.000,00	
						3	7	0	0	6120	0	PASAJES Y VIÁTICOS	207.625,39	180.870,00	26.755,39	
						3	8	0	0	1111	0	IMPUESTOS, DERECHOS, TASAS Y JUICIOS	4.813,05	4.813,05	0,00	
						3	8	0	0	5154	0	IMPUESTOS, DERECHOS, TASAS Y JUICIOS	17.000,00	16.074,80	925,20	
						3	9	0	0	1111	0	OTROS SERVICIOS	7.065,05	7.065,05	0,00	
						3	9	0	0	5154	0	OTROS SERVICIOS	28.224,33	20.335,21	7.889,12	
						3	9	0	0	5467	0	OTROS SERVICIOS	19.416,00	0,00	19.416,00	
						3	9	0	0	5468	0	OTROS SERVICIOS	1.500.000,00	0,00	1.500.000,00	
						3	9	0	0	6120	0	OTROS SERVICIOS	65.800,17	65.253,87	546,30	
						4	3	0	0	5154	0	MAQUINARIAS Y EQUIPOS	496,49	0,00	496,49	
						4	3	0	0	5467	0	MAQUINARIAS Y EQUIPOS	8.473.500,00	0,00	8.473.500,00	
						4	3	0	0	5468	0	MAQUINARIAS Y EQUIPOS	1.400.000,00	0,00	1.400.000,00	
						4	3	0	0	6120	0	MAQUINARIAS Y EQUIPOS	148.340,96	0,00	148.340,96	
						5	3	1	513	5466	0	DEVOLUCION FONDOS - EMERGENCIA VOLCAN PUYEHUE	55,98	55,98	0,00	
													*	87.500.641,65	5.862.764,70	81.637.876,95

\* READECUACION SISTEMA DE AGUA POTABLE BAHIA MANZANO

PRG	433	PRY	75	OBR	3	4	2	2	21	3615	133	PROYECTOS DE AMPLIACIÓN O MEJORAMIENTO - UNIDAD NUEVA	1.878.360,83	0,00	1.878.360,83
						4	2	2	21	5467	133	PROYECTOS DE AMPLIACIÓN O MEJORAMIENTO - UNIDAD NUEVA	2.500.000,00	0,00	2.500.000,00
						4	2	2	21	6120	133	PROYECTOS DE AMPLIACIÓN O MEJORAMIENTO - UNIDAD NUEVA	621.639,17	621.637,69	1,48

C. MAURO VICENTE GALIANA  
Director General de Administración  
UNIDAD EJECUTORA LEY 2703  
Secretaría de Estado de Recursos  
Naturales y Servicios Públicos

Ing. Guillermo A. Coco  
Ministro de Energía y  
Servicios Públicos  
Provincia del Neuquén





AT1	CP1	AT2	CP2	AT3	CP3	INCI	PPAL	PPAR	SPAR	FUFI	UBGE	DESCRIPCION PARTIDA	CREDITO DEFINITIVO	EJECUTADO	SALDO SIN EJECUTAR	
													*	5.000.000,00	621.637,69	4.378.362,31
* PROVISION AGUA VILLA TRAFUL																
PRG	433	PRY	77	OBR	2	4	2	2	21	3615	4650	PROYECTOS DE AMPLIACIÓN O MEJORAMIENTO - UNIDAD NUEVA	1.974.000,00	0,00	1.974.000,00	
						4	2	2	21	5467	4650	PROYECTOS DE AMPLIACIÓN O MEJORAMIENTO - UNIDAD NUEVA	1.974.000,00	0,00	1.974.000,00	
													*	3.948.000,00	0,00	3.948.000,00
* (I-2012) REMEDIACIÓN AMBIENTAL, REMOCIÓN DE CENIZA Y ARENA VOLCÁNICA.																
PRG	437	PRY	1	OBR	1	4	2	2	11	3615	133	PROYECTO DE REPOSICIÓN - RECUPERACIÓN	15.000.000,00	11.472.629,51	3.527.370,49	
						4	2	2	11	5471	133	PROYECTO DE REPOSICIÓN - RECUPERACIÓN	14.763.690,18	0,00	14.763.690,18	
													*	29.763.690,18	11.472.629,51	18.291.060,67
* REESTRUCTURACION SISTEMA ELECTRICO TRAMO I																
PRG	664	PRY	3	OBR	33	4	2	2	21	3615	133	PROYECTOS DE AMPLIACIÓN O MEJORAMIENTO - UNIDAD NUEVA	658.560,00	0,00	658.560,00	
						4	2	2	21	5467	133	PROYECTOS DE AMPLIACIÓN O MEJORAMIENTO - UNIDAD NUEVA	658.560,00	0,00	658.560,00	
													*	1.317.120,00	0,00	1.317.120,00
* REESTRUCTURACION SISTEMA ELECTRICO TRAMO II																
PRG	664	PRY	3	OBR	34	4	2	2	21	3615	4650	PROYECTOS DE AMPLIACIÓN O MEJORAMIENTO - UNIDAD NUEVA	204.385,00	0,00	204.385,00	
						4	2	2	21	5467	133	PROYECTOS DE AMPLIACIÓN O MEJORAMIENTO - UNIDAD NUEVA	204.385,00	0,00	204.385,00	
													*	408.770,00	0,00	408.770,00
														129.512.046,04	19.482.364,15	110.029.681,89

Ct. MARCO VICENTE GALIANA  
Director General de Administración  
UNIDAD EJECUTORA LÉY 2763  
Secretaría de Estado de Recursos  
Naturales y Servicios Públicos

Ing. Guillermo A. Coco  
Ministro de Energía y  
Servicios Públicos  
Provincia del Neuquén

AT1	CP1	AT2	CP2	AT3	CP3	INCI	PPAL	PPAR	SPAR	FUFI	UBGE	DESCRIPCION PARTIDA	CREDITO DEFINITIVO	EJECUTADO	SALDO SIN EJECUTAR
* CONDUCCIÓN SUPERIOR - EPEN															
ACE	1		0		0	1	10	0	0	2112	0	PLANTA PERMANENTE	12.025.088,65	12.025.087,35	1,30
						1	31	0	0	2112	0	PERSONAL EN CARGO POLÍTICO CON CATEGORÍA ESCALAFONARIA	2.015.247,00	2.015.245,86	1,14
						2	1	0	0	2112	0	PRODUCTOS ALIMENTICIOS, AGROPECUARIOS Y FORESTALES	80.000,00	79.548,29	451,71
						2	3	0	0	2112	0	PRODUCTOS DE PAPEL, CARTÓN E IMPRESOS	35.900,00	35.835,98	64,02
						2	4	0	0	2112	0	PRODUCTOS DE CUERO Y DE CAUCHO	16.400,00	16.322,32	77,68
						2	5	0	0	2112	0	PRODUCTOS QUÍMICOS, COMBUSTIBLES Y LUBRICANTES	106.800,00	106.771,02	28,98
						2	9	0	0	2112	0	OTROS BIENES DE CONSUMO	1.600,00	1.560,03	39,97
						3	1	0	0	2112	0	SERVICIOS BÁSICOS	369.045,00	369.044,75	0,25
						3	2	0	0	2112	0	ALQUILERES Y DERECHOS	380.950,00	380.837,47	112,53
						3	3	0	0	2112	0	MANTENIMIENTO, REPARACIÓN Y LIMPIEZA	171.700,00	171.610,98	89,02
						3	4	0	0	2112	0	SERVICIOS TÉCNICOS Y PROFESIONALES	423.800,00	423.785,74	14,26
						3	5	0	0	2112	0	SERVICIOS COMERCIALES Y FINANCIEROS	317.400,00	317.362,80	37,20
						3	6	0	0	2112	0	PUBLICIDAD Y PROPAGANDA	380.100,00	380.081,63	18,37
						3	7	0	0	2112	0	PASAJES Y VIÁTICOS	441.800,00	441.696,43	103,57
						3	8	0	0	2112	0	IMPUESTOS, DERECHOS, TASAS Y JUICIOS	7.835,00	7.791,25	43,75
						3	9	0	0	2112	0	OTROS SERVICIOS	409.085,00	408.797,57	287,43
						4	3	0	0	2112	0	MAQUINARIAS Y EQUIPOS	32.500,00	31.965,11	534,89
													* 17.215.250,65	17.213.344,58	1.906,07
* GESTIÓN COMERCIAL Y ADMINISTRATIVA															
ACE	2		0		0	1	10	0	0	2112	0	PLANTA PERMANENTE	17.680.038,93	17.680.037,43	1,50
						2	1	0	0	2112	0	PRODUCTOS ALIMENTICIOS, AGROPECUARIOS Y FORESTALES	13.600,00	13.566,88	33,12
						2	3	0	0	2112	0	PRODUCTOS DE PAPEL, CARTÓN E IMPRESOS	50.000,00	49.459,22	540,78
						2	4	0	0	2112	0	PRODUCTOS DE CUERO Y DE CAUCHO	1.300,00	1.299,18	0,82
						2	5	0	0	2112	0	PRODUCTOS QUÍMICOS, COMBUSTIBLES Y LUBRICANTES	44.000,00	43.956,28	43,72
						2	6	0	0	2112	0	PRODUCTOS DE MINERALES NO METÁLICOS	200,00	160,77	39,23
						2	7	0	0	2112	0	PRODUCTOS METÁLICOS	5.000,00	0,00	5.000,00
						2	9	0	0	2112	0	OTROS BIENES DE CONSUMO	12.000,00	11.906,59	93,41
						3	1	0	0	2112	0	SERVICIOS BÁSICOS	918.887,00	918.886,19	0,81
						3	2	0	0	2112	0	ALQUILERES Y DERECHOS	78.200,00	78.161,19	38,81
						3	3	0	0	2112	0	MANTENIMIENTO, REPARACIÓN Y LIMPIEZA	896.400,00	896.367,01	32,99
						3	4	0	0	2112	0	SERVICIOS TÉCNICOS Y PROFESIONALES	62.700,00	62.646,56	53,44
						3	5	0	0	2112	0	SERVICIOS COMERCIALES Y FINANCIEROS	8.891.390,00	8.891.365,11	24,89
						3	6	0	0	2112	0	PUBLICIDAD Y PROPAGANDA	167.900,00	167.824,00	76,00
						3	7	0	0	2112	0	PASAJES Y VIÁTICOS	78.694,00	78.640,66	53,34
						3	8	0	0	2112	0	IMPUESTOS, DERECHOS, TASAS Y JUICIOS	7.300,00	7.255,71	44,29

*Ariel D'Amato*  
Cr. ARIEL D'AMATO  
Jefe de Unidad de Administración  
ENTE PROVINCIAL DE ENERGÍA DEL NEUQUÉN

*Viviana den Hartog*  
Cra. VIVIANA den HARTOG  
Gerente de Administración de  
Recursos y Finanzas  
ENTE PROVINCIAL DE ENERGÍA DEL NEUQUÉN

*Omar Palavecino*  
Ing. OMAR PALAVECINO  
PRESIDENCIA DIRECTORIO  
E.P.E.N.

ENTE PROVINCIAL DE ENERGÍA DEL NEUQUÉN (EPEN)  
EJECUCION PRESUPUESTARIA 2012  
POR CATEGORIA DE PROGRAMAS Y OBJETO DEL GASTO

AT1	CP1	AT2	CP2	AT3	CP3	INCI	PPAL	PPAR	SPAR	FUFI	UBGE	DESCRIPCION PARTIDA	CREDITO DEFINITIVO	EJECUTADO	SALDO SIN EJECUTAR	
						3	9	0	0	2112	0	OTROS SERVICIOS	428.300,00	428.266,34	33,66	
						4	3	0	0	2112	0	MAQUINARIAS Y EQUIPOS	1.435.990,00	1.377.861,41	58.128,59	
						4	8	0	0	2112	0	ACTIVOS INTANGIBLES	81.000,00	81.000,00	0,00	
													*	30.852.899,93	30.788.660,53	64.239,40
* GESTIÓN DE RECURSOS HUMANOS																
ACE	3		0		0	1	10	0	0	2112	0	PLANTA PERMANENTE	5.485.796,00	5.485.795,34	0,66	
						2	1	0	0	2112	0	PRODUCTOS ALIMENTICIOS, AGROPECUARIOS Y FORESTALES	4.700,00	4.610,88	89,12	
						2	2	0	0	2112	0	TEXTILES Y VESTUARIO	1.500,00	1.452,46	47,54	
						2	3	0	0	2112	0	PRODUCTOS DE PAPEL, CARTÓN E IMPRESOS	34.400,00	34.393,55	6,45	
						2	5	0	0	2112	0	PRODUCTOS QUÍMICOS, COMBUSTIBLES Y LUBRICANTES	30.300,00	30.240,20	59,80	
						2	7	0	0	2112	0	PRODUCTOS METÁLICOS	2.000,00	1.941,57	58,43	
						2	9	0	0	2112	0	OTROS BIENES DE CONSUMO	300,00	241,59	58,41	
						3	1	0	0	2112	0	SERVICIOS BÁSICOS	44.508,00	44.507,37	0,63	
						3	2	0	0	2112	0	ALQUILERES Y DERECHOS	120.500,00	120.489,24	10,76	
						3	3	0	0	2112	0	MANTENIMIENTO, REPARACIÓN Y LIMPIEZA	58.600,00	58.598,98	1,02	
						3	4	0	0	2112	0	SERVICIOS TÉCNICOS Y PROFESIONALES	117.188,00	117.146,96	41,04	
						3	5	0	0	2112	0	SERVICIOS COMERCIALES Y FINANCIEROS	12.700,00	12.625,15	74,85	
						3	7	0	0	2112	0	PASAJES Y VIÁTICOS	60.905,00	60.822,69	82,31	
						3	8	0	0	2112	0	IMPUESTOS, DERECHOS, TASAS Y JUICIOS	4.200,00	4.108,00	92,00	
						3	9	0	0	2112	0	OTROS SERVICIOS	80.400,00	80.377,83	22,17	
						4	3	0	0	2112	0	MAQUINARIAS Y EQUIPOS	8.710,00	8.659,00	51,00	
													*	6.066.707,00	6.066.010,81	696,19
* GESTIÓN DE OBRAS																
ACE	4		0		0	1	10	0	0	2112	0	PLANTA PERMANENTE	3.707.052,46	3.707.052,46	0,00	
						2	1	0	0	2112	0	PRODUCTOS ALIMENTICIOS, AGROPECUARIOS Y FORESTALES	5.800,00	5.719,45	80,55	
						2	3	0	0	2112	0	PRODUCTOS DE PAPEL, CARTÓN E IMPRESOS	10.700,00	10.673,52	26,48	
						2	4	0	0	2112	0	PRODUCTOS DE CUERO Y DE CAUCHO	7.500,00	7.497,52	2,48	
						2	5	0	0	2112	0	PRODUCTOS QUÍMICOS, COMBUSTIBLES Y LUBRICANTES	48.500,00	48.401,40	98,60	
						2	9	0	0	2112	0	OTROS BIENES DE CONSUMO	1.800,00	1.747,10	52,90	
						3	1	0	0	2112	0	SERVICIOS BÁSICOS	21.640,00	21.639,57	0,43	
						3	2	0	0	2112	0	ALQUILERES Y DERECHOS	106.800,00	106.751,27	48,73	
						3	3	0	0	2112	0	MANTENIMIENTO, REPARACIÓN Y LIMPIEZA	57.400,00	57.333,31	66,69	
						3	4	0	0	2112	0	SERVICIOS TÉCNICOS Y PROFESIONALES	60.400,00	60.307,96	92,04	
						3	5	0	0	2112	0	SERVICIOS COMERCIALES Y FINANCIEROS	39.800,00	39.734,42	65,58	

*Ariel D'Amato*  
Cr. ARIEL D'AMATO  
Jefe de Unidad de Administración  
ENTE PROVINCIAL DE ENERGIA DEL NEUQUÉN

*Viviana den Hartog*  
Cra. VIVIANA den HARTOG  
Gerente de Administración de  
Recursos y Finanzas  
ENTE PROVINCIAL DE ENERGIA DEL NEUQUÉN

*Omar Palavecino*  
OMAR PALAVECINO  
RESIDENCIA DIRECTORIO  
E.P.E.N.



AT1	CP1	AT2	CP2	AT3	CP3	INCI	PPAL	PPAR	SPAR	FUFI	UBGE	DESCRIPCION PARTIDA	CREDITO DEFINITIVO	EJECUTADO	SALDO SIN EJECUTAR	
						3	6	0	0	2112	0	PUBLICIDAD Y PROPAGANDA	39.400,00	39.306,60	93,40	
						3	7	0	0	2112	0	PASAJES Y VIÁTICOS	78.100,00	78.033,99	66,01	
						3	8	0	0	2112	0	IMPUESTOS, DERECHOS, TASAS Y JUICIOS	6.400,00	6.319,30	80,70	
						3	9	0	0	2112	0	OTROS SERVICIOS	161.400,00	161.325,94	74,06	
						4	3	0	0	2112	0	MAQUINARIAS Y EQUIPOS	200,00	103,31	96,69	
													*	4.352.892,46	4.351.947,12	945,34
* GESTIÓN CORPORATIVA																
ACE	5		0		0	2	1	0	0	2112	0	PRODUCTOS ALIMENTICIOS, AGROPECUARIOS Y FORESTALES	10.000,00	9.905,66	94,34	
						2	2	0	0	2112	0	TEXTILES Y VESTUARIO	325.800,00	325.796,72	3,28	
						2	3	0	0	2112	0	PRODUCTOS DE PAPEL, CARTÓN E IMPRESOS	141.900,00	141.828,74	71,26	
						2	5	0	0	2112	0	PRODUCTOS QUÍMICOS, COMBUSTIBLES Y LUBRICANTES	438.122,00	436.781,99	1.340,01	
						2	6	0	0	2112	0	PRODUCTOS DE MINERALES NO METÁLICOS	500,00	400,45	99,55	
						2	7	0	0	2112	0	PRODUCTOS METÁLICOS	70.000,00	59.403,64	10.596,36	
						2	8	0	0	2112	0	PRODUCTOS DE LA MINERÍA, PETRÓLEO Y SUS DERIVADOS	78,00	0,00	78,00	
						3	1	0	0	2112	0	SERVICIOS BÁSICOS	441.814,00	441.813,71	0,29	
						3	3	0	0	2112	0	MANTENIMIENTO, REPARACIÓN Y LIMPIEZA	400,00	389,27	10,73	
						3	4	0	0	2112	0	SERVICIOS TÉCNICOS Y PROFESIONALES	144.700,00	144.633,64	66,36	
						3	5	0	0	2112	0	SERVICIOS COMERCIALES Y FINANCIEROS	7.150.000,00	7.149.985,37	14,63	
						3	8	0	0	2112	0	IMPUESTOS, DERECHOS, TASAS Y JUICIOS	82.917.488,00	82.695.607,93	221.880,07	
						3	9	0	0	2112	0	OTROS SERVICIOS	19.100,00	19.022,36	77,64	
						4	1	0	0	2112	0	BIENES PREEXISTENTES	81.900,00	81.810,31	89,69	
						4	3	0	0	2112	0	MAQUINARIAS Y EQUIPOS	4.400,00	4.347,10	52,90	
						4	3	0	0	4650	0	MAQUINARIAS Y EQUIPOS	5.804.500,00	3.251.166,58	2.553.333,42	
													*	97.550.702,00	94.762.893,47	2.787.808,53
* OPERACIÓN Y MANTENIMIENTO DEL SISTEMA DE TRANSMISIÓN ELÉCTRICA																
PRG	31		0		0	1	10	0	0	2112	0	PLANTA PERMANENTE	21.528.020,84	21.528.018,98	1,86	
						2	1	0	0	2112	0	PRODUCTOS ALIMENTICIOS, AGROPECUARIOS Y FORESTALES	105.900,00	105.842,35	57,65	
						2	2	0	0	2112	0	TEXTILES Y VESTUARIO	900,00	859,71	40,29	
						2	3	0	0	2112	0	PRODUCTOS DE PAPEL, CARTÓN E IMPRESOS	8.500,00	8.427,00	73,00	
						2	4	0	0	2112	0	PRODUCTOS DE CUERO Y DE CAUCHO	71.800,00	71.734,29	65,71	
						2	5	0	0	2112	0	PRODUCTOS QUÍMICOS, COMBUSTIBLES Y LUBRICANTES	212.100,00	212.032,45	67,55	
						2	6	0	0	2112	0	PRODUCTOS DE MINERALES NO METÁLICOS	8.400,00	8.371,01	28,99	
						2	7	0	0	2112	0	PRODUCTOS METÁLICOS	691.600,00	643.885,88	47.714,12	
						2	9	0	0	2112	0	OTROS BIENES DE CONSUMO	17.300,00	17.296,24	3,76	

*Handwritten signature*

Cr. ARIEL D'AMATO  
Jefe de Unidad de Administración  
ENTE PROVINCIAL DE ENERGÍA DEL NEUQUÉN

*Handwritten signature*  
Cra. VIVIANA den HARTOG  
Gerente de Administración de  
Recursos y Finanzas  
ENTE PROVINCIAL DE ENERGÍA DEL NEUQUÉN

*Handwritten signature*  
Ing. OMAR PALAVECINO  
PRESIDENCIA DIRECTORIO  
E.P.E.N.



AT1	CP1	AT2	CP2	AT3	CP3	INCI	PPAL	PPAR	SPAR	FUFI	UBGE	DESCRIPCION PARTIDA	CREDITO DEFINITIVO	EJECUTADO	SALDO SIN EJECUTAR	
						3	1	0	0	2112	0	SERVICIOS BÁSICOS	79.478,00	79.477,52	0,48	
						3	2	0	0	2112	0	ALQUILERES Y DERECHOS	120.500,00	120.457,01	42,99	
						3	3	0	0	2112	0	MANTENIMIENTO, REPARACIÓN Y LIMPIEZA	521.560,00	521.500,81	59,19	
						3	4	0	0	2112	0	SERVICIOS TÉCNICOS Y PROFESIONALES	39.500,00	39.400,85	99,15	
						3	5	0	0	2112	0	SERVICIOS COMERCIALES Y FINANCIEROS	202.100,00	202.008,91	91,09	
						3	7	0	0	2112	0	PASAJES Y VIÁTICOS	537.300,00	537.261,62	38,38	
						3	8	0	0	2112	0	IMPUESTOS, DERECHOS, TASAS Y JUICIOS	89.400,00	89.339,55	60,45	
						3	9	0	0	2112	0	OTROS SERVICIOS	1.066.200,00	1.066.128,77	71,23	
						4	3	0	0	2112	0	MAQUINARIAS Y EQUIPOS	47.499,00	47.490,94	8,06	
						4	5	0	0	2112	0	LIBROS, REVISTAS Y OTROS ELEMENTOS COLECCIONABLES	2.200,00	2.173,60	26,40	
						4	8	0	0	2112	0	ACTIVOS INTANGIBLES	80,00	0,00	80,00	
													*	25.350.337,84	25.301.707,49	48.630,35

\* OPERACIÓN Y MANTENIMIENTO DEL SISTEMA DE DISTRIBUCIÓN TRONCAL

PRG	32		0		0	1	10	0	0	2112	0	PLANTA PERMANENTE	2.562.640,78	2.562.640,78	0,00	
						2	1	0	0	2112	0	PRODUCTOS ALIMENTICIOS, AGROPECUARIOS Y FORESTALES	1.800,00	1.756,67	43,33	
						2	3	0	0	2112	0	PRODUCTOS DE PAPEL, CARTÓN E IMPRESOS	3.700,00	3.694,11	5,89	
						2	5	0	0	2112	0	PRODUCTOS QUÍMICOS, COMBUSTIBLES Y LUBRICANTES	12.500,00	12.485,29	14,71	
						2	7	0	0	2112	0	PRODUCTOS METÁLICOS	455.006,00	454.988,88	17,12	
						2	9	0	0	2112	0	OTROS BIENES DE CONSUMO	18.500,00	18.497,00	3,00	
						3	1	0	0	2112	0	SERVICIOS BÁSICOS	32.173,00	32.172,10	0,90	
						3	2	0	0	2112	0	ALQUILERES Y DERECHOS	6.082.600,00	6.065.319,02	17.280,98	
						3	3	0	0	2112	0	MANTENIMIENTO, REPARACIÓN Y LIMPIEZA	1.353.594,00	1.353.557,75	36,25	
						3	4	0	0	2112	0	SERVICIOS TÉCNICOS Y PROFESIONALES	47.900,00	47.806,60	93,40	
						3	5	0	0	2112	0	SERVICIOS COMERCIALES Y FINANCIEROS	202.950,00	202.864,71	85,29	
						3	7	0	0	2112	0	PASAJES Y VIÁTICOS	9.900,00	9.800,13	99,87	
						3	8	0	0	2112	0	IMPUESTOS, DERECHOS, TASAS Y JUICIOS	104.300,00	104.274,96	25,04	
						3	9	0	0	2112	0	OTROS SERVICIOS	7.900,00	7.805,99	94,01	
						4	3	0	0	2112	0	MAQUINARIAS Y EQUIPOS	145.000,00	144.976,78	23,22	
						4	5	0	0	2112	0	LIBROS, REVISTAS Y OTROS ELEMENTOS COLECCIONABLES	400,00	332,00	68,00	
						4	8	0	0	2112	0	ACTIVOS INTANGIBLES	300,00	284,91	15,09	
													*	11.041.163,78	11.023.257,68	17.906,10

\* OPERACIÓN Y MANTENIMIENTO DE GENERACIÓN ELÉCTRICA

PRG	33		0		0	1	10	0	0	2112	0	PLANTA PERMANENTE	6.017.136,99	6.017.135,94	1,05
						2	1	0	0	2112	0	PRODUCTOS ALIMENTICIOS, AGROPECUARIOS Y FORESTALES	4.800,00	4.721,34	78,66

*Ariel D'Amato*

Cr. ARIEL D'AMATO  
Jefe de Unidad de Administración  
ENTE PROVINCIAL DE ENERGIA DEL NEUQUEN

Cra. VIVIANA den HARTOG  
Gerente de Administración de  
Recursos y Finanzas  
ENTE PROVINCIAL DE ENERGIA DEL NEUQUEN

Ing. OMAR PALAVECINO  
PRESIDENCIA DIRECTORIO  
E.P.E.N.

ENTE PROVINCIAL DE ENERGÍA DEL NEUQUÉN (EPEN)  
EJECUCION PRESUPUESTARIA 2012  
POR CATEGORIA DE PROGRAMAS Y OBJETO DEL GASTO

AT1	CP1	AT2	CP2	AT3	CP3	INCI	PPAL	PPAR	SPAR	FUFI	UBGE	DESCRIPCION PARTIDA	CREDITO DEFINITIVO	EJECUTADO	SALDO SIN EJECUTAR
						2	3	0	0	2112	0	PRODUCTOS DE PAPEL, CARTÓN E IMPRESOS	2.700,00	2.612,90	87,10
						2	4	0	0	2112	0	PRODUCTOS DE CUERO Y DE CAUCHO	16.300,00	16.214,89	85,11
						2	5	0	0	2112	0	PRODUCTOS QUÍMICOS, COMBUSTIBLES Y LUBRICANTES	30.212.142,26	27.169.799,11	3.042.343,15
						2	7	0	0	2112	0	PRODUCTOS METÁLICOS	388.250,00	388.223,70	26,30
						2	9	0	0	2112	0	OTROS BIENES DE CONSUMO	5.700,00	5.657,20	42,80
						3	1	0	0	2112	0	SERVICIOS BÁSICOS	11.229,00	11.228,94	0,06
						3	2	0	0	2112	0	ALQUILERES Y DERECHOS	2.697.200,00	2.697.120,92	79,08
						3	3	0	0	2112	0	MANTENIMIENTO, REPARACIÓN Y LIMPIEZA	1.026.450,00	1.026.369,77	80,23
						3	4	0	0	2112	0	SERVICIOS TÉCNICOS Y PROFESIONALES	3.100,00	3.014,03	85,97
						3	5	0	0	2112	0	SERVICIOS COMERCIALES Y FINANCIEROS	37.700,00	37.653,00	47,00
						3	7	0	0	2112	0	PASAJES Y VIÁTICOS	173.550,00	173.461,16	88,84
						3	8	0	0	2112	0	IMPUESTOS, DERECHOS, TASAS Y JUICIOS	27.500,00	27.476,08	23,92
						3	9	0	0	2112	0	OTROS SERVICIOS	370.900,00	370.827,10	72,90
						4	3	0	0	2112	0	MAQUINARIAS Y EQUIPOS	14.000,00	13.984,34	15,66
						4	8	0	0	2112	0	ACTIVOS INTANGIBLES	300,00	250,00	50,00
													* 41.008.958,25	37.965.750,42	3.043.207,83

\* OPERACION Y MANTENIMIENTO SISTEMA DE DISTRIBUCIÓN ELÉCTRICA- REGIONAL NORTE

PRG	34	SUB	1	0	1	10	0	0	2112	0	PLANTA PERMANENTE	17.819.834,88	17.819.834,88	0,00	
					2	1	0	0	2112	0	PRODUCTOS ALIMENTICIOS, AGROPECUARIOS Y FORESTALES	5.500,00	5.459,84	40,16	
					2	3	0	0	2112	0	PRODUCTOS DE PAPEL, CARTÓN E IMPRESOS	18.000,00	17.985,72	14,28	
					2	4	0	0	2112	0	PRODUCTOS DE CUERO Y DE CAUCHO	12.400,00	12.349,07	50,93	
					2	5	0	0	2112	0	PRODUCTOS QUÍMICOS, COMBUSTIBLES Y LUBRICANTES	313.400,00	313.363,15	36,85	
					2	6	0	0	2112	0	PRODUCTOS DE MINERALES NO METÁLICOS	2.400,00	2.355,96	44,04	
					2	7	0	0	2112	0	PRODUCTOS METÁLICOS	36.200,00	36.175,01	24,99	
					2	9	0	0	2112	0	OTROS BIENES DE CONSUMO	5.900,00	5.891,76	8,24	
					3	1	0	0	2112	0	SERVICIOS BÁSICOS	100.108,00	100.107,83	0,17	
					3	2	0	0	2112	0	ALQUILERES Y DERECHOS	50.700,00	50.665,00	35,00	
					3	3	0	0	2112	0	MANTENIMIENTO, REPARACIÓN Y LIMPIEZA	399.550,00	399.492,25	57,75	
					3	4	0	0	2112	0	SERVICIOS TÉCNICOS Y PROFESIONALES	10.300,00	10.293,02	6,98	
					3	5	0	0	2112	0	SERVICIOS COMERCIALES Y FINANCIEROS	113.600,00	113.550,22	49,78	
					3	7	0	0	2112	0	PASAJES Y VIÁTICOS	254.600,00	254.525,04	74,96	
					3	8	0	0	2112	0	IMPUESTOS, DERECHOS, TASAS Y JUICIOS	79.400,00	79.347,69	52,31	
					3	9	0	0	2112	0	OTROS SERVICIOS	158.800,00	158.756,45	43,55	
					4	3	0	0	2112	0	MAQUINARIAS Y EQUIPOS	21.200,00	21.139,78	60,22	
													* 19.401.892,88	19.401.292,67	600,21

*du de...*

Cra. ARIEL D'AMATO  
Jefe de Unidad de Administración  
ENTE PROVINCIAL DE ENERGÍA DEL NEUQUÉN

*[Signature]*  
Cra. VIVIANA den HARTOG  
Gerente de Administración de  
Recursos y Finanzas  
ENTE PROVINCIAL DE ENERGÍA DEL NEUQUÉN

*[Signature]*  
Ing. OMAR PALAVECINO  
PRESIDENCIA DIRECTORIO  
E.P.E.N.

ENTE PROVINCIAL DE ENERGIA DEL NEUQUEN (EPEN)  
EJECUCION PRESUPUESTARIA 2012  
POR CATEGORIA DE PROGRAMAS Y OBJETO DEL GASTO

AT1	CP1	AT2	CP2	AT3	CP3	INCI	PPAL	PPAR	SPAR	FUFI	UBGE	DESCRIPCION PARTIDA	CREDITO DEFINITIVO	EJECUTADO	SALDO SIN EJECUTAR	
* OPERACIÓN Y MANTENIMIENTO SISTEMA DE DISTRIBUCIÓN ELÉCTRICA-REGIONAL SUR																
PRG	34	SUB	2		0	1	10	0	0	2112	0	PLANTA PERMANENTE	17.599.805,23	17.599.805,23	0,00	
						2	1	0	0	2112	0	PRODUCTOS ALIMENTICIOS, AGROPECUARIOS Y FORESTALES	10.000,00	0,10	9.999,90	
						2	3	0	0	2112	0	PRODUCTOS DE PAPEL, CARTÓN E IMPRESOS	17.400,00	17.390,89	9,11	
						2	4	0	0	2112	0	PRODUCTOS DE CUERO Y DE CAUCHO	6.400,00	6.396,73	3,27	
						2	5	0	0	2112	0	PRODUCTOS QUÍMICOS, COMBUSTIBLES Y LUBRICANTES	236.900,00	236.844,53	55,47	
						2	6	0	0	2112	0	PRODUCTOS DE MINERALES NO METÁLICOS	700,00	643,75	56,25	
						2	7	0	0	2112	0	PRODUCTOS METÁLICOS	46.600,00	46.594,23	5,77	
						2	9	0	0	2112	0	OTROS BIENES DE CONSUMO	10.400,00	10.363,57	36,43	
						3	1	0	0	2112	0	SERVICIOS BÁSICOS	144.684,00	144.683,40	0,60	
						3	2	0	0	2112	0	ALQUILERES Y DERECHOS	94.300,00	94.289,03	10,97	
						3	3	0	0	2112	0	MANTENIMIENTO, REPARACIÓN Y LIMPIEZA	459.680,00	459.589,71	90,29	
						3	4	0	0	2112	0	SERVICIOS TÉCNICOS Y PROFESIONALES	6.400,00	6.449,85	50,15	
						3	5	0	0	2112	0	SERVICIOS COMERCIALES Y FINANCIEROS	108.600,00	108.515,33	84,67	
						3	7	0	0	2112	0	PASAJES Y VIÁTICOS	232.200,00	232.126,52	73,48	
						3	8	0	0	2112	0	IMPUESTOS, DERECHOS, TASAS Y JUICIOS	65.600,00	65.588,94	11,06	
						3	9	0	0	2112	0	OTROS SERVICIOS	165.000,00	164.968,47	31,53	
						4	3	0	0	2112	0	MAQUINARIAS Y EQUIPOS	14.500,00	14.369,09	130,91	
													*	19.219.269,23	19.208.619,37	10.649,86
* OPERACIÓN Y MANTENIMIENTO SISTEMA DE DISTRIBUCIÓN ELÉCTRICA-REGIONAL ESTE																
PRG	34	SUB	3		0	1	10	0	0	2112	0	PLANTA PERMANENTE	14.562.975,89	14.562.975,89	0,00	
						2	1	0	0	2112	0	PRODUCTOS ALIMENTICIOS, AGROPECUARIOS Y FORESTALES	14.100,00	14.059,83	40,17	
						2	3	0	0	2112	0	PRODUCTOS DE PAPEL, CARTÓN E IMPRESOS	11.500,00	10.490,13	1.009,87	
						2	4	0	0	2112	0	PRODUCTOS DE CUERO Y DE CAUCHO	7.900,00	7.822,34	77,66	
						2	5	0	0	2112	0	PRODUCTOS QUÍMICOS, COMBUSTIBLES Y LUBRICANTES	268.900,00	268.805,86	94,14	
						2	7	0	0	2112	0	PRODUCTOS METÁLICOS	28.300,00	28.248,06	51,94	
						2	9	0	0	2112	0	OTROS BIENES DE CONSUMO	5.900,00	5.828,97	71,03	
						3	1	0	0	2112	0	SERVICIOS BÁSICOS	127.134,00	127.133,98	0,02	
						3	2	0	0	2112	0	ALQUILERES Y DERECHOS	176.427,00	176.329,19	97,81	
						3	3	0	0	2112	0	MANTENIMIENTO, REPARACIÓN Y LIMPIEZA	410.550,00	410.504,42	45,58	
						3	4	0	0	2112	0	SERVICIOS TÉCNICOS Y PROFESIONALES	8.400,00	8.347,43	52,57	
						3	5	0	0	2112	0	SERVICIOS COMERCIALES Y FINANCIEROS	86.900,00	86.802,53	97,47	
						3	6	0	0	2112	0	PUBLICIDAD Y PROPAGANDA	1.100,00	1.024,00	76,00	
						3	7	0	0	2112	0	PASAJES Y VIÁTICOS	67.700,00	67.683,02	16,98	
						3	8	0	0	2112	0	IMPUESTOS, DERECHOS, TASAS Y JUICIOS	39.200,00	39.184,87	15,13	
						3	9	0	0	2112	0	OTROS SERVICIOS	500.990,00	500.970,44	19,56	
						4	3	0	0	2112	0	MAQUINARIAS Y EQUIPOS	13.600,00	13.500,70	99,30	

*Handwritten signature*

Cr. ARIEL D'AMATO  
Jefe de Unidad de Administración  
ENTE PROVINCIAL DE ENERGIA DEL NEUQUEN

*Handwritten signature*  
Cr. VIVIANA den HARTOG  
Gerente de Administración de  
Recursos y Finanzas  
ENTE PROVINCIAL DE ENERGIA DEL NEUQUEN

*Handwritten signature*  
Ing. OMAR PALAVECINO  
PRESIDENCIA DIRECTORIO  
E.P.E.N.



AT1	CP1	AT2	CP2	AT3	CP3	INCI	PPAL	PPAR	SPAR	FUFI	UBGE	DESCRIPCION PARTIDA	CREDITO DEFINITIVO	EJECUTADO	SALDO SIN EJECUTAR	
													*	16.331.576,89	16.329.711,66	1.865,23
* OPERACION Y MANTENIMIENTO SISTEMA DE DISTRIBUCION ELÉCTRICA-REGIONAL OESTE																
PRG	34	SUB	4		0	1	10	0	0	2112	0	PLANTA PERMANENTE	12.189.982,75	12.189.981,54	1,21	
						2	1	0	0	2112	0	PRODUCTOS ALIMENTICIOS, AGROPECUARIOS Y FORESTALES	2.200,00	2.125,49	74,51	
						2	2	0	0	2112	0	TEXTILES Y VESTUARIO	6.500,00	6.427,00	73,00	
						2	3	0	0	2112	0	PRODUCTOS DE PAPEL, CARTÓN E IMPRESOS	25.500,00	25.444,31	55,69	
						2	4	0	0	2112	0	PRODUCTOS DE CUERO Y DE CAUCHO	12.100,00	12.086,73	13,27	
						2	5	0	0	2112	0	PRODUCTOS QUÍMICOS, COMBUSTIBLES Y LUBRICANTES	195.100,00	195.041,54	58,46	
						2	6	0	0	2112	0	PRODUCTOS DE MINERALES NO METÁLICOS	7.800,00	7.763,29	36,71	
						2	7	0	0	2112	0	PRODUCTOS METÁLICOS	18.600,00	18.535,14	64,86	
						2	9	0	0	2112	0	OTROS BIENES DE CONSUMO	4.300,00	4.203,64	96,36	
						3	1	0	0	2112	0	SERVICIOS BÁSICOS	67.754,00	67.753,52	0,48	
						3	2	0	0	2112	0	ALQUILERES Y DERECHOS	68.700,00	68.685,00	15,00	
						3	3	0	0	2112	0	MANTENIMIENTO, REPARACIÓN Y LIMPIEZA	288.700,00	288.656,88	43,12	
						3	4	0	0	2112	0	SERVICIOS TÉCNICOS Y PROFESIONALES	16.200,00	16.109,39	90,61	
						3	5	0	0	2112	0	SERVICIOS COMERCIALES Y FINANCIEROS	89.700,00	89.671,38	28,62	
						3	6	0	0	2112	0	PUBLICIDAD Y PROPAGANDA	600,00	511,72	88,28	
						3	7	0	0	2112	0	PASAJES Y VIÁTICOS	150.796,00	150.791,30	4,70	
						3	8	0	0	2112	0	IMPUESTOS, DERECHOS, TASAS Y JUICIOS	50.400,00	50.399,40	0,60	
						3	9	0	0	2112	0	OTROS SERVICIOS	32.800,00	32.788,43	11,57	
						4	3	0	0	2112	0	MAQUINARIAS Y EQUIPOS	168.000,00	167.981,95	18,05	
													*	13.395.732,75	13.394.957,65	775,10
* OPERACION Y MANTENIMIENTO SISTEMA DE DISTRIBUCION ELÉCTRICA-CENTRAL																
PRG	34	SUB	5		0	1	10	0	0	2112	0	PLANTA PERMANENTE	9.536.323,34	9.536.322,03	1,31	
						2	1	0	0	2112	0	PRODUCTOS ALIMENTICIOS, AGROPECUARIOS Y FORESTALES	1.215.000,00	501.727,55	713.272,45	
						2	3	0	0	2112	0	PRODUCTOS DE PAPEL, CARTÓN E IMPRESOS	7.900,00	7.835,66	64,34	
						2	4	0	0	2112	0	PRODUCTOS DE CUERO Y DE CAUCHO	5.900,00	5.879,57	20,43	
						2	5	0	0	2112	0	PRODUCTOS QUÍMICOS, COMBUSTIBLES Y LUBRICANTES	206.300,00	206.246,30	53,70	
						2	6	0	0	2112	0	PRODUCTOS DE MINERALES NO METÁLICOS	1.500,00	1.440,85	59,15	
						2	7	0	0	2112	0	PRODUCTOS METÁLICOS	1.078.640,00	510.012,90	568.627,10	
						2	9	0	0	2112	0	OTROS BIENES DE CONSUMO	105.732.881,00	105.472.755,76	260.125,24	
						2	9	0	0	4512	0	OTROS BIENES DE CONSUMO	16.002.500,00	13.092.368,85	2.910.131,15	
						2	9	0	0	5415	0	OTROS BIENES DE CONSUMO	165.200.000,00	164.790.662,00	409.338,00	
						3	1	0	0	2112	0	SERVICIOS BÁSICOS	81.185,00	81.184,00	1,00	

*[Handwritten signature]*

Cr. ARIEL D'AMATO  
Jefe de Unidad de Administración  
ENTE PROVINCIAL DE ENERGIA DEL NEUQUEN

*[Handwritten signature]*  
Cra. VIVIANA den HARTOG  
Gerente de Administración de Recursos y Finanzas  
ENTE PROVINCIAL DE ENERGIA DEL NEUQUEN

*[Handwritten signature]*  
Ing. OMAR PALAVECINO  
RESIDENCIA DIRECTORIO  
E.P.E.N.



ATI	CP1 AT2	CP2 AT3	CP3	INCI	PPAL	PPAR	SPAR	FUFI	UBGE	DESCRIPCION PARTIDA	CREDITO DEFINITIVO	EJECUTADO	SALDO SIN EJECUTAR	
				3	2	0	0	2112	0	ALQUILERES Y DERECHOS	174.500,00	174.450,61	49,39	
				3	3	0	0	2112	0	MANTENIMIENTO, REPARACIÓN Y LIMPIEZA	188.000,00	187.980,06	19,94	
				3	4	0	0	2112	0	SERVICIOS TÉCNICOS Y PROFESIONALES	2.200,00	2.159,10	40,90	
				3	5	0	0	2112	0	SERVICIOS COMERCIALES Y FINANCIEROS	183.450,00	183.428,83	21,17	
				3	7	0	0	2112	0	PASAJES Y VIÁTICOS	298.500,00	298.430,21	69,79	
				3	8	0	0	2112	0	IMPUESTOS, DERECHOS, TASAS Y JUICIOS	20.200,00	20.161,03	38,97	
				3	9	0	0	2112	0	OTROS SERVICIOS	154.100,00	154.073,91	26,09	
				4	3	0	0	2112	0	MAQUINARIAS Y EQUIPOS	1.165.475,00	1.165.446,91	28,09	
											*	301.254.554,34	296.392.566,13	4.861.988,21
* ACCIONES DE MITIGACION CONSECUENCIAS ERUPCION VOLCAN PUYEHUE														
PRG	89	0	0	2	7	0	0	5467	0	PRODUCTOS METÁLICOS	780.402,00	0,00	780.402,00	
				3	5	0	0	5467	0	SERVICIOS COMERCIALES Y FINANCIEROS	1.260.721,00	0,00	1.260.721,00	
				4	3	0	0	5467	0	MAQUINARIAS Y EQUIPOS	1.742.379,00	0,00	1.742.379,00	
											*	3.783.502,00	0,00	3.783.502,00
* OBRAS VARIAS MENORES DE TRANSMISIÓN DE ENERGÍA ELÉCTRICA														
PRG	664 PRY	2 OBR	1	4	2	2	23	2112	9100	PROYECTOS DE AMPLIACIÓN O MEJORAMIENTO - MEJORAMIENTO	10,00	0,00	10,00	
											*	10,00	0,00	10,00
* AMPLIACIÓN CELDAS MEDIA TENSIÓN PIO PROTTO Y SAN MARTÍN														
PRG	664 PRY	2 OBR	2	4	2	1	22	4650	119	PROYECTOS DE AMPLIACIÓN O MEJORAMIENTO - AMPLIACIÓN	10.000,00	8.657,00	1.343,00	
											*	10.000,00	8.657,00	1.343,00
* AMPLIACIÓN EL GRAN NEUQUÉN Y CENTENARIO														
PRG	664 PRY	2 OBR	3	4	2	2	21	2112	56	PROYECTOS DE AMPLIACIÓN O MEJORAMIENTO - UNIDAD NUEVA	590.000,00	589.573,65	426,35	
				4	2	2	21	4650	56	PROYECTOS DE AMPLIACIÓN O MEJORAMIENTO - UNIDAD NUEVA	1.500.000,00	796.425,40	703.574,60	
											*	2.090.000,00	1.385.999,05	704.000,95

*Ariel D'Amato*

Cr. ARIEL D'AMATO  
Jefe de Unidad de Administración  
ENTE PROVINCIAL DE ENERGÍA DEL NEUQUÉN

*Viviana den Hartog*  
Cra. VIVIANA den HARTOG  
Gerente de Administración de  
Recursos y Finanzas  
ENTE PROVINCIAL DE ENERGÍA DEL NEUQUÉN

*Ing. Omar Palavecino*  
Ing. OMAR PALAVECINO  
PRESIDENCIA DIRECTORIO  
E.P.E.N.

AT1	CP1	AT2	CP2	AT3	CP3	INCI	PPAL	PPAR	SPAR	FUFI	UBGE	DESCRIPCION PARTIDA	CREDITO DEFINITIVO	EJECUTADO	SALDO SIN EJECUTAR	
* E.T. RINCÓN DE LOS SAUCES																
PRG	664	PRY	2	OBR	5	4	2	1	22	4650	210	PROYECTOS DE AMPLIACIÓN O MEJORAMIENTO - AMPLIACIÓN	190.000,00	0,00	190.000,00	
													*	190.000,00	0,00	190.000,00
* S.E.T EL SAUCE																
PRG	664	PRY	2	OBR	7	4	2	2	21	4650	5112	PROYECTOS DE AMPLIACIÓN O MEJORAMIENTO - UNIDAD NUEVA	200.000,00	0,00	200.000,00	
													*	200.000,00	0,00	200.000,00
* RELOCALIZACIÓN EL CHOCONCITO																
PRG	664	PRY	2	OBR	8	4	2	2	24	4650	9100	PROYECTOS DE AMPLIACIÓN O MEJORAMIENTO - DESARROLLO	500.000,00	0,00	500.000,00	
													*	500.000,00	0,00	500.000,00
* INTERCONEXIÓN VILLA LA ANGOSTURA																
PRG	664	PRY	2	OBR	20	4	2	2	21	6120	133	PROYECTOS DE AMPLIACIÓN O MEJORAMIENTO - UNIDAD NUEVA	65.077.973,00	10.120.369,56	54.957.603,44	
													*	65.077.973,00	10.120.369,56	54.957.603,44
* OBRAS VARIAS MENORES DE DISTRIBUCIÓN DE ENERGÍA ELÉCTRICA																
PRG	664	PRY	3	OBR	1	4	2	2	23	2112	9100	PROYECTOS DE AMPLIACIÓN O MEJORAMIENTO - MEJORAMIENTO	6.005.190,00	6.004.888,20	301,80	
					4	4	2	2	23	3615	9999	PROYECTOS DE AMPLIACIÓN O MEJORAMIENTO - MEJORAMIENTO	297.660,00	0,00	297.660,00	
													*	6.302.850,00	6.004.888,20	297.961,80
* INTERCONEXIÓN ZONA AGROINDUSTRIAL AÑELO																
PRG	664	PRY	3	OBR	3	4	2	2	21	1115	14	PROYECTOS DE AMPLIACIÓN O MEJORAMIENTO - UNIDAD NUEVA	4.745.410,14	4.745.410,14	0,00	
					4	4	2	2	21	2112	14	PROYECTOS DE AMPLIACIÓN O MEJORAMIENTO - UNIDAD NUEVA	3.200,00	3.195,00	5,00	
					4	4	2*	2	21	8117	14	PROYECTOS DE AMPLIACIÓN O MEJORAMIENTO - UNIDAD NUEVA	19.798.585,00	18.981.640,52	816.944,48	

*[Firma]*  
Cr. ARIEL D'AMATO  
Jefe de Unidad de Administración  
ENTE PROVINCIAL DE ENERGÍA DEL NEUQUÉN

*[Firma]*  
Cra. VIVIANA den HARTOG  
Gerente de Administración de  
Recursos y Finanzas  
ENTE PROVINCIAL DE ENERGÍA DEL NEUQUÉN

*[Firma]*  
Ing. OMAR PALAVECINO  
PRESIDENCIA DIRECTORIO  
E.P.E.N.

AT1	CP1	AT2	CP2	AT3	CP3	INCI	PPAL	PPAR	SPAR	FUFI	UBGE	DESCRIPCION PARTIDA	CREDITO DEFINITIVO	EJECUTADO	SALDO SIN EJECUTAR	
													*	24.547.195,14	23.730.245,66	816.949,48
* SEGUNDA LÍNEA 33KV ET PIO PROTTO ET SAN MARTÍN DE LOS ANDES																
PRG	664	PRY	3	OBR	20	4	2	1	22	4650	119	PROYECTOS DE AMPLIACIÓN O MEJORAMIENTO - AMPLIACIÓN	11.000.000,00	4.639.150,83	6.360.849,17	
													*	11.000.000,00	4.639.150,83	6.360.849,17
* SET 33 KV JUNÍN DE LOS ANDES																
PRG	664	PRY	3	OBR	31	4	2	2	21	4650	7	PROYECTOS DE AMPLIACIÓN O MEJORAMIENTO - UNIDAD NUEVA	1.000.000,00	306.140,39	693.859,61	
													*	1.000.000,00	306.140,39	693.859,61
* RECOMPOSICIÓN A°P° EN VILLA LA ANGOSTURA POR LA EMERGENCIA DEL VOLCÁN PUYEHUE																
PRG	664	PRY	3	OBR	35	4	2	2	23	5468	133	PROYECTOS DE AMPLIACIÓN O MEJORAMIENTO - MEJORAMIENTO	1.300.979,00	0,00	1.300.979,00	
													*	1.300.979,00	0,00	1.300.979,00
* (I-2012) SUMINISTRO DE ENERGIA ELECTRICA - PLAN 900 VIVIENDAS EN JUNIN DE LOS ANDES																
PRG	664	PRY	3	OBR	36	4	2	2	23	2112	9100	PROYECTOS DE AMPLIACIÓN O MEJORAMIENTO - MEJORAMIENTO	10.000,00	88,00	9.912,00	
						4	2	2	23	4650	112	PROYECTOS DE AMPLIACIÓN O MEJORAMIENTO - MEJORAMIENTO	1.100.000,00	1.090.047,48	9.952,52	
													*	1.110.000,00	1.090.135,48	19.864,52
* (I-2012)-NUEVA ACOMETIDA SUBTERRANEA Y TAREAS COMPLEMENTARIAS EN OFICINAS DE LA DIRECCION PROVINCIAL DE RECURSOS HIDRICOS																
PRG	664	PRY	3	OBR	37	4	2	2	21	3613	56	PROYECTOS DE AMPLIACIÓN O MEJORAMIENTO - UNIDAD NUEVA	300.000,00	0,00	300.000,00	
													*	300.000,00	0,00	300.000,00
* (I-2012) OBRAS CIVILES VARIAS EN REGIONALES																

*Ariel D'Amato*

Cr. ARIEL D'AMATO  
Jefe de Unidad de Administración  
ENTE PROVINCIAL DE ENERGIA DEL NEUQUÉN

*Viviana den Hartog*

Cr. VIVIANA den HARTOG  
Gerente de Administración de  
Recursos y Finanzas  
ENTE PROVINCIAL DE ENERGIA DEL NEUQUÉN

*Omar Palavecino*

Ing. OMAR PALAVECINO  
PRESIDENCIA DIRECTORIO  
E.P.E.N.

AT1	CP1	AT2	CP2	AT3	CP3	INCI	PPAL	PPAR	SPAR	FUFI	UBGE	DESCRIPCION PARTIDA	CREDITO DEFINITIVO	EJECUTADO	SALDO SIN EJECUTAR	
PRG	664	PRY	5	OBR	17	4	2	2	23	2112	9100	PROYECTOS DE AMPLIACION O MEJORAMIENTO - MEJORAMIENTO	400.000,00	344.100,00	55.900,00	
													*	400.000,00	344.100,00	55.900,00
* CONSULTORIA PARA PLIEGOS																
PRG	664	PRY	6	OBR	2	4	2	2	24	2112	9100	PROYECTOS DE AMPLIACION O MEJORAMIENTO - DESARROLLO	536.662,00	536.585,55	76,45	
													*	536.662,00	536.585,55	76,45
													721.391.109,14	640.366.991,30	81.024.117,84	

*Ariel D'Amato*

Cr. ARIEL D'AMATO  
Jefe de Unidad de Administración  
ENTE PROVINCIAL DE ENERGIA DEL NEUQUEN

*Viviana den Hartog*

Cr. VIVIANA den HARTOG  
Gerente de Administración de  
Recursos y Finanzas  
ENTE PROVINCIAL DE ENERGIA DEL NEUQUEN

*Omar Palavecino*

Ing. OMAR PALAVECINO  
PRESIDENCIA DIRECTORIO  
E.P.E.N.



AT1	CP1	AT2	CP2	AT3	CP3	INCI	PPAL	PPAR	SPAR	FUFI	UBGE	DESCRIPCION PARTIDA	CREDITO DEFINITIVO	EJECUTADO	SALDO SIN EJECUTAR
* CONDUCCION SUPERIOR															
ACE	1		0		0	1	10	0	0	1111	0	PLANTA PERMANENTE	3.096.669,60	3.096.669,60	0,00
						1	23	0	0	1111	0	PERSONAL TRANSITORIO MENSUALIZADO PARA EJECUCIÓN DE PRO	4.234.830,35	4.234.830,35	0,00
						1	23	0	0	2112	0	PERSONAL TRANSITORIO MENSUALIZADO PARA EJECUCIÓN DE PRO	695.283,59	695.283,59	0,00
						1	26	0	0	2112	0	CONTRATOS ADMINISTRATIVOS POR TIEMPO DETERMINADO	2.041.544,83	2.041.544,83	0,00
						1	31	0	0	1111	0	PERSONAL EN CARGO POLÍTICO CON CATEGORÍA ESCALAFONARIA	2.026.356,86	2.026.356,86	0,00
						1	32	0	0	1111	0	PERSONAL CON CARGO POLÍTICO	1.226.108,65	1.226.108,65	0,00
						2	1	0	0	2112	0	PRODUCTOS ALIMENTICIOS, AGROPECUARIOS Y FORESTALES	514.732,72	514.732,72	0,00
						2	5	0	0	2112	0	PRODUCTOS QUÍMICOS, COMBUSTIBLES Y LUBRICANTES	307.377,22	307.377,22	0,00
						2	7	0	0	2112	0	PRODUCTOS METÁLICOS	8.270,93	8.270,93	0,00
						2	9	0	0	2112	0	OTROS BIENES DE CONSUMO	30.006,56	29.982,17	24,39
						3	1	0	0	1111	0	SERVICIOS BÁSICOS	3.546.852,00	3.546.852,00	0,00
						3	1	0	0	2112	0	SERVICIOS BÁSICOS	574.708,25	574.708,25	0,00
						3	2	0	0	2112	0	ALQUILERES Y DERECHOS	74.379,56	72.283,56	2.096,00
						3	3	0	0	2112	0	MANTENIMIENTO, REPARACIÓN Y LIMPIEZA	311.251,46	311.186,45	65,01
						3	4	0	0	1111	0	SERVICIOS TÉCNICOS Y PROFESIONALES	64.718,00	64.718,00	0,00
						3	4	0	0	2112	0	SERVICIOS TÉCNICOS Y PROFESIONALES	199.050,00	178.725,00	20.325,00
						3	5	0	0	2112	0	SERVICIOS COMERCIALES Y FINANCIEROS	197.375,00	196.690,00	685,00
						3	7	0	0	2112	0	PASAJES Y VIÁTICOS	63.776,19	63.776,19	0,00
						3	8	0	0	2112	0	IMPUESTOS, DERECHOS, TASAS Y JUICIOS	24.013,00	23.988,09	24,91
						3	9	0	0	1111	0	OTROS SERVICIOS	75.275,00	75.274,99	0,01
						3	9	0	0	2112	0	OTROS SERVICIOS	62.928,84	62.928,84	0,00
													19.375.508,61	19.352.288,29	23.220,32
* SECRETARIA GENERAL															
ACE	2		0		0	1	10	0	0	1111	0	PLANTA PERMANENTE	2.336.908,20	2.336.908,20	0,00
						1	26	0	0	2112	0	CONTRATOS ADMINISTRATIVOS POR TIEMPO DETERMINADO	137.377,92	137.377,92	0,00
						2	3	0	0	2112	0	PRODUCTOS DE PAPEL, CARTÓN E IMPRESOS	44.555,50	44.555,50	0,00
						2	5	0	0	2112	0	PRODUCTOS QUÍMICOS, COMBUSTIBLES Y LUBRICANTES	178.144,00	177.992,30	151,70
						2	7	0	0	2112	0	PRODUCTOS METÁLICOS	11.476,05	2.476,05	9.000,00
						2	9	0	0	2112	0	OTROS BIENES DE CONSUMO	209.703,73	207.223,10	2.480,63
						3	1	0	0	2112	0	SERVICIOS BÁSICOS	61.850,73	61.850,73	0,00
						3	2	0	0	2112	0	ALQUILERES Y DERECHOS	52.949,99	28.949,98	24.000,01
						3	3	0	0	2112	0	MANTENIMIENTO, REPARACIÓN Y LIMPIEZA	857.681,97	856.341,97	1.340,00
						3	5	0	0	2112	0	SERVICIOS COMERCIALES Y FINANCIEROS	68.815,09	68.610,09	205,00
						3	9	0	0	2112	0	OTROS SERVICIOS	550.250,94	550.232,91	18,03
						4	3	0	0	2112	0	MAQUINARIAS Y EQUIPOS	27.573,59	27.573,59	0,00
													4.537.287,71	4.500.092,34	37.195,37

Dr. DELLA VEDOVA GABRIEL O.  
A/C. Gerencia General  
Administrativa y Comercial  
EPAS

Ing. MAURO C. MILLAN  
PRESIDENTE  
Ente Pcial. de Agua y Saneamiento  
M. E. y S. P.

AT1	CP1	AT2	CP2	AT3	CP3	INCI	PPAL	PPAR	SPAR	FUFI	UBGE	DESCRIPCION PARTIDA	CREDITO DEFINITIVO	EJECUTADO	SALDO SIN EJECUTAR	
<b>* RECURSOS HUMANOS</b>																
ACE	3		0		0	1	26	0	0	2112	0	CONTRATOS ADMINISTRATIVOS POR TIEMPO DETERMINADO	60.743,63	60.743,63	0,00	
						2	3	0	0	2112	0	PRODUCTOS DE PAPEL, CARTÓN E IMPRESOS	2.201,03	1.979,56	221,47	
						2	5	0	0	2112	0	PRODUCTOS QUÍMICOS, COMBUSTIBLES Y LUBRICANTES	9.012,00	9.012,00	0,00	
						2	9	0	0	2112	0	OTROS BIENES DE CONSUMO	6.249,31	6.249,31	0,00	
						3	2	0	0	2112	0	ALQUILERES Y DERECHOS	142.551,00	142.551,00	0,00	
						3	3	0	0	2112	0	MANTENIMIENTO, REPARACIÓN Y LIMPIEZA	9.178,00	9.178,00	0,00	
						3	4	0	0	2112	0	SERVICIOS TÉCNICOS Y PROFESIONALES	6.888,45	6.888,45	0,00	
						3	7	0	0	2112	0	PASAJES Y VIÁTICOS	1.123,81	1.123,81	0,00	
													*	237.947,23	237.725,76	221,47
<b>* ASESORIA LEGAL</b>																
ACE	4		0		0	1	10	0	0	1111	0	PLANTA PERMANENTE	524.259,13	524.259,13	0,00	
						1	26	0	0	2112	0	CONTRATOS ADMINISTRATIVOS POR TIEMPO DETERMINADO	13.793,00	13.793,00	0,00	
						2	5	0	0	2112	0	PRODUCTOS QUÍMICOS, COMBUSTIBLES Y LUBRICANTES	18.487,00	18.487,00	0,00	
						2	9	0	0	2112	0	OTROS BIENES DE CONSUMO	21.078,51	21.024,89	53,62	
						3	1	0	0	2112	0	SERVICIOS BÁSICOS	6.533,00	6.533,00	0,00	
						3	2	0	0	2112	0	ALQUILERES Y DERECHOS	9.709,03	9.463,50	245,53	
						3	3	0	0	2112	0	MANTENIMIENTO, REPARACIÓN Y LIMPIEZA	1.000,00	1.000,00	0,00	
						3	7	0	0	2112	0	PASAJES Y VIÁTICOS	6.387,00	6.387,00	0,00	
						3	8	0	0	2112	0	IMPUESTOS, DERECHOS, TASAS Y JUICIOS	20,00	0,00	20,00	
						4	3	0	0	2112	0	MAQUINARIAS Y EQUIPOS	6.102,41	1.452,00	4.650,41	
													*	607.369,08	602.399,52	4.969,56
<b>* RELACIONES INSTITUCIONALES</b>																
ACE	5		0		0	1	10	0	0	1111	0	PLANTA PERMANENTE	433.604,32	433.604,32	0,00	
						1	26	0	0	2112	0	CONTRATOS ADMINISTRATIVOS POR TIEMPO DETERMINADO	36.549,94	36.549,94	0,00	
						2	3	0	0	2112	0	PRODUCTOS DE PAPEL, CARTÓN E IMPRESOS	619,75	619,75	0,00	
						3	4	0	0	2112	0	SERVICIOS TÉCNICOS Y PROFESIONALES	1.856,13	1.856,13	0,00	
						3	5	0	0	2112	0	SERVICIOS COMERCIALES Y FINANCIEROS	19.435,00	19.435,00	0,00	
						3	6	0	0	2112	0	PUBLICIDAD Y PROPAGANDA	402.153,00	361.942,75	40.210,25	
						3	7	0	0	2112	0	PASAJES Y VIÁTICOS	9.808,00	9.808,00	0,00	
						3	9	0	0	2112	0	OTROS SERVICIOS	4.480,03	4.318,95	161,08	
													*	908.506,17	868.134,84	40.371,33

*(Signature)*  
Cr. DELLA VEDOVA GABRIEL O.  
A/C. Gerencia General  
Administrativa y Comercial  
EPAS

*(Signature)*  
Ing. MAURO C. MILLÁN  
PRESIDENTE  
Ente Pctal. de Agua y Saneamiento  
M. E. y S. P.

AT1	CP1	AT2	CP2	AT3	CP3	INCI	PPAL	PPAR	SPAR	FUFI	UBGE	DESCRIPCION PARTIDA	CREDITO DEFINITIVO	EJECUTADO	SALDO SIN EJECUTAR
<b>* SEGURIDAD Y SALUD OCUPACIONAL</b>															
ACE	6		0		0	1	10	0	0	1111	0	PLANTA PERMANENTE	322.862,57	322.862,57	0,00
						2	3	0	0	2112	0	PRODUCTOS DE PAPEL, CARTÓN E IMPRESOS	131,89	131,89	0,00
						2	5	0	0	2112	0	PRODUCTOS QUÍMICOS, COMBUSTIBLES Y LUBRICANTES	190.014,26	190.014,26	0,00
						2	6	0	0	2112	0	PRODUCTOS DE MINERALES NO METÁLICOS	6.776,00	6.776,00	0,00
						2	7	0	0	2112	0	PRODUCTOS METÁLICOS	8.664,81	8.664,81	0,00
						2	9	0	0	2112	0	OTROS BIENES DE CONSUMO	44.357,42	44.357,42	0,00
						3	1	0	0	2112	0	SERVICIOS BÁSICOS	12.738,00	12.738,00	0,00
						3	2	0	0	2112	0	ALQUILERES Y DERECHOS	19.143,50	19.143,50	0,00
						3	3	0	0	2112	0	MANTENIMIENTO, REPARACIÓN Y LIMPIEZA	70.235,58	70.235,58	0,00
						3	4	0	0	2112	0	SERVICIOS TÉCNICOS Y PROFESIONALES	115.835,00	115.835,00	0,00
						3	7	0	0	2112	0	PASAJES Y VIÁTICOS	14.983,00	14.983,00	0,00
						3	9	0	0	2112	0	OTROS SERVICIOS	73.384,83	73.384,83	0,00
						4	3	0	0	2112	0	MAQUINARIAS Y EQUIPOS	5.861,00	0,00	5.861,00
						4	9	0	0	2112	0	OTROS BIENES DE USO	48.343,23	47.103,69	1.239,54
													933.331,09	926.230,55	7.100,54
<b>* INFORMATICA</b>															
ACE	7		0		0	1	26	0	0	2112	0	CONTRATOS ADMINISTRATIVOS POR TIEMPO DETERMINADO	22.589,85	22.589,85	0,00
						2	5	0	0	2112	0	PRODUCTOS QUÍMICOS, COMBUSTIBLES Y LUBRICANTES	37.964,90	37.964,90	0,00
						3	1	0	0	2112	0	SERVICIOS BÁSICOS	225.892,00	225.892,00	0,00
						3	2	0	0	2112	0	ALQUILERES Y DERECHOS	57.178,80	55.918,80	1.260,00
						3	4	0	0	2112	0	SERVICIOS TÉCNICOS Y PROFESIONALES	18.904,00	18.904,00	0,00
						3	5	0	0	2112	0	SERVICIOS COMERCIALES Y FINANCIEROS	62,00	0,00	62,00
						3	9	0	0	2112	0	OTROS SERVICIOS	3.894,82	3.894,82	0,00
						4	3	0	0	2112	0	MAQUINARIAS Y EQUIPOS	12.454,00	639,90	11.814,10
													378.940,37	365.804,27	13.136,10
<b>* GESTION ADMINISTRATIVA Y FINANCIERA</b>															
ACE	8		0		0	1	10	0	0	1111	0	PLANTA PERMANENTE	8.469.871,06	8.469.871,06	0,00
						1	23	0	0	1111	0	PERSONAL TRANSITORIO MENSUALIZADO PARA EJECUCIÓN DE PRO	258.862,74	258.862,74	0,00
						1	26	0	0	2112	0	CONTRATOS ADMINISTRATIVOS POR TIEMPO DETERMINADO	397.709,92	397.709,92	0,00
						1	31	0	0	1111	0	PERSONAL EN CARGO POLÍTICO CON CATEGORÍA ESCALAFONARIA	280.308,22	280.308,22	0,00
						2	1	0	0	2112	0	PRODUCTOS ALIMENTICIOS, AGROPECUARIOS Y FORESTALES	50.000,00	50.000,00	0,00
						2	3	0	0	2112	0	PRODUCTOS DE PAPEL, CARTÓN E IMPRESOS	71.933,41	71.911,74	21,67
						2	4	0	0	2112	0	PRODUCTOS DE CUERO Y DE CAUCHO	14.909,86	14.909,86	0,00
						2	5	0	0	2112	0	PRODUCTOS QUÍMICOS, COMBUSTIBLES Y LUBRICANTES	14.507,00	14.506,95	0,05
						2	6	0	0	2112	0	PRODUCTOS DE MINERALES NO METÁLICOS	1.419,00	1.290,00	129,00

Cr. DELLA VEDOVA GABRIEL O.  
A/C: Gerencia General  
Administrativa y Comercial  
EPAS

Ing. MAURO C. MILLÁN  
PRESIDENTE  
Ente Pctal. de Agua y Saneamiento  
M. E. y S. P.

AT1	CP1	AT2	CP2	AT3	CP3	INCI	PPAL	PPAR	SPAR	FUFI	UBGE	DESCRIPCION PARTIDA	CREDITO DEFINITIVO	EJECUTADO	SALDO SIN EJECUTAR
						2	7	0	0	2112	0	PRODUCTOS METÁLICOS	4.750,00	4.750,00	0,00
						2	9	0	0	2112	0	OTROS BIENES DE CONSUMO	42.227,04	42.134,29	92,75
						3	1	0	0	2112	0	SERVICIOS BÁSICOS	103.578,00	103.578,00	0,00
						3	2	0	0	1111	0	ALQUILERES Y DERECHOS	55.020,00	55.020,00	0,00
						3	2	0	0	2112	0	ALQUILERES Y DERECHOS	35.539,00	33.703,17	1.835,83
						3	3	0	0	2112	0	MANTENIMIENTO, REPARACIÓN Y LIMPIEZA	130.224,58	130.224,58	0,00
						3	4	0	0	1111	0	SERVICIOS TÉCNICOS Y PROFESIONALES	57.416,00	57.416,00	0,00
						3	4	0	0	2112	0	SERVICIOS TÉCNICOS Y PROFESIONALES	7.251,00	7.251,00	0,00
						3	5	0	0	1111	0	SERVICIOS COMERCIALES Y FINANCIEROS	1.362.483,44	1.362.483,44	0,00
						3	5	0	0	2112	0	SERVICIOS COMERCIALES Y FINANCIEROS	708.071,84	683.972,01	24.099,83
						3	5	0	0	4373	0	SERVICIOS COMERCIALES Y FINANCIEROS	3.179.794,61	3.179.794,61	0,00
						3	6	0	0	2112	0	PUBLICIDAD Y PROPAGANDA	2.599,00	2.051,00	548,00
						3	8	0	0	2112	0	IMPUESTOS, DERECHOS, TASAS Y JUICIOS	842.808,00	842.508,00	300,00
						3	9	0	0	1111	0	OTROS SERVICIOS	72.213,00	72.211,00	2,00
						3	9	0	0	2112	0	OTROS SERVICIOS	27.819,22	25.940,25	1.878,97
						4	3	0	0	2112	0	MAQUINARIAS Y EQUIPOS	56.292,33	56.292,33	0,00
													16.247.608,27	16.218.700,17	28.908,10

\* GESTION GENERAL DE SERVICIO DEL INTERIOR

ACO	10		0		0	1	10	0	0	1111	0	PLANTA PERMANENTE	2.279.893,11	2.279.893,11	0,00
						1	21	0	0	1111	0	PLANTA TEMPORARIA	8.068,40	8.068,40	0,00
						1	26	0	0	2112	0	CONTRATOS ADMINISTRATIVOS POR TIEMPO DETERMINADO	540.058,94	540.058,94	0,00
						2	1	0	0	2112	0	PRODUCTOS ALIMENTICIOS, AGROPECUARIOS Y FORESTALES*	75.995,00	75.995,00	0,00
						2	3	0	0	2112	0	PRODUCTOS DE PAPEL, CARTÓN E IMPRESOS	14.663,40	13.748,40	915,00
						2	4	0	0	2112	0	PRODUCTOS DE CUERO Y DE CAUCHO	41.698,65	41.698,64	0,01
						2	5	0	0	2112	0	PRODUCTOS QUÍMICOS, COMBUSTIBLES Y LUBRICANTES	447.947,55	447.947,55	0,00
						2	6	0	0	2112	0	PRODUCTOS DE MINERALES NO METÁLICOS	5.776,00	4.815,07	960,93
						2	7	0	0	2112	0	PRODUCTOS METÁLICOS	294.275,16	291.867,75	2.407,41
						2	8	0	0	2112	0	PRODUCTOS DE LA MINERÍA, PETRÓLEO Y SUS DERIVADOS	137,00	0,00	137,00
						2	9	0	0	1111	0	OTROS BIENES DE CONSUMO	1.558,87	1.558,87	0,00
						2	9	0	0	2112	0	OTROS BIENES DE CONSUMO	205.098,71	196.392,72	8.705,99
						3	1	0	0	1111	0	SERVICIOS BÁSICOS	3.946.618,00	3.946.618,00	0,00
						3	1	0	0	4373	0	SERVICIOS BÁSICOS	5.392.981,74	5.392.981,74	0,00
						3	2	0	0	2112	0	ALQUILERES Y DERECHOS	127.644,92	127.644,92	0,00
						3	3	0	0	1111	0	MANTENIMIENTO, REPARACIÓN Y LIMPIEZA	60.161,00	60.161,00	0,00
						3	3	0	0	2112	0	MANTENIMIENTO, REPARACIÓN Y LIMPIEZA	169.464,87	142.519,37	26.945,50
						3	4	0	0	2112	0	SERVICIOS TÉCNICOS Y PROFESIONALES	15.660,32	15.370,32	290,00
						3	5	0	0	2112	0	SERVICIOS COMERCIALES Y FINANCIEROS	1.018.342,48	993.079,38	25.263,10
						3	7	0	0	1111	0	PASAJES Y VIÁTICOS	8.595,00	8.595,00	0,00
						3	7	0	0	2112	0	PASAJES Y VIÁTICOS	165.440,38	163.907,73	1.532,65
						3	9	0	0	1111	0	OTROS SERVICIOS	50.548,72	50.548,72	0,00
						3	9	0	0	2112	0	OTROS SERVICIOS	314.982,96	314.191,10	791,86

Ce. DELLA VEDOVA GABRIEL O.  
A/C Gerencia General  
Administrativa y Comercial  
EPAS

Ing. MAURO C. MILLÁN  
PRESIDENTE  
Ente Pctal. de Agua y Saneamiento  
M. E. y S. P.



AT1	CP1	AT2	CP2	AT3	CP3	INCI	PPAL	PPAR	SPAR	FUFI	UBGE	DESCRIPCION PARTIDA	CREDITO DEFINITIVO	EJECUTADO	SALDO SIN EJECUTAR	
						4	9	0	0	2112	0	OTROS BIENES DE USO	91.577,00	84.122,04	7.454,96	
													*	15.277.188,18	15.201.783,77	75.404,41
* PERFORACIONES																
ACO	11		0		0	1	10	0	0	1111	0	PLANTA PERMANENTE	9.660.664,23	9.660.664,23	0,00	
						1	23	0	0	1111	0	PERSONAL TRANSITORIO MENSUALIZADO PARA EJECUCIÓN DE PRO	217.713,01	217.713,01	0,00	
						2	5	0	0	2112	0	PRODUCTOS QUÍMICOS, COMBUSTIBLES Y LUBRICANTES	88.015,00	16.014,45	72.000,55	
						2	6	0	0	2112	0	PRODUCTOS DE MINERALES NO METÁLICOS	7.103,00	7.078,50	24,50	
						2	7	0	0	2112	0	PRODUCTOS METÁLICOS	104.046,72	102.844,94	1.201,78	
						3	1	0	0	2112	0	SERVICIOS BÁSICOS	31.774,93	27.077,28	4.697,65	
						3	3	0	0	2112	0	MANTENIMIENTO, REPARACIÓN Y LIMPIEZA	8.980,00	8.980,00	0,00	
						3	7	0	0	2112	0	PASAJES Y VIÁTICOS	124.741,75	124.741,75	0,00	
						3	9	0	0	2112	0	OTROS SERVICIOS	10.163,06	10.163,06	0,00	
						4	3	0	0	2112	0	MAQUINARIAS Y EQUIPOS	367,00	0,00	367,00	
						4	9	0	0	2112	0	OTROS BIENES DE USO	4.513,30	4.513,30	0,00	
													*	10.258.082,00	10.179.790,52	78.291,48
* GERENCIA GENERAL DE INGENIERIA																
ACO	12		0		0	1	10	0	0	1111	0	PLANTA PERMANENTE	485.152,37	485.152,37	0,00	
						1	26	0	0	2112	0	CONTRATOS ADMINISTRATIVOS POR TIEMPO DETERMINADO	446.198,00	446.198,00	0,00	
						2	5	0	0	2112	0	PRODUCTOS QUÍMICOS, COMBUSTIBLES Y LUBRICANTES	78.805,49	6.805,49	72.000,00	
						2	9	0	0	1111	0	OTROS BIENES DE CONSUMO	4.477,00	4.477,00	0,00	
						2	9	0	0	2112	0	OTROS BIENES DE CONSUMO	89.433,07	85.573,91	3.859,16	
						3	3	0	0	2112	0	MANTENIMIENTO, REPARACIÓN Y LIMPIEZA	2.690,00	2.690,00	0,00	
						3	5	0	0	1111	0	SERVICIOS COMERCIALES Y FINANCIEROS	62.101,00	17.680,00	44.421,00	
						3	7	0	0	2112	0	PASAJES Y VIÁTICOS	66.772,83	65.915,86	856,97	
						3	9	0	0	1111	0	OTROS SERVICIOS	26.157,33	26.157,33	0,00	
						3	9	0	0	2112	0	OTROS SERVICIOS	97.358,40	97.358,40	0,00	
													*	1.359.145,49	1.238.008,36	121.137,13
* CONTROL DE CALIDAD DE AGUA																
ACO	13		0		0	1	10	0	0	1111	0	PLANTA PERMANENTE	2.042.192,28	2.042.192,28	0,00	
						1	26	0	0	2112	0	CONTRATOS ADMINISTRATIVOS POR TIEMPO DETERMINADO	138.737,45	138.737,45	0,00	
						2	3	0	0	2112	0	PRODUCTOS DE PAPEL, CARTÓN E IMPRESOS	8.264,62	8.264,62	0,00	
						2	5	0	0	2112	0	PRODUCTOS QUÍMICOS, COMBUSTIBLES Y LUBRICANTES	148.200,39	40.200,39	108.000,00	
						2	9	0	0	2112	0	OTROS BIENES DE CONSUMO	18.331,26	18.331,26	0,00	

Cr. DELLA VEDOVA GABRIEL  
A/C. Gerencia General  
Administrativa y Comercial  
EPAS

Ing. MAURO C. MILLÁN  
PRESIDENTE  
Ente Pctal. de Agua y Saneamiento  
M. E. y S. P.

AT1	CP1	AT2	CP2	AT3	CP3	INCI	PPAL	PPAR	SPAR	FUFI	UBGE	DESCRIPCION PARTIDA	CREDITO DEFINITIVO	EJECUTADO	SALDO SIN EJECUTAR	
						3	1	0	0	2112	0	SERVICIOS BÁSICOS	5.993,00	5.993,00	0,00	
						3	2	0	0	2112	0	ALQUILERES Y DERECHOS	69.193,70	69.193,70	0,00	
						3	3	0	0	2112	0	MANTENIMIENTO, REPARACIÓN Y LIMPIEZA	55.496,16	55.496,16	0,00	
						3	4	0	0	2112	0	SERVICIOS TÉCNICOS Y PROFESIONALES	55.197,61	53.660,63	1.536,98	
						3	5	0	0	2112	0	SERVICIOS COMERCIALES Y FINANCIEROS	90.483,00	75.085,18	15.397,82	
						3	7	0	0	2112	0	PASAJES Y VIÁTICOS	76.740,89	76.740,89	0,00	
						3	9	0	0	2112	0	OTROS SERVICIOS	16.538,09	16.538,09	0,00	
						4	3	0	0	2112	0	MAQUINARIAS Y EQUIPOS	18.316,00	3.009,66	15.306,34	
						4	9	0	0	2112	0	OTROS BIENES DE USO	18.389,00	15.125,00	3.264,00	
													*	2.762.073,45	2.618.568,31	143.505,14

\* MANTENIMIENTO DE INSTALACIONES ELECTROMECHANICAS

ACO	14		0		0	1	10	0	0	1111	0	PLANTA PERMANENTE	2.849.923,54	2.849.923,54	0,00	
						1	26	0	0	2112	0	CONTRATOS ADMINISTRATIVOS POR TIEMPO DETERMINADO	430.144,55	430.144,55	0,00	
						2	4	0	0	2112	0	PRODUCTOS DE CUERO Y DE CAUCHO	13.759,65	13.759,55	0,10	
						2	5	0	0	2112	0	PRODUCTOS QUÍMICOS, COMBUSTIBLES Y LUBRICANTES	2.323,20	2.323,20	0,00	
						2	6	0	0	2112	0	PRODUCTOS DE MINERALES NO METÁLICOS	190,00	0,00	190,00	
						2	7	0	0	2112	0	PRODUCTOS METÁLICOS	161.200,00	157.178,65	4.021,35	
						2	9	0	0	2112	0	OTROS BIENES DE CONSUMO	347.179,17	247.311,47	99.867,70	
						3	1	0	0	2112	0	SERVICIOS BÁSICOS	20.195,13	20.195,13	0,00	
						3	2	0	0	2112	0	ALQUILERES Y DERECHOS	4.687,50	4.687,50	0,00	
						3	3	0	0	2112	0	MANTENIMIENTO, REPARACIÓN Y LIMPIEZA	23.069,21	13.069,21	10.000,00	
						3	4	0	0	2112	0	SERVICIOS TÉCNICOS Y PROFESIONALES	4.062,39	4.062,39	0,00	
						3	9	0	0	2112	0	OTROS SERVICIOS	155.788,48	132.272,30	23.516,18	
						4	3	0	0	2112	0	MAQUINARIAS Y EQUIPOS	210.262,00	207.632,23	2.629,77	
						4	9	0	0	2112	0	OTROS BIENES DE USO	252.370,00	210.389,41	41.980,59	
													*	4.475.154,82	4.292.949,13	182.205,69

\* ESTUDIOS Y PROYECTOS DEL SERVICIO DEL SERVICIO DE AGUA Y ALCANTARILLADO

ACO	15		0		0	1	10	0	0	1111	0	PLANTA PERMANENTE	5.406.525,84	5.406.525,84	0,00	
						1	23	0	0	1111	0	PERSONAL TRANSITORIO MENSUALIZADO PARA EJECUCIÓN DE PRO	45.513,43	45.513,43	0,00	
						2	5	0	0	2112	0	PRODUCTOS QUÍMICOS, COMBUSTIBLES Y LUBRICANTES	30.000,00	0,00	30.000,00	
						2	9	0	0	2112	0	OTROS BIENES DE CONSUMO	24.380,71	24.380,71	0,00	
						3	3	0	0	2112	0	MANTENIMIENTO, REPARACIÓN Y LIMPIEZA	38.294,42	38.294,42	0,00	
						3	4	0	0	2112	0	SERVICIOS TÉCNICOS Y PROFESIONALES	600,00	600,00	0,00	
						3	7	0	0	2112	0	PASAJES Y VIÁTICOS	2.175,00	2.175,00	0,00	
						4	3	0	0	2112	0	MAQUINARIAS Y EQUIPOS	34.030,00	0,00	34.030,00	
													*	5.581.519,40	5.517.489,40	64.030,00

Dr. DELLA VEDOVA GABRIEL O.  
A/C. Gerencia General  
Administrativa y Comercial  
EPAS

Ing. MAURO C. MILLÁN  
PRESIDENTE  
Ente Pcial. de Agua y Saneamiento  
M. E. y S. P.

AT1	CP1	AT2	CP2	AT3	CP3	INCI	PPAL	PPAR	SPAR	FUFI	UBGE	DESCRIPCION PARTIDA	CREDITO DEFINITIVO	EJECUTADO	SALDO SIN EJECUTAR	
* DIRECCION Y COORDINACION DE INFRAESTRUCTURA DE LOS SISTEMAS DE AGUA Y ALCANTARILLADO (OBRAS)																
ACO	16		0		0	2	4	0	0	2112	0	PRODUCTOS DE CUERO Y DE CAUCHO	5.669,95	5.669,92	0,03	
						2	6	0	0	2112	0	PRODUCTOS DE MINERALES NO METÁLICOS	669,00	0,00	669,00	
						2	7	0	0	2112	0	PRODUCTOS METÁLICOS	3.630,00	3.630,00	0,00	
						2	9	0	0	2112	0	OTROS BIENES DE CONSUMO	11.989,31	11.735,21	254,10	
						3	1	0	0	2112	0	SERVICIOS BÁSICOS	7.971,00	7.971,00	0,00	
						3	2	0	0	2112	0	ALQUILERES Y DERECHOS	2.738,80	2.738,80	0,00	
						3	3	0	0	2112	0	MANTENIMIENTO, REPARACIÓN Y LIMPIEZA	37.147,21	36.223,22	923,99	
						3	7	0	0	2112	0	PASAJES Y VIÁTICOS	13.477,25	13.477,25	0,00	
						3	9	0	0	2112	0	OTROS SERVICIOS	19.720,24	19.720,24	0,00	
						4	3	0	0	2112	0	MAQUINARIAS Y EQUIPOS	10.775,00	0,00	10.775,00	
													*	113.787,76	101.165,64	12.622,12
* CONTRATACIONES Y LICITACIONES																
ACO	17		0		0	2	3	0	0	2112	0	PRODUCTOS DE PAPEL, CARTÓN E IMPRESOS	6.774,70	6.774,70	0,00	
						3	6	0	0	2112	0	PUBLICIDAD Y PROPAGANDA	3,00	0,00	3,00	
						3	9	0	0	2112	0	OTROS SERVICIOS	285,00	285,00	0,00	
													*	7.062,70	7.059,70	3,00
* SERVICIO DE COBRANZA CENTRALIZADO NEUQUEN CAPITAL (GERENCIA COMERCIAL)																
PRG	31	SUB	1		0	1	10	0	0	1111	0	PLANTA PERMANENTE	3.611.290,19	3.611.290,19	0,00	
						1	26	0	0	2112	0	CONTRATOS ADMINISTRATIVOS POR TIEMPO DETERMINADO	136.823,91	136.823,91	0,00	
						2	3	0	0	2112	0	PRODUCTOS DE PAPEL, CARTÓN E IMPRESOS	80.766,19	80.766,19	0,00	
						2	5	0	0	2112	0	PRODUCTOS QUÍMICOS, COMBUSTIBLES Y LUBRICANTES	41.582,90	41.582,90	0,00	
						2	9	0	0	2112	0	OTROS BIENES DE CONSUMO	36.655,55	36.654,96	0,59	
						3	1	0	0	2112	0	SERVICIOS BÁSICOS	1.095.426,00	1.064.858,54	30.567,46	
						3	2	0	0	2112	0	ALQUILERES Y DERECHOS	220.185,00	219.509,40	675,60	
						3	3	0	0	2112	0	MANTENIMIENTO, REPARACIÓN Y LIMPIEZA	56.196,42	56.196,42	0,00	
						3	5	0	0	2112	0	SERVICIOS COMERCIALES Y FINANCIEROS	1.045.504,41	1.023.072,91	22.431,50	
						3	7	0	0	2112	0	PASAJES Y VIÁTICOS	11.607,06	11.607,06	0,00	
						3	9	0	0	2112	0	OTROS SERVICIOS	2.172,00	2.172,00	0,00	
						4	3	0	0	2112	0	MAQUINARIAS Y EQUIPOS	2.288,00	2.288,00	0,00	
													*	6.340.497,63	6.286.822,48	53.675,15

Dr. DELLA VEDOVA GABRIEL O.  
A/C. Gerencia General  
Administrativa y Comercial  
EPAS

Inge. MAURO C. MILLAN  
PRESIDENTE  
Ente Pcial. de Agua y Saneamiento  
M. E. y S. P.

AT1	CP1	AT2	CP2	AT3	CP3	INCI	PPAL	PPAR	SPAR	FUFI	UBGE	DESCRIPCION PARTIDA	CREDITO DEFINITIVO	EJECUTADO	SALDO SIN EJECUTAR
* SERVICIO DE COBRANZA OTRAS LOCALIDADES															
PRG	31	SUB	2		0	1	26	0	0	2112		0 CONTRATOS ADMINISTRATIVOS POR TIEMPO DETERMINADO	28.466,94	28.466,94	0,00
						2	3	0	0	2112		0 PRODUCTOS DE PAPEL, CARTÓN E IMPRESOS	7.792,40	7.792,40	0,00
						2	9	0	0	2112		0 OTROS BIENES DE CONSUMO	711,60	711,60	0,00
						3	1	0	0	2112		0 SERVICIOS BÁSICOS	5.939,00	5.939,00	0,00
						3	2	0	0	2112		0 ALQUILERES Y DERECHOS	30.000,00	30.000,00	0,00
						3	5	0	0	2112		0 SERVICIOS COMERCIALES Y FINANCIEROS	14.477,75	14.477,75	0,00
						3	9	0	0	2112		0 OTROS SERVICIOS	623,47	623,47	0,00
													88.011,16	88.011,16	0,00
* PRESTACION DE SERVICIO DE AGUA Y ALCANTARILLADO ZONA NORTE															
PRG	32	SUB	1		0	1	10	0	0	1111		0 PLANTA PERMANENTE	3.114.743,32	3.114.743,32	0,00
						1	26	0	0	2112		0 CONTRATOS ADMINISTRATIVOS POR TIEMPO DETERMINADO	326.203,09	326.203,09	0,00
						2	1	0	0	2112		0 PRODUCTOS ALIMENTICIOS, AGROPECUARIOS Y FORESTALES	2.003,00	2.003,00	0,00
						2	4	0	0	2112		0 PRODUCTOS DE CUERO Y DE CAUCHO	6.480,00	6.480,00	0,00
						2	5	0	0	2112		0 PRODUCTOS QUÍMICOS, COMBUSTIBLES Y LUBRICANTES	163.449,05	160.223,25	3.225,80
						2	6	0	0	2112		0 PRODUCTOS DE MINERALES NO METÁLICOS	18,00	0,00	18,00
						2	7	0	0	2112		0 PRODUCTOS METÁLICOS	117.069,02	117.069,02	0,00
						2	9	0	0	2112		0 OTROS BIENES DE CONSUMO	60.574,19	48.428,27	12.145,92
						3	1	0	0	2112		0 SERVICIOS BÁSICOS	175.726,41	175.726,41	0,00
						3	2	0	0	2112		0 ALQUILERES Y DERECHOS	87.600,00	87.600,00	0,00
						3	3	0	0	2112		0 MANTENIMIENTO, REPARACIÓN Y LIMPIEZA	35.783,97	35.783,97	0,00
						3	4	0	0	2112		0 SERVICIOS TÉCNICOS Y PROFESIONALES	105.600,04	105.600,00	0,04
						3	7	0	0	2112		0 PASAJES Y VIÁTICOS	11.180,61	11.180,61	0,00
						4	9	0	0	2112		0 OTROS BIENES DE USO	14.234,06	0,00	14.234,06
													4.220.664,76	4.191.040,94	29.623,82
* PRESTACION DE SERVICIO DE AGUA Y ALCANTARILLADO DE LA ZONA CENTRO															
PRG	32	SUB	2		0	1	10	0	0	1111		0 PLANTA PERMANENTE	1.458.616,86	1.458.616,86	0,00
						1	26	0	0	2112		0 CONTRATOS ADMINISTRATIVOS POR TIEMPO DETERMINADO	362.241,19	362.241,19	0,00
						2	1	0	0	2112		0 PRODUCTOS ALIMENTICIOS, AGROPECUARIOS Y FORESTALES	5.000,00	5.000,00	0,00
						2	3	0	0	2112		0 PRODUCTOS DE PAPEL, CARTÓN E IMPRESOS	597,44	597,44	0,00
						2	4	0	0	2112		0 PRODUCTOS DE CUERO Y DE CAUCHO	12.954,89	12.954,05	0,84
						2	5	0	0	2112		0 PRODUCTOS QUÍMICOS, COMBUSTIBLES Y LUBRICANTES	434,28	434,28	0,00
						2	6	0	0	2112		0 PRODUCTOS DE MINERALES NO METÁLICOS	220,00	220,00	0,00
						2	7	0	0	2112		0 PRODUCTOS METÁLICOS	73.760,87	73.732,07	28,80
						2	9	0	0	2112		0 OTROS BIENES DE CONSUMO	54.872,03	54.872,01	0,02
						3	1	0	0	2112		0 SERVICIOS BÁSICOS	34.786,15	19.502,42	15.283,73

Dr. DELLA VEDOVA GABRIEL O.  
A/C. Gerencia General  
Administrativa y Comercial  
EPAS

Ing. MAURO C. MILLÁN  
PRESIDENTE  
Ente Pctal. de Agua y Saneamiento  
M. E. y S. P.



AT1	CP1	AT2	CP2	AT3	CP3	INCI	PPAL	PPAR	SPAR	FUFI	UBGE	DESCRIPCION PARTIDA	CREDITO DEFINITIVO	EJECUTADO	SALDO SIN EJECUTAR	
						3	2	0	0	2112	0	ALQUILERES Y DERECHOS	29.300,00	22.000,00	7.300,00	
						3	3	0	0	2112	0	MANTENIMIENTO, REPARACIÓN Y LIMPIEZA	1.995,15	1.995,15	0,00	
						3	7	0	0	2112	0	PASAJES Y VIÁTICOS	13.846,14	9.846,14	4.000,00	
						4	3	0	0	2112	0	MAQUINARIAS Y EQUIPOS	24.411,54	22.659,01	1.752,53	
						4	9	0	0	2112	0	OTROS BIENES DE USO	60.597,00	59.452,78	1.144,22	
													*	2.133.633,54	2.104.123,40	29.510,14
* PRESTACION DE SERVICIO DE AGUA Y ALCANTARILLADO ZONA SUR																
PRG	32	SUB	3		0	1	10	0	0	1111	0	PLANTA PERMANENTE	26.021.831,86	26.021.831,86	0,00	
						1	26	0	0	2112	0	CONTRATOS ADMINISTRATIVOS POR TIEMPO DETERMINADO	174.344,24	174.344,24	0,00	
						2	5	0	0	2112	0	PRODUCTOS QUÍMICOS, COMBUSTIBLES Y LUBRICANTES	1.979,11	1.979,10	0,01	
						2	6	0	0	2112	0	PRODUCTOS DE MINERALES NO METÁLICOS	68,00	0,00	68,00	
						2	9	0	0	2112	0	OTROS BIENES DE CONSUMO	48.685,28	48.685,28	2,67	
						3	1	0	0	2112	0	SERVICIOS BÁSICOS	7.044,00	7.044,00	0,00	
						3	2	0	0	2112	0	ALQUILERES Y DERECHOS	36.000,00	36.000,00	0,00	
						3	3	0	0	2112	0	MANTENIMIENTO, REPARACIÓN Y LIMPIEZA	31.272,74	31.272,74	0,00	
						3	7	0	0	2112	0	PASAJES Y VIÁTICOS	10.834,69	10.834,69	0,00	
						4	3	0	0	2112	0	MAQUINARIAS Y EQUIPOS	130.079,39	130.079,39	0,00	
						4	9	0	0	2112	0	OTROS BIENES DE USO	35.800,55	35.800,55	0,00	
													*	26.497.939,86	26.497.869,18	70,68
* PRESTACION DE SERVICIO DE AGUA Y ALCANTARILLADO - ACUEDUCTO CUTRAL CO																
PRG	32	SUB	4		0	1	10	0	0	1111	0	PLANTA PERMANENTE	4.391.570,64	4.391.570,64	0,00	
						1	21	0	0	1111	0	PLANTA TEMPORARIA	173.138,67	173.138,67	0,00	
						1	26	0	0	2112	0	CONTRATOS ADMINISTRATIVOS POR TIEMPO DETERMINADO	89.103,57	89.103,57	0,00	
						2	3	0	0	2112	0	PRODUCTOS DE PAPEL, CARTÓN E IMPRESOS	90,02	90,02	0,00	
						2	5	0	0	2112	0	PRODUCTOS QUÍMICOS, COMBUSTIBLES Y LUBRICANTES	2.358.489,30	2.248.894,19	109.595,11	
						2	5	0	0	4373	0	PRODUCTOS QUÍMICOS, COMBUSTIBLES Y LUBRICANTES	691.827,54	602.605,61	89.221,93	
						2	6	0	0	2112	0	PRODUCTOS DE MINERALES NO METÁLICOS	9.704,00	9.703,99	0,01	
						2	7	0	0	2112	0	PRODUCTOS METÁLICOS	120.976,80	120.976,31	0,49	
						3	1	0	0	2112	0	SERVICIOS BÁSICOS	2.788.055,51	2.778.427,22	9.628,29	
						3	3	0	0	2112	0	MANTENIMIENTO, REPARACIÓN Y LIMPIEZA	129.375,30	68.929,24	60.446,06	
						3	4	0	0	2112	0	SERVICIOS TÉCNICOS Y PROFESIONALES	13.411,64	12.218,58	1.193,06	
						3	5	0	0	2112	0	SERVICIOS COMERCIALES Y FINANCIEROS	304.781,10	304.781,10	0,00	
						3	9	0	0	2112	0	OTROS SERVICIOS	418.888,90	418.888,90	0,00	
						4	3	0	0	2112	0	MAQUINARIAS Y EQUIPOS	27.065,00	4.925,60	22.139,40	
						4	9	0	0	2112	0	OTROS BIENES DE USO	31.037,45	11.644,00	19.393,45	
													*	11.547.515,44	11.235.897,64	311.617,80

Ci. DELLA VEDOVA CARPIEL  
A/C. Gerencia General  
Administrativa y Comercial  
EPAS.

Ing. MAURO C. MILLÁN  
PRESIDENTE  
Ente Pcial. de Agua y Saneamiento  
M. E. y S. P.

AT1	CP1	AT2	CP2	AT3	CP3	INCI	PPAL	PPAR	SPAR	FUFI	UBGE	DESCRIPCION PARTIDA	CREDITO DEFINITIVO	EJECUTADO	SALDO SIN EJECUTAR	
* PRESTACION DE SERVICIO DE AGUA Y ALCANTARILLADO (NEUQUEN CAPITAL)																
PRG	33	SUB	1		0	1	26	0	0	2112		0 CONTRATOS ADMINISTRATIVOS POR TIEMPO DETERMINADO	988.198,31	988.198,31	0,00	
						2	1	0	0	2112		0 PRODUCTOS ALIMENTICIOS, AGROPECUARIOS Y FORESTALES	181.425,28	181.425,28	0,00	
						2	3	0	0	2112		0 PRODUCTOS DE PAPEL, CARTÓN E IMPRESOS	5.715,65	5.715,65	0,00	
						2	4	0	0	2112		0 PRODUCTOS DE CUERO Y DE CAUCHO	23.000,00	23.000,00	0,00	
						2	5	0	0	2112		0 PRODUCTOS QUÍMICOS, COMBUSTIBLES Y LUBRICANTES	2.968.926,00	2.798.678,19	170.247,81	
						2	7	0	0	2112		0 PRODUCTOS METÁLICOS	762.762,00	756.066,58	6.695,42	
						2	9	0	0	2112		0 OTROS BIENES DE CONSUMO	911.353,61	874.650,53	36.703,08	
						3	1	0	0	2112		0 SERVICIOS BÁSICOS	9.380.631,02	9.365.120,55	15.510,47	
						3	2	0	0	2112		0 ALQUILERES Y DERECHOS	502.612,12	491.740,21	10.871,91	
						3	3	0	0	2112		0 MANTENIMIENTO, REPARACIÓN Y LIMPIEZA	3.605.484,64	3.596.762,84	8.721,80	
						3	4	0	0	2112		0 SERVICIOS TÉCNICOS Y PROFESIONALES	36.300,00	36.300,00	0,00	
						3	5	0	0	2112		0 SERVICIOS COMERCIALES Y FINANCIEROS	970.791,71	970.349,71	442,00	
						3	9	0	0	2112		0 OTROS SERVICIOS	5.301.711,27	5.240.293,82	61.417,45	
						3	9	0	0	4373		0 OTROS SERVICIOS	1.460.791,35	1.363.000,00	97.791,35	
						4	3	0	0	2112		0 MAQUINARIAS Y EQUIPOS	531.793,00	504.391,69	27.401,31	
						4	9	0	0	2112		0 OTROS BIENES DE USO	874.192,48	102.943,02	771.249,46	
													*	28.505.688,44	27.298.636,38	1.207.052,06
* SENTENCIAS JUDICIALES Y ACUERDOS TRANSACCIONALES																
NAP	91		0		0	7	8	7	0	1111		0 SENTENCIAS JUDICIALES Y ACUERDOS TRANSACCIONALES	987.555,89	987.555,89	0,00	
													*	987.555,89	987.555,89	0,00
* CANCELACION DE PASIVOS DE EJERCICIOS ANTERIORES																
PRG	92		0		0	7	6	2	0	1111		0 DISMINUCIÓN DE OTRAS CUENTAS A PAGAR A CORTO PLAZO	11.818.318,25	0,00	11.818.318,25	
						7	6	2	0	3615		0 DISMINUCIÓN DE OTRAS CUENTAS A PAGAR A CORTO PLAZO	5.935.688,09	0,00	5.935.688,09	
						7	6	2	0	4373		0 DISMINUCIÓN DE OTRAS CUENTAS A PAGAR A CORTO PLAZO	4.984.227,64	0,00	4.984.227,64	
													*	22.738.233,98	0,00	22.738.233,98
* EROGACIONES FIGURATIVAS																
NAP	93		0		0	9	1	1	99	1111		0 EROGACIONES FIGURATIVAS A LA ADMINISTRACIÓN CENTRAL	937,68	0,00	937,68	
						9	2	1	99	6105		0 EROGACIONES FIGURATIVAS A LA ADMINISTRACIÓN CENTRAL	3.179.794,61	3.179.794,61	0,00	

Cr. DELLA VEDOVA GABRIEL O.  
A/C. Gerencia General  
Administrativa y Comercial  
EPAS

~~Ing. MAGNO C. MILLAN~~  
PRESIDENTE  
Ente Pctal. de Agua y Saneamiento  
M. E. y S. P.

AT1	CP1	AT2	CP2	AT3	CP3	INCI	PPAL	PPAR	SPAR	FUFI	UBGE	DESCRIPCION	PARTIDA	CREDITO DEFINITIVO	EJECUTADO	SALDO SIN EJECUTAR	
														*	3.180.732,29	3.179.794,61	937,68
* RED DE AGUA - ALUMINÉ -																	
PRG	433	PRY	1	OBR	7	4	2	2	21	6120	7	PROYECTOS DE AMPLIACIÓN O MEJORAMIENTO - UNIDAD NUEVA		5.125.000,00	3.783.218,78	1.341.781,22	
														*	5.125.000,00	3.783.218,78	1.341.781,22
* RED DE AGUA POTABLE ÁREA EMPREDIMIENTOS TURÍSTICOS-CERRO AYOSO ALUMINÉ																	
PRG	433	PRY	1	OBR	8	4	2	2	21	5381	7	PROYECTOS DE AMPLIACIÓN O MEJORAMIENTO - UNIDAD NUEVA		193.747,99	193.747,99	0,00	
														*	193.747,99	193.747,99	0,00
* (I-2012) READECUACIÓN TOMA DE AGUA POTABLE																	
PRG	433	PRY	1	OBR	9	4	2	2	21	5381	7	PROYECTOS DE AMPLIACIÓN O MEJORAMIENTO - UNIDAD NUEVA		1.877.963,30	1.049.430,88	828.532,42	
														*	1.877.963,30	1.049.430,88	828.532,42
* SISTEMA DE AGUA POTABLE PARAJE HUARACO Y CAÑADA LA CABRA ANDACOLLO.																	
PRG	433	PRY	3	OBR	12	4	2	2	21	4373	140	PROYECTOS DE AMPLIACIÓN O MEJORAMIENTO - UNIDAD NUEVA		721.819,67	716.924,63	4.895,04	
														*	721.819,67	716.924,63	4.895,04
* READECUACION Y PLAN DIRECTOR DESAGÜES CLOACALES - ANDACOLLO																	
PRG	433	PRY	4	OBR	3	4	2	2	21	6120	140	PROYECTOS DE AMPLIACIÓN O MEJORAMIENTO - UNIDAD NUEVA		14.350.000,00	679.119,99	13.670.880,01	
														*	14.350.000,00	679.119,99	13.670.880,01
* MODIFICA RED DE DISTRIBUCIÓN DE AGUA POTABLE CAVIAHUE																	
PRG	433	PRY	15	OBR	4	4	2	2	21	3615	168	PROYECTOS DE AMPLIACIÓN O MEJORAMIENTO - UNIDAD NUEVA		87.258,00	0,00	87.258,00	
														*	87.258,00	0,00	87.258,00

C. DELLA VERGA GABRIEL  
A/C. Gerencia General  
Administrativa y Comercial  
EPAS

Ing. MAURO C. MILLÁN  
PRESIDENTE  
Ente Pctal. de Agua y Saneamiento  
M. E. y S. P.

AT1	CP1	AT2	CP2	AT3	CP3	INCI	PPAL	PPAR	SPAR	FUFI	UBGE	DESCRIPCION PARTIDA	CREDITO DEFINITIVO	EJECUTADO	SALDO SIN EJECUTAR	
* AMPLIACIÓN DE REDES DE AGUA Y CLOACAS-CAVIAHUE																
PRG	433	PRY	15	OBR	5	4	2	2	21	3615	168	PROYECTOS DE AMPLIACIÓN O MEJORAMIENTO - UNIDAD NUEVA	494.776,40	384.776,40	110.000,00	
													*	494.776,40	384.776,40	110.000,00
* AMPLIACION REDES DE AGUA POTABLE EN CAVIAHUE.																
PRG	433	PRY	15	OBR	12	4	2	2	22	4373	168	PROYECTOS DE AMPLIACIÓN O MEJORAMIENTO - AMPLIACIÓN	261.215,52	261.215,52	0,00	
													*	261.215,52	261.215,52	0,00
* TANQUE DE ALMACENAMIENTO Y CAÑERIA DE DISTRIBUCION DE AGUA POTABLE CENTRO DE ESQUI CAVIAHUE																
PRG	433	PRY	15	OBR	13	4	2	2	21	4373	168	PROYECTOS DE AMPLIACIÓN O MEJORAMIENTO - UNIDAD NUEVA	997.624,01	671.485,04	326.138,97	
													*	997.624,01	671.485,04	326.138,97
* AMPLIACION PLANTA DE AGUA CHOS MALAL																
PRG	433	PRY	19	OBR	11	4	2	2	21	4373	98	PROYECTOS DE AMPLIACIÓN O MEJORAMIENTO - UNIDAD NUEVA	241.486,12	241.486,12	0,00	
													*	241.486,12	241.486,12	0,00
* SISTEMA DE CAPTACION CONSTRUCCION DE POZO 3 FILTRANTE																
PRG	433	PRY	33	OBR	10	4	2	2	21	3615	112	PROYECTOS DE AMPLIACIÓN O MEJORAMIENTO - UNIDAD NUEVA	232.000,00	28.124,85	203.875,15	
						4	2	2	21	5454	112	PROYECTOS DE AMPLIACIÓN O MEJORAMIENTO - UNIDAD NUEVA	196.788,00	21.329,86	175.458,14	
													*	428.788,00	49.454,71	379.333,29
* (I-2012) READECUACIÓN RED DE AGUA POTABLE-JUNIN DE LOS ANDES																
PRG	433	PRY	33	OBR	18	4	2	2	21	5381	112	PROYECTOS DE AMPLIACIÓN O MEJORAMIENTO - UNIDAD NUEVA	1.963.273,10	0,00	1.963.273,10	
													*	1.963.273,10	0,00	1.963.273,10
* REFACCION Y REACONDICIONAMIENTO CANAL SAN CABAO I ETAPA																

*[Signature]*  
C. DELLA VEDOVA GABRIELA  
A/C. Gerencia General  
Administrativa y Comercial  
EPAS

*[Signature]*  
Ing. MAURO C. MILLÁN  
PRESIDENTE  
Ente Pcial. de Agua y Saneamiento  
M. E. y S. P.



AT1	CP1	AT2	CP2	AT3	CP3	INCI	PPAL	PPAR	SPAR	FUFI	UBGE	DESCRIPCION PARTIDA	CREDITO DEFINITIVO	EJECUTADO	SALDO SIN EJECUTAR	
PRG	433	PRY	34	OBR	4	4	2	2	22	4373	112	PROYECTOS DE AMPLIACIÓN O MEJORAMIENTO - AMPLIACIÓN	342.000,00	0,00	342.000,00	
					4	4	2	2	22	5381	112	PROYECTOS DE AMPLIACIÓN O MEJORAMIENTO - AMPLIACIÓN	221.552,29	44.310,45	177.241,84	
													*	563.552,29	44.310,45	519.241,84
* AMPLIACION RED DE AGUA - LONCOPUE -																
PRG	433	PRY	39	OBR	5	4	2	2	21	6120	126	PROYECTOS DE AMPLIACIÓN O MEJORAMIENTO - UNIDAD NUEVA	1.025.000,00	763.324,68	261.675,32	
													*	1.025.000,00	763.324,68	261.675,32
* ADECUACION Y AMPLIACION DE LA OBRA DE TOMA DE AGUA-MARIANO MORENO																
PRG	433	PRY	43	OBR	3	4	2	2	21	3615	238	PROYECTOS DE AMPLIACIÓN O MEJORAMIENTO - UNIDAD NUEVA	81.228,90	60.397,42	20.831,48	
						4	2	2	21	5454	238	PROYECTOS DE AMPLIACIÓN O MEJORAMIENTO - UNIDAD NUEVA	40.000,00	10.383,85	29.616,15	
													*	121.228,90	70.781,27	50.447,63
* SISTEMA IMPULSION TANQUES BARDAS-NEUQUEN CAPITAL																
PRG	433	PRY	45	OBR	50	4	2	2	21	3615	56	PROYECTOS DE AMPLIACIÓN O MEJORAMIENTO - UNIDAD NUEVA	720.312,00	0,00	720.312,00	
													*	720.312,00	0,00	720.312,00
* NEXOS 2 Y 5-NEUQUEN CAPITAL																
PRG	433	PRY	45	OBR	94	4	2	2	21	3615	56	PROYECTOS DE AMPLIACIÓN O MEJORAMIENTO - UNIDAD NUEVA	1.131.620,80	962.739,26	168.881,54	
													*	1.131.620,80	962.739,26	168.881,54
* NUEVO ACUEDUCTO Ø 350 MM SOBRE AVENIDA ARGENTINA																
PRG	433	PRY	45	OBR	107	4	2	2	21	4373	56	PROYECTOS DE AMPLIACIÓN O MEJORAMIENTO - UNIDAD NUEVA	56.923,68	56.923,68	0,00	
													*	56.923,68	56.923,68	0,00
* (I-2012) PROVISIÓN DE AGUA POTABLE PARA OBRA LOTE DEFENSA CIVIL-NEUQUEN CAPITAL																
PRG	433	PRY	45	OBR	136	4	2	2	21	3484	56	PROYECTOS DE AMPLIACIÓN O MEJORAMIENTO - UNIDAD NUEVA	162.489,60	0,00	162.489,60	

C. DELLA VEDOVA GABRIEL O.  
A/C. Gerencia General  
Administrativa y Comercial  
EPAS

Ing. MAURO C. MILLÁN  
PRESIDENTE  
Ente Pctal. de Agua y Saneamiento  
M. E. y S. P.

AT1	CP1	AT2	CP2	AT3	CP3	INCI	PPAL	PPAR	SPAR	FUFI	UBGE	DESCRIPCION	PARTIDA	CREDITO DEFINITIVO	EJECUTADO	SALDO SIN EJECUTAR	
														*	162.489,60	0,00	162.489,60
* REACONDICIONAMIENTO PLANTA CLOACAL PARQUE INDUSTRIAL NEUQUEN																	
PRG	433	PRY	46	OBR	72	4	2	2	23	3615	56	PROYECTOS DE AMPLIACIÓN O MEJORAMIENTO - MEJORAMIENTO		1.871.332,67	1.417.763,16	453.569,51	
														*	1.871.332,67	1.417.763,16	453.569,51
* DESCARGA PLANTA TRATAMIENTO TRONADOR																	
PRG	433	PRY	46	OBR	75	4	2	2	21	5454	56	PROYECTOS DE AMPLIACIÓN O MEJORAMIENTO - UNIDAD NUEVA		2.348.153,00	0,00	2.348.153,00	
														*	2.348.153,00	0,00	2.348.153,00
* RED CLOACAL EN SECTOR AMANECER - NQN																	
PRG	433	PRY	46	OBR	77	4	2	2	21	4373	56	PROYECTOS DE AMPLIACIÓN O MEJORAMIENTO - UNIDAD NUEVA		28.161,00	28.161,00	0,00	
														*	28.161,00	28.161,00	0,00
* CAÑERIA CLOACAL DE 400 MM EN CASILDA Y REPÚBLICA DE ITALIA																	
PRG	433	PRY	46	OBR	79	4	2	2	21	4373	56	PROYECTOS DE AMPLIACIÓN O MEJORAMIENTO - UNIDAD NUEVA		50.637,67	22.503,03	28.134,64	
														*	50.637,67	22.503,03	28.134,64
* EJECUCION POZO FILTRANTE PASO AGUERRE																	
PRG	433	PRY	49	OBR	1	4	2	2	21	4373	5119	PROYECTOS DE AMPLIACIÓN O MEJORAMIENTO - UNIDAD NUEVA		483.297,29	483.297,29	0,00	
														*	483.297,29	483.297,29	0,00
* (I-2012) ACUEDUCTO PUNTA BARDITA-ETAPA I- RAMÓN CASTRO																	
PRG	433	PRY	59	OBR	3	4	2	2	21	5381	8219	PROYECTOS DE AMPLIACIÓN O MEJORAMIENTO - UNIDAD NUEVA		1.959.553,56	1.344.404,05	615.149,51	
														*	1.959.553,56	1.344.404,05	615.149,51

Ci. DELLA VEDOVA GABRIEL O.  
A/C. Gerencia General  
Administrativa y Comercial  
EPAS

ING. NAURO C. MILLAI  
PRESIDENTE  
Ente Pctal. de Agua y Saneamnt.  
M. E. y S. P.



AT1	CP1	AT2	CP2	AT3	CP3	INCI	PPAL	PPAR	SPAR	FUFI	UBGE	DESCRIPCION	PARTIDA	CREDITO DEFINITIVO	EJECUTADO	SALDO SIN EJECUTAR	
* (I-2012) REHABILITACIÓN DE LA PLANTA POTABILIZADORA-RINCÓN DE LOS SAUCES																	
PRG	433	PRY	61	OBR	5	4	2	2	21	5381	210	PROYECTOS DE AMPLIACIÓN O MEJORAMIENTO - UNIDAD NUEVA		1.779.256,69	1.779.256,69	0,00	
														*	1.779.256,69	1.779.256,69	0,00
* INTERCONEXION NUEVAS PERFORACIONES RINCON DE LOS SAUCES																	
PRG	433	PRY	61	OBR	6	4	2	2	21	3615	210	PROYECTOS DE AMPLIACIÓN O MEJORAMIENTO - UNIDAD NUEVA		1.150.000,00	1.148.652,97	1.347,03	
														*	1.150.000,00	1.148.652,97	1.347,03
* (I-2012) COLECTOR DE DRENAJE ENTUBADO-RINCON DE LOS SAUCES																	
PRG	433	PRY	61	OBR	7	4	2	2	21	3615	210	PROYECTOS DE AMPLIACIÓN O MEJORAMIENTO - UNIDAD NUEVA		2.972.181,90	2.720.399,53	251.782,37	
														*	2.972.181,90	2.720.399,53	251.782,37
* REMODELACION DEL SISTEMA DE AGUA POTABLE - COMUNIDAD CURRUHINCA - DEPARTAMENTO LACAR																	
PRG	433	PRY	63	OBR	1	4	2	2	21	6120	119	PROYECTOS DE AMPLIACIÓN O MEJORAMIENTO - UNIDAD NUEVA		1.025.000,00	962.003,32	62.996,68	
														*	1.025.000,00	962.003,32	62.996,68
* OBRA DE TOMA - NUEVO POZO FILTRANTE																	
PRG	433	PRY	65	OBR	5	4	2	2	21	5454	21	PROYECTOS DE AMPLIACIÓN O MEJORAMIENTO - UNIDAD NUEVA		28.212,00	28.211,55	0,45	
														*	28.212,00	28.211,55	0,45
* (I-2012) EJECUCIÓN DE RESERVA DE AGUA-PARQUE INDUSTRIAL MINERO-ZAPALA																	
PRG	433	PRY	81	OBR	5	4	2	2	21	3615	245	PROYECTOS DE AMPLIACIÓN O MEJORAMIENTO - UNIDAD NUEVA		1.158.910,62	939.376,84	219.533,78	
														*	1.158.910,62	939.376,84	219.533,78
* SISTEMA DE AGUA POTABLE PARAJE CHARRA - RUCA																	

*C. DELLA VEDOVA GABRIEL O.*  
A/C. Contaduría General  
Administrativa y Comercial  
EPAS

*Ing. MAURO C. MILLAR*  
PRESIDENTE  
Ente Pctal. de Agua y Saneamiento  
M. E. y S. P.

AT1	CP1	AT2	CP2	AT3	CP3	INCI	PPAL	PPAR	SPAR	FUFI	UBGE	DESCRIPCION PARTIDA	CREDITO DEFINITIVO	EJECUTADO	SALDO SIN EJECUTAR	
PRG	433	PRY	83	OBR	1	4	2	2	21	4373	147	PROYECTOS DE AMPLIACIÓN O MEJORAMIENTO - UNIDAD NUEVA	9.744,00	9.744,00	0,00	
													*	9.744,00	9.744,00	0,00
* SISTEMA CLOACAL - HUINGANCO																
PRG	433	PRY	84	OBR	1	4	2	2	21	6120	147	PROYECTOS DE AMPLIACIÓN O MEJORAMIENTO - UNIDAD NUEVA	4.100.000,00	0,00	4.100.000,00	
													*	4.100.000,00	0,00	4.100.000,00
* REFUERZO DE AGUA POTABLE LOS MICHES																
PRG	433	PRY	85	OBR	3	4	2	2	21	4373	161	PROYECTOS DE AMPLIACIÓN O MEJORAMIENTO - UNIDAD NUEVA	516.944,82	516.944,82	0,00	
													*	516.944,82	516.944,82	0,00
* SISTEMA DE CAPTACION POZO FILTRANTE RIO VARVARCO Y OBRAS DE IMPULSION.																
PRG	433	PRY	89	OBR	2	4	2	2	21	3615	5091	PROYECTOS DE AMPLIACIÓN O MEJORAMIENTO - UNIDAD NUEVA	190.000,00	189.674,83	325,17	
						4	2	2	21	5454	5091	PROYECTOS DE AMPLIACIÓN O MEJORAMIENTO - UNIDAD NUEVA	100.000,00	64.345,33	35.654,67	
													*	290.000,00	254.020,16	35.979,84
* SISTEMA DE CAPTACION NUEVA FUENTE VERTIENTE Y OBRAS COMPLEMENTARIAS																
PRG	433	PRY	96	OBR	2	4	2	2	21	3615	5063	PROYECTOS DE AMPLIACIÓN O MEJORAMIENTO - UNIDAD NUEVA	229.011,17	206.943,47	22.067,70	
						4	2	2	21	5454	5063	PROYECTOS DE AMPLIACIÓN O MEJORAMIENTO - UNIDAD NUEVA	50.000,00	4.295,94	45.704,06	
													*	279.011,17	211.239,41	67.771,76
* PROVISION DE AGUA POTABLE PARA COVUNCO ABAJO																
PRG	433	PRY	112	OBR	1	4	2	2	21	4373	5133	PROYECTOS DE AMPLIACIÓN O MEJORAMIENTO - UNIDAD NUEVA	348.850,00	103.674,42	245.175,58	
													*	348.850,00	103.674,42	245.175,58
* REALIZACION DE PERFORACIONES PARA CAPTACION DE AGUA POTABLE EN COMUNIDADES MAPUCHES																
PRG	433	PRY	113	OBR	1	4	2	2	21	6120	9100	PROYECTOS DE AMPLIACIÓN O MEJORAMIENTO - UNIDAD NUEVA	1.025.000,00	592.564,88	432.435,12	


Dr. DELLA VEDOVA GABRIEL O.  
A/C. Gerencia General  
Administrativa y Comercial  
EPAS

Ing. MAURO C. MILLÁN  
PRESIDENTE  
Ente Pcia. de Agua y Saneamiento  
M. E. y S. P.



AT1	CP1	AT2	CP2	AT3	CP3	INCI	PPAL	PPAR	SPAR	FUFI	UBGE	DESCRIPCION	PARTIDA	CREDITO DEFINITIVO	EJECUTADO	SALDO SIN EJECUTAR	
														*	1.025.000,00	592.564,88	432.435,12
* OBRAS VARIAS MENORES																	
PRG	433	PRY	901		0	4	2	2	11	4373	9100	PROYECTO DE REPOSICIÓN - RECUPERACIÓN		2.813.472,98	2.011.009,10	802.463,88	
														*	2.813.472,98	2.011.009,10	802.463,88
* ESTUDIOS Y PROYECTOS PARA EL DESARROLLO DE LOS SERVICIOS DE AGUA Y ALCANTARILLADO																	
PRG	433	PRY	904		0	4	2	2	21	4373	9100	PROYECTOS DE AMPLIACIÓN O MEJORAMIENTO - UNIDAD NUEVA		645.928,61	610.503,61	35.425,00	
														*	645.928,61	610.503,61	35.425,00
* CONSERVACION Y REPARACION DEL SERVICIO DE COPAHUE-CAVIAHUE																	
PRG	434	PRY	1		0	4	2	2	11	5456	168	PROYECTO DE REPOSICIÓN - RECUPERACIÓN		765.549,72	765.512,04	37,68	
														*	765.549,72	765.512,04	37,68
* CONSERVACION Y REPARACION DEL SERVICIO DE CHOS MALAL																	
PRG	434	PRY	2		0	4	2	2	11	5456	98	PROYECTO DE REPOSICIÓN - RECUPERACIÓN		668.450,28	668.450,28	0,00	
														*	668.450,28	668.450,28	0,00
* CONSERVACION Y REPARACION DEL SERVICIO DE AGUA DE LA RESERVA PAYNEMIL																	
PRG	434	PRY	5		0	4	2	2	11	5456	56	PROYECTO DE REPOSICIÓN - RECUPERACIÓN		2.045.000,00	1.993.259,74	51.740,26	
														*	2.045.000,00	1.993.259,74	51.740,26
* REPARACIONES Y CONSERVACION DE REDES DE AGUA EN LA CIUDAD DE NEUQUÉN-SECTOR OESTE II																	
PRG	434	PRY	6	OBR	6	4	2	2	11	5456	56	PROYECTO DE REPOSICIÓN - RECUPERACIÓN		2.011.000,00	1.901.302,97	109.697,03	
														*	2.011.000,00	1.901.302,97	109.697,03

  
Cr. DELLA VEDOVA GABRIEL O.  
A/C. Gerencia General  
Administrativa y Comercial  
EPAS

  
Ing. MAURO C. MILIÁ  
PRESIDENTE  
Ente Pctal. de Agua y Saneamiento  
M. E. y S. P.



AT1	CP1	AT2	CP2	AT3	CP3	INCI	PPAL	PPAR	SPAR	FUFI	UBGE	DESCRIPCION	PARTIDA	CREDITO DEFINITIVO	EJECUTADO	SALDO SIN EJECUTAR	
* CONSERVACION Y MANTENIMIENTO POZOS DE AGUA																	
PRG	434	PRY	6	OBR	9	4	2	2	11	5456	56	PROYECTO DE REPOSICIÓN - RECUPERACIÓN		768.009,00	525.009,00	243.000,00	
														*	768.009,00	525.009,00	243.000,00
* CONSERVACION Y REPARACIONES COLECTORAS MAXIMAS - NEUQUEN CAPITAL																	
PRG	434	PRY	7	OBR	3	4	2	2	11	5456	56	PROYECTO DE REPOSICIÓN - RECUPERACIÓN		4.743.991,00	4.240.165,15	503.825,85	
														*	4.743.991,00	4.240.165,15	503.825,85
* REPARACIÓN PAVIMENTO EN VÍA PÚBLICA-NEUQUEN CAPITAL																	
PRG	434	PRY	9		0	4	2	2	11	3615	56	PROYECTO DE REPOSICIÓN - RECUPERACIÓN		1.198.617,22	0,00	1.198.617,22	
														*	1.198.617,22	0,00	1.198.617,22
* ADMINISTRACION PROYECTO MARI MENUCO																	
PRG	435	PRY	1	AES	1	3	1	0	0	2112	0	SERVICIOS BÁSICOS		1.229,87	1.229,87	0,00	
														*	1.229,87	1.229,87	0,00
														256.910.559,77	199.305.540,53	57.605.019,24	

Cr. DELLA VEDOVA GABRIEL O.  
A/C. Gerencia General  
Administrativa y Comercial  
EPAS

Ing. MAURO C. MILLÁN  
PRESIDENTE  
Ente Pcial. de Agua y Saneamiento  
M. E. y S. P.

ATI	CP1	AT2	CP2	AT3	CP3	INCI	PPAL	PPAR	SPAR	FUFI	UBGE	DESCRIPCION PARTIDA	CREDITO DEFINITIVO	EJECUTADO	SALDO SIN EJECUTAR	
<b>* FORMULACIÓN Y CONDUCCIÓN DE LA POLÍTICA DE SALUD</b>																
ACE	1		0		0	1	10	0	0	1111	0	PLANTA PERMANENTE	14.869.470,90	14.869.470,90	0,00	
						1	21	0	0	1111	0	PLANTA TEMPORARIA	12.751.035,76	12.751.035,76	0,00	
						1	23	0	0	1111	0	PERSONAL TRANSITORIO MENSUALIZADO PARA EJECUCIÓN DE PRO	829.575,05	829.575,05	0,00	
						1	31	0	0	1111	0	PERSONAL EN CARGO POLÍTICO CON CATEGORÍA ESCALAFONARIA	2.641.590,55	2.641.590,55	0,00	
						1	32	0	0	1111	0	PERSONAL CON CARGO POLÍTICO	2.062.167,37	2.062.167,37	0,00	
						2	1	0	0	1111	0	PRODUCTOS ALIMENTICIOS, AGROPECUARIOS Y FORESTALES	264.080,15	264.080,15	0,00	
						2	2	0	0	1111	0	TEXTILES Y VESTUARIO	69.723,64	69.723,64	0,00	
						2	3	0	0	1111	0	PRODUCTOS DE PAPEL, CARTÓN E IMPRESOS	155.969,82	155.969,82	0,00	
						2	4	0	0	1111	0	PRODUCTOS DE CUERO Y DE CAUCHO	30.509,00	30.509,00	0,00	
						2	5	0	0	1111	0	PRODUCTOS QUÍMICOS, COMBUSTIBLES Y LUBRICANTES	1.833.963,35	1.833.963,35	0,00	
						2	6	0	0	1111	0	PRODUCTOS DE MINERALES NO METÁLICOS	5.538,95	5.538,95	0,00	
						2	7	0	0	1111	0	PRODUCTOS METÁLICOS	7.108,79	7.108,79	0,00	
						2	9	0	0	1111	0	OTROS BIENES DE CONSUMO	242.804,53	239.984,53	2.820,00	
						3	1	0	0	1111	0	SERVICIOS BÁSICOS	660.909,38	640.989,38	19.920,00	
						3	2	0	0	1111	0	ALQUILERES Y DERECHOS	442.584,10	442.584,10	0,00	
						3	3	0	0	1111	0	MANTENIMIENTO, REPARACIÓN Y LIMPIEZA	781.188,28	781.188,28	0,00	
						3	4	0	0	1111	0	SERVICIOS TÉCNICOS Y PROFESIONALES	192.520,77	192.520,77	0,00	
						3	5	0	0	1111	0	SERVICIOS COMERCIALES Y FINANCIEROS	189.887,15	188.018,75	1.868,40	
						3	6	0	0	1111	0	PUBLICIDAD Y PROPAGANDA	434.739,99	434.739,99	0,00	
						3	7	0	0	1111	0	PASAJES Y VIÁTICOS	455.478,77	455.478,77	0,00	
						3	8	0	0	1111	0	IMPUESTOS, DERECHOS, TASAS Y JUICIOS	5.930,65	5.930,65	0,00	
						3	9	0	0	1111	0	OTROS SERVICIOS	767.012,33	721.358,83	45.653,50	
						4	3	0	0	1111	0	MAQUINARIAS Y EQUIPOS	166.965,88	166.965,88	0,00	
						4	9	0	0	1111	0	OTROS BIENES DE USO	22.786,79	22.786,79	0,00	
						5	1	7	302	1111	0	ATENCIÓN A ASOCIACIONES CIVILES INTERMEDIAS	580.000,00	580.000,00	0,00	
													*	40.463.541,95	40.393.280,05	70.261,90

**\* ADMINISTRACIÓN FINANCIERA Y PRESUPUESTARIA**

ACE	2		0		0	1	10	0	0	1111	0	PLANTA PERMANENTE	13.677.555,08	13.677.555,08	0,00
						1	21	0	0	1111	0	PLANTA TEMPORARIA	9.615.111,99	9.615.111,99	0,00
						1	23	0	0	1111	0	PERSONAL TRANSITORIO MENSUALIZADO PARA EJECUCIÓN DE PRO	1.698.586,80	1.698.586,80	0,00
						2	1	0	0	1111	0	PRODUCTOS ALIMENTICIOS, AGROPECUARIOS Y FORESTALES	135.110,14	135.110,14	0,00
						2	2	0	0	1111	0	TEXTILES Y VESTUARIO	22.587,12	22.587,12	0,00
						2	3	0	0	1111	0	PRODUCTOS DE PAPEL, CARTÓN E IMPRESOS	201.422,96	201.422,96	0,00
						2	4	0	0	1111	0	PRODUCTOS DE CUERO Y DE CAUCHO	284,44	284,44	0,00
						2	5	0	0	1111	0	PRODUCTOS QUÍMICOS, COMBUSTIBLES Y LUBRICANTES	724.192,61	724.192,61	0,00

Lic. CLAUDIA R. SANCHO  
Directora Pcial. Administración  
Subsecretaría de Salud

Dra. CECILIA TAMBUZZINI  
Subsecretaria de Salud  
Ministerio de Salud  
Provincia del Neuquen

Dr. RUBEN OMAR BUTIGUE  
MINISTRO DE SALUD  
PROVINCIA DEL NEUQUEN

MINISTERIO DE SALUD  
EJECUCION PRESUPUESTARIA 2012  
POR CATEGORIA DE PROGRAMAS Y OBJETO DEL GASTO

ATI	CP1	AT2	CP2	AT3	CP3	INCI	PPAL	PPAR	SPAR	FUFI	UBGE	DESCRIPCION PARTIDA	CREDITO DEFINITIVO	EJECUTADO	SALDO SIN EJECUTAR	
						2	6	0	0	1111	0	PRODUCTOS DE MINERALES NO METÁLICOS	1.074,30	1.074,30	0,00	
						2	7	0	0	1111	0	PRODUCTOS METÁLICOS	1.267,98	1.267,98	0,00	
						2	9	0	0	1111	0	OTROS BIENES DE CONSUMO	120.519,20	120.519,20	0,00	
						3	1	0	0	1111	0	SERVICIOS BÁSICOS	321.686,49	297.925,02	23.761,47	
						3	2	0	0	1111	0	ALQUILERES Y DERECHOS	378.465,10	378.465,10	0,00	
						3	3	0	0	1111	0	MANTENIMIENTO, REPARACIÓN Y LIMPIEZA	91.494,27	91.494,27	0,00	
						3	4	0	0	1111	0	SERVICIOS TÉCNICOS Y PROFESIONALES	10.895,00	10.895,00	0,00	
						3	5	0	0	1111	0	SERVICIOS COMERCIALES Y FINANCIEROS	97.426,20	97.426,20	0,00	
						3	7	0	0	1111	0	PASAJES Y VIÁTICOS	51.251,00	51.251,00	0,00	
						3	8	0	0	1111	0	IMPUESTOS, DERECHOS, TASAS Y JUICIOS	2,24	2,24	0,00	
						3	9	0	0	1111	0	OTROS SERVICIOS	848.582,49	778.530,49	70.052,00	
						4	3	0	0	1111	0	MAQUINARIAS Y EQUIPOS	13.920,00	13.920,00	0,00	
													*	28.011.435,41	27.917.621,94	93.813,47
* GESTIÓN Y CONTROL DE LA ATENCIÓN INTEGRAL DE LA SALUD																
ACE	3		0		0	1	10	0	0	1111	0	PLANTA PERMANENTE	3.421.180,01	3.421.180,01	0,00	
						1	21	0	0	1111	0	PLANTA TEMPORARIA	2.584.535,32	2.584.535,32	0,00	
						1	23	0	0	1111	0	PERSONAL TRANSITORIO MENSUALIZADO PARA EJECUCIÓN DE PRO	503.317,11	503.317,11	0,00	
													*	6.509.032,44	6.509.032,44	0,00
* FONDOS DE ARANCELAMIENTO LEY 1352																
ACE	4		0		0	2	1	0	0	3311	0	PRODUCTOS ALIMENTICIOS, AGROPECUARIOS Y FORESTALES	600.000,00	560.031,55	39.968,45	
						2	2	0	0	3311	0	TEXTILES Y VESTUARIO	420.000,00	394.350,79	25.649,21	
						2	3	0	0	3311	0	PRODUCTOS DE PAPEL, CARTÓN E IMPRESOS	430.000,00	326.497,97	103.502,03	
						2	4	0	0	3311	0	PRODUCTOS DE CUERO Y DE CAUCHO	440.000,00	370.604,09	69.395,91	
						2	5	0	0	3311	0	PRODUCTOS QUÍMICOS, COMBUSTIBLES Y LUBRICANTES	1.550.000,00	1.488.294,17	61.705,83	
						2	6	0	0	3311	0	PRODUCTOS DE MINERALES NO METÁLICOS	280.000,00	225.954,37	54.045,63	
						2	7	0	0	3311	0	PRODUCTOS METÁLICOS	520.000,00	425.627,17	94.372,83	
						2	9	0	0	1111	0	OTROS BIENES DE CONSUMO	1.493,00	1.493,00	0,00	
						2	9	0	0	3311	0	OTROS BIENES DE CONSUMO	4.688.891,00	4.313.292,98	375.598,02	
						3	1	0	0	3311	0	SERVICIOS BÁSICOS	100.000,00	36.041,11	63.958,89	
						3	2	0	0	3311	0	ALQUILERES Y DERECHOS	250.000,00	166.105,16	83.894,84	
						3	3	0	0	3311	0	MANTENIMIENTO, REPARACIÓN Y LIMPIEZA	3.913.570,00	3.870.500,19	43.069,81	
						3	4	0	0	1111	0	SERVICIOS TÉCNICOS Y PROFESIONALES	1.665.789,59	1.665.789,59	0,00	
						3	4	0	0	3311	0	SERVICIOS TÉCNICOS Y PROFESIONALES	10.026.601,95	9.561.860,54	464.741,41	
						3	5	0	0	3311	0	SERVICIOS COMERCIALES Y FINANCIEROS	150.000,00	147.726,13	2.273,87	


*Sancho*  
Lic. CLAUDIA R. SANCHO  
Directora Pcial. Administración  
Subsecretaría de Salud


*Tamburini*  
Dra. CECILIA TAMBURINI  
SUBSECRETARÍA DE SALUD  
MINISTERIO DE SALUD  
PROVINCIA DEL NEUQUEN

*Butigüe*  
DR. ROGER OMAR BUTIGÜE  
MINISTRO DE SALUD  
PROVINCIA DEL NEUQUEN



ATI	CP1 AT2	CP2 AT3	CP3	INCI	PPAL	PPAR	SPAR	FUFI	UBGE	DESCRIPCION PARTIDA	CREDITO DEFINITIVO	EJECUTADO	SALDO SIN EJECUTAR
				3	6	0	0	3311	0	PUBLICIDAD Y PROPAGANDA	150.000,00	0,00	150.000,00
				3	7	0	0	3311	0	PASAJES Y VIATICOS	765.600,00	729.000,26	36.599,74
				3	9	0	0	3311	0	OTROS SERVICIOS	605.276,60	314.932,54	290.344,06
				4	1	0	0	3311	0	BIENES PREEXISTENTES	187.824,49	0,00	187.824,49
				4	3	0	0	3311	0	MAQUINARIAS Y EQUIPOS	3.929.339,00	2.635.084,35	1.294.254,65
*											30.674.385,63	27.233.185,96	3.441.199,67
<b>* ADMINISTRACIÓN DE INSUMOS HOSPITALARIOS</b>													
ACE	5	0	0	2	1	0	0	1111	0	PRODUCTOS ALIMENTICIOS, AGROPECUARIOS Y FORESTALES	1.586,83	1.586,83	0,00
				2	2	0	0	1111	0	TEXTILES Y VESTUARIO	2.510.845,16	2.510.845,16	0,00
				2	3	0	0	1111	0	PRODUCTOS DE PAPEL, CARTÓN E IMPRESOS	722.922,20	722.922,20	0,00
				2	5	0	0	1111	0	PRODUCTOS QUÍMICOS, COMBUSTIBLES Y LUBRICANTES	64.272.870,81	64.272.870,81	0,00
				2	6	0	0	1111	0	PRODUCTOS DE MINERALES NO METÁLICOS	409.728,73	409.728,73	0,00
				2	7	0	0	1111	0	PRODUCTOS METÁLICOS	31.580,00	31.580,00	0,00
				2	9	0	0	1111	0	OTROS BIENES DE CONSUMO	23.771.927,15	23.771.926,90	0,25
*											91.721.460,88	91.721.460,63	0,25
<b>* PROGRAMA NACIONES UNIDAS PARA EL DESARROLLO -PNUD- FORTALECIMIENTO INSTITUCIONAL</b>													
ACE	6	0	0	2	5	0	0	1111	0	PRODUCTOS QUÍMICOS, COMBUSTIBLES Y LUBRICANTES	616.238,52	616.238,52	0,00
				2	9	0	0	1111	0	OTROS BIENES DE CONSUMO	407.431,32	407.431,32	0,00
				2	9	0	0	3311	0	OTROS BIENES DE CONSUMO	160.000,00	127.757,33	32.242,67
				3	4	0	0	3311	0	SERVICIOS TÉCNICOS Y PROFESIONALES	10.000,00	2.354,66	7.645,34
				3	9	0	0	1111	0	OTROS SERVICIOS	206.185,43	206.185,43	0,00
				4	3	0	0	1111	0	MAQUINARIAS Y EQUIPOS	211.850,03	211.850,03	0,00
				4	3	0	0	3311	0	MAQUINARIAS Y EQUIPOS	2.100.000,00	1.728.469,10	371.530,90
				4	3	0	0	3617	0	MAQUINARIAS Y EQUIPOS	5.324.250,60	4.999.000,12	325.250,48
				4	3	0	0	5456	0	MAQUINARIAS Y EQUIPOS	4.500.000,00	0,00	4.500.000,00
*											13.535.955,90	8.299.286,51	5.236.669,39
<b>* PROGRAMA FEDERAL DE SALUD - PRO.FE.</b>													
ACE	7	0	0	2	5	0	0	1111	0	PRODUCTOS QUÍMICOS, COMBUSTIBLES Y LUBRICANTES	196.904,18	180.555,91	16.348,27
				2	5	0	0	5312	0	PRODUCTOS QUÍMICOS, COMBUSTIBLES Y LUBRICANTES	136.380,75	113.640,75	22.740,00
				2	6	0	0	5312	0	PRODUCTOS DE MINERALES NO METÁLICOS	8.145,00	6.995,00	1.150,00

  
Llc. CLAUDIA R. SANCHO  
Directora Pcial. Administración  
Subsecretaría de Salud

  
Dra. CECILIA TAMBORINI  
SUBSECRETARIA DE SALUD  
MINISTERIO DE SALUD  
PROVINCIA DEL NEUQUEN

  
Dr. RUBEN OMAR BUTIGUE  
MINISTRO DE SALUD  
PROVINCIA DEL NEUQUEN

ATI	CP1	AT2	CP2	AT3	CP3	INCI	PPAL	PPAR	SPAR	FUFI	UBGE	DESCRIPCION PARTIDA	CREDITO DEFINITIVO	EJECUTADO	SALDO SIN EJECUTAR
						2	7	0	0	5312	0	PRODUCTOS METÁLICOS	9.255,00	8.220,00	1.035,00
						2	9	0	0	1111	0	OTROS BIENES DE CONSUMO	524.091,63	481.275,91	42.815,72
						2	9	0	0	5312	0	OTROS BIENES DE CONSUMO	360.101,65	330.512,94	29.588,71
						3	2	0	0	1111	0	ALQUILERES Y DERECHOS	399.514,44	315.718,74	83.795,70
						3	2	0	0	5312	0	ALQUILERES Y DERECHOS	27.600,00	5.458,00	22.142,00
						3	3	0	0	5312	0	MANTENIMIENTO, REPARACIÓN Y LIMPIEZA	800.400,00	722.839,14	77.560,86
						3	4	0	0	1111	0	SERVICIOS TÉCNICOS Y PROFESIONALES	2.580.036,07	2.580.036,07	0,00
						3	4	0	0	5312	0	SERVICIOS TÉCNICOS Y PROFESIONALES	5.316.491,51	4.820.866,01	495.625,50
						3	5	0	0	5312	0	SERVICIOS COMERCIALES Y FINANCIEROS	1.000,00	332,75	667,25
						3	7	0	0	5312	0	PASAJES Y VIÁTICOS	29.542,74	29.542,74	0,00
						4	3	0	0	5312	0	MAQUINARIAS Y EQUIPOS	298.090,00	4.750,00	293.340,00
													10.687.552,97	9.600.743,96	1.086.809,01

\* INFORMACIÓN Y PROGRAMACIÓN DEL SISTEMA PROVINCIAL DE SALUD

ACO	11		0		0	1	10	0	0	1111	0	PLANTA PERMANENTE	1.472.488,43	1.472.488,43	0,00
													1.472.488,43	1.472.488,43	0,00

\* RECURSOS HUMANOS Y ORGANIZACIÓN DE ESTABLECIMIENTOS HOSPITALARIOS

ACO	12		0		0	1	10	0	0	1111	0	PLANTA PERMANENTE	4.196.067,93	4.196.067,93	0,00
						1	21	0	0	1111	0	PLANTA TEMPORARIA	1.260.610,18	1.260.610,18	0,00
													5.456.678,11	5.456.678,11	0,00

\* COORDINACIÓN DE ACCIONES SANITARIAS

PRG	31		0		0	1	10	0	0	1111	0	PLANTA PERMANENTE	21.025.806,58	21.025.806,58	0,00
						1	21	0	0	1111	0	PLANTA TEMPORARIA	7.314.320,28	7.314.320,28	0,00
						1	23	0	0	1111	0	PERSONAL TRANSITORIO MENSUALIZADO PARA EJECUCIÓN DE PRO	462.229,67	462.229,67	0,00
						2	1	0	0	1111	0	PRODUCTOS ALIMENTICIOS, AGROPECUARIOS Y FORESTALES	295.227,17	295.227,17	0,00
						2	3	0	0	1111	0	PRODUCTOS DE PAPEL, CARTÓN E IMPRESOS	25.446,67	25.446,67	0,00
						2	4	0	0	1111	0	PRODUCTOS DE CUERO Y DE CAUCHO	118.248,99	118.248,99	0,00
						2	5	0	0	1111	0	PRODUCTOS QUÍMICOS, COMBUSTIBLES Y LUBRICANTES	761.117,17	761.117,17	0,00
						2	6	0	0	1111	0	PRODUCTOS DE MINERALES NO METÁLICOS	4.971,23	4.971,23	0,00
						2	7	0	0	1111	0	PRODUCTOS METÁLICOS	10.764,61	10.764,61	0,00
						2	9	0	0	1111	0	OTROS BIENES DE CONSUMO	169.492,32	169.492,32	0,00

Lic. CLAUDIA R. SANCHO  
Directora Pcial. Administración  
Subsecretaría de Salud

Dra. CECILIA TAMBORENI  
SUBSECRETARÍA DE SALUD  
MINISTERIO DE SALUD  
PROVINCIA DEL NEUQUEN


Dr. RUBEN OMAR BUTIGUE  
MINISTRO DE SALUD  
PROVINCIA DEL NEUQUEN


AT1	CP1	AT2	CP2	AT3	CP3	INCI	PPAL	PPAR	SPAR	FUFI	UBGE	DESCRIPCION PARTIDA	CREDITO DEFINITIVO	EJECUTADO	SALDO SIN EJECUTAR
						3	1	0	0	1111	0	SERVICIOS BÁSICOS	809.399,98	765.169,12	44.230,86
						3	2	0	0	1111	0	ALQUILERES Y DERECHOS	11.325,90	11.325,90	0,00
						3	3	0	0	1111	0	MANTENIMIENTO, REPARACIÓN Y LIMPIEZA	136.139,17	136.139,17	0,00
						3	4	0	0	1111	0	SERVICIOS TÉCNICOS Y PROFESIONALES	43.574,90	43.574,90	0,00
						3	5	0	0	1111	0	SERVICIOS COMERCIALES Y FINANCIEROS	191.608,30	191.149,44	458,86
						3	7	0	0	1111	0	PASAJES Y VIÁTICOS	410.725,33	410.725,33	0,00
						3	8	0	0	1111	0	IMPUESTOS, DERECHOS, TASAS Y JUICIOS	26.171,60	26.171,60	0,00
						3	9	0	0	1111	0	OTROS SERVICIOS	734.262,81	727.364,81	6.898,00
						4	3	0	0	1111	0	MAQUINARIAS Y EQUIPOS	25.842,72	25.842,72	0,00
													* 32.576.675,40	32.525.087,68	51.587,72

\* ATENCIÓN INTEGRAL DE LA SALUD

PRG	32	0	0	1	10	0	0	1111	0	PLANTA PERMANENTE	597.998.798,58	597.945.080,80	53.717,78		
				1	21	0	0	1111	0	PLANTA TEMPORARIA	400.900.768,53	400.900.768,53	0,00		
				1	23	0	0	1111	0	PERSONAL TRANSITORIO MENSUALIZADO PARA EJECUCIÓN DE PRO	47.939.596,58	47.939.596,58	0,00		
				2	1	0	0	1111	0	PRODUCTOS ALIMENTICIOS, AGROPECUARIOS Y FORESTALES	10.531.296,48	10.529.975,58	1.320,90		
				2	2	0	0	1111	0	TEXTILES Y VESTUARIO	6.133,66	6.133,66	0,00		
				2	3	0	0	1111	0	PRODUCTOS DE PAPEL, CARTÓN E IMPRESOS	280.116,80	280.116,80	0,00		
				2	4	0	0	1111	0	PRODUCTOS DE CUERO Y DE CAUCHO	156.365,73	156.365,73	0,00		
				2	5	0	0	1111	0	PRODUCTOS QUÍMICOS, COMBUSTIBLES Y LUBRICANTES	8.989.813,38	8.989.813,38	0,00		
				2	6	0	0	1111	0	PRODUCTOS DE MINERALES NO METÁLICOS	34.459,32	34.459,32	0,00		
				2	7	0	0	1111	0	PRODUCTOS METÁLICOS	74.816,41	74.816,41	0,00		
				2	9	0	0	1111	0	OTROS BIENES DE CONSUMO	3.543.029,78	3.542.232,65	797,13		
				3	1	0	0	1111	0	SERVICIOS BÁSICOS	13.810.223,37	13.790.080,57	20.142,80		
				3	2	0	0	1111	0	ALQUILERES Y DERECHOS	3.025.062,01	3.025.062,01	0,00		
				3	3	0	0	1111	0	MANTENIMIENTO, REPARACIÓN Y LIMPIEZA	75.773.111,21	75.768.218,53	4.892,68		
				3	4	0	0	1111	0	SERVICIOS TÉCNICOS Y PROFESIONALES	802.324,44	799.124,44	3.200,00		
				3	5	0	0	1111	0	SERVICIOS COMERCIALES Y FINANCIEROS	3.358.553,98	3.336.126,50	22.427,48		
				3	7	0	0	1111	0	PASAJES Y VIÁTICOS	3.547.907,12	3.547.307,12	600,00		
				3	8	0	0	1111	0	IMPUESTOS, DERECHOS, TASAS Y JUICIOS	170.429,91	170.429,81	0,10		
				3	9	0	0	1111	0	OTROS SERVICIOS	18.383.284,91	18.131.772,72	251.512,19		
				4	3	0	0	1111	0	MAQUINARIAS Y EQUIPOS	1.089.425,74	1.089.425,74	0,00		
				4	3	0	0	5456	0	MAQUINARIAS Y EQUIPOS	3.580.000,00	2.174.134,65	1.405.865,35		
													* 1.193.995.517,94	1.192.231.041,53	1.764.476,41

\* PROGRAMA FEDERAL DE PROCURACIÓN DE ÓRGANOS Y TEJIDOS - INCUCAI

  
Llc. CLAUDIA R. SANCHO  
Directora Pcial. Administración  
Subsecretaría de Salud

  
Dra. CECILIA TAMBURINI  
SUBSECRETARIA DE SALUD  
MINISTERIO DE SALUD  
PROVINCIA DEL NEUQUEN

  
Dr. RUBEN OMAR BUTIGUE  
MINISTRO DE SALUD  
PROVINCIA DEL NEUQUEN


AT1	CP1	AT2	CP2	AT3	CP3	INCI	PPAL	PPAR	SPAR	FUFI	UBGE	DESCRIPCION PARTIDA	CREDITO DEFINITIVO	EJECUTADO	SALDO SIN EJECUTAR	
PRG	33		0		0	2	1	0	0	5313	0	PRODUCTOS ALIMENTICIOS, AGROPECUARIOS Y FORESTALES	5.000,00	110,00	4.890,00	
						2	3	0	0	5313	0	PRODUCTOS DE PAPEL, CARTÓN E IMPRESOS	5.000,00	0,00	5.000,00	
						2	5	0	0	5313	0	PRODUCTOS QUÍMICOS, COMBUSTIBLES Y LUBRICANTES	13.000,00	6.306,03	6.693,97	
						2	7	0	0	5313	0	PRODUCTOS METÁLICOS	5.000,00	0,00	5.000,00	
						2	9	0	0	5313	0	OTROS BIENES DE CONSUMO	3.000,00	0,00	3.000,00	
						3	2	0	0	5313	0	ALQUILERES Y DERECHOS	125,62	0,00	125,62	
						3	3	0	0	5313	0	MANTENIMIENTO, REPARACIÓN Y LIMPIEZA	5.000,00	948,00	4.052,00	
						3	4	0	0	5313	0	SERVICIOS TÉCNICOS Y PROFESIONALES	35.856,00	29.972,47	5.883,53	
						3	5	0	0	5313	0	SERVICIOS COMERCIALES Y FINANCIEROS	5.000,00	0,00	5.000,00	
						3	7	0	0	5313	0	PASAJES Y VIÁTICOS	13.000,00	6.871,53	6.128,47	
						3	8	0	0	5313	0	IMPUESTOS, DERECHOS, TASAS Y JUICIOS	5.000,00	0,00	5.000,00	
						3	9	0	0	5313	0	OTROS SERVICIOS	5.000,00	0,00	5.000,00	
						4	3	0	0	5313	0	MAQUINARIAS Y EQUIPOS	157.000,00	157.000,00	0,00	
													*	256.981,62	201.208,03	55.773,59


\* CAMPAÑAS DE INMUNIZACIONES Y ACTIVIDADES DE PREVENCIÓN DE ENFERMEDADES

PRG	34		0		0	2	1	0	0	5317	0	PRODUCTOS ALIMENTICIOS, AGROPECUARIOS Y FORESTALES	18.000,00	4.866,30	13.133,70	
						2	3	0	0	5317	0	PRODUCTOS DE PAPEL, CARTÓN E IMPRESOS	30.000,00	3.763,70	26.236,30	
						2	5	0	0	5317	0	PRODUCTOS QUÍMICOS, COMBUSTIBLES Y LUBRICANTES	232.368,00	181.437,62	50.930,38	
						2	7	0	0	5317	0	PRODUCTOS METÁLICOS	20.000,00	293,11	19.706,89	
						2	9	0	0	5317	0	OTROS BIENES DE CONSUMO	150.000,00	79.909,44	70.090,56	
						3	2	0	0	5317	0	ALQUILERES Y DERECHOS	20.000,00	0,00	20.000,00	
						3	3	0	0	5317	0	MANTENIMIENTO, REPARACIÓN Y LIMPIEZA	35.866,42	16.260,26	19.606,16	
						3	4	0	0	5317	0	SERVICIOS TÉCNICOS Y PROFESIONALES	108.000,00	17.974,30	90.025,70	
						3	5	0	0	5317	0	SERVICIOS COMERCIALES Y FINANCIEROS	68.000,00	7.471,00	60.529,00	
						3	6	0	0	5317	0	PUBLICIDAD Y PROPAGANDA	5.000,00	0,00	5.000,00	
						3	7	0	0	5317	0	PASAJES Y VIÁTICOS	100.816,00	33.603,53	67.212,47	
						3	9	0	0	5317	0	OTROS SERVICIOS	21.176,61	540,00	20.636,61	
						4	3	0	0	5317	0	MAQUINARIAS Y EQUIPOS	849.317,00	730.338,72	118.978,28	
						5	1	6	550	5317	0	INMUNIZACIÓN Y PREVENCIÓN DE ENFERMEDADES	19.317,00	4.500,00	14.817,00	
													*	1.677.861,03	1.080.957,98	596.903,05

\* REMEDIAR MÁS REDES

PRG	35		0		0	1	27	0	0	5321	0	CONTRATOS DE LOCACIÓN DE SERVICIO, CON PRESTACIÓN A TÍTULO	792.660,31	294.500,00	498.160,31
						2	1	0	0	5321	0	PRODUCTOS ALIMENTICIOS, AGROPECUARIOS Y FORESTALES	10.000,00	5.250,00	4.750,00
						2	5	0	0	5321	0	PRODUCTOS QUÍMICOS, COMBUSTIBLES Y LUBRICANTES	2.000,00	2.000,00	0,00

  
Lic. CLAUDIA R. SANCHO  
Directora Pcial. Administración  
Subsecretaría de Salud

  
Dra. CECILIA TAMBURINI  
SUBSECRETARIA DE SALUD  
MINISTERIO DE SALUD  
PROVINCIA DEL NEUQUEN

  
Dr. RUBEN OMAR BUTIGUE  
MINISTRO DE SALUD  
PROVINCIA DEL NEUQUEN



AT1	CP1	AT2	CP2	AT3	CP3	INCI	PPAL	PPAR	SPAR	FUFI	UBGE	DESCRIPCION PARTIDA	CREDITO DEFINITIVO	EJECUTADO	SALDO SIN EJECUTAR	
						3	2	0	0	5321	0	ALQUILERES Y DERECHOS	10.000,00	0,00	10.000,00	
						3	3	0	0	5321	0	MANTENIMIENTO, REPARACIÓN Y LIMPIEZA	138.000,00	138.000,00	0,00	
						3	5	0	0	5321	0	SERVICIOS COMERCIALES Y FINANCIEROS	10.000,00	7.642,18	2.357,82	
						3	6	0	0	5321	0	PUBLICIDAD Y PROPAGANDA	8.000,00	0,00	8.000,00	
						3	7	0	0	5321	0	PASAJES Y VIÁTICOS	60.000,00	0,00	60.000,00	
						4	3	0	0	5321	0	MAQUINARIAS Y EQUIPOS	150.000,00	65.552,00	84.448,00	
													*	1.180.660,31	512.944,18	667.716,13
* SALUD SEXUAL Y REPRODUCTIVA																
PRG	36		0		0	2	5	0	0	1111	0	PRODUCTOS QUÍMICOS, COMBUSTIBLES Y LUBRICANTES	33.977,50	33.977,50	0,00	
													*	33.977,50	33.977,50	0,00
* PROGRAMA DE MATERNIDAD E INFANCIA																
PRG	38 SUB	1			0	2	1	0	0	1111	0	PRODUCTOS ALIMENTICIOS, AGROPECUARIOS Y FORESTALES	12.137,40	12.137,40	0,00	
						2	1	0	0	5314	0	PRODUCTOS ALIMENTICIOS, AGROPECUARIOS Y FORESTALES	5.278,77	1.029,32	4.249,45	
						2	3	0	0	1111	0	PRODUCTOS DE PAPEL, CARTÓN E IMPRESOS	4.270,24	4.270,24	0,00	
						2	3	0	0	5314	0	PRODUCTOS DE PAPEL, CARTÓN E IMPRESOS	5.000,00	2.817,06	2.182,94	
						2	5	0	0	5314	0	PRODUCTOS QUÍMICOS, COMBUSTIBLES Y LUBRICANTES	3.000,00	33,80	2.966,20	
						3	2	0	0	5314	0	ALQUILERES Y DERECHOS	5.000,00	0,00	5.000,00	
						3	3	0	0	5314	0	MANTENIMIENTO, REPARACIÓN Y LIMPIEZA	6.000,00	753,00	5.247,00	
						3	4	0	0	5314	0	SERVICIOS TÉCNICOS Y PROFESIONALES	5.000,00	347,70	4.652,30	
						3	5	0	0	5314	0	SERVICIOS COMERCIALES Y FINANCIEROS	12.000,00	10.814,70	1.185,30	
						3	7	0	0	1111	0	PASAJES Y VIÁTICOS	5.340,00	5.340,00	0,00	
						3	7	0	0	5314	0	PASAJES Y VIÁTICOS	5.000,00	0,00	5.000,00	
						3	9	0	0	5314	0	OTROS SERVICIOS	1.500,00	0,00	1.500,00	
						4	3	0	0	5314	0	MAQUINARIAS Y EQUIPOS	10.000,00	0,00	10.000,00	
													*	79.526,41	37.543,22	41.983,19
* PLAN NACER																
PRG	38 SUB	2			0	2	1	0	0	1111	0	PRODUCTOS ALIMENTICIOS, AGROPECUARIOS Y FORESTALES	5.367,82	5.367,82	0,00	
						2	1	0	0	5315	0	PRODUCTOS ALIMENTICIOS, AGROPECUARIOS Y FORESTALES	278.000,00	64.251,19	213.748,81	
						2	2	0	0	1111	0	TEXTILES Y VESTUARIO	10.089,40	10.089,40	0,00	
						2	2	0	0	5315	0	TEXTILES Y VESTUARIO	300.000,00	118.724,20	181.275,80	

Lic. CLAUDIA R. SANCHO  
Directora Pcial. Administración  
Subsecretaría de Salud

Dra. CECILIA TAMBUINI  
SUBSECRETARÍA DE SALUD  
MINISTERIO DE SALUD  
PROVINCIA DEL NEUQUEN

Dr. RUBEN OMAR BUTIGUE  
MINISTRO DE SALUD  
PROVINCIA DEL NEUQUEN


ATI	CP1	AT2	CP2	AT3	CP3	INCI	PPAL	PPAR	SPAR	FUFI	UBGE	DESCRIPCION PARTIDA	CREDITO DEFINITIVO	EJECUTADO	SALDO SIN EJECUTAR
						2	3	0	0	1111	0	PRODUCTOS DE PAPEL, CARTÓN E IMPRESOS	15.880,78	15.880,78	0,00
						2	3	0	0	5315	0	PRODUCTOS DE PAPEL, CARTÓN E IMPRESOS	190.000,00	78.856,93	111.143,07
						2	4	0	0	1111	0	PRODUCTOS DE CUERO Y DE CAUCHO	89,33	89,33	0,00
						2	4	0	0	5315	0	PRODUCTOS DE CUERO Y DE CAUCHO	222.000,00	10.745,01	211.254,99
						2	5	0	0	1111	0	PRODUCTOS QUÍMICOS, COMBUSTIBLES Y LUBRICANTES	36.130,47	36.130,47	0,00
						2	5	0	0	5315	0	PRODUCTOS QUÍMICOS, COMBUSTIBLES Y LUBRICANTES	210.000,00	201.153,62	8.846,38
						2	6	0	0	1111	0	PRODUCTOS DE MINERALES NO METÁLICOS	1.863,90	1.863,90	0,00
						2	6	0	0	5315	0	PRODUCTOS DE MINERALES NO METÁLICOS	150.000,00	20.230,17	129.769,83
						2	7	0	0	1111	0	PRODUCTOS METÁLICOS	3.664,08	3.664,08	0,00
						2	7	0	0	5315	0	PRODUCTOS METÁLICOS	167.000,00	67.925,69	99.074,31
						2	9	0	0	1111	0	OTROS BIENES DE CONSUMO	60.644,27	60.644,27	0,00
						2	9	0	0	5315	0	OTROS BIENES DE CONSUMO	451.488,00	450.624,55	863,45
						3	1	0	0	1111	0	SERVICIOS BÁSICOS	12.502,07	12.502,07	0,00
						3	1	0	0	5315	0	SERVICIOS BÁSICOS	162.000,00	5.786,00	156.214,00
						3	2	0	0	5315	0	ALQUILERES Y DERECHOS	168.000,00	7.106,00	160.894,00
						3	3	0	0	1111	0	MANTENIMIENTO, REPARACIÓN Y LIMPIEZA	41.918,99	41.918,99	0,00
						3	3	0	0	5315	0	MANTENIMIENTO, REPARACIÓN Y LIMPIEZA	518.754,59	429.203,79	89.550,80
						3	4	0	0	1111	0	SERVICIOS TÉCNICOS Y PROFESIONALES	11.208,48	11.208,48	0,00
						3	4	0	0	5315	0	SERVICIOS TÉCNICOS Y PROFESIONALES	199.079,40	173.568,68	25.510,72
						3	5	0	0	1111	0	SERVICIOS COMERCIALES Y FINANCIEROS	5.473,99	5.473,99	0,00
						3	5	0	0	5315	0	SERVICIOS COMERCIALES Y FINANCIEROS	167.000,00	8.573,81	158.426,19
						3	7	0	0	1111	0	PASAJES Y VIÁTICOS	23.686,45	23.686,45	0,00
						3	7	0	0	5315	0	PASAJES Y VIÁTICOS	534.937,00	109.288,36	425.648,64
						3	9	0	0	1111	0	OTROS SERVICIOS	1.183,50	1.183,50	0,00
						3	9	0	0	5315	0	OTROS SERVICIOS	180.000,00	8.355,65	171.644,35
						4	3	0	0	1111	0	MAQUINARIAS Y EQUIPOS	85.104,99	85.104,99	0,00
						4	3	0	0	5315	0	MAQUINARIAS Y EQUIPOS	4.718.775,00	1.192.077,10	3.526.697,90
													* 8.931.842,51	3.261.279,27	5.670.563,24
* RESIDENCIAS MÉDICAS															
PRG	39	SUB	1		0	1	25	0	0	1111	0	RESIDENCIAS MÉDICAS	20.125.024,14	20.125.024,14	0,00
													* 20.125.024,14	20.125.024,14	0,00
* ESCUELA SUPERIOR DE ENFERMERÍA Y DIRECCIÓN DE ENFERMERÍA															
PRG	39	SUB	2		0	1	10	0	0	1111	0	PLANTA PERMANENTE	2.382.836,52	2.382.836,52	0,00
						1	21	0	0	1111	0	PLANTA TEMPORARIA	270.066,20	270.066,20	0,00


Lic. CLAUDIA R. SANCHO  
Directora Pcial. Administración  
Subsecretaría de Salud

Dra. CECILIA TAMBURINI  
SUBSECRETARIA DE SALUD  
MINISTERIO DE SALUD  
PROVINCIA DEL NEUQUEN

Dr. RUBEN OMAR BUTIGUE  
MINISTRO DE SALUD  
PROVINCIA DEL NEUQUEN

ATI	CP1	AT2	CP2	AT3	CP3	INCI	PPAL	PPAR	SPAR	FUFI	UBGE	DESCRIPCION PARTIDA	CREDITO DEFINITIVO	EJECUTADO	SALDO SIN EJECUTAR	
						2	1	0	0	1111	0	PRODUCTOS ALIMENTICIOS, AGROPECUARIOS Y FORESTALES	4.527,24	4.527,24	0,00	
						2	3	0	0	1111	0	PRODUCTOS DE PAPEL, CARTÓN E IMPRESOS	802,24	802,24	0,00	
						2	5	0	0	1111	0	PRODUCTOS QUÍMICOS, COMBUSTIBLES Y LUBRICANTES	2.200,03	2.200,03	0,00	
						3	1	0	0	1111	0	SERVICIOS BÁSICOS	4.112,23	4.112,23	0,00	
													*	2.664.544,46	2.664.544,46	0,00
* OTRAS CAPACITACIONES																
PRG	39	SUB	3		0	1	10	0	0	1111	0	PLANTA PERMANENTE	1.215.038,14	1.215.038,14	0,00	
													*	1.215.038,14	1.215.038,14	0,00
* PRESTACIONES MÉDICAS																
PRG	40	SUB	1		0	3	4	0	0	1111	0	SERVICIOS TÉCNICOS Y PROFESIONALES	25.398.712,56	25.398.712,20	0,36	
													*	25.398.712,56	25.398.712,20	0,36
* FISCALIZACIÓN SANITARIA																
PRG	40	SUB	4		0	1	10	0	0	1111	0	PLANTA PERMANENTE	2.069.011,55	2.069.011,55	0,00	
						1	21	0	0	1111	0	PLANTA TEMPORARIA	662.092,85	662.092,85	0,00	
													*	2.731.104,40	2.731.104,40	0,00
* CALIDAD AMBIENTAL																
PRG	40	SUB	5		0	1	10	0	0	1111	0	PLANTA PERMANENTE	2.408.488,69	2.408.488,69	0,00	
						1	21	0	0	1111	0	PLANTA TEMPORARIA	607.883,72	607.883,72	0,00	
													*	3.016.372,41	3.016.372,41	0,00
* PROGRAMA DE SALUD PSICOSOCIAL																
PRG	42		0		0	2	5	0	0	1111	0	PRODUCTOS QUÍMICOS, COMBUSTIBLES Y LUBRICANTES	752,10	752,10	0,00	
						3	7	0	0	1111	0	PASAJES Y VIÁTICOS	2.400,00	2.400,00	0,00	

  
Lic. CLAUDIA R. SANCHO  
Directora Pcial. Administración  
Subsecretaría de Salud

  
Dra. CECILIA TAMBURINI  
SUBSECRETARÍA DE SALUD  
MINISTERIO DE SALUD  
PROVINCIA DEL NEUQUEN

  
Dr. RUBEN OMAR BUTIGUE  
MINISTRO DE SALUD  
PROVINCIA DEL NEUQUEN

AT1	CPI	AT2	CP2	AT3	CP3	INCI	PPAL	PPAR	SPAR	FUFI	UBGE	DESCRIPCION PARTIDA	CREDITO DEFINITIVO	EJECUTADO	SALDO SIN EJECUTAR	
													*	3.152,10	3.152,10	0,00
<b>* PROGRAMA DE DIVERSAS PATOLOGÍAS</b>																
PRG	43		0		0	2	1	0	0	5311		0 PRODUCTOS ALIMENTICIOS, AGROPECUARIOS Y FORESTALES	9.832,15	731,60	9.100,55	
						2	2	0	0	5311		0 TEXTILES Y VESTUARIO	3.980,00	0,00	3.980,00	
						2	3	0	0	5311		0 PRODUCTOS DE PAPEL, CARTÓN E IMPRESOS	30.000,00	20.656,89	9.343,11	
						2	4	0	0	5311		0 PRODUCTOS DE CUERO Y DE CAUCHO	16.020,00	16.020,00	0,00	
						2	5	0	0	5311		0 PRODUCTOS QUÍMICOS, COMBUSTIBLES Y LUBRICANTES	47.907,00	39.055,75	8.851,25	
						2	7	0	0	5311		0 PRODUCTOS METÁLICOS	5.000,00	0,00	5.000,00	
						2	9	0	0	5311		0 OTROS BIENES DE CONSUMO	70.000,00	62.663,30	7.336,70	
						3	2	0	0	5311		0 ALQUILERES Y DERECHOS	5.700,00	0,00	5.700,00	
						3	3	0	0	5311		0 MANTENIMIENTO, REPARACIÓN Y LIMPIEZA	25.000,00	5.820,00	19.180,00	
						3	4	0	0	5311		0 SERVICIOS TÉCNICOS Y PROFESIONALES	17.000,00	4.350,63	12.649,37	
						3	5	0	0	5311		0 SERVICIOS COMERCIALES Y FINANCIEROS	15.000,00	8.391,50	6.608,50	
						3	7	0	0	1111		0 PASAJES Y VIÁTICOS	4.393,50	4.393,50	0,00	
						3	7	0	0	5311		0 PASAJES Y VIÁTICOS	54.607,00	39.180,00	15.427,00	
						3	9	0	0	5311		0 OTROS SERVICIOS	11.000,00	0,00	11.000,00	
						4	3	0	0	5311		0 MAQUINARIAS Y EQUIPOS	239.186,00	133.944,75	105.241,25	
													*	554.625,65	335.207,92	219.417,73
<b>* PROYECTO FUNCIONES ESCENCIALES Y PROGRAMAS DE SALUD PÚBLICA (F.E.S.P.)</b>																
PRG	45		0		0	2	1	0	0	5318		0 PRODUCTOS ALIMENTICIOS, AGROPECUARIOS Y FORESTALES	15.957,76	4.603,14	11.354,62	
						2	2	0	0	5318		0 TEXTILES Y VESTUARIO	7.000,00	12,00	6.988,00	
						2	3	0	0	5318		0 PRODUCTOS DE PAPEL, CARTÓN E IMPRESOS	21.000,00	1.780,36	19.219,64	
						2	5	0	0	5318		0 PRODUCTOS QUÍMICOS, COMBUSTIBLES Y LUBRICANTES	45.000,00	2.185,82	42.814,18	
						2	7	0	0	5318		0 PRODUCTOS METÁLICOS	5.000,00	414,00	4.586,00	
						2	9	0	0	5318		0 OTROS BIENES DE CONSUMO	21.912,00	281,00	21.631,00	
						3	2	0	0	5318		0 ALQUILERES Y DERECHOS	18.863,00	2.365,00	16.498,00	
						3	3	0	0	5318		0 MANTENIMIENTO, REPARACIÓN Y LIMPIEZA	30.000,00	22.693,00	7.307,00	
						3	4	0	0	5318		0 SERVICIOS TÉCNICOS Y PROFESIONALES	25.000,00	102,00	24.898,00	
						3	5	0	0	5318		0 SERVICIOS COMERCIALES Y FINANCIEROS	3.000,00	0,00	3.000,00	
						3	7	0	0	5318		0 PASAJES Y VIÁTICOS	30.000,00	8.720,00	21.280,00	
						3	9	0	0	5318		0 OTROS SERVICIOS	13.000,00	1.287,00	11.713,00	
						4	3	0	0	5318		0 MAQUINARIAS Y EQUIPOS	61.225,00	19.811,00	41.414,00	
													*	296.957,76	64.254,32	232.703,44


Lic. CLAUDIA R. SANCHO  
Directora Pcial. Administración  
Subsecretaría de Salud


Dra. GENIA TAMBRINI  
SUBSECRETARIA DE SALUD  
MINISTERIO DE SALUD  
PROVINCIA DEL NEUQUEN

Dr. RUBEN OMAR BUTIGUE  
MINISTRO DE SALUD  
PROVINCIA DEL NEUQUEN



AT1	CP1 AT2	CP2 AT3	CP3	INCI	PPAL	PPAR	SPAR	FUFI	UBGE	DESCRIPCION PARTIDA	CREDITO DEFINITIVO	EJECUTADO	SALDO SIN EJECUTAR					
* PROGRAMAS MÉDICOS COMUNITARIOS																		
PRG	46	0	0	5	1	3	522	5310	0	BECAS - PROGRAMA MEDICOS COMUNITARIOS	2.010.600,70	1.623.880,00	386.720,70					
											*	2.010.600,70	1.623.880,00	386.720,70				
* PBR - PROGRAMA PROVINCIAL DE CONTROL DE TABAQUISMO																		
PRG	48	0	0	2	1	0	0	1111	0	PRODUCTOS ALIMENTICIOS, AGROPECUARIOS Y FORESTALES	3.164,01	3.164,01	0,00					
									2	3	0	0	1111	0	PRODUCTOS DE PAPEL, CARTÓN E IMPRESOS	1.313,20	1.313,20	0,00
									2	5	0	0	1111	0	PRODUCTOS QUÍMICOS, COMBUSTIBLES Y LUBRICANTES	544,99	544,99	0,00
									2	9	0	0	1111	0	OTROS BIENES DE CONSUMO	2.333,00	2.333,00	0,00
									3	7	0	0	1111	0	PASAJES Y VIÁTICOS	3.000,00	3.000,00	0,00
											*	10.355,20	10.355,20	0,00				
											=====	=====	=====					
											1.525.292.061,96	1.505.675.462,71	19.616.599,25					

  
Lic. CLAUDIA R. SANCHO  
Directora Pcial. Administración  
Subsecretaría de Salud

  
Dra. CECILIA TAMI RINI  
SUBSECRETARÍA DE SALUD  
MINISTERIO DE SALUD  
PROVINCIA DEL NEUQUEN

  
Dr. ROGÉN OMAR BUTIGÜE  
MINISTRO DE SALUD  
PROVINCIA DEL NEUQUEN

AT1	CP1	AT2	CP2	AT3	CP3	INCI	PPAL	PPAR	SPAR	FUFI	UBGE	DESCRIPCION PARTIDA	CREDITO DEFINITIVO	EJECUTADO	SALDO SIN EJECUTAR	
* CONDUCCION SUPERIOR (PRESIDENCIA Y SECRETARIA)																
ACE	1		0		0	1	10	0	0	3110	0	PLANTA PERMANENTE	10.443.000,00	9.366.212,52	1.076.787,48	
						1	21	0	0	3110	0	PLANTA TEMPORARIA	7.670.000,00	7.153.666,90	516.333,10	
						1	27	0	0	3110	0	CONTRATOS DE LOCACION DE SERVICIO, CON PRESTACION A TIT	1.080.000,00	875.182,70	204.817,30	
						2	1	0	0	3110	0	PRODUCTOS ALIMENTICIOS, AGROPECUARIOS Y FORESTALES	403.337,00	402.352,67	984,33	
						2	2	0	0	3110	0	TEXTILES Y VESTUARIO	7.000,00	6.270,00	730,00	
						2	3	0	0	3110	0	PRODUCTOS DE PAPEL, CARTON E IMPRESOS	135.280,00	134.902,53	377,47	
						2	4	0	0	3110	0	PRODUCTOS DE CUERO Y DE CAUCHO	23.557,00	21.765,52	1.791,48	
						2	5	0	0	3110	0	PRODUCTOS QUIMICOS, COMBUSTIBLES Y LUBRICANTES	1.126.850,00	1.044.053,41	82.796,59	
						2	6	0	0	3110	0	PRODUCTOS DE MINERALES NO METALICOS	3.000,00	0,00	3.000,00	
						2	7	0	0	3110	0	PRODUCTOS METALICOS	5.000,00	643,08	4.356,92	
						2	9	0	0	3110	0	OTROS BIENES DE CONSUMO	114.135,00	114.046,19	88,81	
						3	1	0	0	3110	0	SERVICIOS BASICOS	150.000,00	81.446,78	68.553,22	
						3	2	0	0	3110	0	ALQUILERES Y DERECHOS	195.000,00	158.033,00	36.967,00	
						3	3	0	0	3110	0	MANTENIMIENTO, REPARACION Y LIMPIEZA	74.000,00	54.797,03	19.202,97	
						3	4	0	0	3110	0	SERVICIOS TECNICOS Y PROFESIONALES	200.000,00	199.741,49	258,51	
						3	5	0	0	3110	0	SERVICIOS COMERCIALES Y FINANCIEROS	400.000,00	318.877,18	81.122,82	
						3	6	0	0	3110	0	PUBLICIDAD Y PROPAGANDA	2.000,00	0,00	2.000,00	
						3	7	0	0	3110	0	PASAJES Y VIATICOS	445.000,00	393.188,49	51.811,51	
						3	8	0	0	3110	0	IMPUESTOS, DERECHOS, TASAS Y JUICIOS	60.000,00	35.575,13	24.424,87	
						3	9	0	0	3110	0	OTROS SERVICIOS	4.119.000,00	4.099.732,49	19.267,51	
						4	3	0	0	3110	0	MAQUINARIAS Y EQUIPOS	550.000,00	374.656,32	175.343,68	
						4	6	0	0	3110	0	OBRAS DE ARTE	10.000,00	4.980,00	5.020,00	
						4	8	0	0	3110	0	ACTIVOS INTANGIBLES	5.000,00	0,00	5.000,00	
						4	9	0	0	3110	0	OTROS BIENES DE USO	22.000,00	21.343,00	657,00	
													*	27.243.159,00	24.861.466,43	2.381.692,57

\* GESTION ADMINISTRATIVA, FINANCIERA Y DE CONTROL

ACE	2		0		0	1	10	0	0	3110	0	PLANTA PERMANENTE	27.730.000,00	27.726.273,54	3.726,46
						1	21	0	0	3110	0	PLANTA TEMPORARIA	1.134.520,00	1.085.511,06	49.008,94
						1	27	0	0	3110	0	CONTRATOS DE LOCACION DE SERVICIO, CON PRESTACION A TIT	425.000,00	397.531,92	27.468,08
						2	1	0	0	3110	0	PRODUCTOS ALIMENTICIOS, AGROPECUARIOS Y FORESTALES	13.000,00	7.879,34	5.120,66
						2	2	0	0	3110	0	TEXTILES Y VESTUARIO	14.000,00	10.014,00	3.986,00
						2	3	0	0	3110	0	PRODUCTOS DE PAPEL, CARTON E IMPRESOS	155.000,00	143.463,63	11.536,37
						2	4	0	0	3110	0	PRODUCTOS DE CUERO Y DE CAUCHO	5.000,00	2.997,87	2.002,13
						2	5	0	0	3110	0	PRODUCTOS QUIMICOS, COMBUSTIBLES Y LUBRICANTES	17.000,00	13.180,19	3.819,81
						2	6	0	0	3110	0	PRODUCTOS DE MINERALES NO METALICOS	5.000,00	1.125,60	3.874,40

Lic. CLAUDIO JAVIER VAZQUEZ  
DIRECTOR GRAL. DE ADMINISTRACION  
Honorable Legislatura del Neuquén



Cra. LILIANA AMECIA MURISI  
PRO-SECRETARIA ADMINISTRATIVA  
Honorable Legislatura del Neuquén



AT1	CP1	AT2	CP2	AT3	CP3	INCI	PPAL	PPAR	SPAR	FUFI	UBGE	DESCRIPCION	PARTIDA	CREDITO DEFINITIVO	EJECUTADO	SIN EJECUTAR	
						2	7	0	0	3110	0	PRODUCTOS METÁLICOS		48.000,00	34.156,06	13.843,94	
						2	8	0	0	3110	0	PRODUCTOS DE LA MINERÍA, PETRÓLEO Y SUS DERIVADOS		5.000,00	0,00	5.000,00	
						2	9	0	0	3110	0	OTROS BIENES DE CONSUMO		585.000,00	560.940,77	24.059,23	
						3	1	0	0	3110	0	SERVICIOS BÁSICOS		40.000,00	16.055,93	23.944,07	
						3	2	0	0	3110	0	ALQUILERES Y DERECHOS		30.000,00	24.725,74	5.274,26	
						3	3	0	0	3110	0	MANTENIMIENTO, REPARACIÓN Y LIMPIEZA		22.000,00	18.358,94	3.641,06	
						3	4	0	0	3110	0	SERVICIOS TÉCNICOS Y PROFESIONALES		99.087,06	93.642,13	5.444,93	
						3	5	0	0	3110	0	SERVICIOS COMERCIALES Y FINANCIEROS		158.000,00	85.728,08	72.271,92	
						3	6	0	0	3110	0	PUBLICIDAD Y PROPAGANDA		1.000,00	279,00	721,00	
						3	7	0	0	3110	0	PASAJES Y VIÁTICOS		5.000,00	1.060,00	3.940,00	
						3	8	0	0	3110	0	IMPUESTOS, DERECHOS, TASAS Y JUICIOS		11.500,00	10.922,83	577,17	
						3	9	0	0	3110	0	OTROS SERVICIOS		2.000,00	0,00	2.000,00	
						4	3	0	0	3110	0	MAQUINARIAS Y EQUIPOS		105.000,00	84.889,02	20.110,98	
						4	5	0	0	3110	0	LIBROS, REVISTAS Y OTROS ELEMENTOS COLECCIONABLES		10.000,00	9.319,00	681,00	
						4	8	0	0	3110	0	ACTIVOS INTANGIBLES		131.000,00	104.310,00	26.690,00	
						5	1	2	428	3110	0	PENSIONES - LEGISLATURA PROVINCIAL		1.300.000,00	1.259.819,19	40.180,81	
														*	32.051.107,06	31.692.183,84	358.923,22

\* ACTIVIDAD LEGISLATIVA

ACE	3	0	0	1	10	0	0	3110	0	3110	0	PLANTA PERMANENTE		14.260.000,00	14.258.655,23	1.344,77
				1	21	0	0	3110	0	3110	0	PLANTA TEMPORARIA		500.000,00	474.518,29	25.481,71
				1	27	0	0	3110	0	3110	0	CONTRATOS DE LOCACIÓN DE SERVICIO, CON PRESTACIÓN A TÍT		230.000,00	207.582,90	22.417,10
				2	2	0	0	3110	0	3110	0	TEXTILES Y VESTUARIO		5.000,00	0,00	5.000,00
				2	3	0	0	3110	0	3110	0	PRODUCTOS DE PAPEL, CARTÓN E IMPRESOS		5.000,00	2.120,00	2.880,00
				2	4	0	0	3110	0	3110	0	PRODUCTOS DE CUERO Y DE CAUCHO		10.000,00	7.040,00	2.960,00
				2	5	0	0	3110	0	3110	0	PRODUCTOS QUÍMICOS, COMBUSTIBLES Y LUBRICANTES		5.000,00	1.718,34	3.281,66
				2	6	0	0	3110	0	3110	0	PRODUCTOS DE MINERALES NO METÁLICOS		5.000,00	985,00	4.015,00
				2	7	0	0	3110	0	3110	0	PRODUCTOS METÁLICOS		5.000,00	539,75	4.460,25
				2	8	0	0	3110	0	3110	0	PRODUCTOS DE LA MINERÍA, PETRÓLEO Y SUS DERIVADOS		5.000,00	0,00	5.000,00
				2	9	0	0	3110	0	3110	0	OTROS BIENES DE CONSUMO		18.000,00	13.315,06	4.684,94
				3	1	0	0	3110	0	3110	0	SERVICIOS BÁSICOS		135.000,00	104.617,89	30.382,11
				3	2	0	0	3110	0	3110	0	ALQUILERES Y DERECHOS		46.000,00	35.176,90	10.823,10
				3	3	0	0	3110	0	3110	0	MANTENIMIENTO, REPARACIÓN Y LIMPIEZA		10.500,00	10.335,00	165,00
				3	4	0	0	3110	0	3110	0	SERVICIOS TÉCNICOS Y PROFESIONALES		15.000,00	14.480,00	520,00
				3	5	0	0	3110	0	3110	0	SERVICIOS COMERCIALES Y FINANCIEROS		30.000,00	21.411,37	8.588,63
				3	6	0	0	3110	0	3110	0	PUBLICIDAD Y PROPAGANDA		2.000,00	0,00	2.000,00
				3	7	0	0	3110	0	3110	0	PASAJES Y VIÁTICOS		17.000,00	13.216,75	3.783,25
				3	8	0	0	3110	0	3110	0	IMPUESTOS, DERECHOS, TASAS Y JUICIOS		7.000,00	1.316,25	5.683,75
				3	9	0	0	3110	0	3110	0	OTROS SERVICIOS		5.000,00	0,00	5.000,00

Lic. CLAUDIO JAVIER VAZQUEZ  
DIRECTOR GRAL. DE ADMINISTRACION  
Honorable Legislatura del Neuquén



Cra. LILIANA AMELIA MURISI  
PRO-SECRETARIA ADMINISTRATIVA  
Honorable Legislatura del Neuquén

AT1	CP1	AT2	CP2	AT3	CP3	INCI	PPAL	PPAR	SPAR	FUFI	UBGE	DESCRIPCION PARTIDA	CREDITO DEFINITIVO	EJECUTADO	SALDO SIN EJECUTAR	
						4	3	0	0	3110	0	MAQUINARIAS Y EQUIPOS	60.000,00	42.779,00	17.221,00	
						4	8	0	0	3110	0	ACTIVOS INTANGIBLES	10.000,00	0,00	10.000,00	
													*	15.385.500,00	15.209.807,73	175.692,27
* FORMACION Y SANCION DE NORMAS PROVINCIALES																
PRG	31		0		0	1	10	0	0	3110	0	PLANTA PERMANENTE	17.925.000,00	17.921.522,54	3.477,46	
						1	21	0	0	3110	0	PLANTA TEMPORARIA	30.663.500,00	30.393.260,05	270.239,95	
						1	27	0	0	3110	0	CONTRATOS DE LOCACION DE SERVICIO, CON PRESTACION A TIT	2.596.000,00	2.506.610,65	89.389,35	
						2	1	0	0	3110	0	PRODUCTOS ALIMENTICIOS, AGROPECUARIOS Y FORESTALES	5.160,00	360,00	4.800,00	
						2	3	0	0	3110	0	PRODUCTOS DE PAPEL, CARTON E IMPRESOS	2.000,00	0,00	2.000,00	
						2	5	0	0	3110	0	PRODUCTOS QUIMICOS, COMBUSTIBLES Y LUBRICANTES	186.617,00	184.014,63	2.602,37	
						2	6	0	0	3110	0	PRODUCTOS DE MINERALES NO METALICOS	4.000,00	1.386,00	2.614,00	
						2	9	0	0	3110	0	OTROS BIENES DE CONSUMO	9.000,00	8.096,50	903,50	
						3	1	0	0	3110	0	SERVICIOS BASICOS	250.000,00	153.081,26	96.918,74	
						3	2	0	0	3110	0	ALQUILERES Y DERECHOS	84.000,00	83.696,10	303,90	
						3	4	0	0	3110	0	SERVICIOS TECNICOS Y PROFESIONALES	2.000,00	0,00	2.000,00	
						3	5	0	0	3110	0	SERVICIOS COMERCIALES Y FINANCIEROS	15.000,00	0,00	15.000,00	
						3	7	0	0	3110	0	PASAJES Y VIATICOS	1.002.000,00	996.683,42	5.316,58	
						3	9	0	0	3110	0	OTROS SERVICIOS	3.232.000,00	3.213.568,03	18.431,97	
						4	3	0	0	3110	0	MAQUINARIAS Y EQUIPOS	2.421.000,00	156.118,00	2.264.882,00	
						4	8	0	0	3110	0	ACTIVOS INTANGIBLES	5.000,00	0,00	5.000,00	
													*	58.402.277,00	55.618.397,18	2.783.879,82
* ASISTENCIA SOCIAL																
PRG	32		0		0	5	1	4	388	3110	0	ATENCION A PERSONAS FISICAS	1.150.000,00	1.012.068,35	137.931,65	
						5	1	7	302	3110	0	ATENCION A ASOCIACIONES CIVILES INTERMEDIAS	700.000,00	643.619,18	56.380,82	
						5	1	7	409	3110	0	ASISTENCIA SOCIAL A LA COMUNIDAD	5.000,00	0,00	5.000,00	
						5	2	1	387	3110	0	SUBSIDIO A PERSONAS PARA COMPRA DE EQUIPAMIENTO	5.000,00	804,00	4.196,00	
						5	2	4	393	3110	0	SUBSIDIOS A INSTITUCIONES	1.021.015,00	998.015,00	23.000,00	
						5	3	1	378	3110	0	SUBSIDIOS A INSTITUCIONES OFICIALES NACIONALES	8.985,00	0,00	8.985,00	
						5	3	6	755	3110	0	UNIVERSIDAD NACIONAL DEL COMAHUE	308.500,00	280.400,00	28.100,00	
						5	4	6	755	3110	0	UNIVERSIDAD NACIONAL DEL COMAHUE	130.000,00	120.000,00	10.000,00	
						5	5	6	54	3110	0	ARTESANIAS NEUQUINAS S.E.P	25.000,00	10.080,00	4.920,00	
						5	7	3	165	3110	0	ASISTENCIA A MUNICIPIOS Y OTROS ENTES COMUNALES	750.000,00	737.600,00	12.400,00	
						5	8	2	165	3110	0	ASISTENCIA A MUNICIPIOS Y OTROS ENTES COMUNALES	966.500,00	712.500,00	254.000,00	

Lic. CLAUDIO JAVIER VAZQUEZ  
DIRECTOR GRAL. DE ADMINISTRACION  
Honorable Legislatura del Neuquén



Cra. LILIANA AMELIA MURISI  
PRO-SECRETARIA ADMINISTRATIVA  
Honorable Legislatura del Neuquén





AT1	CP1	AT2	CP2	AT3	CP3	INCI	PPAL	PPAR	SPAR	FUFI	UBGE	DESCRIPCION PARTIDA	CREDITO DEFINITIVO	EJECUTADO	SIN EJECUTAR	
													*	5.060.000,00	4.515.086,53	544.913,47
* ASISTENCIA INTEGRAL AL PERSONAL LEGISLATIVO																
PRG	33		0		0	1	10	0	0	0	3110	0 PLANTA PERMANENTE	220.000,00	193.687,50	26.312,50	
						2	1	0	0	0	3110	0 PRODUCTOS ALIMENTICIOS, AGROPECUARIOS Y FORESTALES	845.076,00	844.794,82	281,18	
						2	2	0	0	0	3110	0 TEXTILES Y VESTUARIO	190.000,00	149.478,82	40.521,18	
						2	3	0	0	0	3110	0 PRODUCTOS DE PAPEL, CARTÓN E IMPRESOS	2.000,00	0,00	2.000,00	
						2	5	0	0	0	3110	0 PRODUCTOS QUÍMICOS, COMBUSTIBLES Y LUBRICANTES	13.426,00	8.642,00	4.784,00	
						2	7	0	0	0	3110	0 PRODUCTOS METÁLICOS	2.195,00	901,32	1.293,68	
						2	9	0	0	0	3110	0 OTROS BIENES DE CONSUMO	8.000,00	6.710,18	1.289,82	
						3	2	0	0	0	3110	0 ALQUILERES Y DERECHOS	15.000,00	6.084,00	8.916,00	
						3	4	0	0	0	3110	0 SERVICIOS TÉCNICOS Y PROFESIONALES	25.000,00	0,00	25.000,00	
						3	9	0	0	0	3110	0 OTROS SERVICIOS	850.000,00	727.385,33	122.614,67	
						5	1	3	523	0	3110	0 BECAS - ESTUDIOS SUPERIORES	30.000,00	0,00	30.000,00	
						5	1	7	429	0	3110	0 APORTES A LA ASOCIACION DE EMPLEADOS LEGISLATIVOS	900.000,00	646.600,00	253.400,00	
													*	3.100.697,00	2.584.283,97	516.413,03
* DIFUSION DE LA ACTIVIDAD LEGISLATIVA E IMAGEN INSTITUCIONAL																
PRG	34	SUB	1		0	2	1	0	0	0	3110	0 PRODUCTOS ALIMENTICIOS, AGROPECUARIOS Y FORESTALES	25.000,00	19.500,00	5.500,00	
						2	3	0	0	0	3110	0 PRODUCTOS DE PAPEL, CARTÓN E IMPRESOS	46.000,00	30.063,40	15.936,60	
						2	5	0	0	0	3110	0 PRODUCTOS QUÍMICOS, COMBUSTIBLES Y LUBRICANTES	10.000,00	5.130,00	4.870,00	
						2	9	0	0	0	3110	0 OTROS BIENES DE CONSUMO	5.000,00	1.738,85	3.261,15	
						3	2	0	0	0	3110	0 ALQUILERES Y DERECHOS	5.000,00	0,00	5.000,00	
						3	4	0	0	0	3110	0 SERVICIOS TÉCNICOS Y PROFESIONALES	127.500,00	127.003,99	496,01	
						3	5	0	0	0	3110	0 SERVICIOS COMERCIALES Y FINANCIEROS	55.000,00	54.813,00	187,00	
						3	6	0	0	0	3110	0 PUBLICIDAD Y PROPAGANDA	3.260.000,00	3.216.414,28	43.585,72	
						3	7	0	0	0	3110	0 PASAJES Y VIÁTICOS	17.000,00	13.177,16	3.822,84	
						3	9	0	0	0	3110	0 OTROS SERVICIOS	5.000,00	0,00	5.000,00	
													*	3.555.500,00	3.467.840,68	87.659,32
* PARLAMENTO INFANTIL																
PRG	34	SUB	3		0	2	1	0	0	0	3110	0 PRODUCTOS ALIMENTICIOS, AGROPECUARIOS Y FORESTALES	65.000,00	21.959,00	43.041,00	
						2	3	0	0	0	3110	0 PRODUCTOS DE PAPEL, CARTÓN E IMPRESOS	5.000,00	154,00	4.846,00	
						2	5	0	0	0	3110	0 PRODUCTOS QUÍMICOS, COMBUSTIBLES Y LUBRICANTES	1.500,00	540,00	960,00	

Lic. CLAUDIO JAVIER VIZQUEZ  
DIRECTOR GRAL. DE ADMINISTRACION  
Honorable Legislatura del Neuquén



Cra. LILIANA AMELIA MURISI  
PRO-SECRETARIA ADMINISTRATIVA  
Honorable Legislatura del Neuquén

AT1	CP1	AT2	CP2	AT3	CP3	INCI	PPAL	PPAR	SPAR	FUFI	UBGE	DESCRIPCION PARTIDA	CREDITO DEFINITIVO	EJECUTADO	Saldo SIN EJECUTAR	
						3	4	0	0	3110	0	SERVICIOS TÉCNICOS Y PROFESIONALES	43.500,00	41.600,00	1.900,00	
						3	6	0	0	3110	0	PUBLICIDAD Y PROPAGANDA	20.000,00	0,00	20.000,00	
						3	7	0	0	3110	0	PASAJES Y VIÁTICOS	151.000,00	81.522,50	69.477,50	
						3	9	0	0	3110	0	OTROS SERVICIOS	990.000,00	814.496,25	175.503,75	
													*	1.276.000,00	960.271,75	315.728,25
* PROMOCION DE MICROCREDITOS																
PRG	34	SUB	4		0	2	1	0	0	3110	0	PRODUCTOS ALIMENTICIOS, AGROPECUARIOS Y FORESTALES	500,00	0,00	500,00	
						2	2	0	0	3110	0	TEXTILES Y VESTUARIO	500,00	0,00	500,00	
						2	3	0	0	3110	0	PRODUCTOS DE PAPEL, CARTÓN E IMPRESOS	500,00	0,00	500,00	
						2	4	0	0	3110	0	PRODUCTOS DE CUERO Y DE CAUCHO	500,00	0,00	500,00	
						2	5	0	0	3110	0	PRODUCTOS QUÍMICOS, COMBUSTIBLES Y LUBRICANTES	500,00	0,00	500,00	
						2	9	0	0	3110	0	OTROS BIENES DE CONSUMO	500,00	0,00	500,00	
						3	2	0	0	3110	0	ALQUILERES Y DERECHOS	500,00	0,00	500,00	
						3	4	0	0	3110	0	SERVICIOS TÉCNICOS Y PROFESIONALES	500,00	0,00	500,00	
						3	6	0	0	3110	0	PUBLICIDAD Y PROPAGANDA	500,00	0,00	500,00	
						3	7	0	0	3110	0	PASAJES Y VIÁTICOS	500,00	0,00	500,00	
						3	9	0	0	3110	0	OTROS SERVICIOS	15.000,00	14.400,00	600,00	
													*	20.000,00	14.400,00	5.600,00
* BIBLIOTECA																
PRG	35				0	1	10	0	0	3110	0	PLANTA PERMANENTE	4.460.000,00	4.394.643,18	65.356,82	
						1	27	0	0	3110	0	CONTRATOS DE LOCACIÓN DE SERVICIO, CON PRESTACIÓN A TÍT	5.000,00	0,00	5.000,00	
						2	1	0	0	3110	0	PRODUCTOS ALIMENTICIOS, AGROPECUARIOS Y FORESTALES	5.000,00	1.408,00	3.592,00	
						2	3	0	0	3110	0	PRODUCTOS DE PAPEL, CARTÓN E IMPRESOS	15.000,00	13.570,10	1.429,90	
						2	5	0	0	3110	0	PRODUCTOS QUÍMICOS, COMBUSTIBLES Y LUBRICANTES	2.000,00	0,00	2.000,00	
						2	7	0	0	3110	0	PRODUCTOS METÁLICOS	2.000,00	0,00	2.000,00	
						2	9	0	0	3110	0	OTROS BIENES DE CONSUMO	5.000,00	2.385,00	2.615,00	
						3	2	0	0	3110	0	ALQUILERES Y DERECHOS	10.000,00	4.324,45	5.675,55	
						3	4	0	0	3110	0	SERVICIOS TÉCNICOS Y PROFESIONALES	5.000,00	0,00	5.000,00	
						3	5	0	0	3110	0	SERVICIOS COMERCIALES Y FINANCIEROS	5.000,00	0,00	5.000,00	
						3	7	0	0	3110	0	PASAJES Y VIÁTICOS	15.000,00	8.248,32	6.751,68	
						4	3	0	0	3110	0	MAQUINARIAS Y EQUIPOS	5.000,00	1.720,62	3.279,38	
						4	5	0	0	3110	0	LIBROS, REVISTAS Y OTROS ELEMENTOS COLECCIONABLES	200.000,00	195.708,50	4.291,50	
						4	6	0	0	3110	0	OBRAS DE ARTE	8.000,00	4.980,00	3.020,00	
						4	8	0	0	3110	0	ACTIVOS INTANGIBLES	5.000,00	0,00	5.000,00	

Lic. CLAUDIO JAVIER VAZQUEZ  
DIRECTOR GRAL. DE ADMINISTRACION  
Honorable Legislatura del Neuquén



Cra. LILIANA AMELIA MURISI  
PRO-SECRETARIA ADMINISTRATIVA  
Honorable Legislatura del Neuquén

AT1	CP1	AT2	CP2	AT3	CP3	INCI	PPAL	PPAR	SPAR	FUFI	UBGE	DESCRIPCION	PARTIDA	CREDITO DEFINITIVO	EJECUTADO	SALDO SIN EJECUTAR	
														*	4.747.000,00	4.626.988,17	120.011,83
<b>* CAPACITACION</b>																	
PRG	36		0		0	1	10	0	0	0	3110	0 PLANTA PERMANENTE		456.000,00	455.671,50	328,50	
						2	1	0	0	0	3110	0 PRODUCTOS ALIMENTICIOS, AGROPECUARIOS Y FORESTALES		2.000,00	680,00	1.320,00	
						2	5	0	0	0	3110	0 PRODUCTOS QUÍMICOS, COMBUSTIBLES Y LUBRICANTES		5.000,00	654,00	4.346,00	
						2	7	0	0	0	3110	0 PRODUCTOS METÁLICOS		5.000,00	0,00	5.000,00	
						2	9	0	0	0	3110	0 OTROS BIENES DE CONSUMO		5.000,00	2.119,00	2.881,00	
						3	2	0	0	0	3110	0 ALQUILERES Y DERECHOS		5.000,00	3.746,05	1.253,95	
						3	4	0	0	0	3110	0 SERVICIOS TÉCNICOS Y PROFESIONALES		130.000,00	117.150,00	12.850,00	
						3	5	0	0	0	3110	0 SERVICIOS COMERCIALES Y FINANCIEROS		2.000,00	0,00	2.000,00	
						3	7	0	0	0	3110	0 PASAJES Y VIÁTICOS		63.000,00	36.126,92	26.873,08	
						3	9	0	0	0	3110	0 OTROS SERVICIOS		5.000,00	0,00	5.000,00	
						4	3	0	0	0	3110	0 MAQUINARIAS Y EQUIPOS		5.000,00	0,00	5.000,00	
														*	683.000,00	616.147,47	66.852,53
<b>* OBRAS Y ACTIVIDADES ANIVERSARIOS</b>																	
PRG	37	SUB	1		0	3	4	0	0	0	3110	0 SERVICIOS TÉCNICOS Y PROFESIONALES		10.000,00	0,00	10.000,00	
						3	9	0	0	0	3110	0 OTROS SERVICIOS		20.000,00	0,00	20.000,00	
						5	8	2	999	0	3110	0 APORTES AL MEJORAMIENTO DE LA INFRAESTRUCTURA MUNICIPAL		313.500,00	200.000,00	113.500,00	
														*	343.500,00	200.000,00	143.500,00
<b>* FORTALECIMIENTO DE BIBLIOTECAS POPULARES</b>																	
PRG	37	SUB	2		0	3	9	0	0	0	3110	0 OTROS SERVICIOS		235.000,00	219.950,00	15.050,00	
														*	235.000,00	219.950,00	15.050,00
<b>* ENCUADERNACIONES, IMPRESIONES Y PUBLICACIONES PARLAMENTARIAS</b>																	
PRG	38		0		0	1	10	0	0	0	3110	0 PLANTA PERMANENTE		2.657.000,00	2.656.177,92	822,08	
						1	27	0	0	0	3110	0 CONTRATOS DE LOCACIÓN DE SERVICIO, CON PRESTACIÓN A TÍT		50.000,00	47.604,50	2.395,50	
						2	2	0	0	0	3110	0 TEXTILES Y VESTUARIO		3.000,00	0,00	3.000,00	

Lic. CLAUDIO JAVIER VAZQUEZ  
DIRECTOR GRAL. DE ADMINISTRACION  
Honorable Legislatura del Neuquén



Cra. LILIANA AMELIA MURIS  
PRO-SECRETARIA ADMINISTRATIVA  
Honorable Legislatura del Neuquén



AT1	CP1	AT2	CP2	AT3	CP3	INCI	PPAL	PPAR	SPAR	FUFI	UBGE	DESCRIPCION PARTIDA	CREDITO DEFINITIVO	EJECUTADO	SALDO SIN EJECUTAR	
						2	3	0	0	3110	0	PRODUCTOS DE PAPEL, CARTÓN E IMPRESOS	122.000,00	61.033,90	60.966,10	
						2	4	0	0	3110	0	PRODUCTOS DE CUERO Y DE CAUCHO	5.000,00	0,00	5.000,00	
						2	5	0	0	3110	0	PRODUCTOS QUÍMICOS, COMBUSTIBLES Y LUBRICANTES	30.000,00	24.253,75	5.746,25	
						2	7	0	0	3110	0	PRODUCTOS METÁLICOS	5.000,00	0,00	5.000,00	
						2	9	0	0	3110	0	OTROS BIENES DE CONSUMO	4.500,00	1.731,73	2.768,27	
						3	3	0	0	3110	0	MANTENIMIENTO, REPARACIÓN Y LIMPIEZA	38.000,00	33.428,00	4.572,00	
						3	4	0	0	3110	0	SERVICIOS TÉCNICOS Y PROFESIONALES	5.000,00	0,00	5.000,00	
						3	7	0	0	3110	0	PASAJES Y VIÁTICOS	16.000,00	14.277,86	1.722,14	
						4	3	0	0	3110	0	MAQUINARIAS Y EQUIPOS	15.000,00	11.763,00	3.237,00	
													*	2.950.500,00	2.850.270,66	100.229,34
* GESTION DE CALIDAD INSTITUCIONAL																
PRG	39		0		0	1	10	0	0	3110	0	PLANTA PERMANENTE	616.000,00	615.805,83	194,17	
						1	21	0	0	3110	0	PLANTA TEMPORARIA	210.000,00	201.680,21	8.319,79	
						2	1	0	0	3110	0	PRODUCTOS ALIMENTICIOS, AGROPECUARIOS Y FORESTALES	1.000,00	0,00	1.000,00	
						2	3	0	0	3110	0	PRODUCTOS DE PAPEL, CARTÓN E IMPRESOS	2.000,00	0,00	2.000,00	
						2	5	0	0	3110	0	PRODUCTOS QUÍMICOS, COMBUSTIBLES Y LUBRICANTES	2.000,00	0,00	2.000,00	
						2	6	0	0	3110	0	PRODUCTOS DE MINERALES NO METÁLICOS	2.000,00	0,00	2.000,00	
						2	7	0	0	3110	0	PRODUCTOS METÁLICOS	2.000,00	0,00	2.000,00	
						2	9	0	0	3110	0	OTROS BIENES DE CONSUMO	5.000,00	289,00	4.711,00	
						3	4	0	0	3110	0	SERVICIOS TÉCNICOS Y PROFESIONALES	15.000,00	12.000,00	3.000,00	
						3	5	0	0	3110	0	SERVICIOS COMERCIALES Y FINANCIEROS	5.000,00	0,00	5.000,00	
						3	7	0	0	3110	0	PASAJES Y VIÁTICOS	10.000,00	2.637,00	7.363,00	
						4	3	0	0	3110	0	MAQUINARIAS Y EQUIPOS	5.000,00	0,00	5.000,00	
						4	8	0	0	3110	0	ACTIVOS INTANGIBLES	8.000,00	0,00	8.000,00	
													*	883.000,00	832.412,04	50.587,96
* JARDIN MATERNAL Y DE INFANTES																
PRG	40		0		0	2	9	0	0	3110	0	OTROS BIENES DE CONSUMO	10.000,00	0,00	10.000,00	
						3	4	0	0	3110	0	SERVICIOS TÉCNICOS Y PROFESIONALES	40.000,00	39.670,00	330,00	
						4	3	0	0	3110	0	MAQUINARIAS Y EQUIPOS	240.000,00	189.053,00	50.947,00	
													*	290.000,00	228.723,00	61.277,00

\* EROGACIONES FIGURATIVAS

Lic. CLAUDIO JAVIER VAZQUEZ  
DIRECTOR GRAL. DE ADMINISTRACION  
Honorable Legislatura del Neuquén



Cra. LILIANA AMELIA MURIS  
PRO-SECRETARIA ADMINISTRATIVA  
Honorable Legislatura del Neuquén





AT1	CP1	AT2	CP2	AT3	CP3	INCI	PPAL	PPAR	SPAR	FUFI	UBGE	DESCRIPCION PARTIDA	CREDITO DEFINITIVO	EJECUTADO	SALDO SIN EJECUTAR	
NAP	91		0		0	9	1	2	10	3110	0	UNIDAD PROV. ENLACE PROY. CON FINANC. EXTERNO - UPEFE	40.000,00	0,00	40.000,00	
						9	2	2	10	3110	0	UNIDAD PROV. ENLACE PROY. CON FINANC. EXTERNO - UPEFE	3.451.686,71	1.711.899,40	1.739.787,31	
													*	3.491.686,71	1.711.899,40	1.779.787,31
* FONDO DE CONTINGENCIA PARA EJECUCIONES PRESUPUESTARIAS																
NAP	98		0		0	6	5	6	0	3110	0	FONDO DE CONTINGENCIA PARA EJECUCIONES PRESUPUESTARIAS	21.367.424,58	0,00	21.367.424,58	
													*	21.367.424,58	0,00	21.367.424,58
* CONSERVACION Y MANTENIMIENTO EDIFICIOS DEL PODER LEGISLATIVO																
PRG	101		0	AES	2	1	27	0	0	3110	0	CONTRATOS DE LOCACION DE SERVICIO, CON PRESTACION A TIT	440.500,00	232.102,00	208.398,00	
						2	1	0	0	3110	0	PRODUCTOS ALIMENTICIOS, AGROPECUARIOS Y FORESTALES	45.000,00	39.400,30	5.599,70	
						2	2	0	0	3110	0	TEXTILES Y VESTUARIO	3.000,00	0,00	3.000,00	
						2	3	0	0	3110	0	PRODUCTOS DE PAPEL, CARTÓN E IMPRESOS	5.000,00	2.114,20	2.885,80	
						2	4	0	0	3110	0	PRODUCTOS DE CUERO Y DE CAUCHO	10.000,00	7.854,43	2.145,57	
						2	5	0	0	3110	0	PRODUCTOS QUÍMICOS, COMBUSTIBLES Y LUBRICANTES	54.094,70	22.396,19	31.698,51	
						2	6	0	0	3110	0	PRODUCTOS DE MINERALES NO METÁLICOS	15.000,00	11.097,00	3.903,00	
						2	7	0	0	3110	0	PRODUCTOS METÁLICOS	80.000,00	78.867,44	1.132,56	
						2	8	0	0	3110	0	PRODUCTOS DE LA MINERÍA, PETRÓLEO Y SUS DERIVADOS	5.000,00	2.409,40	2.590,60	
						2	9	0	0	3110	0	OTROS BIENES DE CONSUMO	388.000,00	347.386,89	40.613,11	
						3	1	0	0	2112	0	SERVICIOS BÁSICOS	2.401.978,14	2.018.329,51	383.648,63	
						3	1	0	0	3110	0	SERVICIOS BÁSICOS	900.000,00	40.916,56	859.083,44	
						3	2	0	0	3110	0	ALQUILERES Y DERECHOS	84.000,00	81.022,32	2.977,68	
						3	3	0	0	3110	0	MANTENIMIENTO, REPARACIÓN Y LIMPIEZA	2.725.000,00	2.369.699,75	355.300,25	
						3	4	0	0	3110	0	SERVICIOS TÉCNICOS Y PROFESIONALES	230.000,00	164.992,34	65.007,66	
						3	5	0	0	3110	0	SERVICIOS COMERCIALES Y FINANCIEROS	59.500,00	59.425,26	74,74	
						3	8	0	0	3110	0	IMPUESTOS, DERECHOS, TASAS Y JUICIOS	150.000,00	63.457,90	86.542,10	
						3	9	0	0	3110	0	OTROS SERVICIOS	2.000,00	0,00	2.000,00	
						4	3	0	0	3110	0	MAQUINARIAS Y EQUIPOS	300.000,00	64.655,72	235.344,28	
						4	8	0	0	3110	0	ACTIVOS INTANGIBLES	5.000,00	0,00	5.000,00	
													*	7.903.072,84	5.606.127,21	2.296.945,63

\* CONSERVACION, MANTENIMIENTO Y FUNCIONAMIENTO RESIDENCIA OFICIAL

Lic. CLAUDIO JAVIER VAZQUEZ  
DIRECTOR GRAL. DE ADMINISTRACION  
Honorable Legislatura del Neuquén



Cra. LILIANA AMELIA MURISI  
PRO-SECRETARIA ADMINISTRATIVA  
Honorable Legislatura del Neuquén



AT1	CP1	AT2	CP2	AT3	CP3	INCI	PPAL	PPAR	SPAR	FUFI	UBGE	DESCRIPCION PARTIDA	CREDITO DEFINITIVO	EJECUTADO	SEN EJECUTAR
PRG	101		0	AES	3	1	21	0	0	3110	0	PLANTA TEMPORARIA	351.500,00	351.030,52	469,48
						1	27	0	0	3110	0	CONTRATOS DE LOCACION DE SERVICIO, CON PRESTACION A TIT	170.000,00	87.880,00	82.120,00
						2	1	0	0	3110	0	PRODUCTOS ALIMENTICIOS, AGROPECUARIOS Y FORESTALES	35.000,00	32.170,97	2.829,03
						2	2	0	0	3110	0	TEXTILES Y VESTUARIO	95.000,00	61.089,28	33.910,72
						2	3	0	0	3110	0	PRODUCTOS DE PAPEL, CARTON E IMPRESOS	5.000,00	2.864,65	2.135,35
						2	4	0	0	3110	0	PRODUCTOS DE CUERO Y DE CAUCHO	5.000,00	57,00	4.943,00
						2	5	0	0	3110	0	PRODUCTOS QUIMICOS, COMBUSTIBLES Y LUBRICANTES	41.000,00	29.484,96	11.515,04
						2	6	0	0	3110	0	PRODUCTOS DE MINERALES NO METALICOS	4.000,00	2.184,92	1.815,08
						2	7	0	0	3110	0	PRODUCTOS METALICOS	15.000,00	6.681,61	8.318,39
						2	8	0	0	3110	0	PRODUCTOS DE LA MINERIA, PETROLEO Y SUS DERIVADOS	5.000,00	1.728,88	3.271,12
						2	9	0	0	3110	0	OTROS BIENES DE CONSUMO	24.000,00	23.547,12	452,88
						3	2	0	0	3110	0	ALQUILERES Y DERECHOS	8.000,00	3.394,00	4.606,00
						3	3	0	0	3110	0	MANTENIMIENTO, REPARACION Y LIMPIEZA	30.000,00	16.613,00	13.387,00
						3	4	0	0	3110	0	SERVICIOS TECNICOS Y PROFESIONALES	15.000,00	9.808,00	5.192,00
						3	5	0	0	3110	0	SERVICIOS COMERCIALES Y FINANCIEROS	5.000,00	4.260,00	740,00
						4	3	0	0	3110	0	MAQUINARIAS Y EQUIPOS	65.000,00	44.701,99	20.298,01
													873.500,00	677.496,90	196.003,10

\* CONSERVACION Y MANTENIMIENTO PASEO CASA DE LAS LEYES Y BIBLIOTECA ESCOLAR

PRG	101		0	AES	4	1	10	0	0	3110	0	PLANTA PERMANENTE	650.000,00	633.013,65	16.986,35
						1	21	0	0	3110	0	PLANTA TEMPORARIA	432.500,00	432.155,77	344,23
						1	27	0	0	3110	0	CONTRATOS DE LOCACION DE SERVICIO, CON PRESTACION A TIT	198.000,00	148.728,24	49.271,76
						2	1	0	0	3110	0	PRODUCTOS ALIMENTICIOS, AGROPECUARIOS Y FORESTALES	215.000,00	164.382,93	50.617,07
						2	2	0	0	3110	0	TEXTILES Y VESTUARIO	15.000,00	1.006,38	13.993,62
						2	3	0	0	3110	0	PRODUCTOS DE PAPEL, CARTON E IMPRESOS	128.000,00	92.044,60	35.955,40
						2	4	0	0	3110	0	PRODUCTOS DE CUERO Y DE CAUCHO	5.000,00	0,00	5.000,00
						2	5	0	0	3110	0	PRODUCTOS QUIMICOS, COMBUSTIBLES Y LUBRICANTES	20.000,00	5.182,31	14.817,69
						2	6	0	0	3110	0	PRODUCTOS DE MINERALES NO METALICOS	5.000,00	164,96	4.835,04
						2	7	0	0	3110	0	PRODUCTOS METALICOS	45.000,00	38.351,57	6.648,43
						2	8	0	0	3110	0	PRODUCTOS DE LA MINERIA, PETROLEO Y SUS DERIVADOS	3.000,00	0,00	3.000,00
						2	9	0	0	3110	0	OTROS BIENES DE CONSUMO	85.000,00	25.175,13	59.824,87
						3	1	0	0	3110	0	SERVICIOS BASICOS	100.000,00	85.833,17	14.166,83
						3	2	0	0	3110	0	ALQUILERES Y DERECHOS	40.000,00	26.129,00	13.871,00
						3	3	0	0	3110	0	MANTENIMIENTO, REPARACION Y LIMPIEZA	45.000,00	22.607,00	22.393,00
						3	4	0	0	3110	0	SERVICIOS TECNICOS Y PROFESIONALES	260.000,00	243.372,02	16.627,98
						3	5	0	0	3110	0	SERVICIOS COMERCIALES Y FINANCIEROS	33.000,00	14.143,78	18.856,22
						3	7	0	0	3110	0	PASAJES Y VIATICOS	210.000,00	108.753,60	101.246,40
						3	8	0	0	3110	0	IMPUESTOS, DERECHOS, TASAS Y JUICIOS	10.000,00	0,00	10.000,00
						3	9	0	0	3110	0	OTROS SERVICIOS	1.210.000,00	770.556,69	439.443,31

Lic. CLAUDIO JAVIER VAZQUEZ  
DIRECTOR GRAL. DE ADMINISTRACION  
Honorable Legislatura del Neuquén



Cra. LILIANA AMELIA MURISI  
PRO-SECRETARIA ADMINISTRATIVA  
Honorable Legislatura del Neuquén




AT1	CPI	AT2	CP2	AT3	CP3	INCI	PPAL	PPAR	SPAR	FUFI	UBGE	DESCRIPCION PARTIDA	CREDITO DEFINITIVO	EJECUTADO	SIN EJECUTAR
						4	3	0	0	3110	0	MAQUINARIAS Y EQUIPOS	521.000,00	115.312,52	405.687,48
						4	5	0	0	3110	0	LIBROS, REVISTAS Y OTROS ELEMENTOS COLECCIONABLES	20.000,00	12.288,00	7.712,00
						4	6	0	0	3110	0	OBRAS DE ARTE	5.000,00	0,00	5.000,00
											*		4.255.500,00	2.939.201,32	1.316.298,68
* EDIFICIO DEL PODER LEGISLATIVO															
PRG	101	PRY	1	OBR	1	4	2	1	23	3110	56	PROYECTOS DE AMPLIACIÓN O MEJORAMIENTO - MEJORAMIENTO	1.800.000,00	1.625.975,99	174.024,01
											*		1.800.000,00	1.625.975,99	174.024,01
* ILUMINACION PARQUE RESIDENCIA OFICIAL															
PRG	101	PRY	2	OBR	1	4	2	1	23	3110	56	PROYECTOS DE AMPLIACIÓN O MEJORAMIENTO - MEJORAMIENTO	150.000,00	141.653,66	8.346,34
											*		150.000,00	141.653,66	8.346,34
* REFACCION DE LA RESIDENCIA OFICIAL															
PRG	101	PRY	2	OBR	2	4	2	1	23	3110	56	PROYECTOS DE AMPLIACIÓN O MEJORAMIENTO - MEJORAMIENTO	333.000,00	331.986,42	1.013,58
											*		333.000,00	331.986,42	1.013,58
* LOTE "A" - FRACCIÓN TRES															
PRG	101	PRY	3	OBR	1	4	2	1	11	3110	56	PROYECTO DE REPOSICIÓN - RECUPERACIÓN	504.000,00	503.287,00	713,00
											*		504.000,00	503.287,00	713,00
													196.904.424,19	162.035.857,35	34.868.566,84


Lic. CLAUDIO JAVIER WIZQUEZ  
DIRECTOR GRAL. DE ADMINISTRACION  
Honorable Legislatura del Neuquén



Cra. LILIANA AMELIA MURIS  
PRO-SECRETARIA ADMINISTRATIVA  
Honorable Legislatura del Neuquén

AT1	CP1	AT2	CP2	AT3	CP3	INCI	PPAL	PPAR	SPAR	FUFI	UBGE	DESCRIPCION PARTIDA	CREDITO DEFINITIVO	EJECUTADO	SALDO SIN EJECUTAR
* ADMINISTRACIÓN DE POLÍTICAS SOCIALES															
ACE	1		0		0	1	10	0	0	1111	0	PLANTA PERMANENTE	30.665.306,68	30.665.306,68	0,00
						1	21	0	0	1111	0	PLANTA TEMPORARIA	13.701.030,32	13.701.030,32	0,00
						1	27	0	0	1111	0	CONTRATOS DE LOCACIÓN DE SERVICIO, CON PRESTACIÓN A TÍT	127.600,00	127.600,00	0,00
						1	31	0	0	1111	0	PERSONAL EN CARGO POLÍTICO CON CATEGORÍA ESCALAFONARIA	8.426.109,70	8.426.109,70	0,00
						1	32	0	0	1111	0	PERSONAL CON CARGO POLÍTICO	12.807.952,21	12.807.952,21	0,00
						2	1	0	0	1111	0	PRODUCTOS ALIMENTICIOS, AGROPECUARIOS Y FORESTALES	258.836,53	258.836,53	0,00
						2	2	0	0	1111	0	TEXTILES Y VESTUARIO	19.691,55	19.691,55	0,00
						2	3	0	0	1111	0	PRODUCTOS DE PAPEL, CARTÓN E IMPRESOS	188.381,00	188.381,00	0,00
						2	4	0	0	1111	0	PRODUCTOS DE CUERO Y DE CAUCHO	4.635,00	4.635,00	0,00
						2	5	0	0	1111	0	PRODUCTOS QUÍMICOS, COMBUSTIBLES Y LUBRICANTES	1.497.905,87	1.497.905,87	0,00
						2	9	0	0	1111	0	OTROS BIENES DE CONSUMO	386.206,87	386.206,87	0,00
						3	1	0	0	1111	0	SERVICIOS BÁSICOS	2.437.257,02	2.425.150,41	12.106,61
						3	2	0	0	1111	0	ALQUILERES Y DERECHOS	1.439.723,89	1.439.723,89	0,00
						3	3	0	0	1111	0	MANTENIMIENTO, REPARACIÓN Y LIMPIEZA	3.964.881,93	3.964.881,93	0,00
						3	4	0	0	1111	0	SERVICIOS TÉCNICOS Y PROFESIONALES	41.145,24	41.145,24	0,00
						3	5	0	0	1111	0	SERVICIOS COMERCIALES Y FINANCIEROS	927.055,52	927.055,52	0,00
						3	6	0	0	1111	0	PUBLICIDAD Y PROPAGANDA	8.362,06	5.259,80	3.102,26
						3	7	0	0	1111	0	PASAJES Y VIÁTICOS	176.737,18	176.737,18	0,00
						3	8	0	0	1111	0	IMPUESTOS, DERECHOS, TASAS Y JUICIOS	84.895,16	84.895,16	0,00
						3	9	0	0	1111	0	OTROS SERVICIOS	839.985,97	839.985,97	0,00
						4	3	0	0	1111	0	MAQUINARIAS Y EQUIPOS	158.603,48	158.603,48	0,00
													* 78.162.303,18	78.147.094,31	15.208,87
* CONDUCCIÓN SUPERIOR Y ADMINISTRACIÓN GENERAL															
ACO	11		0		0	2	1	0	0	1111	0	PRODUCTOS ALIMENTICIOS, AGROPECUARIOS Y FORESTALES	3.481,00	3.481,00	0,00
						2	2	0	0	1111	0	TEXTILES Y VESTUARIO	16.328,21	16.328,21	0,00
						2	3	0	0	1111	0	PRODUCTOS DE PAPEL, CARTÓN E IMPRESOS	24.995,00	24.995,00	0,00
						2	4	0	0	1111	0	PRODUCTOS DE CUERO Y DE CAUCHO	4.237,00	4.237,00	0,00
						2	5	0	0	1111	0	PRODUCTOS QUÍMICOS, COMBUSTIBLES Y LUBRICANTES	4.447,00	4.447,00	0,00
						2	6	0	0	1111	0	PRODUCTOS DE MINERALES NO METÁLICOS	4.006,00	4.006,00	0,00
						2	7	0	0	1111	0	PRODUCTOS METÁLICOS	2.392,50	2.392,50	0,00
						2	9	0	0	1111	0	OTROS BIENES DE CONSUMO	4.619,14	4.619,14	0,00
						3	2	0	0	1111	0	ALQUILERES Y DERECHOS	88.200,00	88.200,00	0,00
						3	3	0	0	1111	0	MANTENIMIENTO, REPARACIÓN Y LIMPIEZA	13.908,90	13.908,90	0,00
						3	7	0	0	1111	0	PASAJES Y VIÁTICOS	4.980,00	4.980,00	0,00
						3	9	0	0	1111	0	OTROS SERVICIOS	36.803,00	36.803,00	0,00

  
Cr. TOMAS SIEGENTHALER  
Director Provincial de Administración  
MINISTERIO DE DESARROLLO SOCIAL

  
ALFREDO JOSÉ RODRIGUEZ  
Ministro de Desarrollo Social  
Provincia del Neuquén





AT1	CPI	AT2	CP2	AT3	CP3	INCI	PPAL	PPAR	SPAR	FUFI	UBGE	DESCRIPCION PARTIDA	CREDITO DEFINITIVO	EJECUTADO	SIN EJECUTAR	
													*	208.397,75	208.397,75	0,00
* CONDUCCIÓN SUPERIOR - SUBSECRETARÍA DE FAMILIA, NIÑEZ Y ADOLESCENCIA																
ACO	12		0		0	1	10	0	0	1111	0	PLANTA PERMANENTE	2.307.718,09	2.307.718,09	0,00	
						1	21	0	0	1111	0	PLANTA TEMPORARIA	833.746,02	833.746,02	0,00	
						1	26	0	0	1111	0	CONTRATOS ADMINISTRATIVOS POR TIEMPO DETERMINADO	25.236.520,18	25.236.520,18	0,00	
						1	31	0	0	1111	0	PERSONAL EN CARGO POLÍTICO CON CATEGORÍA ESCALAFONARIA	5.122.502,00	5.122.502,00	0,00	
						1	32	0	0	1111	0	PERSONAL CON CARGO POLÍTICO	4.144.649,37	4.144.649,37	0,00	
						2	1	0	0	1111	0	PRODUCTOS ALIMENTICIOS, AGROPECUARIOS Y FORESTALES	1.157.406,24	1.083.357,42	74.048,82	
						2	3	0	0	1111	0	PRODUCTOS DE PAPEL, CARTÓN E IMPRESOS	44.450,00	44.450,00	0,00	
						2	5	0	0	1111	0	PRODUCTOS QUÍMICOS, COMBUSTIBLES Y LUBRICANTES	288.950,34	288.950,34	0,00	
						2	7	0	0	1111	0	PRODUCTOS METÁLICOS	575,00	575,00	0,00	
						2	9	0	0	1111	0	OTROS BIENES DE CONSUMO	147.074,46	147.074,46	0,00	
						3	2	0	0	1111	0	ALQUILERES Y DERECHOS	1.070.592,87	1.070.592,87	0,00	
						3	3	0	0	1111	0	MANTENIMIENTO, REPARACIÓN Y LIMPIEZA	109.552,26	109.552,26	0,00	
						3	5	0	0	1111	0	SERVICIOS COMERCIALES Y FINANCIEROS	19.145,81	19.145,81	0,00	
						3	6	0	0	1111	0	PUBLICIDAD Y PROPAGANDA	37.598,12	17.230,99	20.367,13	
						3	7	0	0	1111	0	PASAJES Y VIÁTICOS	338.849,06	338.849,06	0,00	
						3	9	0	0	1111	0	OTROS SERVICIOS	15.644,00	15.644,00	0,00	
						4	3	0	0	1111	0	MAQUINARIAS Y EQUIPOS	147.101,30	147.101,30	0,00	
						5	1	4	408	1111	0	AGENTES COMUNITARIOS	578.875,00	578.875,00	0,00	
						5	3	1	485	1111	0	REINTEGRO FONDOS SECRETARÍA NACIONAL DE NIÑEZ, ADOLESCE	68.000,00	68.000,00	0,00	
						5	3	1	485	5324	0	REINTEGRO FONDOS SECRETARÍA NACIONAL DE NIÑEZ, ADOLESCE	32.213,40	32.213,40	0,00	
													*	41.701.163,52	41.606.747,57	94.415,95
* FORMULACIÓN DE POLÍTICAS SOCIALES PARA EL INTERIOR PROVINCIAL																
ACO	13		0		0	1	10	0	0	1111	0	PLANTA PERMANENTE	5.227.910,12	5.227.910,12	0,00	
						1	21	0	0	1111	0	PLANTA TEMPORARIA	781.329,88	781.329,88	0,00	
						1	31	0	0	1111	0	PERSONAL EN CARGO POLÍTICO CON CATEGORÍA ESCALAFONARIA	1.837.583,96	1.837.583,96	0,00	
						1	32	0	0	1111	0	PERSONAL CON CARGO POLÍTICO	6.055.898,64	6.055.898,64	0,00	
						2	1	0	0	1111	0	PRODUCTOS ALIMENTICIOS, AGROPECUARIOS Y FORESTALES	30.834,50	30.834,50	0,00	
						2	5	0	0	1111	0	PRODUCTOS QUÍMICOS, COMBUSTIBLES Y LUBRICANTES	8.937,77	8.937,77	0,00	
						2	9	0	0	1111	0	OTROS BIENES DE CONSUMO	277.486,01	277.485,75	0,26	
						3	2	0	0	1111	0	ALQUILERES Y DERECHOS	432.439,94	415.439,94	17.000,00	
						3	9	0	0	1111	0	OTROS SERVICIOS	48.694,50	48.694,50	0,00	
						4	3	0	0	1111	0	MAQUINARIAS Y EQUIPOS	21.585,00	21.585,00	0,00	

  
Cr. TOMAS SIEGENTHALER  
Director Provincial de Administración  
MINISTERIO DE DESARROLLO SOCIAL

  
ALFREDO JOSÉ RODRÍGUEZ  
Ministro de Desarrollo Social  
Provincia del Neuquén



AT1	CP1	AT2	CP2	AT3	CP3	INCI	PPAL	PPAR	SPAR	FUFI	UBGE	DESCRIPCION PARTIDA	CREDITO DEFINITIVO	EJECUTADO	SIN EJECUTAR	
													*	14.722.700,32	14.705.700,06	17.000,26
* CONSEJO PROVINCIAL DE NIÑEZ Y ADOLESCENCIA																
ACO	14		0		0	2	1	0	0	1111	0	PRODUCTOS ALIMENTICIOS, AGROPECUARIOS Y FORESTALES	4.045,47	4.045,47	0,00	
						2	5	0	0	1111	0	PRODUCTOS QUÍMICOS, COMBUSTIBLES Y LUBRICANTES	7.930,00	7.930,00	0,00	
						2	9	0	0	1111	0	OTROS BIENES DE CONSUMO	24.495,46	24.495,46	0,00	
						3	2	0	0	1111	0	ALQUILERES Y DERECHOS	172.500,00	172.500,00	0,00	
						3	7	0	0	1111	0	PASAJES Y VIÁTICOS	3.583,50	3.583,50	0,00	
						3	9	0	0	1111	0	OTROS SERVICIOS	2.014,00	2.014,00	0,00	
													*	214.568,43	214.568,43	0,00
* FORMULACIÓN DE POLÍTICAS DE PROMOCIÓN Y ASISTENCIA																
ACO	15		0		0	2	1	0	0	1111	0	PRODUCTOS ALIMENTICIOS, AGROPECUARIOS Y FORESTALES	474,56	474,56	0,00	
						2	5	0	0	1111	0	PRODUCTOS QUÍMICOS, COMBUSTIBLES Y LUBRICANTES	90,00	90,00	0,00	
						2	9	0	0	1111	0	OTROS BIENES DE CONSUMO	17.906,21	17.906,21	0,00	
						3	2	0	0	1111	0	ALQUILERES Y DERECHOS	7.900,00	7.900,00	0,00	
						3	7	0	0	1111	0	PASAJES Y VIÁTICOS	7.353,00	7.353,00	0,00	
						3	9	0	0	1111	0	OTROS SERVICIOS	348.207,00	348.207,00	0,00	
													*	381.930,77	381.930,77	0,00
* POLÍTICAS DE FORTALECIMIENTO FAMILIAR Y CIUDADANO																
ACO	16		0		0	2	1	0	0	1111	0	PRODUCTOS ALIMENTICIOS, AGROPECUARIOS Y FORESTALES	3.070,00	3.070,00	0,00	
						2	9	0	0	1111	0	OTROS BIENES DE CONSUMO	3.371,00	3.371,00	0,00	
						3	2	0	0	1111	0	ALQUILERES Y DERECHOS	248.790,00	248.790,00	0,00	
						3	7	0	0	1111	0	PASAJES Y VIÁTICOS	3.484,33	3.484,33	0,00	
						3	9	0	0	1111	0	OTROS SERVICIOS	180.852,00	180.852,00	0,00	
						4	3	0	0	1111	0	MAQUINARIAS Y EQUIPOS	1.125,00	1.125,00	0,00	
													*	440.692,33	440.692,33	0,00
* COORDINACIÓN JUCAID																


Cr. TOMAS SIEGENTHALER  
Director Provincial de Administración  
MINISTERIO DE DESARROLLO SOCIAL

ALFREDO JOSÉ RODRÍGUEZ  
Ministro de Desarrollo Social  
Provincia del Neuquén

AT1	CP1	AT2	CP2	AT3	CP3	INCI	PPAL	PPAR	SPAR	FUFI	UBGE	DESCRIPCION PARTIDA	CREDITO DEFINITIVO	EJECUTADO	SALDO SIN EJECUTAR	
PRG	31		0	AES	1	2	1	0	0	1111	0	PRODUCTOS ALIMENTICIOS, AGROPECUARIOS Y FORESTALES	2.092,37	2.092,37	0,00	
						2	5	0	0	1111	0	PRODUCTOS QUÍMICOS, COMBUSTIBLES Y LUBRICANTES	2.160,00	2.160,00	0,00	
						2	9	0	0	1111	0	OTROS BIENES DE CONSUMO	7.823,22	7.823,22	0,00	
						3	2	0	0	1111	0	ALQUILERES Y DERECHOS	174.750,00	174.750,00	0,00	
						3	9	0	0	1111	0	OTROS SERVICIOS	28.068,92	28.068,92	0,00	
						4	3	0	0	1111	0	MAQUINARIAS Y EQUIPOS	79.950,00	79.950,00	0,00	
						4	3	0	0	5330	0	MAQUINARIAS Y EQUIPOS	130.000,00	130.000,00	0,00	
													-----			
													*	424.844,51	424.844,51	0,00
* APOYO A PERSONAS CON CAPACIDADES DIFERENTES																
PRG	31	SUB	1		0	3	7	0	0	1111	0	PASAJES Y VIÁTICOS	11.230,37	11.230,37	0,00	
													-----			
													*	11.230,37	11.230,37	0,00
* PLANEAMIENTO PROVINCIAL DE POLÍTICAS SOCIALES																
PRG	32		0	AES	1	2	1	0	0	1111	0	PRODUCTOS ALIMENTICIOS, AGROPECUARIOS Y FORESTALES	325,00	325,00	0,00	
						2	5	0	0	1111	0	PRODUCTOS QUÍMICOS, COMBUSTIBLES Y LUBRICANTES	1.680,29	1.680,29	0,00	
						2	9	0	0	1111	0	OTROS BIENES DE CONSUMO	10.955,75	10.955,75	0,00	
						3	7	0	0	1111	0	PASAJES Y VIÁTICOS	35.720,00	35.720,00	0,00	
						3	9	0	0	1111	0	OTROS SERVICIOS	1.128,00	1.128,00	0,00	
						4	3	0	0	1111	0	MAQUINARIAS Y EQUIPOS	8.570,00	8.570,00	0,00	
													-----			
													*	58.379,04	58.379,04	0,00
* ASISTENCIA Y CAPACITACIÓN TÉCNICA A LA GESTIÓN LOCAL E INSTITUCIONAL																
PRG	32	SUB	1		0	2	9	0	0	1111	0	OTROS BIENES DE CONSUMO	500,00	500,00	0,00	
						3	9	0	0	1111	0	OTROS SERVICIOS	4.340,00	4.340,00	0,00	
						5	1	4	405	1111	0	OPERADORES SISTEMA DE INFORMACION	595.908,67	595.908,67	0,00	
						5	1	7	387	1111	0	ATENCION A OTRAS ASOCIACIONES	591.000,00	591.000,00	0,00	
													-----			
													*	1.191.748,67	1.191.748,67	0,00

\* ASISTENCIA TÉCNICO -FINANCIERA A MICROEMPREENDEDORES LOCALES

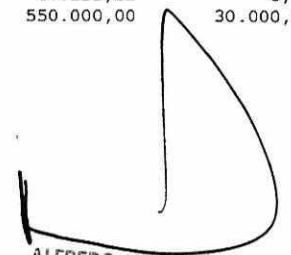
  
Cr. TOMAS SIEGENTHALER  
Director Provincial de Administración  
MINISTERIO DE DESARROLLO SOCIAL

  
ALFREDO JOSÉ RODRÍGUEZ  
Ministro de Desarrollo Social  
Provincia del Neuquén



AT1	CP1	AT2	CP2	AT3	CP3	INCI	PPAL	PPAR	SPAR	FUFI	UBGE	DESCRIPCION PARTIDA	CREDITO DEFINITIVO	EJECUTADO	SALDO SIN EJECUTAR	
PRG	32	SUB	2		0	2	1	0	0	1111	0	PRODUCTOS ALIMENTICIOS, AGROPECUARIOS Y FORESTALES	2.400,00	2.400,00	0,00	
						2	9	0	0	1111	0	OTROS BIENES DE CONSUMO	5.600,00	5.600,00	0,00	
						3	9	0	0	1111	0	OTROS SERVICIOS	2.000,00	2.000,00	0,00	
													*	10.000,00	10.000,00	0,00
* ASISTENCIA FINANCIERA PARA RECURSOS HUMANOS Y DESARROLLO LOCAL																
PRG	32	SUB	3		0	5	7	3	405	1111	0	OPERADORES DE SISTEMAS DE INFORMACION	17.000,00	17.000,00	0,00	
						5	7	3	406	1111	0	CONVENIO RRRH GOBIERNOS LOCALES	77.400,00	77.400,00	0,00	
						5	7	3	407	1111	0	PROMOCIÓN DE ACTIVIDADES LOCALES	59.730,00	59.730,00	0,00	
													*	154.130,00	154.130,00	0,00
* GESTIÓN LEGAL, TÉCNICA Y PROGRAMACIÓN DE ARQUITECTURA SOCIAL																
PRG	33	SUB	1		0	2	5	0	0	1111	0	PRODUCTOS QUÍMICOS, COMBUSTIBLES Y LUBRICANTES	9.755,02	9.755,02	0,00	
						2	7	0	0	1111	0	PRODUCTOS METÁLICOS	4.614,00	4.614,00	0,00	
						2	9	0	0	1111	0	OTROS BIENES DE CONSUMO	25.196,98	25.196,98	0,00	
						3	2	0	0	1111	0	ALQUILERES Y DERECHOS	198,00	198,00	0,00	
						3	7	0	0	1111	0	PASAJES Y VIÁTICOS	3.000,00	3.000,00	0,00	
						3	9	0	0	1111	0	OTROS SERVICIOS	2.481,00	2.481,00	0,00	
						4	3	0	0	1111	0	MAQUINARIAS Y EQUIPOS	6.130,50	6.130,50	0,00	
													*	51.375,50	51.375,50	0,00
* REFACCIÓN Y MANTENIMIENTO DE EDIFICIOS INSTITUCIONALES																
PRG	33	SUB	2		0	2	9	0	0	1111	0	OTROS BIENES DE CONSUMO	1.458,20	1.458,20	0,00	
						3	3	0	0	1111	0	MANTENIMIENTO, REPARACIÓN Y LIMPIEZA	22.266,00	22.266,00	0,00	
													*	23.724,20	23.724,20	0,00
* FONDO DE AYUDA SOCIAL DIRECTA																
PRG	36		0		0	5	1	4	484	3484	0	FONDO DE AYUDA SOCIAL DIRECTA	2.123.885,18	672.860,18	1.451.025,00	
						5	5	6	492	3484	0	DEVOLUCION FONDOS AYUDA SOCIAL DIRECTA - CONVENIO I.J.A	47.139,82	47.139,82	0,00	
						5	8	2	484	3484	0	FONDO DE AYUDA SOCIAL DIRECTA	580.000,00	550.000,00	30.000,00	


  
Cr. TOMAS SIEGENTHALER  
Director Provincial de Administración  
MINISTERIO DE DESARROLLO SOCIAL

  
ALFREDO JOSÉ RODRÍGUEZ  
Ministro de Desarrollo Social  
Provincia del Neuquén




AT1	CP1	AT2	CP2	AT3	CP3	INCI	PPAL	PPAR	SPAR	FUFI	URGE	DESCRIPCION PARTIDA	CREDITO DEFINITIVO	EJECUTADO	SALDO SIN EJECUTAR	
													*	2.751.025,00	1.270.000,00	1.481.025,00
* ASISTENCIA SOCIAL A COMUNIDADES MAPUCHES																
PRG	37	SUB	1		0	5	1	4	411	1111		0 ASISTENCIA SOCIAL A PERSONAS DE LA ZONA RURAL	16.980,00	16.980,00	0,00	
													*	16.980,00	16.980,00	0,00
* ASISTENCIA SOCIAL A LA ZONA RURAL																
PRG	37	SUB	2		0	2	1	0	0	1111		0 PRODUCTOS ALIMENTICIOS, AGROPECUARIOS Y FORESTALES	17.558,00	17.558,00	0,00	
						5	1	4	411	1111		0 ASISTENCIA SOCIAL A PERSONAS DE LA ZONA RURAL	1.605,09	1.605,09	0,00	
													*	19.163,09	19.163,09	0,00
* CENTROS DE PROMOCIÓN FAMILIAR																
PRG	39	SUB	1		0	2	9	0	0	1111		0 OTROS BIENES DE CONSUMO	44.525,61	44.525,61	0,00	
						3	2	0	0	1111		0 ALQUILERES Y DERECHOS	273.580,00	273.580,00	0,00	
						3	9	0	0	1111		0 OTROS SERVICIOS	4.138,00	4.138,00	0,00	
						4	3	0	0	1111		0 MAQUINARIAS Y EQUIPOS	1.680,00	1.680,00	0,00	
													*	323.923,61	323.923,61	0,00
* DESARROLLO Y FORTALECIMIENTO COMUNITARIO																
PRG	39	SUB	2		0	5	1	4	408	1111		0 AGENTES COMUNITARIOS	2.083.812,29	2.083.812,29	0,00	
						5	1	4	412	1111		0 OPERADORES RURALES	2.301.894,64	2.301.894,64	0,00	
													*	4.385.706,93	4.385.706,93	0,00
* ASISTENCIA A CARENCIADOS																
PRG	40	SUB	1		0	2	1	0	0	1111		0 PRODUCTOS ALIMENTICIOS, AGROPECUARIOS Y FORESTALES	12.800,00	12.800,00	0,00	
						2	2	0	0	4322		0 TEXTILES Y VESTUARIO	74.000,00	73.954,39	45,61	
						2	5	0	0	4322		0 PRODUCTOS QUÍMICOS, COMBUSTIBLES Y LUBRICANTES	18.400,00	18.360,00	40,00	

  
Cr. TOMAS SIEGENTHALER  
Director Provincial de Administración  
MINISTERIO DE DESARROLLO SOCIAL

  
ALFREDO JOSÉ RODRÍGUEZ  
Ministro de Desarrollo Social  
Provincia del Neuquén

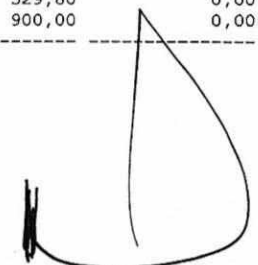
AT1	CP1	AT2	CP2	AT3	CP3	INCI	PPAL	PPAR	SPAR	FUFI	UBGE	DESCRIPCION PARTIDA	CREDITO DEFINITIVO	EJECUTADO	SALDO SIN EJECUTAR	
						2	9	0	0	1111	0	OTROS BIENES DE CONSUMO	67.537,50	67.537,50	0,00	
						2	9	0	0	4322	0	OTROS BIENES DE CONSUMO	174.500,00	173.375,88	1.124,12	
						3	2	0	0	4322	0	ALQUILERES Y DERECHOS	48.000,00	48.000,00	0,00	
						3	9	0	0	1111	0	OTROS SERVICIOS	20.639,89	20.639,89	0,00	
						3	9	0	0	4322	0	OTROS SERVICIOS	42.000,00	41.200,00	800,00	
						5	1	4	434	4322	0	ATENCION SOCIAL - PO.SO.CO.	1.243.100,00	1.213.456,63	29.643,37	
						5	1	4	436	1111	0	AYUDA ECONOMICA A PERSONAS CARENCIADAS	380.033,74	380.033,74	0,00	
													*	2.081.011,13	2.049.358,03	31.653,10
* DESARROLLO DE UNA MEJOR CALIDAD DE VIDA																
PRG	40	SUB	2		0	5	1	4	408	1111	0	AGENTES COMUNITARIOS	638.875,00	638.875,00	0,00	
													*	638.875,00	638.875,00	0,00
* COORDINACIÓN Y DIRECCIÓN DE SEGURIDAD ALIMENTARIA																
PRG	41		0	AES	1	1	10	0	0	1111	0	PLANTA PERMANENTE	2.514.526,59	2.514.526,59	0,00	
						1	21	0	0	1111	0	PLANTA TEMPORARIA	822.669,80	822.669,80	0,00	
						1	31	0	0	1111	0	PERSONAL EN CARGO POLÍTICO CON CATEGORÍA ESCALAFONARIA	2.040.368,36	2.040.368,36	0,00	
						1	32	0	0	1111	0	PERSONAL CON CARGO POLÍTICO	1.002.051,58	1.002.051,58	0,00	
						2	1	0	0	1111	0	PRODUCTOS ALIMENTICIOS, AGROPECUARIOS Y FORESTALES	3.288,60	3.288,60	0,00	
						2	9	0	0	1111	0	OTROS BIENES DE CONSUMO	3.496,00	3.496,00	0,00	
						3	3	0	0	1111	0	MANTENIMIENTO, REPARACIÓN Y LIMPIEZA	9.005,00	9.005,00	0,00	
													*	6.395.405,93	6.395.405,93	0,00
* CENTROS DE ALIMENTOS Y ASISTENCIA ALIMENTARIA A LA POBLACIÓN																
PRG	41	SUB	1		0	2	1	0	0	1111	0	PRODUCTOS ALIMENTICIOS, AGROPECUARIOS Y FORESTALES	6.902.773,30	6.902.773,30	0,00	
						2	1	0	0	4321	0	PRODUCTOS ALIMENTICIOS, AGROPECUARIOS Y FORESTALES	800.000,00	765.603,47	34.396,53	
						2	5	0	0	1111	0	PRODUCTOS QUÍMICOS, COMBUSTIBLES Y LUBRICANTES	344,00	344,00	0,00	
						2	9	0	0	1111	0	OTROS BIENES DE CONSUMO	378.913,04	378.912,04	1,00	
						3	2	0	0	1111	0	ALQUILERES Y DERECHOS	242.500,00	242.500,00	0,00	
						3	6	0	0	1111	0	PUBLICIDAD Y PROPAGANDA	37.958,34	24.456,74	13.501,60	
						4	3	0	0	1111	0	MAQUINARIAS Y EQUIPOS	9.590,00	9.590,00	0,00	
						5	1	4	390	1111	0	PLAN PROVINCIAL DE SEGURIDAD ALIMENTARIA	1.700.393,59	1.700.393,59	0,00	
						5	1	4	391	4321	0	ATENCION SOCIAL - PRO.SO.NU.	150.000,00	148.678,13	1.321,87	

  
Cr. TOMAS SIEGENTHALER  
Director Provincial de Administración  
MINISTERIO DE DESARROLLO SOCIAL

  
ALFREDO JOSÉ RODRÍGUEZ  
Ministro de Desarrollo Social  
Provincia del Neuquén

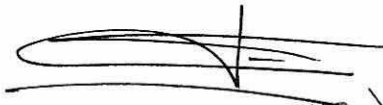
AT1	CP1	AT2	CP2	AT3	CP3	INCI	PPAL	PPAR	SPAR	FUFI	UBGE	DESCRIPCION PARTIDA	CREDITO DEFINITIVO	EJECUTADO	SALDO SIN EJECUTAR
						5	1	4	408	1111	0	AGENTES COMUNITARIOS	585.875,00	585.875,00	0,00
						5	1	4	426	1111	0	PLAN SEGURIDAD ALIMENTARIA - CONVENIO NACION/PCIA./ MUN	4.643.471,16	4.643.471,16	0,00
						5	1	4	426	5328	0	PLAN SEGURIDAD ALIMENTARIA - CONVENIO NACION/PCIA./ MUN	8.060.150,00	4.199.259,32	3.860.890,68
						5	1	4	426	5329	0	PLAN SEGURIDAD ALIMENTARIA - CONVENIO NACION/PCIA./ MUN	1.250.000,00	784.057,77	465.942,23
						5	1	4	427	1111	0	AYUDA PARA NECESIDADES ALIMENTARIAS	1.924,90	1.924,90	0,00
						5	1	4	427	5327	0	AYUDA PARA NECESIDADES ALIMENTARIAS	6.445.329,05	6.079.138,57	366.190,48
						5	7	3	426	5328	0	PLAN SEGURIDAD ALIMENTARIA - CONVENIO NACION/PCIA./ MUN	1.687.350,00	1.134.560,00	552.790,00
											*		32.896.572,38	27.601.537,99	5.295.034,39
* CAPACITACIÓN Y ASISTENCIA AL DESARROLLO PRODUCTIVO															
PRG	41	SUB	2		0	5	7	3	424	1111	0	ASISTENCIA ALIMENTARIA A LA POBLACION	288.140,00	288.140,00	0,00
											*		288.140,00	288.140,00	0,00
* TALLERES PRODUCTIVOS SOCIALES															
PRG	42	SUB	2		0	2	9	0	0	1111	0	OTROS BIENES DE CONSUMO	1.337,90	1.337,90	0,00
											*		1.337,90	1.337,90	0,00
* SERVICIO DE ADMISIÓN GENERAL Y GUARDIA INSTITUCIONAL															
PRG	43		0		0	3	2	0	0	1111	0	ALQUILERES Y DERECHOS	120.000,00	120.000,00	0,00
											*		120.000,00	120.000,00	0,00
* DESARROLLO DE MEDIDAS DE PROTECCIÓN PARA LA NIÑEZ Y ADOLESCENCIA															
PRG	44		0	AES	1	1	10	0	0	1111	0	PLANTA PERMANENTE	5.404.768,45	5.404.768,45	0,00
						1	21	0	0	1111	0	PLANTA TEMPORARIA	76.582,35	76.582,35	0,00
						1	23	0	0	1111	0	PERSONAL TRANSITORIO MENSUALIZADO PARA EJECUCIÓN DE PRO	14.632.039,16	14.632.039,16	0,00
						1	32	0	0	1111	0	PERSONAL CON CARGO POLÍTICO	93.125,07	93.125,07	0,00
						2	1	0	0	1111	0	PRODUCTOS ALIMENTICIOS, AGROPECUARIOS Y FORESTALES	1.870,20	1.870,20	0,00
						2	9	0	0	1111	0	OTROS BIENES DE CONSUMO	529,80	529,80	0,00
						3	7	0	0	1111	0	PASAJES Y VIÁTICOS	900,00	900,00	0,00

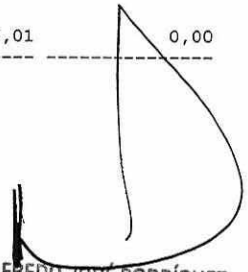
  
Cr. TOMAS SIEGENTHALER  
Director Provincial de Administración  
MINISTERIO DE DESARROLLO SOCIAL

  
ALFREDO JOSÉ RODRÍGUEZ  
Ministro de Desarrollo Social  
Provincia del Neuquén




AT1	CP1	AT2	CP2	AT3	CP3	INCI	PPAL	PPAR	SPAR	FUFI	UBGE	DESCRIPCION PARTIDA	CREDITO DEFINITIVO	EJECUTADO	SIN EJECUTAR	
													*	20.209.815,03	20.209.815,03	0,00
* HOGARES DE CONTENCIÓN PARA LA NIÑEZ Y ADOLESCENCIA EN RIESGO Y VULNERABILIDAD																
PRG	44	SUB	1		0	2	1	0	0	1111	0	PRODUCTOS ALIMENTICIOS, AGROPECUARIOS Y FORESTALES	516.040,70	516.040,70	0,00	
						2	2	0	0	1111	0	TEXTILES Y VESTUARIO	138.294,40	138.294,40	0,00	
						2	9	0	0	1111	0	OTROS BIENES DE CONSUMO	399.067,87	399.067,87	0,00	
						3	2	0	0	1111	0	ALQUILERES Y DERECHOS	214.200,00	214.200,00	0,00	
						3	3	0	0	1111	0	MANTENIMIENTO, REPARACIÓN Y LIMPIEZA	9.945,00	9.945,00	0,00	
						4	3	0	0	1111	0	MAQUINARIAS Y EQUIPOS	77.212,00	77.212,00	0,00	
													*	1.354.759,97	1.354.759,97	0,00
* PROGRAMAS SOCIO EDUCATIVOS Y RECREATIVOS																
PRG	44	SUB	2		0	5	1	4	447	1111	0	ACOGIMIENTO FAMILIAR	4.965.629,18	4.965.629,18	0,00	
						5	1	4	461	1111	0	AYUDA ECONOMICA A JOVENES	2.044.176,09	2.044.176,09	0,00	
						5	1	4	462	1111	0	PASANTIAS LABORALES	225.000,00	225.000,00	0,00	
						5	1	4	463	1111	0	APOYO Y CONTENCIÓN A ESTUDIANTES	310.225,00	310.225,00	0,00	
													*	7.545.030,27	7.545.030,27	0,00
* PROTECCIÓN Y CONTENCIÓN DE ADULTOS MAYORES																
PRG	45		0	AES	1	1	10	0	0	1111	0	PLANTA PERMANENTE	7.985.832,01	7.985.832,01	0,00	
						1	21	0	0	1111	0	PLANTA TEMPORARIA	10.274,02	10.274,02	0,00	
						2	1	0	0	1111	0	PRODUCTOS ALIMENTICIOS, AGROPECUARIOS Y FORESTALES	27.083,73	27.083,73	0,00	
						2	5	0	0	1111	0	PRODUCTOS QUÍMICOS, COMBUSTIBLES Y LUBRICANTES	2.130,11	2.130,11	0,00	
						2	9	0	0	1111	0	OTROS BIENES DE CONSUMO	25.562,51	25.562,51	0,00	
						3	2	0	0	1111	0	ALQUILERES Y DERECHOS	500,00	500,00	0,00	
						3	9	0	0	1111	0	OTROS SERVICIOS	2.850,00	2.850,00	0,00	
													*	8.054.232,38	8.054.232,38	0,00
* LEY PROVINCIAL 809																
PRG	45	SUB	1		0	5	1	2	420	1111	0	PENSIONES GRACIABLES - LEY 809	11.744.017,01	11.744.017,01	0,00	

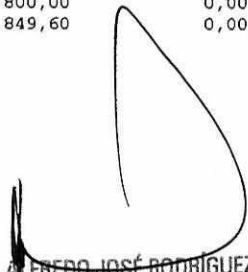
  
Cr. TOMAS SIEGENTHALER  
Director Provincial de Administración  
MINISTERIO DE DESARROLLO SOCIAL

  
ALFREDO JOSÉ RODRÍGUEZ  
Ministro de Desarrollo Social  
Provincia del Neuquén



AT1	CP1	AT2	CP2	AT3	CP3	INCI	PPAL	PPAR	SPAR	FUFI	UBGE	DESCRIPCION PARTIDA	CREDITO DEFINITIVO	EJECUTADO	SALDO SIN EJECUTAR	
													*	11.744.017,01	11.744.017,01	0,00
* ATENCIÓN Y MEJORAMIENTO DE LA CALIDAD DE VIDA DE LOS ADULTOS MAYORES																
PRG	45	SUB	2	0	2	9	0	0	1111	0	OTROS BIENES DE CONSUMO		9.985,00	9.985,00	0,00	
					3	2	0	0	1111	0	ALQUILERES Y DERECHOS		19.500,00	19.500,00	0,00	
					3	5	0	0	1111	0	SERVICIOS COMERCIALES Y FINANCIEROS		134,26	134,26	0,00	
					3	9	0	0	1111	0	OTROS SERVICIOS		2.565,44	2.565,44	0,00	
					5	1	4	443	1111	0	APORTES PARA ALOJAMIENTO DE ANCIANOS		539.398,45	539.398,45	0,00	
					5	1	4	446	1111	0	APORTES PARA INTERNACION EN INSTITUCIONES PSIQUIATRICAS		1.431.633,00	1.431.633,00	0,00	
					5	1	9	444	1111	0	INTERNACION DE ANCIANOS EN GERIATRICOS		5.281.424,82	5.281.424,82	0,00	
													*	7.284.640,97	7.284.640,97	0,00
* PROMOCIÓN E INSERCIÓN COMUNITARIA DE LOS ADULTOS MAYORES																
PRG	45	SUB	3	0	5	1	4	408	1111	0	AGENTES COMUNITARIOS		1.525.675,00	1.525.675,00	0,00	
					5	1	4	419	1111	0	PROGRAMA ABUELOS		1.421.573,01	1.421.573,01	0,00	
													*	2.947.248,01	2.947.248,01	0,00
* POLÍTICAS DE PROTECCIÓN CONTRA LA VIOLENCIA FAMILIAR																
PRG	46	0	AES	1	2	1	0	0	1111	0	PRODUCTOS ALIMENTICIOS, AGROPECUARIOS Y FORESTALES		2.717,70	2.717,70	0,00	
					2	9	0	0	1111	0	OTROS BIENES DE CONSUMO		3.341,28	3.341,28	0,00	
					3	2	0	0	1111	0	ALQUILERES Y DERECHOS		308.850,00	308.850,00	0,00	
					4	3	0	0	1111	0	MAQUINARIAS Y EQUIPOS		5.930,00	5.930,00	0,00	
													*	320.838,98	320.838,98	0,00
* CENTROS DE ATENCIÓN AMBULATORIA																
PRG	46	SUB	1	0	2	1	0	0	1111	0	PRODUCTOS ALIMENTICIOS, AGROPECUARIOS Y FORESTALES		541.104,51	541.104,51	0,00	
					2	2	0	0	1111	0	TEXTILES Y VESTUARIO		11.686,60	11.686,60	0,00	
					2	5	0	0	1111	0	PRODUCTOS QUÍMICOS, COMBUSTIBLES Y LUBRICANTES		4.082,69	4.082,69	0,00	
					2	9	0	0	1111	0	OTROS BIENES DE CONSUMO		259.152,87	259.152,87	0,00	
					3	2	0	0	1111	0	ALQUILERES Y DERECHOS		172.800,00	172.800,00	0,00	
					3	3	0	0	1111	0	MANTENIMIENTO, REPARACIÓN Y LIMPIEZA		71.849,60	71.849,60	0,00	

  
Cr. TOMAS SIEGENTHALER  
Director Provincial de Administración  
MINISTERIO DE DESARROLLO SOCIAL

  
ALFREDO JOSÉ RODRIGUEZ  
Ministro de Desarrollo Social  
Provincia del Neuquén

AT1	CP1	AT2	CP2	AT3	CP3	INCI	PPAL	PPAR	SPAR	FUFI	UBGE DESCRIPCION PARTIDA	CREDITO DEFINITIVO	EJECUTADO	SALDO SIN EJECUTAR
						3	9	0	0	1111	0 OTROS SERVICIOS	975,00	975,00	0,00
						4	3	0	0	1111	0 MAQUINARIAS Y EQUIPOS	41.270,86	41.270,86	0,00
						5	1	4	403	1111	0 PROGRAMA 1500 MADRES JEFAS DE HOGAR	1.264.612,09	1.264.612,09	0,00
												2.367.534,22	2.367.534,22	0,00
* ATENCIÓN DE NIÑOS Y ADOLESCENTES EN SITUACIÓN DE CALLE														
PRG	46	SUB	2		0	2	9	0	0	1111	0 OTROS BIENES DE CONSUMO	430,00	430,00	0,00
						5	1	4	408	1111	0 AGENTES COMUNITARIOS	1.342.875,00	1.342.875,00	0,00
						5	1	4	465	1111	0 DESARROLLO INTEGRAL DE MUJER	330.600,00	330.600,00	0,00
						5	1	7	456	1111	0 PREVENCION Y PROTECCION CONTRA LA VIOLENCIA FAMILIAR	120.000,00	120.000,00	0,00
												1.793.905,00	1.793.905,00	0,00
* FAMILIAS SOLIDARIAS														
PRG	46	SUB	3		0	1	10	0	0	1111	0 PLANTA PERMANENTE	33.010.334,71	33.010.334,71	0,00
						1	21	0	0	1111	0 PLANTA TEMPORARIA	6.831.746,94	6.831.746,94	0,00
						1	31	0	0	1111	0 PERSONAL EN CARGO POLÍTICO CON CATEGORÍA ESCALAFONARIA	53.971,83	53.971,83	0,00
						1	32	0	0	1111	0 PERSONAL CON CARGO POLÍTICO	826.405,02	826.405,02	0,00
						2	9	0	0	1111	0 OTROS BIENES DE CONSUMO	2.650,00	2.650,00	0,00
						3	3	0	0	1111	0 MANTENIMIENTO, REPARACIÓN Y LIMPIEZA	1.933,00	1.933,00	0,00
												40.727.041,50	40.727.041,50	0,00
* ATENCIÓN E INTEGRACIÓN DE PERSONAS CON OTRAS CAPACIDADES														
PRG	47	SUB	1		0	5	1	4	453	1111	0 PROGRAMA DE ACOMPAÑANTES DOMICILIARIOS	10.064.650,29	10.064.650,29	0,00
						5	1	4	457	1111	0 APOYO ECONÓMICO PARA TRATAMIENTOS ESPECIALES	3.856.909,02	3.856.909,02	0,00
						5	1	4	458	1111	0 ELEMENTOS DE REHABILITACION	156.933,04	156.933,04	0,00
												14.078.492,35	14.078.492,35	0,00
* PLAN ENFERMO Y ATENCIÓN ESPECIAL														
PRG	47	SUB	2		0	5	1	4	437	1111	0 APORTES ECONOMICOS PARA TRATAMIENTOS	2.711.377,47	2.711.377,47	0,00
						5	2	1	435	1111	0 ELEMENTOS DE REHABILITACIÓN	834.289,97	834.289,97	0,00

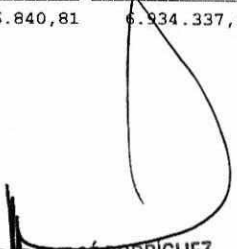
  
Cr. TOMAS SIEGENTHALER  
Director Provincial de Administración  
MINISTERIO DE DESARROLLO SOCIAL

  
ALFREDO JOSÉ RODRÍGUEZ  
Ministro de Desarrollo Social  
Provincia del Neuquén



AT1	CP1	AT2	CP2	AT3	CP3	INCI	PPAL	PPAR	SPAR	FUFI	UBGE	DESCRIPCION PARTIDA	CREDITO DEFINITIVO	EJECUTADO	SIN EJECUTAR	
													*	3.545.667,44	3.545.667,44	0,00
* SUBSIDIO SOCIAL TRANSITORIO																
PRG	48		0		0	3	5	0	0	1111		0 SERVICIOS COMERCIALES Y FINANCIEROS	26.453,59	26.453,59	0,00	
						5	1	4	350	1111		0 SUBSIDIO SOCIAL TRANSITORIO	7.733.829,18	7.733.829,18	0,00	
						5	1	7	350	1111		0 SUBSIDIO SOCIAL TRANSITORIO	201.300,00	201.300,00	0,00	
													*	7.961.582,77	7.961.582,77	0,00
* ACCIONES DE MITIGACION CONSECUENCIAS ERUPCION VOLCAN PUYEHUE																
PRG	89		0		0	2	1	0	0	1111		0 PRODUCTOS ALIMENTICIOS, AGROPECUARIOS Y FORESTALES	1.322.537,92	1.322.537,92	0,00	
						2	9	0	0	1111		0 OTROS BIENES DE CONSUMO	428.505,00	428.505,00	0,00	
													*	1.751.042,92	1.751.042,92	0,00
														319.361.178,38	312.426.840,81	6.934.337,57

  
Cr. TOMAS SIEGENTHALER  
Director Provincial de Administración  
MINISTERIO DE DESARROLLO SOCIAL

  
ALFREDO JOSÉ RODRIGUEZ  
Ministro de Desarrollo Social  
Provincia del Neuquén