



# Recaudación Mensual

Principales Recursos

**ABRIL 2023**

Subsecretaría de Ingresos Públicos  
Ministerio de Economía e Infraestructura  
Gobierno de la Provincia del Neuquén



ABRIL  
2023



PROVINCIALES: \$ 19.668

34%

en millones



NACIONALES: \$ 14.055

24%

en millones



REGALIAS + CANON: \$ 24.441

42%

en millones

TOTAL: \$ 58.164

100%

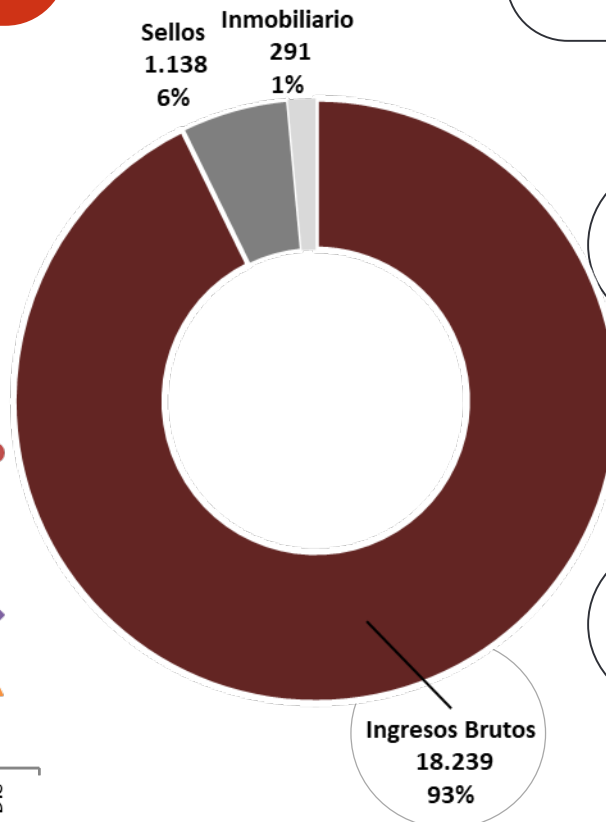
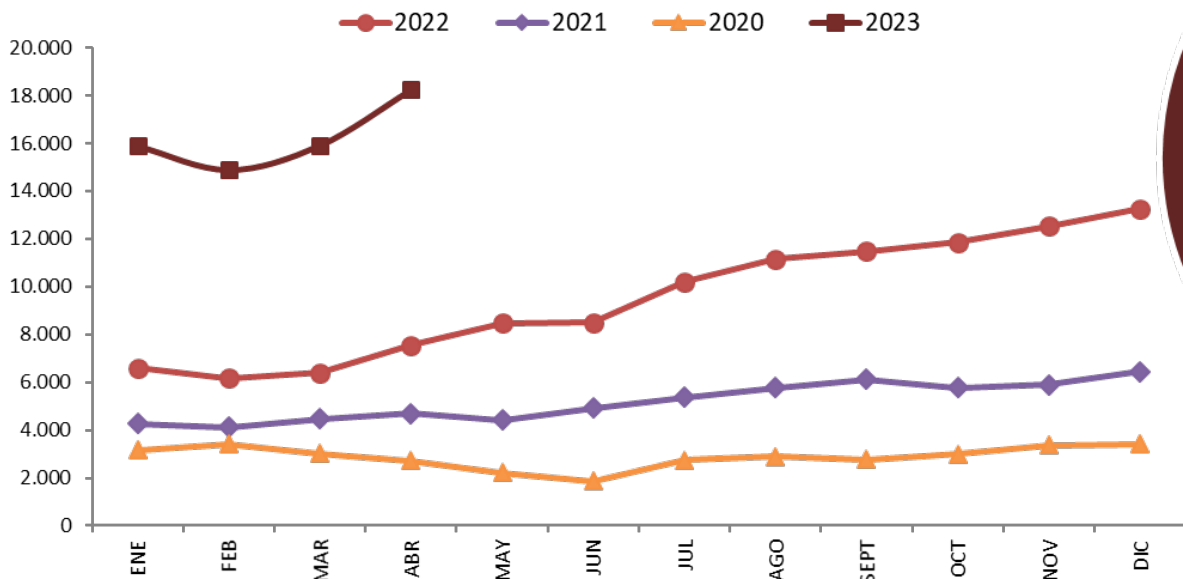
en millones



# PROVINCIALES: \$ 19.668

en millones

## Ingresos Brutos (en millones)



ABRIL

134,2%

Var. Interanual

12,2%

Var. Real\*

Fuente: Ministerio de Economía e Infraestructura en base a datos de la Dirección Provincial de Rentas. [www.dprneuquen.gob.ar](http://www.dprneuquen.gob.ar)

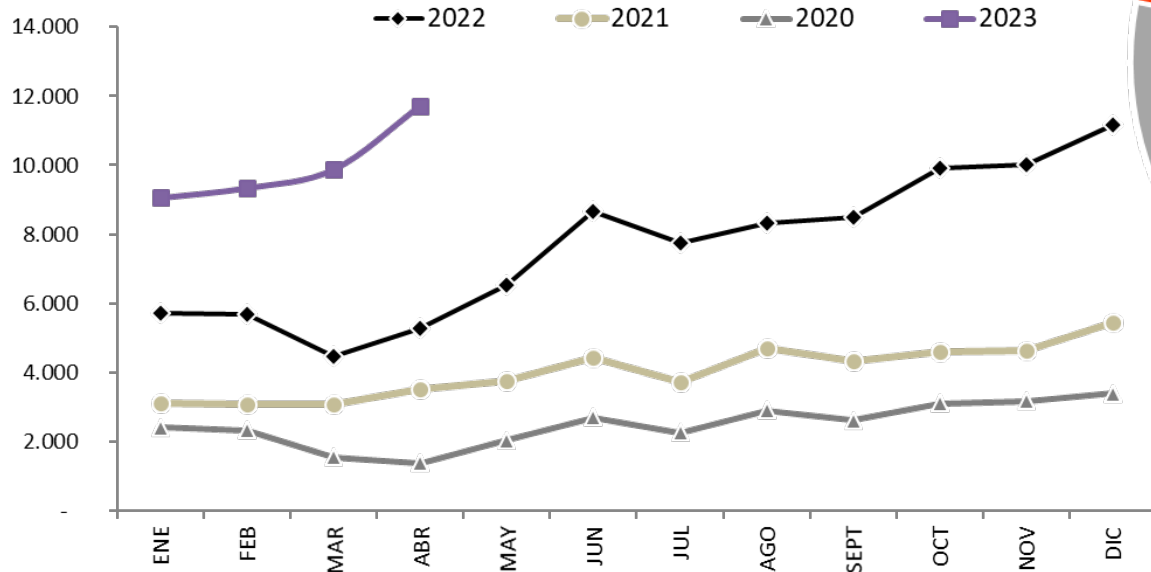
\* La variación real se obtiene en base a los datos del IPC Nivel Nacional



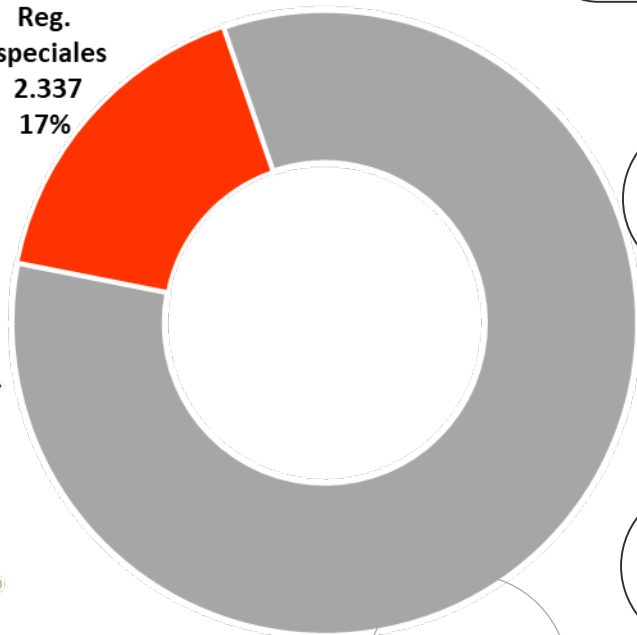
# NACIONALES: \$ 14.055

en millones

## Régimen de Coparticipación Federal (en millones)



Reg. Especiales  
2.337  
17%



Reg. Copa  
Federal  
11.718  
83%

ABRIL

99,3%

Var. Interanual

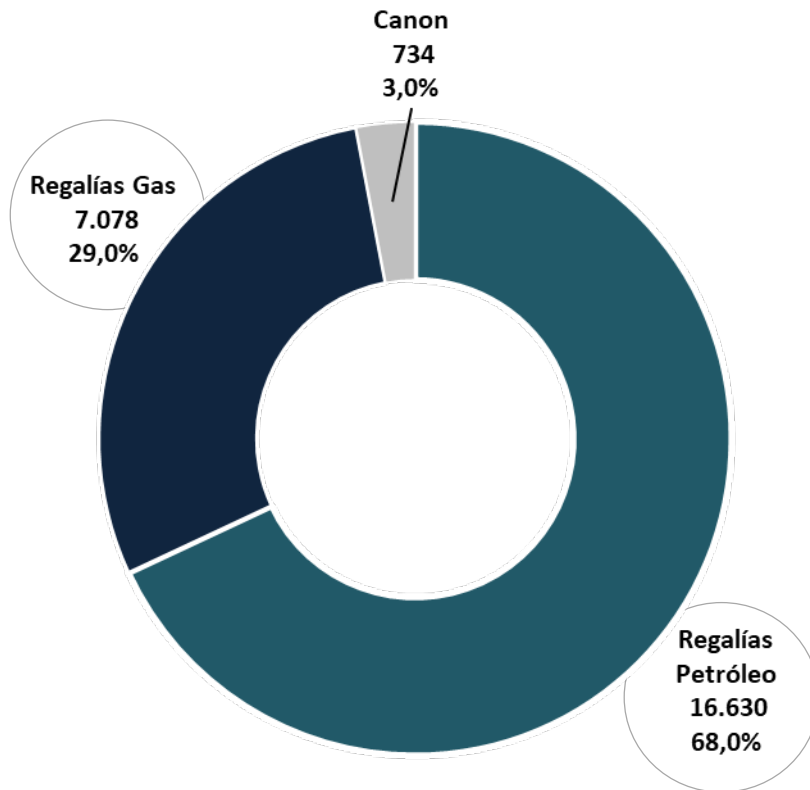
-4,6%

Var. Real\*



# REGALIAS + CANON: \$ 24.441

en millones



ABRIL

143,8%

Var. Interanual

16,7 %

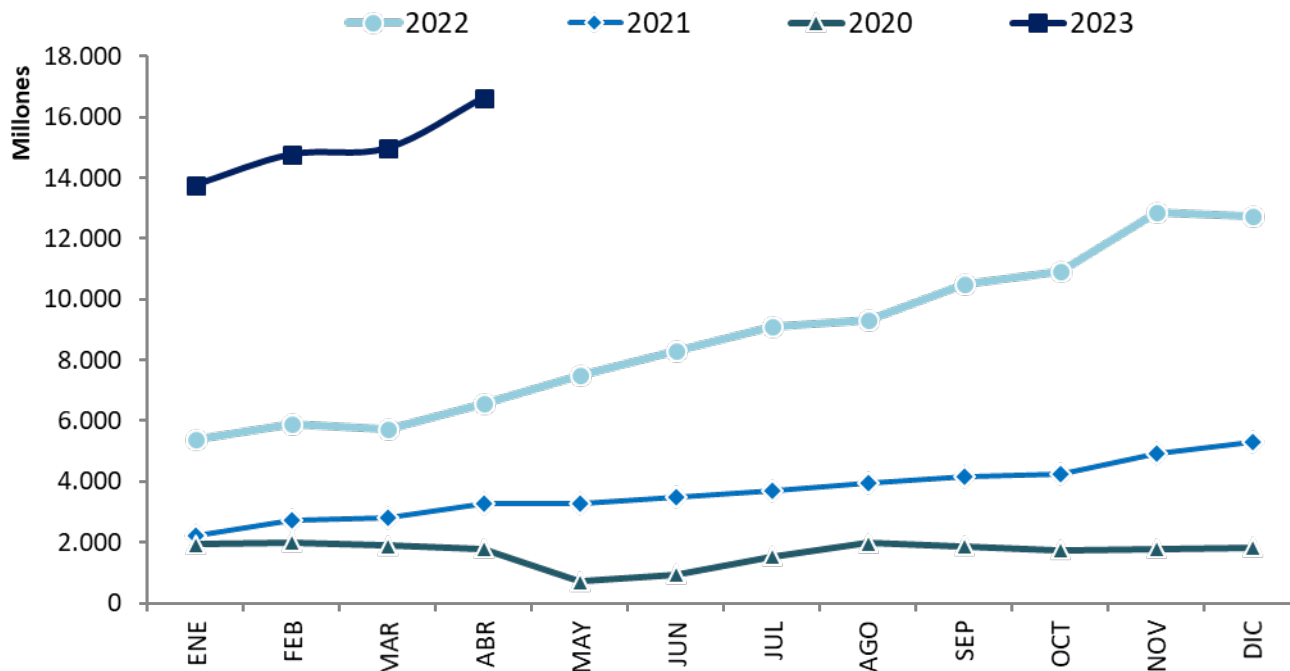
Var. Real\*

Fuente: Ministerio de Economía e Infraestructura en base a datos del Ministerio de Energía y Recursos Naturales del Neuquén.

\* La variación real se obtiene en base a los datos del IPC Nivel Nacional



# REGALIAS DE PETROLEO



ABRIL

153,4%

Var. Interanual

21,4%

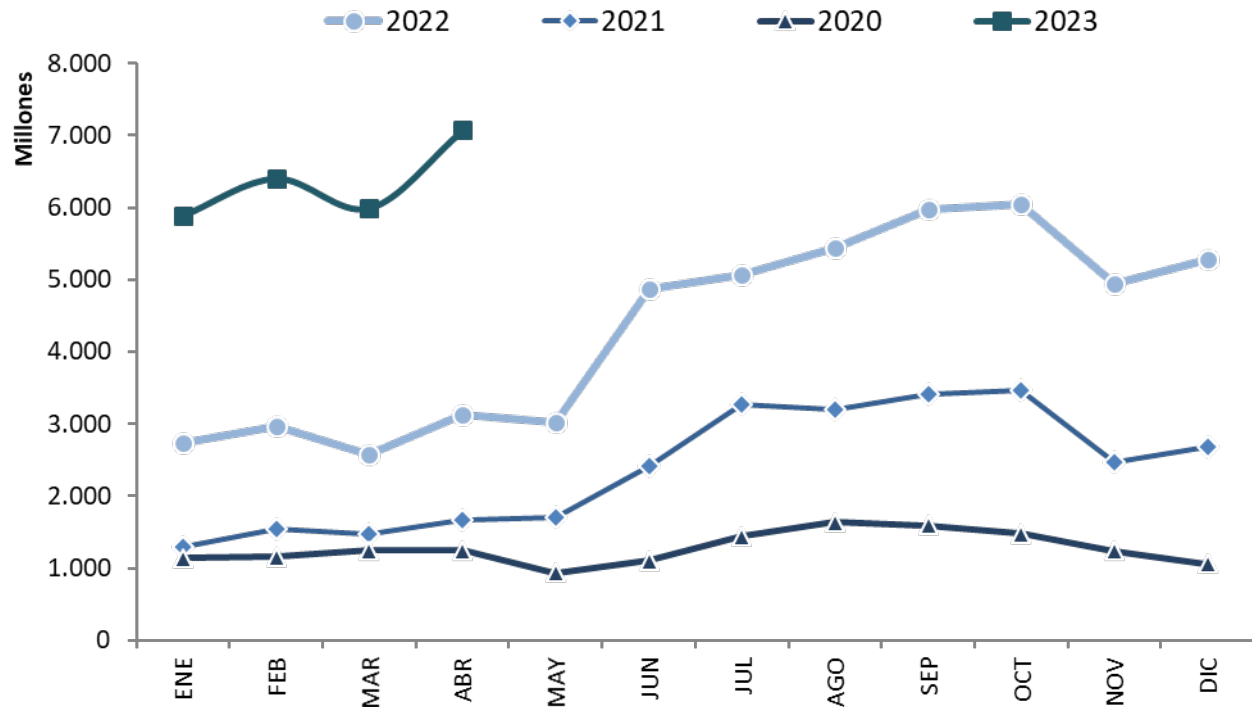
Var. Real\*

Fuente: Ministerio de Economía e Infraestructura en base a datos del Ministerio de Energía y Recursos Naturales del Neuquén.

\* La variación real se obtiene en base a los datos del IPC Nivel Nacional



# REGALIAS DE GAS



ABRIL

126,3%

Var. Interanual

8,4%

Var. Real\*

Fuente: Ministerio de Economía e Infraestructura en base a datos del Ministerio de Energía y Recursos Naturales del Neuquén.

\* La variación real se obtiene en base a los datos del IPC Nivel Nacional