



Recaudación Mensual

Principales Recursos

MARZO 2023

Subsecretaría de Ingresos Públicos
Ministerio de Economía e Infraestructura
Gobierno de la Provincia del Neuquén



MARZO
2023



PROVINCIALES: \$ 17.333

34%

en millones



NACIONALES: \$ 12.569

24%

en millones



REGALIAS + CANON: \$ 21.582

42%

en millones

TOTAL: \$ 51.484

100%

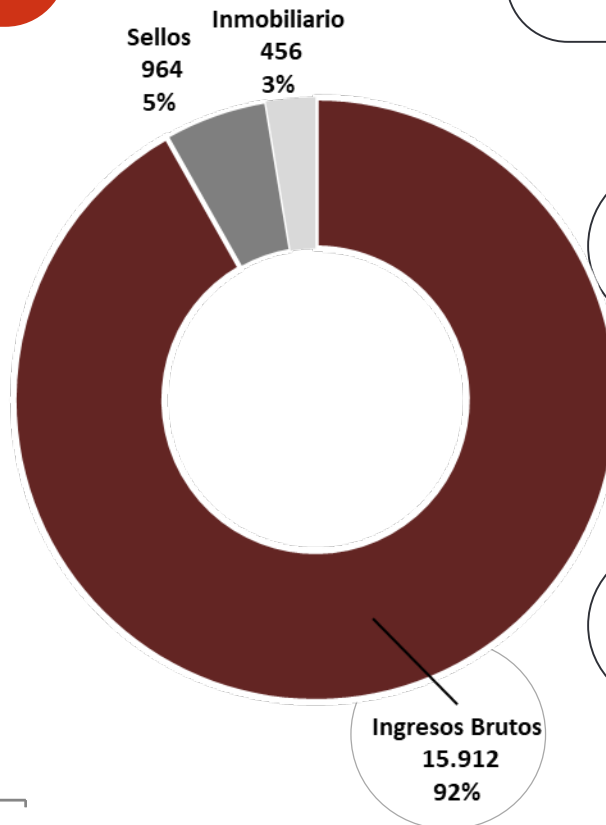
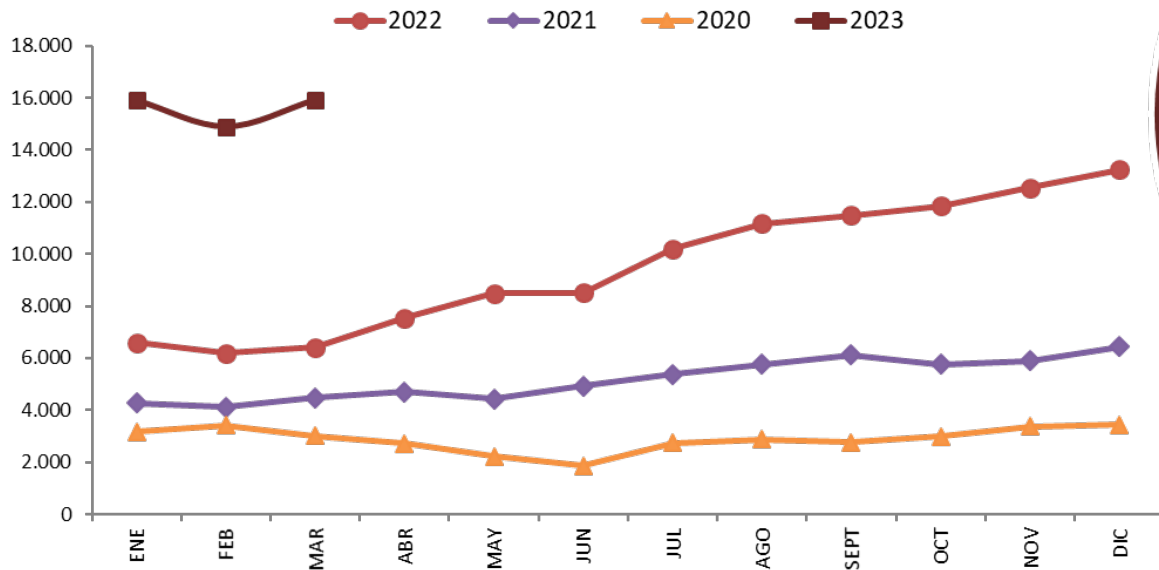
en millones



PROVINCIALES: \$ 17.333

en millones

Ingresos Brutos (en millones)



MARZO

143,4%

Var. Interanual

19,2%

Var. Real*

Fuente: Ministerio de Economía e Infraestructura en base a datos de la Dirección Provincial de Rentas. www.dprneuquen.gob.ar

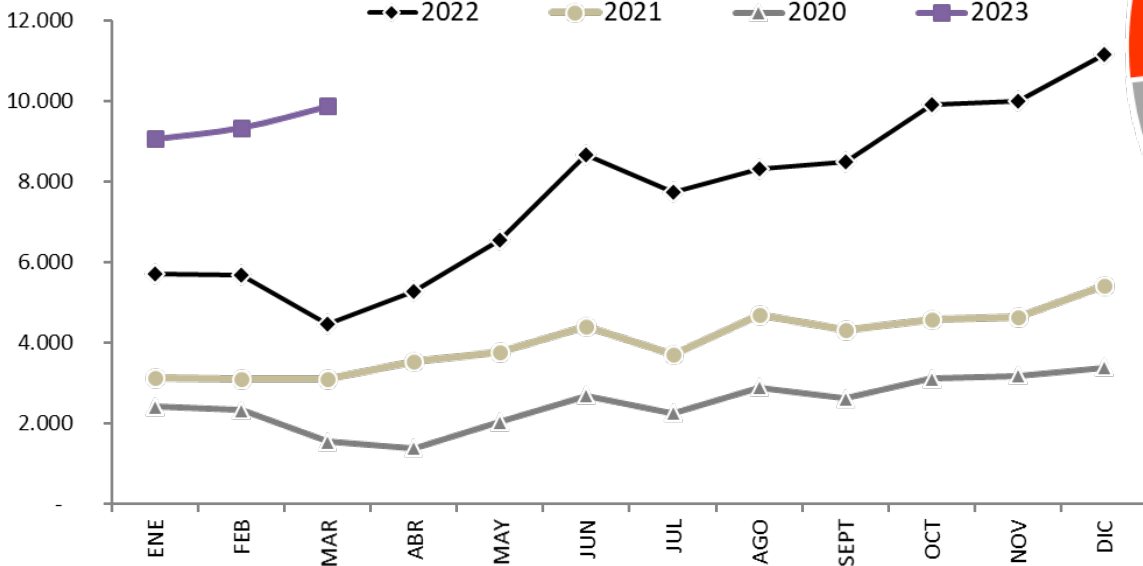
* La variación real se obtiene en base a los datos del IPC Nivel Nacional



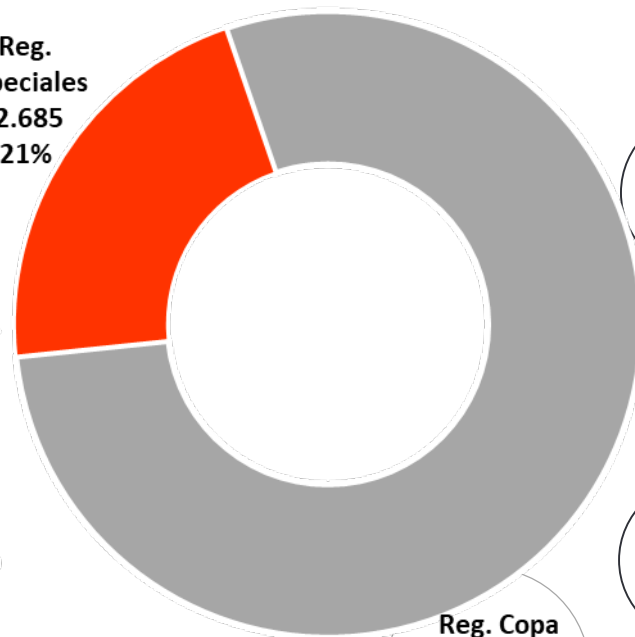
NACIONALES: \$ 12.569

en millones

Régimen de Coparticipación Federal (en millones)



Reg. especiales
2.685
21%



Reg. Copa
Federal
9.884
79%

MARZO

106,3%

Var. Interanual

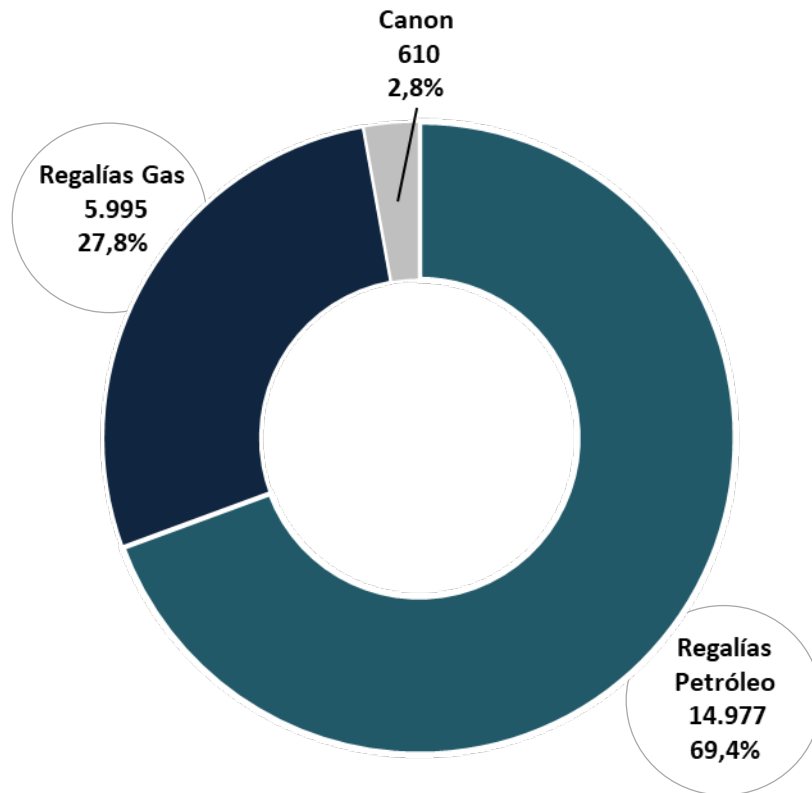
1,0%

Var. Real*



REGALIAS + CANON: \$ 21.582

en millones



MARZO

149,3%

Var. Interanual

22,0 %

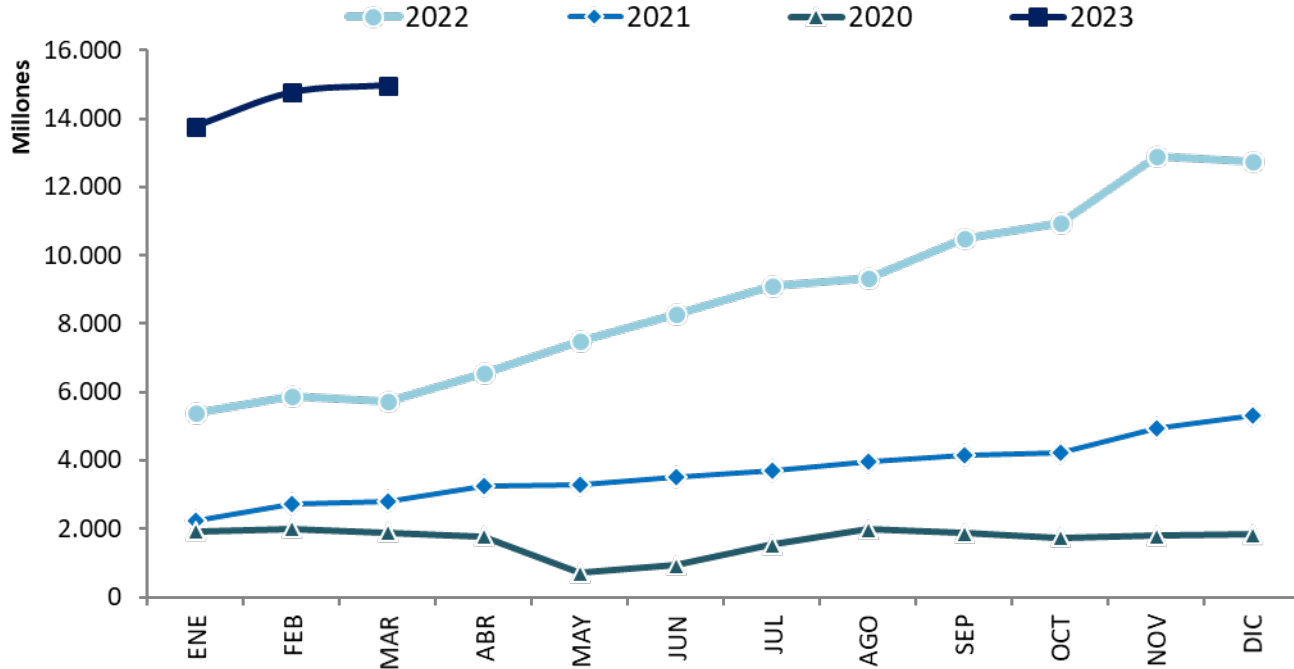
Var. Real*

Fuente: Ministerio de Economía e Infraestructura en base a datos del Ministerio de Energía y Recursos Naturales del Neuquén.

* La variación real se obtiene en base a los datos del IPC Nivel Nacional



REGALIAS DE PETROLEO



MARZO

161,2%

Var. Interanual

27,9%

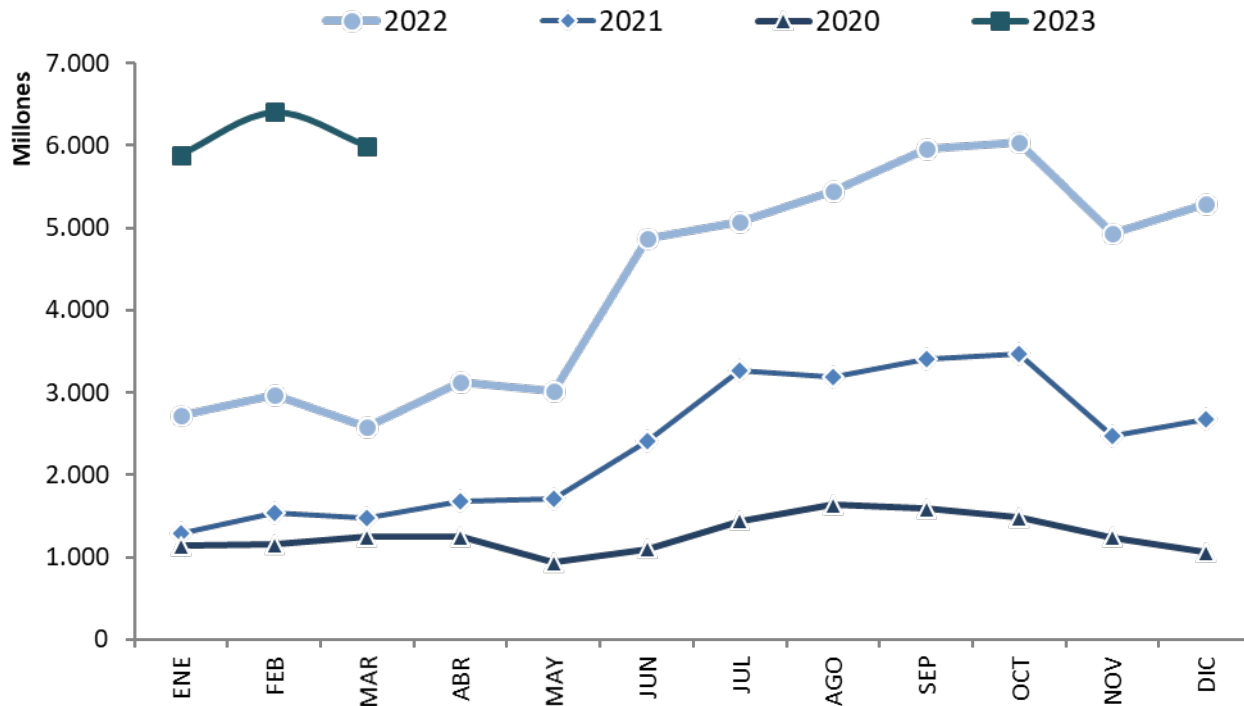
Var. Real*

Fuente: Ministerio de Economía e Infraestructura en base a datos del Ministerio de Energía y Recursos Naturales del Neuquén.

* La variación real se obtiene en base a los datos del IPC Nivel Nacional



REGALIAS DE GAS



MARZO

132,4%

Var. Interanual

13,7%

Var. Real*

Fuente: Ministerio de Economía e Infraestructura en base a datos del Ministerio de Energía y Recursos Naturales del Neuquén.

* La variación real se obtiene en base a los datos del IPC Nivel Nacional