



Recaudación Mensual

Principales Recursos

FEBRERO 2023

Subsecretaría de Ingresos Públicos
Ministerio de Economía e Infraestructura
Gobierno de la Provincia del Neuquén



FEBRERO
2023



PROVINCIALES: \$ 16.221

33%

en millones



NACIONALES: \$ 11.732

23%

en millones



REGALIAS + CANON: \$ 21.771

44%

en millones

TOTAL: \$ 49.724

100%

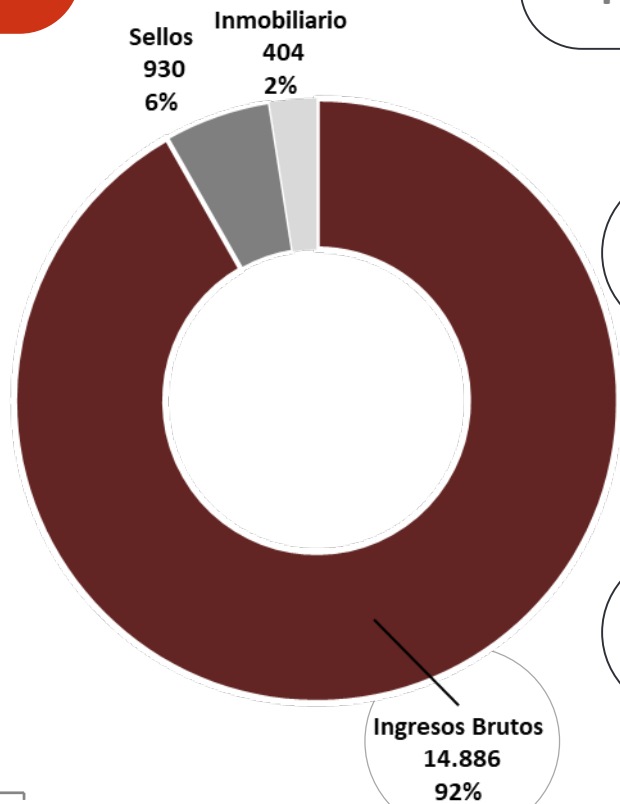
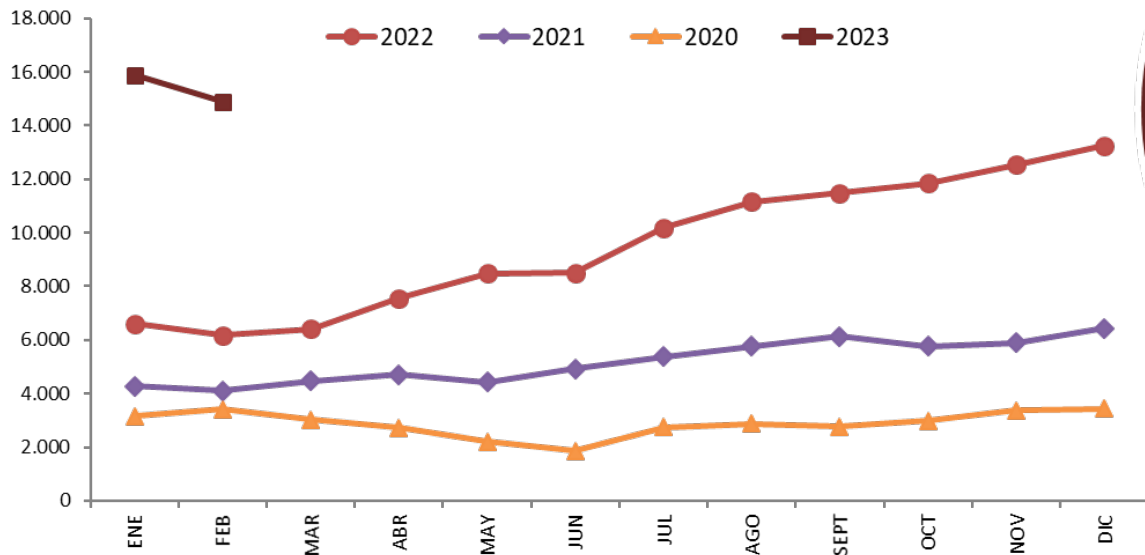
en millones



PROVINCIALES: \$ 16.221

en millones

Ingresos Brutos (en millones)



FEBRERO

137,4%

Var. Interanual

17,2%

Var. Real*

Fuente: Ministerio de Economía e Infraestructura en base a datos de la Dirección Provincial de Rentas. www.dprneuquen.gob.ar

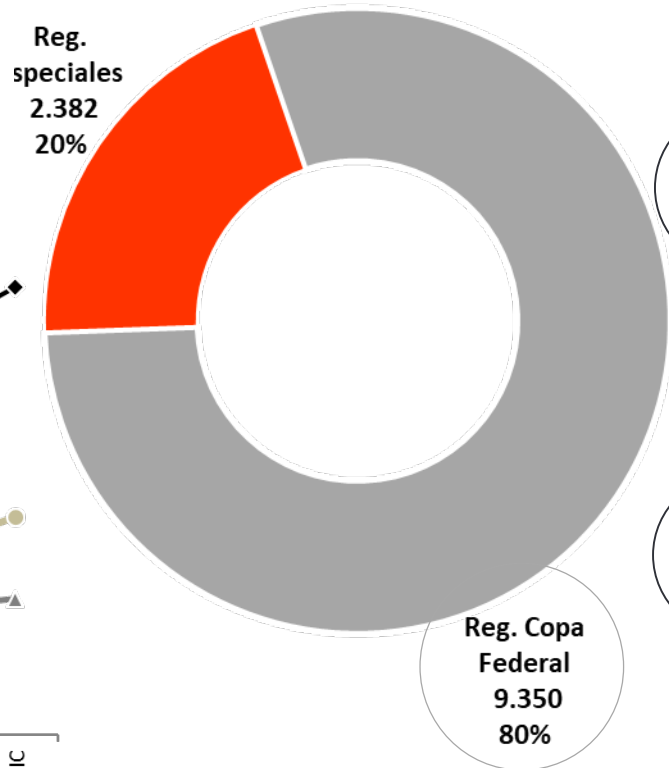
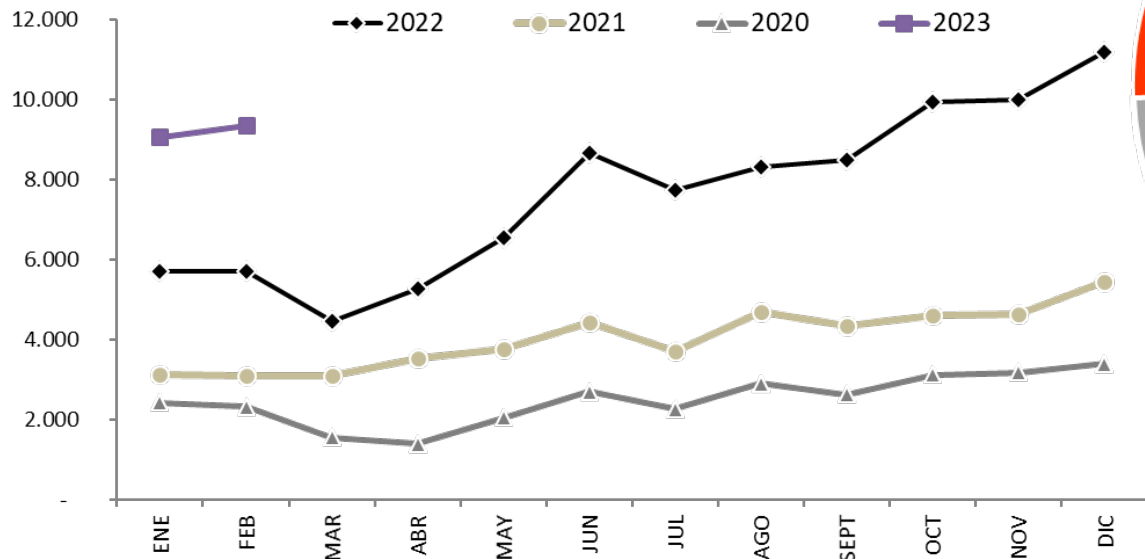
* La variación real se obtiene en base a los datos del IPC Nivel Nacional



NACIONALES: \$ 11.732

en millones

Régimen de Coparticipación Federal (en millones)



FEBRERO

96,7%

Var. Interanual

2,8%

Var. Real*

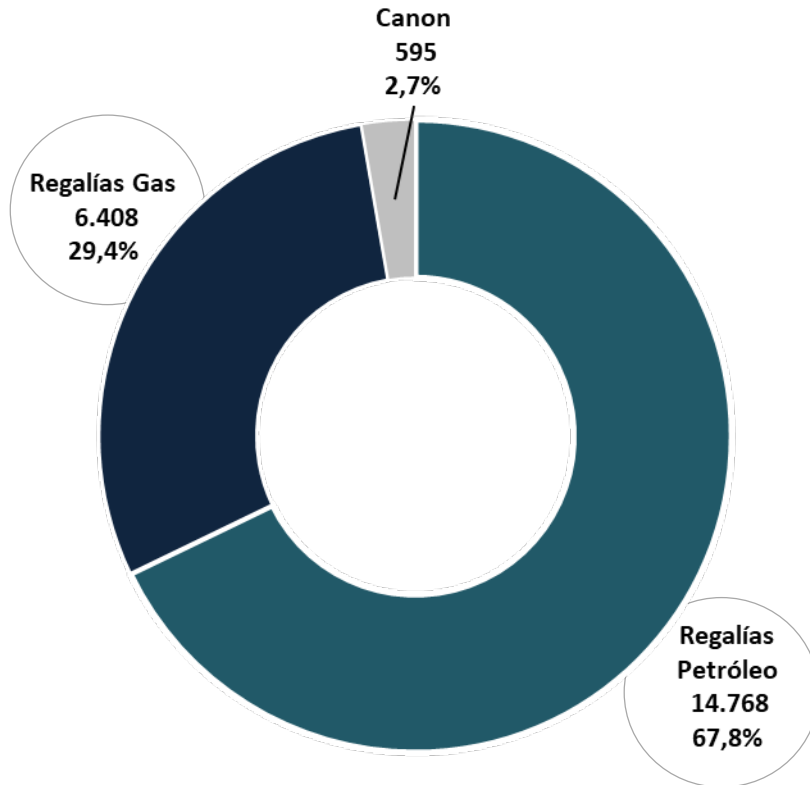
Fuente: Ministerio de Economía e Infraestructura en base a datos de la Dirección Nacional de Asuntos Provinciales. - www.economia.gov.ar/dnap

* La variación real se obtiene en base a los datos del IPC Nivel Nacional



REGALIAS + CANON: \$ 21.771

en millones



FEBRERO

136,4%

Var. Interanual

16,7%

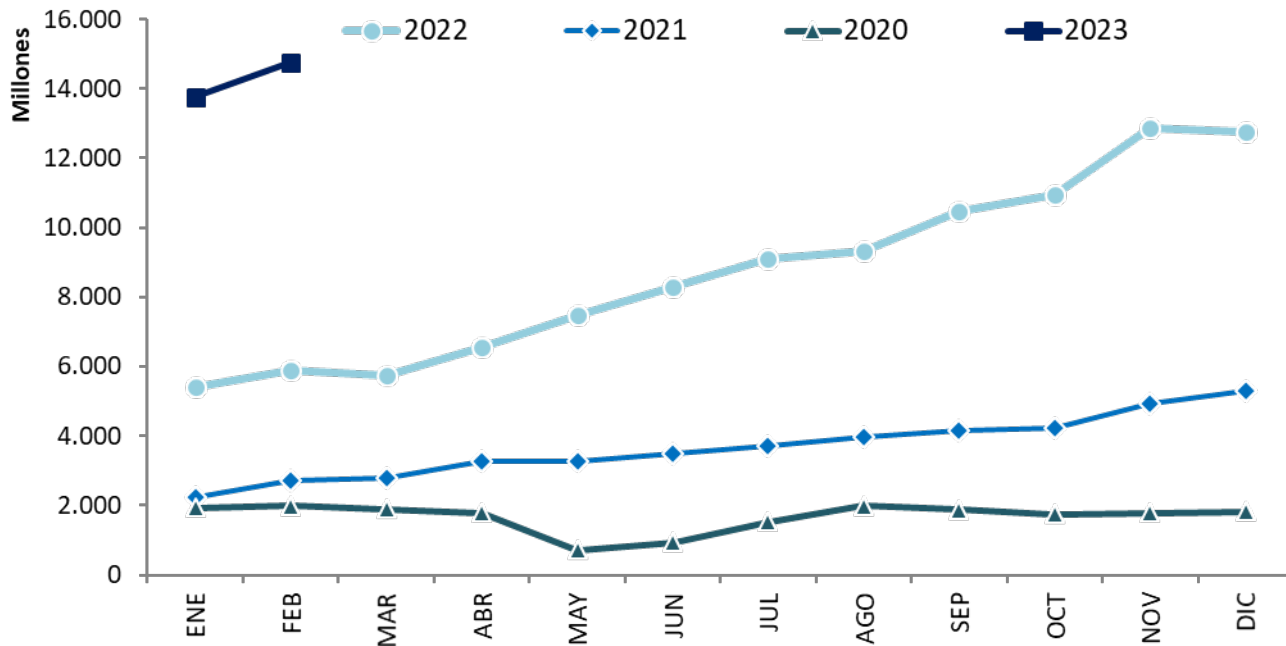
Var. Real*

Fuente: Ministerio de Economía e Infraestructura en base a datos del Ministerio de Energía y Recursos Naturales del Neuquén.

* La variación real se obtiene en base a los datos del IPC Nivel Nacional



REGALIAS DE PETROLEO



FEBRERO

151,1%

Var. Interanual

24%

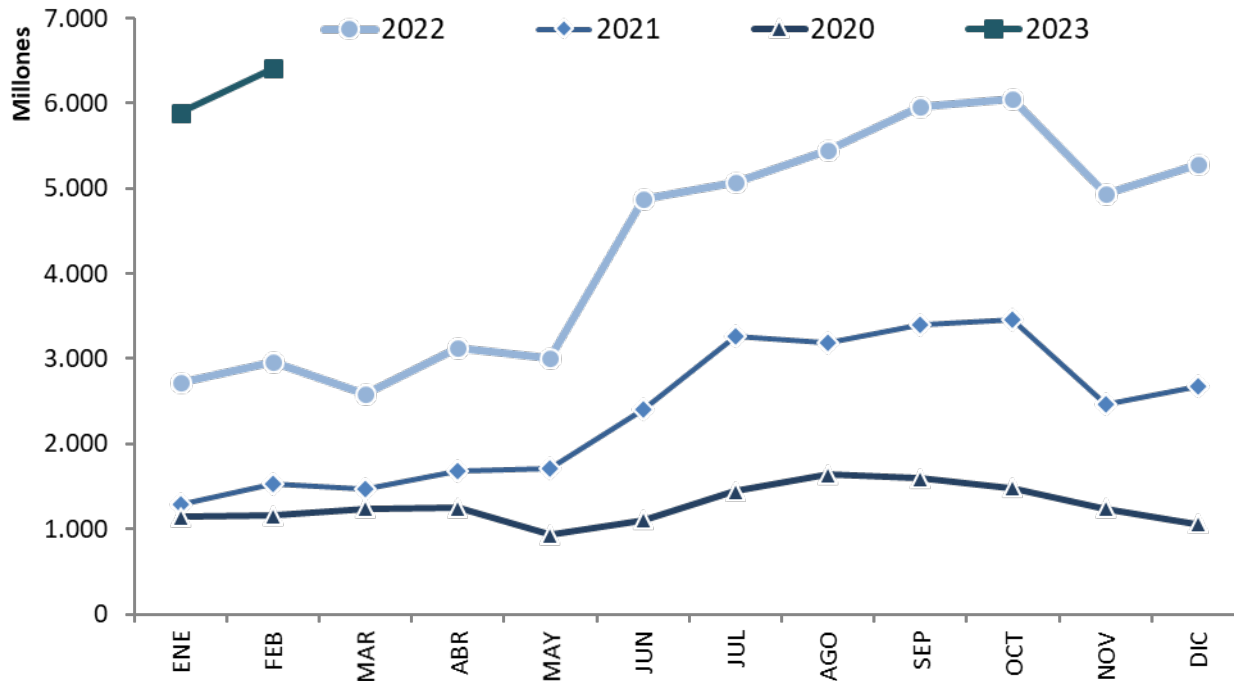
Var. Real*

Fuente: Ministerio de Economía e Infraestructura en base a datos del Ministerio de Energía y Recursos Naturales del Neuquén.

* La variación real se obtiene en base a los datos del IPC Nivel Nacional



REGALIAS DE GAS



FEBRERO

116,1%

Var. Interanual

6,7%

Var. Real*

Fuente: Ministerio de Economía e Infraestructura en base a datos del Ministerio de Energía y Recursos Naturales del Neuquén.

* La variación real se obtiene en base a los datos del IPC Nivel Nacional