



# **PROVINCIA DEL NEUQUEN**

**MINISTERIO DE ECONOMIA,  
OBRAS Y SERVICIOS PUBLICOS**

**CONTADURIA GENERAL DE LA PROVINCIA  
CUENTA GENERAL DE INVERSION  
EJERCICIO 1998**

# **CONSOLIDADO GENERAL EJERCICIO 1998**

**ADMINISTRACION CENTRAL  
HONORABLE LEGISLATURA  
CONSEJO PROVINCIAL DE EDUCACION  
DIRECCION PROVINCIAL DE VIALIDAD  
ENTE PROVINCIAL DE TERMAS  
PODER JUDICIAL  
INSTITUTO PROVINCIAL DE LA VIVIENDA Y URBANISMO  
ENTE PROVINCIAL DE ENERGIA DEL NEUQUEN  
ENTE PROVINCIAL DE AGUA Y SANEAMIENTO  
UNIDAD PROVINCIAL DE ENLACE Y EJECUCION DE PROYECTOS CON FINANCIAMIENTO  
EXTERNO- U.P.E.F.E  
PROGRAMA DE DESCENTRALIZACION Y MEJORAMIENTO DE LA EDUCACION  
SECUNDARIA -PRO.D y M.E.S  
PROGRAMA DE REFORMAS E INVERSIONES DEL SECTOR DE EDUCACION -P.R.I.S.E.  
UNIDAD EJECUTORA PROVINCIAL -U.E.P.  
CENTRO DE LA PEQUEÑA Y MEDIANA EMPRESA - P.Y.M.E.S.**

**TOMO I**

---

ACTIVO

160.068.499,11

<b>DISPONIBILIDADES</b>		<b>72.666.376,33</b>
TESORERIA	42.425.134,81	
FONDOS DE TERCEROS	9.002.867,79	
DIRECCIONES DE ADMINISTRACION	3.423.854,35	
MONEDA EXTRANJERA	1.305.621,17	
INVERSIONES FINANCIERAS	16.508.908,01	
<b>CREDITOS CON MUNICIPIOS Y COMISIONES DE FOMENTO</b>		<b>54.440,07</b>
ADELANTO POR PAGO DE ENERGIA	16.077,33	
ADELANTO POR PAGO DE SERVICIOS TELEFONICOS	38.362,74	
<b>CREDITOS CON ORGANISMOS Y ENTIDADES PROVINCIALES</b>		<b>2.985.385,59</b>
ADELANTO POR PAGO SERVICIOS TELEFONICOS	1.071.033,77	
ADMINISTRACION CENTRAL	1.755.883,97	
OTROS CREDITOS CON ORGANISMOS Y ENT. PROVINCIALES	158.467,85	
<b>CREDITOS CON ORGANISMOS Y ENTIDADES NACIONALES</b>		<b>81.804,15</b>
EMPRESAS Y SOCIEDADES DEL ESTADO NACIONAL	14.274,00	
ORGANISMOS DEL ESTADO NACIONAL	67.530,15	
<b>CREDITOS CON OTRAS ENTIDADES</b>		<b>5.420.606,61</b>
EMPRESAS PRIVADAS	5.230.295,36	
OTROS CREDITOS CON OTRAS ENTIDADES	190.311,25	
<b>CREDITOS POR RESPONSABLES</b>		<b>2.039.243,72</b>
SUMARIOS	1.106.818,91	
FISCALIA DE ESTADO	38.378,00	
OTROS CREDITOS POR RESPONSABLES	894.046,81	
<b>CREDITOS VARIOS</b>		<b>2.515.568,77</b>
DEUDORES VARIOS	2.515.568,77	
<b>RESULTADO</b>		<b>74.305.073,87</b>
RESULTADO DEL EJERCICIO	16.881.007,22	
RESULTADO ACUMULADO	57.424.066,65	

PASIVO

160.068.499,11

<b>LIBRAMIENTOS DE LA TESORERIA</b>		<b>90.137.446,83</b>
DEUDAS CON PROVEEDORES Y CONTRATISTAS	44.130.577,32	
DEUDAS POR SUBSIDIOS	9.203.365,69	
DEUDAS POR PRESTAMOS	50.000,00	
DEUDAS POR APORTES DE CAPITAL	3.282.052,19	
DEUDAS POR COPARTICIPACION DE RECURSOS	3.099.466,70	
DEUDAS POR HABERES Y PENSIONES	27.261.296,01	
OTROS LIBRAMIENTOS DE TESORERIA	3.110.690,92	
<b>DEUDAS POR APORTES Y CONTRIBUCIONES SOBRE SUELDOS</b>		<b>15.583.133,75</b>
APORTES JUBILATORIOS	7.862.458,68	
APORTES ASISTENCIALES	6.900.908,40	
DEPOSITOS JUDICIALES	416.202,70	
SEGUROS	60.315,21	
CUOTAS SINDICALES	288.479,04	
OTRAS DEUDAS POR APORTES Y CONTRIB. SOBRE SUELDOS	54.769,72	
<b>RETENCIONES CONVENCIONALES SOBRE SUELDOS</b>		<b>1.870.004,43</b>
RETENCIONES A FAVOR DE ORGANISMOS PROVINCIALES	136.717,01	


*(Firma manuscrita)*  
**Dr. JORGE BONAIUTO**  
 CONTADOR GRAL. DE LA PROVINCIA

RETENCIONES A FAVOR DE OTRAS ENTIDADES	1.705.793,30	
RETENCIONES VARIAS SOBRE SUELDOS	27.494,12	
DEUDAS POR GARANTIAS		1.866.142,45
FONDOS DE REPARO	1.097.491,89	
GARANTIAS DE CONTRATO	309.999,99	
MORA E INCUMPLIMIENTO	458.650,57	
PROGRAMAS FINANCIADOS		1.349.365,74
PROGRAMAS FINANCIADOS CUENTAS ESPECIFICAS	1.147.137,32	
PROGRAMAS FINANCIADOS CUENTAS DE TERCEROS	202.178,23	
PROGRAMAS FINANCIADOS VARIOS	50,19	
FONDOS CON AFECTACION ESPECIFICA		20.509,03
FONDOS EN CUENTAS DE TERCEROS	20.509,03	
OTRAS DEUDAS		7.976.236,13
FONDOS DE TERCEROS POR RENTAS GENERALES	780.229,81	
OTROS FONDOS DE TERCEROS	5.496.069,22	
DEUDAS DOCUMENTADAS	1.306.766,33	
ADELANTOS TRANSITORIOS SANCOS	300.176,95	
DEUDAS VARIAS	92.993,82	
RESULTADO		41.263.660,75
RESULTADO DEL EJERCICIO	38.743.356,38	
RESULTADO ACUMULADO	2.522.104,37	
CUENTAS DE ORDEN		
ORDEN - ACTIVO		-64.879.093,32
DOCUMENTOS Y VALORES	-54.494.560,44	
ANTICIPOS NO RENDIDOS	-10.384.532,88	
ORDEN - PASIVO		64.879.093,32
DOCUMENTOS Y VALORES	54.494.560,44	
ANTICIPOS A RENDIR	10.384.532,88	

-----EN MI CARACTER DE CONTADOR GENERAL DE LA PROVINCIA, CERTIFICO QUE EL PRESENTE ESTADO CONTABLE SURGE DE LAS REGISTRACIONES DEL SISTEMA DE CONTABILIDAD -SICOPRO- Y COMPRENDE LA TOTALIDAD DE LAS OPERACIONES REALIZADAS EN EL EJERCICIO 1998, DE ACUERDO CON LO ESTABLECIDO EN LOS ART. 48 Y 49 DE LA LEY 2141; QUE HA SIDO CONFECCIONADO EN BASE A LAS NORMAS DE CONTABILIDAD VIGENTES EN LA MATERIA PARA LA ADMINISTRACION PUBLICA PROVINTIAL; Y QUE SE HAN EFECTUADO RAZONABLEMENTE LOS CONTROLES A QUE HACE REFERENCIA EL ART.5 DEL REGLAMENTO DE RENDICION DE CUENTAS, SOBRE LOS ACTOS Y OPERACIONES QUE EN EL SE EXPRESAN.

NEUQUEN, 31/05/1999

CR. JORGE HORACIO BONAIUTO  
CONTADOR GENERAL DE LA PROVINCIA



1.149.947.262,82

RECURSOS

INGRESOS

1.149.947.262,82

INGRESOS CORRIENTES

873.256.137,90

INGRESOS TRIBUTARIOS

494.283.984,54

IMPUESTOS PROVINCIALES  
IMPUESTOS NACIONALES

169.465.204,52  
324.818.780,02

INGRESOS NO TRIBUTARIOS

27.058.553,18

TASAS, DERECHOS Y OTROS

27.058.553,18

REGALIAS

268.864.351,77

PETROLIFERAS  
GASIFERAS  
HIDROELECTRICAS

164.903.556,64  
90.554.260,05  
13.406.535,08

INGRESOS DE OPERACION

53.929.581,41

VENTAS BRUTAS  
OTROS INGRESOS DE OPERACION

46.747.145,87  
7.182.435,54

RENTAS DE LA PROPIEDAD

7.003.230,58

INTERESES  
DIVIDENDOS  
ALQUILER DE INMUEBLES

879.089,71  
5.346.643,00  
777.497,87

TRANSFERENCIAS CORRIENTES

22.116.436,42

DEL SECTOR PUBLICO

22.116.436,42

RECURSOS DE CAPITAL

92.486.802,17

RECURSOS PROPIOS DE CAPITAL

6.664.034,24

VENTA DE ACTIVOS

6.664.034,24

TRANSFERENCIAS DE CAPITAL

35.647.595,03

DE EMPRESAS PRIVADAS  
DEL SECTOR PUBLICO

294.638,00  
35.352.957,03

DISMINUCION DE LA INVERSION FINANCIER


50.175.172,88

VENTA DE ACCIONES Y PARTICIPACION D  
RECUPERACION DE PRESTAMOS A CORTO P  
RECUPERACION DE PRESTAMOS A LARGO P


43.478.800,00  
4.691.072,62  
2.005.300,26

FUENTES FINANCIERAS

184.204.322,75

  
Cr. JORGE BONARUTO  
CONTADURIA GENERAL DE LA PROVINCIA

ENDEUDAMIENTO PUBLICO E INCREMENTO DE	167.541.612,41 ✓	
COLOCACION DE LA DEUDA INTERNA A LA	8.187.020,00	
OBTENCION DE PRESTAMOS A CORTO PLAZ	135.000.000,00	
OBTENCION DE PRESTAMOS A LARGO PLAZ	24.354.592,41	
INCREMENTO DE RESULTADOS ACUMULADOS	15.530.195,65 ✓	
RESULTADO EJERCICIOS ANTERIORES	15.530.195,65	
OTRAS DISMINUCIONES FINANCIERAS	1.132.514,69	
ADELANTOS A PROVEEDORES Y CONTRATIS	1.132.514,69 ✓	
<b>G A S T O S</b>		<b>1.128.084.713,66</b>
EROGACIONES CORRIENTES		879.165.099,75
OPERACION	630.015.333,32	
PERSONAL	481.871.199,50 ✓	
BIENES DE CONSUMO	40.846.482,33 ✓	
SERVICIOS	105.754.987,80 ✓	
GASTOS SIN DISCRIMINAR	1.542.663,69 ✓	
INTERESES DE LA DEUDA	13.587.899,34 ✓	
INTERESES DE LA DEUDA	13.587.899,34	
TRANSFERENCIAS	235.561.867,09	
TRANSFERENCIAS PARA FINANCIAR EROGA	203.367.300,25 ✓	
TRANSFERENCIAS PARA FINANCIAR EROGA	32.194.566,84 ✓	
EROGACIONES DE CAPITAL		159.241.509,40
INVERSION REAL	138.487.517,62	
PERSONAL	1.603.356,99 ✓	
TRABAJOS PUBLICOS	123.375.865,12 ✓	
BIENES DE CAPITAL	13.508.295,51 ✓	
BIENES PREEXISTENTES	1.069.967,90	
TERRENOS	180.803,87 ✓	
EXPROPIACIONES	440.154,03 ✓	
EDIFICIOS, OBRAS E INSTALACIONES	449.000,00 ✓	
INVERSION FINANCIERA	19.684.023,88	
APORTES DE CAPITAL	7.335.703,28 ✓	
PRESTAMOS	12.348.320,60 ✓	
OTRAS EROGACIONES		89.678.104,51

  
C/ JORGE BONAIUTO  
CONTADOR GRAL. DE LA PROVINCIA

EROGACIONES PARA ATENDER AMORTIZACION	79.563.375,48
AMORTIZACION DE DEUDA ORIGINAL	79.563.375,48
EROGACIONES PARA ATENDER ADELANTOS A	2.133.619,91
ADELANTOS A PROVEEDORES Y CONTRATIS	2.133.619,91
LEY 1947 CONSOLIDACION DE DEUDAS-SENT	7.981.109,12
LEY 1947 - CONSOLIDACION DE DEUDAS	2.398.143,84
SENTENCIAS JUDICIALES Y ACUERDOS TR	5.590.965,28

RESULTADO

21.862.549,16

-----EN MI CARACTER DE CONTADOR GENERAL DE LA PROVINCIA, CERTIFICO QUE EL PRESENTE ESTADO CONTABLE SURGE DE LAS REGISTRACIONES DEL SISTEMA DE CONTABILIDAD -SICOPRO- Y COMPRENDE LA TOTALIDAD DE LAS OPERACIONES REALIZADAS EN EL EJERCICIO 1998, DE ACUERDO CON LO ESTABLECIDO EN LOS ART. 48 Y 49 DE LA LEY 2141; QUE HA SIDO CONFECCIONADO EN BASE A LAS NORMAS DE CONTABILIDAD VIGENTES EN LA MATERIA PARA LA ADMINISTRACION PUBLICA PROVINCIAL; Y QUE SE HAN EFECTUADO RAZONABLEMENTE LOS CONTROLES A QUE HACE REFERENCIA EL ART. 5 DEL REGLAMENTO DE RENDICION DE CUENTAS, SOBRE LOS ACTOS Y OPERACIONES QUE EN EL SE EXPRESAN.

NEUQUEN, 31/05/1999

CR. JORGE HORACIO BONAIUTO  
CONTADOR GENERAL DE LA PROVINCIA



ESTADO DE REALIZACION DE RECURSOS  
CONSOLIDADO GENERAL - EJERCICIO 1998

FU	SE	SE PPAL	PA	FUFI	DESCRIPCION	PRESUPUESTO INICIAL	REESTRUCTURAS	PRESUPUESTO DEFINITIVO	REALIZADO	SALDO
<b>1 INGRESOS</b>										
<b>1 INGRESOS CORRIENTES</b>										
<b>1 INGRESOS TRIBUTARIOS</b>										
<b>1 IMPUESTOS PROVINCIALES</b>										
1	11				INGRESOS BRUTOS	95,519,854.00	0	95,519,854.00	95,527,706.58	-8,054.58
1	14				INGRESOS BRUTOS	18,441,227.00	0	16,441,227.00	16,941,712.01	498,514.89
2	11				INMOBILIARIO	10,874,700.00	0	10,874,700.00	11,887,807.88	-893,107.98
2	14				INMOBILIARIO	2,025,300.00	0	2,025,300.00	1,719,899.46	305,400.54
3	11				SELLOS	25,346,828.00	12,546,181.00	37,892,807.00	37,801,994.09	90,812.91
3	14				SELLOS	4,487,856.00	804,913.88	5,072,778.88	6,604,079.50	-1,531,298.61
4	11				ACTIVIDADES HIPICAS	10,000.00	0	10,000.00	2,002.80	7,997.10
<b>2 IMPUESTOS NACIONALES</b>										
1	11				REGIMEN DE COPARTICIPACION FEDERAL	142,759,754.00	0	142,759,754.00	140,033,874.91	2,725,879.09
1	11				REGIMEN DE COPARTICIPACION FEDERAL	5,297,200.00	0	6,297,200.00	5,696,333.24	-341,133.24
1	14				REGIMEN DE COPARTICIPACION FEDERAL	61,121,769.00	0	61,121,769.00	59,580,041.21	1,561,727.79
1	14				REGIMEN DE COPARTICIPACION FEDERAL	3,241,977.00	0	3,241,977.00	3,772,922.86	-530,945.86
2	11				REGIMENES ESPECIALES	40,294,600.00	0	40,294,600.00	40,378,016.09	-83,416.09
2	11				REGIMENES ESPECIALES	980,000.00	0	980,000.00	0.00	980,000.00
2	12				REGIMENES ESPECIALES	3,680,000.00	0	3,680,000.00	3,468,657.57	211,342.43
2	13				REGIMENES ESPECIALES	18,055,126.00	0	18,055,126.00	18,767,456.84	-712,330.84
2	13				REGIMENES ESPECIALES	38,448,000.00	0	38,448,000.00	36,718,977.50	1,729,022.50
2	13				REGIMENES ESPECIALES	13,900,000.00	2,580,500.00	16,480,500.00	18,480,500.00	0
<b>Total de Ingresos Tributarios</b>						<b>482,443,799.00</b>	<b>15,731,594.88</b>	<b>498,175,393.88</b>	<b>494,283,984.54</b>	<b>3,891,408.35</b>
<b>2 INGRESOS NO TRIBUTARIOS</b>										
<b>1 TASAS, DERECHOS Y OTROS</b>										
1	11				BOLETIN OFICIAL	127,339.00	0	127,339.00	104,020.00	23,319.00
2	11				EXPLOTACION AEROPUERTO DE NEUQUEN	1,452,608.00	0	1,452,608.00	1,354,085.63	98,522.37
3	11				CANON DE RIEGO	118,800.00	0	118,800.00	84,800.00	34,000.00
4	11				CANON Y TASAS MINERAS	162,555.00	0	162,555.00	78,968.88	85,586.12
5	11				CAZA Y PESCA DEPORTIVA	382,018.00	0	382,018.00	377,049.80	4,968.50
6	12				MULTAS - PODER JUDICIAL	40,000.00	0	40,000.00	74,446.71	-34,446.71
7	12				TASA DE JUSTICIA - REGISTRO P. DE COMERCIO	85,000.00	0	85,000.00	93,998.93	-8,998.93
8	12				TASA DE JUSTICIA - REGISTRO P. DE COMERCIO	1,850,000.00	0	1,850,000.00	2,608,213.69	-658,213.69
9	11				REGISTRO CIVIL - CONVENIO REG. NAC. PERSONAS	0	0	0	178,048.79	-178,048.79
10	12				LEY 1971 ART 3 (INC. D)	1,000,000.00	0	1,000,000.00	1,361,186.66	-361,186.66
11	12				TASAS DE JUSTICIA - JUZGADOS	1,200,000.00	0	1,200,000.00	1,360,023.65	-160,023.65
14	11				PRODUCCION POR EXPLOTACION DE BOSQUE	21,223.00	0	21,223.00	593.06	20,629.94
15	13				CONVENIO CON VIALIDAD NACIONAL	472,000.00	0	472,000.00	222,868.45	249,131.55
16	11				UTILIDAD EXPLOTACION DE LOTERIA	4,225,000.00	0	4,225,000.00	2,950,000.00	1,275,000.00
17	11				UTILIDAD EXPLOTACION CASINO	2,640,000.00	0	2,640,000.00	2,640,000.00	0
18	11				EXPLOTACION CENTRO DE ESQUI CAVIAHUE	80,000.00	0	80,000.00	64,622.57	15,377.43
19	11				MULTAS	42,448.00	0	42,448.00	122,407.07	-79,959.07
19	12				MULTAS	0	0	0	1,259.71	-1,259.71
22	11				INGRESOS VARIOS	114,893.00	1,848,514.44	1,963,407.44	3,175,858.69	-1,212,451.15
22	12				INGRESOS VARIOS	0	1,168,910.90	1,168,910.90	2,033,072.30	-864,161.40
23	14				FONDO FORESTAL PROVINCIAL LEY 1880	115,000.00	0	115,000.00	178,949.17	-63,949.17

G<sup>o</sup>. JORGE BONAMUTO  
CONTADURIA GENERAL DE LA PROVINCIA



**ESTADO DE REALIZACION DE RECURSOS  
CONSOLIDADO GENERAL - EJERCICIO 1998**

FU	SE	SE PPAL	PA	FUFI	DESCRIPCION	PRESUPUESTO INICIAL	REESTRUCTURAS	PRESUPUESTO DEFINITIVO	REALIZADO	SALDO		
				24	14	FONDO FORESTAL PROVINCIAL LEY 1681	5,000.00	0	5,000.00	0	5,000.00	
				25	14	FONDO REEQUIPAMIENTO POLICIAL LEY 1752	400,740.00	0	400,740.00	384,331.72	16,408.28	
				26	14	FONDO REGISTRO PROVINCIAL DE ARMAS	22,280.00	0	22,280.00	17,800.73	4,369.27	
				27	14	FONDO PROVINCIAL DE SALUD	6,900,000.00	0	6,900,000.00	4,213,209.01	2,686,790.99	
				28	14	FONDO PROVINCIAL DE SALUD	70,000.00	0	70,000.00	107,219.00	-37,219.00	
				29	14	FONDO PROVINCIAL DE SALUD	0	0	0	11,588.97	-11,588.97	
				30	14	FONDO PROVINCIAL DE TRABAJO	70,000.00	0	70,000.00	90,384.88	-20,384.88	
				31	14	FONDO PROVINCIAL DE TRABAJO	5,000.00	0	5,000.00	121,568.02	-116,568.02	
				32	14	FONDO EDITORIAL NEUQUINO - LEY 1809	37,000.00	0	37,000.00	418.89	36,581.11	
				33	14	FONDO PROVINCIAL DE ACCION CULTURAL - LEY 1917	73,000.00	0	73,000.00	0	73,000.00	
				34	11	PARTICIP. VENTA GAS DEL ESTADO - LEY 2228	3,479,510.00	0	3,479,510.00	3,479,509.80	0.20	
				35	11	CANON DE EXPLOTACION	0	338,843.46	338,843.46	338,843.46	0	
				36	11	INGRESOS ASEGURADORA DE RIESGO DE TRABAJO	0	0	0	69,388.00	-69,388.00	
				36	11	INGRESOS ASEGURADORA DE RIESGO DE TRABAJO	0	0	0	63,014.68	-63,014.68	
				38	12	INGRESOS ASEGURADORA DE RIESGO DE TRABAJO	0	0	0	23,492.18	-23,492.18	
				37	11	DONACION BANCO PROVINCIA DE NEUQUEN	0	50,000.00	50,000.00	50,000.00	0	
				39	14	APORTE VOLUNTARIO LEY 2128	0	0	0	224.00	-224.00	
<b>Total Ingresos No Tributarios</b>						<b>25,001,382.00</b>	<b>3,404,268.80</b>	<b>28,405,650.80</b>	<b>27,058,553.18</b>	<b>1,347,107.62</b>		
<b>3 REGALIAS</b>												
				1		PETROLIFERAS						
				1	0	11	PETROLIFERAS	143,153,258.00	-401,863.32	142,751,394.68	135,754,890.14	6,996,504.54
				1	0	14	PETROLIFERAS	30,471,070.00	630,078.55	31,101,148.55	29,148,686.50	1,952,462.05
				2		GASIFERAS						
				2	0	11	GASIFERAS	78,421,353.00	-292,500.00	78,128,853.00	74,810,042.32	3,518,810.68
				2	0	14	GASIFERAS	16,682,477.00	453,233.93	17,145,710.93	15,944,217.75	1,201,493.20
				3		HIDROELECTRICAS						
				3	0	11	HIDROELECTRICAS	16,088,845.00	0	16,088,845.00	13,408,535.08	2,680,309.92
<b>Total de Regalías</b>						<b>284,827,003.00</b>	<b>388,947.16</b>	<b>285,215,950.16</b>	<b>268,864,351.77</b>	<b>16,551,598.39</b>		
<b>4 INGRESOS DE OPERACION</b>												
				1		VENTAS BRUTAS						
				1	1	12	PRESTACION DE SERVICIOS TERMALES	800,000.00	0	800,000.00	782,205.22	17,794.78
				1	2	12	SERVICIO DE AGUA Y SANEAMIENTO	8,851,580.00	0	8,851,560.00	7,656,210.31	1,195,349.69
				1	3	12	VENTA DE ENERGIA	41,496,057.00	0	41,496,057.00	38,308,730.34	3,187,326.66
				2		OTROS INGRESOS DE OPERACION						
				2	1	12	DESCUENTO POR PAGO ANTICIPADO	38,000.00	0	38,000.00	18,208.18	19,791.82
				2	2	12	FUNCION TECNICA DE TRANSPORTE	2,190,000.00	0	2,190,000.00	2,063,897.00	108,103.00
				2	3	12	INGRESO DISTRITO COMAHUE	4,600,000.00	0	4,600,000.00	4,515,050.00	84,950.00
				2	4	12	INGRESOS VARIOS	785,000.00	-785,000.00	0	0	0
				2	5	12	APORTES DE USUARIOS	975,000.00	0	975,000.00	565,180.36	409,819.64
<b>Total de Ingresos de Operación</b>						<b>59,736,817.00</b>	<b>-785,000.00</b>	<b>58,950,817.00</b>	<b>63,928,581.41</b>	<b>5,021,035.59</b>		

*[Firma]*  
**DR. JORGE BONARDINO**  
 CONTADOR GENERAL DE LA PROVINCIA

ESTADO DE REALIZACION DE RECURSOS  
CONSOLIDADO GENERAL - EJERCICIO 1998

FU	SE	SE	PPAL	PA	FUFI	DESCRIPCION	PRESUPUESTO INICIAL	REESTRUCTURAS	PRESUPUESTO DEFINITIVO	REALIZADO	SALDO
<b>5 RENTAS DE LA PROPIEDAD</b>											
1						INTERESES					
1	1	12				INTERESES POR PRESTAMOS	81,514.00	0	81,514.00	83,788.93	-12,274.93
1	2	11				INTERESES POR DEPOSITOS	0	0	0	785,300.78	-785,300.78
2						DIVIDENDOS					
2	1	11				DIVIDENDOS ACCIONES EMP. HIDROELECTRICAS	5,348,643.00	0	5,348,643.00	5,348,643.00	0
3						ALQUILER DE INMUEBLES					
3	1	11				ALQUILER VIVIENDAS PROVINCIALES	451,768.00	0	451,768.00	478,470.81	-26,702.81
3	2	11				ARRENDAMIENTO DE TIERRAS FISCALES	191,009.00	0	191,009.00	299,027.06	-108,018.06
<b>Total Rentas de la Propiedad</b>							<b>6,070,934.00</b>	<b>0.00</b>	<b>6,070,934.00</b>	<b>7,003,230.58</b>	<b>-932,296.58</b>
<b>6 TRANSFERENCIAS CORRIENTES</b>											
2						DEL SECTOR PUBLICO					
2	1	13				DEL SECTOR NACIONAL	3,643,281.00	3,833,848.37	7,377,139.37	8,618,020.80	761,118.47
2	1	13				DEL SECTOR NACIONAL	0	25,000.00	25,000.00	25,000.00	0
2	1	13				DEL SECTOR NACIONAL	12,052,448.00	3,128,268.88	15,178,716.88	15,151,915.52	26,801.34
2	2	13				EMPRESAS Y SOCIEDADES DEL ESTADO	0	27,500.00	27,500.00	323,500.00	-296,000.00
<b>Total Transferencias Corrientes</b>							<b>15,695,739.00</b>	<b>7,012,617.23</b>	<b>22,608,356.23</b>	<b>22,116,436.42</b>	<b>491,919.81</b>
<b>TOTAL DE INGRESOS CORRIENTES</b>							<b>873,674,484.00</b>	<b>25,752,428.08</b>	<b>899,426,912.08</b>	<b>873,256,137.90</b>	<b>26,170,774.18</b>
<b>2 RECURSOS DE CAPITAL</b>											
1						RECURSOS PROPIOS DE CAPITAL					
1	0	11				VENTA DE ACTIVOS	0	950,000.00	950,000.00	1,023,800.55	-73,800.55
1	0	13				VENTA DE ACTIVOS	0	0	0	827,714.23	-827,714.23
1	0	12				VENTA DE ACTIVOS	4,501,000.00	0	4,501,000.00	4,612,719.46	-311,719.46
<b>Total Recursos Propios de Capital</b>							<b>4,501,000.00</b>	<b>950,000.00</b>	<b>5,451,000.00</b>	<b>6,664,034.24</b>	<b>-1,213,034.24</b>
2						TRANSFERENCIAS DE CAPITAL					
3						DE EMPRESAS PRIVADAS					
3	0	13				DE EMPRESAS PRIVADAS	0	0	0	294,638.00	-294,638.00
4						DEL SECTOR PUBLICO					
4	0	11				DEL SECTOR PUBLICO	0	787,807.00	787,807.00	787,807.00	0
4	0	13				DEL SECTOR PUBLICO	35,315,542.00	17,265,912.00	52,581,454.00	34,565,150.05	18,016,303.95
<b>Total Transferencias de Capital</b>							<b>35,315,542.00</b>	<b>18,053,719.00</b>	<b>53,369,261.00</b>	<b>35,647,695.05</b>	<b>17,721,685.95</b>

*[Firma]*  
**Ct. JORGE BONALITO**  
 CONTADOR GRAL. DE LA PROVINCIA

ESTADO DE REALIZACION DE RECURSOS  
CONSOLIDADO GENERAL - EJERCICIO 1998

FU	SE	SE	PPAL	PA	FUFI	DESCRIPCION	PRESUPUESTO INICIAL	REESTRUCTURAS	PRESUPUESTO DEFINITIVO	REALIZADO	SALDO
<b>3 DISMINUCION DE LA INVERSION FINANCIERA</b>											
1						VENTA DE ACCIONES Y PARTICIPACIONES DE CAPITAL					
1	0	11				VENTA DE ACCIONES Y PARTICIPACIONES	3,510,000.00	0	3,510,000.00	43,478,800.00	-39,968,800.00
2						RECUPERACION DE PRESTAMOS DE CORTO PLAZO					
2	0	11				RECUPERACION DE PRESTAMOS DE CORTO PLAZO	5,284,934.00	0	5,284,934.00	4,691,072.62	593,861.38
3						RECUPERACION DE PRESTAMOS A LARGO PLAZO					
3	0	11				RECUPERACION DE PRESTAMOS A LARGO PLAZO	1,450,000.00	0	1,450,000.00	1,833,493.95	-383,493.95
3	0	12				RECUPERACION DE PRESTAMOS A LARGO PLAZO	159,847.00	0	159,847.00	171,808.31	-11,961.31
<b>Total Disminución de la Inversión Financiera</b>							<b>10,404,781.00</b>	<b>0.00</b>	<b>10,404,781.00</b>	<b>50,175,172.88</b>	<b>-39,770,391.88</b>
<b>TOTAL DE RECURSOS DE CAPITAL</b>							<b>50,221,323.00</b>	<b>19,003,719.00</b>	<b>69,225,042.00</b>	<b>92,488,802.17</b>	<b>-23,261,760.17</b>
<b>3 FUENTES FINANCIERA</b>											
<b>1 ENDEUDAMIENTO PUBLICO E INCREMENTO DE OTROS PASIVOS</b>											
2						COLOCACION DE LA DEUDA INTERNA A LARGO PLAZO					
2	1	16				LEY 1947 - CONSOLIDACION	4,000,000.00	0	4,000,000.00	8,187,020.00	-4,187,020.00
5						OBTENCION DE PRESTAMOS A CORTO PLAZO					
5	1	11				DEL SECTOR PRIVADO	90,286,165.00	0	90,286,165.00	135,000,000.00	-44,713,835.00
6						OBTENCION DE PRESTAMOS A LARGO PLAZO					
6	1	11				DEL SECTOR PRIVADO	100,000,000.00	0	100,000,000.00	0	100,000,000.00
6	1	16				DEL SECTOR PRIVADO	0	395,534.26	395,534.26	0	395,534.26
6	1	16				DEL SECTOR PRIVADO	36,578,000.00	-787,807.00	35,790,193.00	3,706,557.22	32,083,635.78
6	2	16				DEL SECTOR PUBLICO NACIONAL	7,299,816.00	241,351.11	7,541,267.11	2,957,913.70	4,583,353.41
6	3	21				DEL SECTOR EXTERNO	19,450,271.00	600,000.00	20,050,271.00	12,464,171.52	7,586,099.38
6	3	21				DEL SECTOR EXTERNO	0	2,605,568.00	2,605,568.00	1,298,579.07	1,306,988.93
6	3	21				DEL SECTOR EXTERNO	10,760,000.00	0	10,760,000.00	3,827,379.90	6,932,620.10
<b>Total Endeudamiento Público e Incremento de Otros Pasivos</b>							<b>268,374,352.00</b>	<b>3,054,648.37</b>	<b>271,428,998.37</b>	<b>167,541,612.41</b>	<b>103,887,385.96</b>
<b>2 INCREMENTO DE RESULTADOS ACUMULADOS</b>											
1						RESULTADO EJERCICIO ANTERIOR					
1	1	12				RESULTADO EJERCICIOS ANTERIOR	11,696,337.00	4,448,103.77	16,144,440.77	15,530,195.65	614,245.12
1	1	14				RESULTADO EJERCICIOS ANTERIOR	37,983.00	0	37,983.00	0	37,983.00
1	1	13				RESULTADO EJERCICIOS ANTERIOR	38,266.00	0	38,266.00	0	38,266.00
<b>Total Incremento de Resultados Acumulados</b>							<b>11,773,586.00</b>	<b>4,448,103.77</b>	<b>16,221,699.77</b>	<b>15,530,195.65</b>	<b>691,494.12</b>
<b>3 OTRAS DISMINUCIONES FINANCIERAS</b>											
1						ADELANTOS A PROVEEDORES Y CONTRATISTAS DE EJ. ANTERIORES					
1	0	11				ADELANTOS A PROV. Y CONTRATISTAS EJ.ANT	0	0	0	1,000,887.82	-1,000,887.82
1	0	15				ADELANTOS A PROV. Y CONTRATISTAS EJ.ANT	0	0	0	49,321.30	-49,321.30
1	0	21				ADELANTOS A PROV. Y CONTRATISTAS EJ.ANT	0	0	0	82,305.57	-82,305.57
<b>Total Otras Disminuciones Financieras</b>							<b>0</b>	<b>0</b>	<b>0</b>	<b>1,132,514.69</b>	<b>-1,132,514.69</b>
<b>TOTAL FUENTES FINANCIERAS</b>							<b>289,147,938.00</b>	<b>7,502,750.14</b>	<b>296,650,688.14</b>	<b>184,204,322.75</b>	<b>103,446,365.39</b>
<b>TOTAL DE INGRESOS</b>							<b>1,204,043,745.00</b>	<b>52,258,897.22</b>	<b>1,256,302,642.22</b>	<b>1,149,947,252.82</b>	<b>106,355,379.40</b>


*[Firma]*  
Cr. JORGE BONAIUTO  
CONTADOR GENERAL DE LA PROVINCIA

ESTADO DE REALIZACION DE RECURSOS  
CONSOLIDADO GENERAL - EJERCICIO 1998

FU	SE	SE	PPAL	PA	FUFI	DESCRIPCION	PRESUPUESTO INICIAL	REESTRUCTURAS	PRESUPUESTO DEFINITIVO	REALIZADO	SALDO
9						ECONOMIA POR NO INVERSION					
9	0	0	0	0	12	ECONOMIAS POR NO INVERSION	5,729,810.00	0	5,729,810.00	0	5,729,810.00
					13	ECONOMIAS POR NO INVERSION	270,390.00	0	270,390.00	0	270,390.00
							<u>6,000,000.00</u>	<u>0.00</u>	<u>6,000,000.00</u>	<u>0.00</u>	<u>6,000,000.00</u>
<b>TOTAL ECONOMIA POR NO INVERSION</b>							<u>6,000,000.00</u>	<u>0.00</u>	<u>6,000,000.00</u>	<u>0.00</u>	<u>6,000,000.00</u>
<b>TOTAL GENERAL</b>							<u><u>1,210,043,745.00</u></u>	<u><u>92,259,697.22</u></u>	<u><u>1,262,302,642.22</u></u>	<u><u>1,148,947,262.82</u></u>	<u><u>112,355,379.40</u></u>

.....EN MI CARACTER DE CONTADOR GENERAL DE LA PROVINCIA CERTIFICO QUE, EL PRESENTE ESTADO CONTABLE CONSOLIDADO SURGE DE LAS REGISTRACIONES DEL SISTEMA CONTABLE - SICOPRO - Y COMPRENDE LAS OPERACIONES REALIZADAS EN EL EJERCICIO 1998 CUYA CERTIFICACIONES EFECTUADAS POR LOS DIRECTORES DE LOS SERVICIOS ADMINISTRATIVOS FINANCIEROS, OBRAN EN CADA UNO DE LOS ESTADOS CORRESPONDIENTES A CADA ORGANISMO.

NEUQUEN, 31 DE MAYO DE 1998.-

  
CR. JORGE HORACIO BONAIUTO  
CONTADOR GENERAL DE LA PROVINCIA

ESTADO GENERAL DE GASTOS  
CONSOLIDADO GENERAL - EJERCICIO 1998  
CLASIFICACION ECONOMICA Y POR OBJETO DEL GASTO

SECC	SECT	PPAL	PRESUPUESTO INICIAL	RESTRUCTURAS	PRESUPUESTO DEFINITIVO	DEVENGADO	SALDO NO DEVENGADO	SALDO NO DEVENGADO INCL. COMPROMISOS
<b>EROGACIONES CORRIENTES</b>								
1	1	1	479,092,125.00	7,918,811.04	487,010,936.04	481,871,199.50	5,139,736.54	5,134,673.52
		2	43,765,460.00	2,465,110.05	46,228,570.05	40,846,482.33	5,382,087.72	4,500,483.03
		3	107,944,886.00	9,759,538.26	117,704,424.26	105,754,987.80	11,949,436.46	10,128,526.67
		4	1,533,000.00	54,000.00	1,587,000.00	1,542,663.69	44,336.31	44,336.31
			632,335,471.00	20,195,459.35	652,530,930.35	630,015,333.32	22,515,597.03	19,808,019.53
	2	5	16,174,067.00	-1,124,622.83	15,049,444.17	13,587,899.34	1,461,544.83	1,459,367.64
			16,174,067.00	-1,124,622.83	15,049,444.17	13,587,899.34	1,461,544.83	1,459,367.64
	3	6	188,387,556.00	17,375,271.76	205,762,827.76	203,367,300.25	2,395,527.51	1,861,295.37
		7	19,284,861.00	14,041,134.11	33,325,995.11	32,194,566.84	1,131,428.27	1,067,552.27
			207,672,417.00	31,416,405.87	239,088,822.87	235,561,867.09	3,526,955.78	2,928,847.64
	4	8	855,087.00	1,923,441.00	2,778,528.00	0.00	2,778,528.00	2,778,528.00
			855,087.00	1,923,441.00	2,778,528.00	0.00	2,778,528.00	2,778,528.00
			857,037,042.00	52,410,683.39	909,447,725.39	879,165,099.75	30,282,625.64	26,974,762.81
<b>EROGACIONES DE CAPITAL</b>								
2	5	1	1,605,640.00	7,503.31	1,613,143.31	1,603,356.99	9,786.32	9,786.32
		9	190,700,585.00	5,959,564.65	196,660,149.65	123,375,865.12	73,284,284.53	70,082,914.43
		21	30,579,997.00	-4,651,700.00	25,928,297.00	13,508,295.51	12,420,001.49	10,784,352.00
			222,886,222.00	1,315,367.96	224,201,589.96	138,487,517.62	85,714,072.34	80,877,052.75
	6	10	1,455,165.00	-1,214,802.13	240,362.87	180,803.87	59,559.00	59,559.00
		11	0.00	440,165.00	440,165.00	440,164.83	0.97	0.97
		12	355,000.00	174,000.00	529,000.00	449,000.00	80,000.00	80,000.00
			1,810,165.00	-600,637.13	1,209,527.87	1,069,967.90	139,559.97	139,559.97
	7	14	4,215,000.00	3,122,424.00	7,337,424.00	7,335,703.28	1,720.72	1,720.72
		15	17,374,150.00	-758,193.00	16,615,957.00	12,348,320.60	4,267,636.40	4,267,636.40
			21,589,150.00	2,364,231.00	23,953,381.00	19,684,023.88	4,269,357.12	4,269,357.12
	8	16	11,082,092.00	0.00	11,082,092.00	0.00	11,082,092.00	11,082,092.00
			11,082,092.00	0.00	11,082,092.00	0.00	11,082,092.00	11,082,092.00

PROVINCIA DEL NEUQUEN  
CONTADURIA GENERAL DE LA PROVINCIA

ESTADO GENERAL DE GASTOS  
CONSOLIDADO GENERAL - EJERCICIO 1998  
CLASIFICACION ECONOMICA Y PDR OBJETO DEL GASTO

SECC	SECT	PPAL	PRESUPUESTO INICIAL	RESTRUCTURAS	PRESUPUESTO DEFINITIVO	DEVENGADO	SALDO NO DEVENGADO	SALDO NO DEVENGADO INCL. COMPROMISOS
			257,367,629.00	3,078,961.83	260,446,590.83	159,241,509.40	101,205,081.43	96,368,061.84
OTRAS ERGACIONES								
4	10	18	83,493,074.00	-3,771,809.54	79,721,264.46	79,563,375.48	157,888.98	157,091.50
			83,493,074.00	-3,771,809.54	79,721,264.46	79,563,375.48	157,888.98	157,091.50
	11	20	0.00	2,865,056.22	2,865,056.22	2,133,619.91	731,436.31	731,436.31
			0.00	2,865,056.22	2,865,056.22	2,133,619.91	731,436.31	731,436.31
	13	22	4,300,000.00	-167,459.16	4,132,540.84	2,390,143.84	1,742,397.00	1,742,397.00
		23	7,846,000.00	-2,156,535.52	5,689,464.48	5,590,965.28	98,499.20	98,499.20
			12,146,000.00	-2,323,994.68	9,822,005.32	7,981,109.12	1,840,896.20	1,840,896.20
			95,639,074.00	-3,230,748.00	92,408,326.00	89,678,104.51	2,730,221.49	2,729,624.01
TOTAL GENERAL			1,210,043,745.00	52,258,897.22	1,262,302,642.22	1,128,084,713.66	134,217,928.56	126,072,248.66

-----EN MI CARACTER DE CONTADOR GENERAL DE LA PROVINCIA CERTIFICO QUE, EL PRESENTE ESTADO CONTABLE CONSOLIDADO SURGE DE LAS REGISTRACIONES DEL SISTEMA CONTABLE -SICOPRO- Y COMPRENDE LAS OPERACIONES REALIZADAS EN EL EJERCICIO 1998 CUYAS CERTIFICACIONES EFECTUADAS POR LOS DIRECTORES DE LOS SERVICIOS ADMINISTRATIVOS FINANCIEROS, OBRAN EN CADA UNO DE LOS ESTADOS CORRESPONDIENTES A CADA ORGANISMO.

NEUQUEN, 31/05/1999

CR. JORGE HORACIO BONALITO  
CONTADOR GENERAL DE LA PROVINCIA



FIN	FUN	SCC	SCT	PAL	PRESUPUESTO INICIAL	REESTRUCTURAS	PRESUPUESTO DEFINITIVO	DEVENGADO	SALDO NO DEVENGADO	SALDO NO DEVENGADO INCL. COMPROMISOS
<b>FINALIDAD: 1 - ADMINISTRACION GENERAL</b>										
1	10	1	1	1	3,316,036.00	274,143.32	3,590,179.32	3,590,179.30	0.02	0.02
				2	183,700.00	-23,866.86	159,833.14	159,833.14	0.00	0.00
				3	7,305,600.00	-907,392.33	6,398,207.67	5,773,496.10	624,711.57	145,264.85
				9	1,000,000.00	-100,000.00	900,000.00	11,872.58	888,127.42	888,127.42
				21	2,201,500.00	-530,627.43	1,670,872.57	526,684.08	1,144,188.49	972,812.00
					14,006,836.00	-1,287,743.30	12,719,092.70	10,062,065.20	2,657,027.50	2,006,204.29
20	1	1	1	1	2,131,028.00	-52,395.20	2,078,632.80	2,078,632.80	0.00	0.00
				2	68,700.00	45,504.79	114,204.79	114,204.79	0.00	0.00
				3	304,440.00	72,208.80	376,648.80	376,648.80	0.00	-900.00
				6	50,000.00	41,741.34	91,741.34	91,741.34	0.00	0.00
				21	70,000.00	-1,301.96	68,698.04	68,698.04	0.00	0.00
					2,624,168.00	105,757.77	2,729,925.77	2,729,925.77	0.00	-900.00
30	1	1	1	1	10,417,347.00	-82,000.00	10,335,347.00	9,528,178.94	807,168.06	807,168.06
				2	200,000.00	10,500.00	210,500.00	176,622.48	33,877.52	33,877.52
				3	973,780.00	70,500.00	1,044,280.00	921,612.61	122,667.39	104,739.98
				4	1,410,000.00	0.00	1,410,000.00	1,365,663.69	44,336.31	44,336.31
				21	380,600.00	0.00	380,600.00	266,662.58	113,937.42	27,295.42
					13,381,727.00	-1,000.00	13,380,727.00	12,258,740.30	1,121,986.70	1,016,629.79
40	1	1	1	1	32,367,913.00	0.00	32,367,913.00	31,369,790.05	998,122.95	998,122.95
				2	772,000.00	0.00	772,000.00	433,424.38	338,575.62	336,631.84
				3	3,803,000.00	0.00	3,803,000.00	3,180,566.31	622,433.69	605,316.34
				9	2,630,000.00	0.00	2,630,000.00	2,054,481.99	2,424,518.01	2,411,018.01
				21	2,026,000.00	-40,000.00	1,986,000.00	1,376,821.76	609,178.24	516,880.52
				10	15,000.00	0.00	15,000.00	5,441.00	9,559.00	9,559.00
					41,613,913.00	-40,000.00	41,573,913.00	36,571,525.49	5,002,387.51	4,877,528.66
60	1	3	6	107,725,431.00	6,240,361.16	113,965,792.16	113,965,792.16	0.00	-411,193.57	
				7	8,617,000.00	13,846,346.00	22,463,346.00	22,463,346.00	0.00	0.00
				15	11,004,150.00	-1,000,000.00	10,004,150.00	6,033,430.23	3,970,719.77	3,970,719.77
					127,346,581.00	19,086,707.16	146,433,288.16	142,462,568.39	3,970,719.77	3,559,526.20
90	1	1	1	1	22,953,039.00	3,032,873.82	25,985,912.82	25,701,702.48	284,210.34	284,210.34
				2	2,648,965.00	710,291.38	3,359,256.38	3,095,102.73	264,153.65	251,542.61
				3	14,483,022.00	2,045,877.69	16,528,899.69	14,995,210.50	1,533,689.19	1,326,801.64
				4	107,000.00	50,000.00	157,000.00	157,000.00	0.00	0.00

*[Handwritten signature]*  
 DE JORGE BONALTO

PROVINCIA DEL NEUQUEN  
CONTADURIA GENERAL DE LA PROVINCIA

ESTADO GENERAL DE GASTOS  
CONSOLIDADO GENERAL - EJERCICIO 1998  
CLASIFICACION POR FINALIDAD, FUNCION Y POR OBJETO

FIN	FUN	SCC	SCT	PAL	PRESUPUESTO INICIAL	REESTRUCTURAS	PRESUPUESTO DEFINITIVO	DEVENGADO	SALDO NO DEVENGADO	SALDO NO DEVENGADO INCL. COMPROMISOS
1	90	1	3	6	1,275,030.00	2,040,176.58	3,315,206.58	3,254,795.61	60,410.97	59,810.97
		1	3	7	655,000.00	243,065.55	898,065.55	663,016.00	235,049.55	225,134.05
		2	5	1	1,595,386.00	17,757.31	1,613,143.31	1,603,356.99	9,786.32	9,786.32
		2	5	9	2,846,000.00	-439,198.48	2,406,801.52	1,297,222.36	1,109,579.16	691,830.56
		2	5	21	3,100,831.00	-136,013.21	2,964,817.79	2,299,065.92	665,751.87	550,583.80
		2	6	10	440,165.00	-440,165.00	0.00	0.00	0.00	0.00
		2	6	11	0.00	440,165.00	440,165.00	440,164.03	0.97	0.97
		2	6	12	275,000.00	174,000.00	449,000.00	449,000.00	0.00	0.00
		2	7	14	0.00	12,000.00	12,000.00	12,000.00	0.00	0.00
					50,379,438.00	7,750,830.64	58,130,268.64	53,967,636.62	4,162,632.02	3,399,701.26
TOTAL FINA. 1					249,352,663.00	25,614,552.27	274,967,215.27	258,052,461.77	16,914,753.50	14,858,690.20
FINALIDAD: 2 - SEGURIDAD										
2	10	1	1	1	75,921,260.00	-1,594,470.51	73,426,797.49	73,291,273.89	135,523.60	135,523.60
		1	1	2	2,679,090.00	749,000.00	3,428,090.00	3,077,693.61	350,396.39	326,466.97
		1	1	3	1,630,174.00	738,898.65	2,369,072.65	2,155,334.74	213,737.91	213,037.91
		1	1	4	16,000.00	4,000.00	20,000.00	20,000.00	0.00	0.00
		2	5	21	2,731,238.00	910,252.19	3,641,490.19	2,346,292.39	1,295,197.80	1,295,197.80
					82,077,770.00	807,680.33	82,885,450.33	80,890,594.63	1,994,855.70	1,970,226.28
		30	1	1	2	780,000.00	0.00	780,000.00	677,610.00	102,390.00
			2	5	9	6,148,558.00	-90,137.15	6,058,420.85	5,686,685.73	371,735.12
					6,928,558.00	-90,137.15	6,838,420.85	6,364,295.73	474,125.12	474,125.12
		90	1	1	2	225,080.00	-22,439.35	202,640.65	202,640.65	0.00
			1	1	3	244,920.00	-63,723.07	181,196.93	181,196.93	0.00
			2	5	9	180,000.00	-50,000.00	130,000.00	52,944.59	77,055.41
			2	5	21	0.00	92,110.00	92,110.00	92,110.00	0.00
					650,000.00	-44,052.42	605,947.58	528,892.17	77,055.41	77,055.41
TOTAL FINA. 2					89,656,328.00	673,490.76	90,329,818.76	87,783,782.53	2,546,036.23	2,521,406.81
FINALIDAD: 3 - SALUD										
3	10	1	1	1	76,507,408.00	142,547.01	76,649,955.01	74,186,016.02	2,463,938.99	2,458,875.97

  
CONTADOR GENERAL DE LA PROVINCIA



FIN	FUN	SCC	SCT	PAL	PRESUPUESTO INICIAL	REESTRUCTURAS	PRESUPUESTO DEFINITIVO	DEVENGADO	SALDO NO DEVENGADO	SALDO NO DEVENGADO INCL. COMPROMISOS
3	10	1	1	2	16,032,908.00	-837,184.59	15,195,723.41	13,121,033.76	2,074,689.65	1,427,327.68
		1	1	3	9,454,428.00	1,197,636.46	10,652,064.46	9,551,362.23	1,100,702.23	718,734.15
		1	3	6	1,775,166.00	557,267.94	2,332,433.94	2,132,999.85	199,434.09	199,433.71
		2	5	1	10,254.00	-10,254.00	0.00	0.00	0.00	0.00
		2	5	9	2,705,000.00	-132,993.66	2,572,006.34	1,648,264.58	923,741.76	711,497.61
		2	5	21	1,983,990.00	146,277.94	2,130,267.94	1,090,290.00	1,039,977.94	1,011,741.74
					108,469,154.00	1,063,297.10	109,532,451.10	101,729,966.44	7,802,484.66	6,527,610.86
20	1	1	1	1	5,950,814.00	39,840.00	5,990,654.00	5,974,174.07	16,479.93	16,479.93
	1	1	2	2	1,866,994.00	540,497.04	2,407,491.04	2,311,682.72	95,808.32	87,226.89
	1	1	3	3	4,816,841.00	1,134,113.51	5,950,954.51	5,950,727.51	227.00	-235,158.05
	2	5	9	9	11,716,390.00	-836,298.24	10,880,091.76	5,293,404.91	5,586,686.85	5,586,686.85
	2	5	21	21	5,000.00	178,609.67	183,609.67	179,434.59	4,175.08	4,175.08
					24,356,039.00	1,056,761.98	25,412,800.98	19,709,423.80	5,703,377.18	5,459,410.70
90	1	1	2	2	105,120.00	-78,613.69	26,506.31	26,506.31	0.00	0.00
	1	1	3	3	194,880.00	-183,345.00	11,535.00	11,535.00	0.00	0.00
	2	5	9	9	150,000.00	0.00	150,000.00	84,025.39	65,974.61	65,974.61
					450,000.00	-261,958.69	188,041.31	122,066.70	65,974.61	65,974.61
TOTAL FINA. 3					133,275,193.00	1,858,100.39	135,133,293.39	121,561,456.94	13,571,836.45	12,052,996.17
FINALIDAD: 4 - BIENESTAR SOCIAL										
4	10	1	3	6	13,418,475.00	-304,378.15	13,114,096.85	13,035,343.44	78,753.41	78,753.41
					13,418,475.00	-304,378.15	13,114,096.85	13,035,343.44	78,753.41	78,753.41
20	1	1	1	1	2,392,483.00	-42,033.00	2,350,450.00	2,323,647.56	26,802.44	26,802.44
	1	1	2	2	574,400.00	325,600.00	900,000.00	819,899.12	80,100.88	80,100.88
	1	1	3	3	2,211,600.00	1,611,847.29	3,823,447.29	3,701,184.44	122,262.85	120,072.05
	1	3	7	7	637,716.00	4,000.00	641,716.00	444,071.66	197,644.34	197,644.34
	2	5	9	9	65,131,025.00	10,381,760.60	75,512,785.60	47,502,952.19	28,009,833.41	28,009,833.41
	2	5	21	21	320,000.00	20,000.00	340,000.00	336,024.29	3,975.80	3,975.80
	2	6	10	10	1,000,000.00	-994,000.00	6,000.00	6,000.00	0.00	0.00
	2	7	15	15	5,500,000.00	-2,997,193.00	2,502,807.00	2,383,487.92	119,319.08	119,319.08
					77,767,224.00	8,309,981.89	86,077,205.89	57,517,267.09	28,559,938.80	28,557,748.80
30	1	1	1	1	1,004,645.00	-65,089.11	939,555.89	913,992.73	25,563.16	25,563.16
	1	1	2	2	41,580.00	75,675.00	117,255.00	49,095.12	68,159.88	68,159.88

Cf. JORGE BONALITO  
CONTADOR GEN. DE LA PROVINCIA

ESTADO GENERAL DE GASTOS  
CONSOLIDADO GENERAL - EJERCICIO 1998  
CLASIFICACION POR FINALIDAD, FUNCION Y POR OBJETO

FIN	FUN	SCC	SCT	PAL	PRESUPUESTO INICIAL	REESTRUCTURAS	PRESUPUESTO DEFINITIVO	DEVENGADO	SALDO NO DEVENGADO	SALDO NO DEVENGADO INCL. COMPROMISOS
4	30	1	1	3	76,500.00	411,329.98	487,829.98	400,379.31	87,450.67	86,250.67
		1	3	6	33,637,400.00	3,955,700.95	37,593,100.95	36,830,877.20	763,023.75	763,023.75
		2	5	21	1,260.00	50,707.13	51,967.13	15,034.76	36,932.37	13,542.37
					34,761,365.00	4,428,323.95	39,189,708.95	38,208,579.12	981,129.83	956,539.83
40	1	1	1		589,632.00	27,170.00	616,802.00	615,755.64	1,046.36	1,046.36
	1	1	2		186,147.00	30,000.00	216,147.00	162,925.45	53,221.55	53,221.55
	1	1	3		405,231.00	105,200.00	510,431.00	446,649.79	63,781.21	63,781.21
	1	3	6		886,708.00	597,808.85	1,484,516.85	1,419,076.59	65,440.26	31,837.31
	1	3	7		408,000.00	-250,000.00	158,000.00	61,636.41	88,363.59	88,363.59
	2	5	9		888,000.00	-613,000.00	275,000.00	134,386.78	140,613.22	140,613.22
	2	5	21		30,000.00	500.00	30,500.00	30,213.00	287.00	287.00
					3,385,718.00	-102,321.15	3,283,396.85	2,870,643.66	412,753.19	379,150.24
90	1	1	1		8,051,752.00	192,106.41	8,243,858.41	8,243,858.41	0.00	0.00
	1	1	2		476,921.00	14,505.50	491,426.50	473,749.57	17,676.93	17,676.93
	1	1	3		551,730.00	408,333.20	960,063.20	932,297.02	27,766.18	23,696.18
	1	3	6		1,541,020.00	602,156.81	2,143,176.81	1,930,699.11	212,477.70	134,492.53
	1	3	7		158,000.00	142,698.18	280,698.18	266,652.79	14,045.39	-39,915.11
	2	5	9		555,000.00	-95,000.00	460,000.00	261,389.89	198,610.11	198,610.11
	2	5	21		263,230.00	-139,172.17	124,057.83	123,080.03	977.80	977.80
	2	7	14		170,000.00	0.00	170,000.00	170,000.00	0.00	0.00
					11,747,653.00	1,125,627.93	12,873,280.93	12,401,726.82	471,554.11	335,538.44
TOTAL FINA. 4					141,080,455.00	13,457,234.47	154,537,689.47	124,033,560.13	30,504,129.34	30,307,730.72

FINALIDAD: 5 - CULTURA Y EDUCACION


5	10	1	1	1	882,783.00	43,261.71	926,044.71	923,841.42	2,203.29	2,203.29
		1	1	2	40,200.00	74,906.00	115,106.00	83,132.94	31,973.06	31,973.06
		1	1	3	110,308.00	116,084.00	226,392.00	183,760.74	42,631.26	42,631.26
		1	3	6	521,580.00	-200,000.00	321,580.00	266,219.50	55,360.50	55,360.50
		2	5	9	179,000.00	-30,000.00	144,000.00	42,353.28	101,646.72	101,646.72
		2	5	21	61,928.00	0.00	61,928.00	51,573.07	10,354.93	4,358.93
					1,790,799.00	4,251.71	1,795,050.71	1,550,880.95	244,169.76	238,173.76
20	1	1	1		100,796,740.00	-146,746.15	100,649,993.85	100,649,993.85	0.00	0.00
	1	1	2		4,324,247.00	463,023.75	4,787,270.75	4,777,270.75	10,000.00	9,999.80
	1	1	3		3,782,118.00	1,009,055.56	4,791,173.56	4,791,173.56	0.00	-3,461.78
	2	5	9		1,295,000.00	291,044.93	1,586,044.93	1,536,685.29	49,359.64	49,359.64

  
CR. JUDGE BONAIUTO  
CONTADOR GENERAL DE LA PROVINCIA

PROVINCIA DEL NEUQUEN  
CONTADURIA GENERAL DE LA PROVINCIA

ESTADO GENERAL DE GASTOS  
CONSOLIDADO GENERAL - EJERCICIO 1998  
CLASIFICACION POR FINALIDAD, FUNCION Y POR OBJETO

FIN	FUN	SCC	SCT	PAL	PRESUPUESTO INICIAL	REESTRUCTURAS	PRESUPUESTO DEFINITIVO	DEVENGADO	SALDO NO DEVENGADO	SALDO NO DEVENGADO INCL. COMPROMISOS
5	20	2	5	21	554,201.00	663,335.34	1,217,536.34	1,206,820.78	10,715.56	10,715.56
					110,752,306.00	2,279,713.43	113,032,019.43	112,961,944.23	70,075.20	66,613.22
	30	1	1	1	67,990,767.00	5,818,283.44	73,809,050.44	73,809,050.44	0.00	0.00
		1	1	2	168,157.00	228,954.17	397,111.17	397,111.17	0.00	-123.90
		1	1	3	1,524,669.00	514,417.36	2,039,086.36	2,039,086.36	0.00	-0.36
		1	3	6	0.00	9,000.00	9,000.00	9,000.00	0.00	0.00
		2	5	9	100,000.00	0.00	100,000.00	91,330.17	8,669.83	8,669.83
		2	5	21	29,021.00	145,474.29	174,495.29	174,495.29	0.00	-54.00
					69,812,614.00	6,716,129.26	76,528,743.26	76,520,073.43	8,669.83	8,491.57
	40	1	1	1	10,691,897.00	-2,941,501.73	7,750,395.27	7,750,395.27	0.00	0.00
		1	1	2	10,190.00	8,684.24	18,874.24	18,874.24	0.00	0.00
		1	1	3	152,067.00	25,562.97	177,629.97	177,629.97	0.00	0.00
		2	5	21	3,108.00	2,838.50	5,946.50	5,946.50	0.00	0.00
					10,857,262.00	-2,904,416.02	7,952,845.98	7,952,845.98	0.00	0.00
	90	1	1	1	27,355,894.00	1,145,451.99	28,501,345.99	28,497,649.55	3,696.44	3,696.44
		1	1	2	1,680,509.00	123,316.74	1,803,825.74	1,713,023.25	90,802.49	90,699.71
		1	1	3	7,680,084.00	1,299,220.72	8,979,304.72	7,408,065.67	1,571,239.05	1,419,872.06
		1	3	6	13,608,000.00	-333,387.67	13,274,612.33	13,241,662.33	32,950.00	23,550.00
		2	5	9	12,899,700.00	233,486.72	13,133,186.72	8,463,456.43	4,669,730.29	3,068,407.95
		2	5	21	2,495,961.00	-504,961.85	1,990,999.15	1,046,642.09	944,357.06	864,283.48
		2	6	10	0.00	144,342.87	144,342.87	144,342.87	0.00	0.00
					65,720,148.00	2,107,469.52	67,827,617.52	60,514,842.19	7,312,775.33	5,470,509.64
TOTAL FINA.	5				258,933,129.00	8,203,147.90	267,136,276.90	259,500,586.78	7,635,690.12	5,783,788.19
FINALIDAD: 6 - CIENCIA Y TECNICA										
6	40	1	1	1	102,200.00	21,641.00	123,841.00	123,419.94	421.06	421.06
		1	1	2	28,300.00	-25,000.00	3,300.00	280.71	3,019.29	3,019.29
		1	1	3	27,180.00	-24,000.00	3,100.00	3,060.00	40.00	40.00
		1	3	6	500,000.00	0.00	500,000.00	162,419.00	337,581.00	337,581.00
		2	5	21	3,000.00	0.00	3,000.00	390.00	2,610.00	2,610.00
		2	7	15	500,000.00	-261,000.00	239,000.00	155,446.07	83,553.93	83,553.93
					1,160,680.00	-288,359.00	872,241.00	445,015.72	427,225.28	427,225.28

  
 Sr. ROGER BOMARUTO  
 CONTADURIA GENERAL DE LA PROVINCIA

FIN	FUN	SCC	SCT	PAL	PRESUPUESTO INICIAL	REESTRUCTURAS	PRESUPUESTO DEFINITIVO	DEVENGADO	SALDO NO DEVENGADO	SALDO NO DEVENGADO INCL. COMPROMISOS
TOTAL FINA. 6					1,160,600.00	-288,359.00	872,241.00	445,015.72	427,225.28	427,225.28
FINALIDAD: 7 - DESARROLLO DE LA ECONOMIA										
7	10	1	1	1	641,202.00	-228,039.96	413,162.04	397,661.22	15,500.82	15,500.82
		1	1	2	394,064.00	-37,171.74	356,892.26	222,595.94	134,296.32	134,296.32
		1	1	3	1,098,606.00	12,566.11	1,111,172.11	718,580.27	392,591.84	344,957.22
		1	3	6	32,000.00	13,338.00	45,338.00	3,884.82	41,453.18	41,453.18
		2	5	9	14,830,952.00	-1,448,864.28	13,382,087.72	9,871,226.62	3,510,861.10	3,309,211.80
		2	5	21	271,760.00	-50,000.00	221,760.00	5,518.00	216,242.00	216,242.00
					17,268,584.00	-1,738,171.87	15,530,412.13	11,219,466.87	4,310,945.26	4,061,661.34
20	1	1	1	1	9,389,231.00	839,281.90	10,228,512.90	10,082,483.70	146,029.20	146,029.20
		1	1	2	1,326,279.00	750,257.76	2,056,536.76	1,909,356.16	147,180.60	126,340.32
		1	1	3	2,414,185.00	309,839.74	2,724,024.74	1,673,744.00	1,050,280.74	1,027,109.38
		1	3	6	1,075,614.00	1,646,976.00	2,722,590.00	2,277,853.14	444,736.86	444,736.86
		1	3	7	60,000.00	0.00	60,000.00	7,065.00	52,935.00	52,935.00
		2	5	9	19,920,000.00	3,374,709.57	23,294,709.57	14,224,709.35	9,070,000.22	9,070,000.22
		2	5	21	925,115.00	-20,964.25	904,150.75	358,751.70	545,399.05	545,112.05
		2	6	10	0.00	75,020.00	75,020.00	25,020.00	50,000.00	50,000.00
		2	7	14	1,819,000.00	625,800.00	2,444,800.00	2,444,800.00	0.00	0.00
		2	7	15	370,000.00	3,500,000.00	3,870,000.00	3,775,956.38	94,043.62	94,043.62
					37,299,424.00	11,080,920.72	48,380,344.72	36,779,739.43	11,600,605.29	11,556,306.65
30	1	1	1	1	8,083,958.00	625,561.59	8,709,519.59	8,673,007.54	36,512.05	36,512.05
		1	1	2	4,501,200.00	-554,875.87	3,946,324.13	3,054,288.32	892,035.81	832,256.79
		1	1	3	33,880,007.00	-30,651.46	33,849,355.54	32,285,344.65	1,564,010.89	1,515,134.40
		1	3	6	12,299,332.00	2,237,370.00	14,536,702.00	14,508,288.05	28,413.95	28,413.95
		1	3	7	715,000.00	-440,000.00	275,000.00	250,323.46	24,676.54	24,676.54
		2	5	9	25,032,305.00	-1,423,419.91	23,608,885.09	17,306,398.24	6,302,494.85	5,678,176.30
		2	5	21	4,935,072.00	-4,023.40	4,931,048.60	1,153,918.94	3,777,129.66	2,753,785.83
		2	6	12	80,000.00	0.00	80,000.00	0.00	80,000.00	80,000.00
		2	7	14	1,500,000.00	2,415,600.00	3,915,600.00	3,913,879.28	1,720.72	1,720.72
					91,026,874.00	2,825,560.95	93,852,434.95	81,145,440.48	12,706,994.47	10,950,676.58
35	1	1	1	1	468,618.00	-14,277.26	454,340.74	450,575.96	3,764.78	3,764.78
		1	1	2	77,850.00	-5,000.00	72,850.00	34,860.53	37,989.47	37,989.47
		1	1	3	224,891.00	-30,009.00	194,882.00	82,625.45	112,256.55	53,656.55
		1	3	6	24,000.00	0.00	24,000.00	0.00	24,000.00	24,000.00
		2	5	21	22,220.00	-10,000.00	12,220.00	2,855.00	10,165.00	10,165.00
		2	7	14	486,000.00	24,400.00	510,400.00	510,400.00	0.00	0.00

PROVINCIA DEL NEUQUEN  
CONTADURIA GENERAL DE LA PROVINCIA

ESTADO GENERAL DE GASTOS  
CONSOLIDADO GENERAL - EJERCICIO 1998  
CLASIFICACION POR FINALIDAD, FUNCION Y POR OBJETO

FIN	FUN	SCC	SCT	PAL	PRESUPUESTO INICIAL	REESTRUCTURAS	PRESUPUESTO DEFINITIVO	DEVENGADO	SALDO NO DEVENGADO	SALDO NO DEVENGADO INCL. COMPROMISOS
					1,303,579.00	-34,886.26	1,268,692.74	1,080,516.94	188,175.80	129,575.80
7	40	1	3	7	8,062,145.00	-3,610,789.62	4,451,355.38	4,451,355.33	0.05	0.05
					8,062,145.00	-3,610,789.62	4,451,355.38	4,451,355.33	0.05	0.05
50	1	1	1		824,279.00	46,586.85	870,865.85	866,474.33	4,391.52	4,391.52
	1	1	2		221,441.00	128,125.30	349,566.30	222,648.94	126,917.36	87,376.79
	1	1	3		855,470.00	-142,957.37	712,512.63	582,383.54	130,129.09	78,620.82
	1	3	6		9,800.00	271,139.95	280,939.95	237,448.11	43,491.84	42,041.77
	2	5	9		417,000.00	-50,000.00	367,000.00	16,314.06	350,685.94	350,685.94
	2	5	21		228,419.00	1,000.00	229,419.00	168,548.75	60,870.25	55,023.25
					2,556,409.00	253,894.73	2,810,303.73	2,093,817.73	716,486.00	618,140.09
60	1	1	1		9,315,184.00	488,078.17	9,803,262.17	9,784,615.83	18,646.34	18,646.34
	1	1	2		3,219,728.00	24,999.05	3,244,727.05	3,009,595.53	235,131.52	178,278.52
	1	1	3		7,023,471.00	-620,122.03	6,403,348.97	4,654,686.37	1,748,662.60	1,724,737.14
	1	3	7		0.00	143,000.00	143,000.00	22,696.62	120,303.38	120,303.38
	2	5	9		19,850,355.00	-2,392,910.72	17,457,444.28	8,998,717.79	8,458,726.49	8,321,417.33
	2	5	21		5,435,329.00	-3,301,150.71	2,134,178.29	319,334.80	1,814,843.49	1,814,843.49
					44,824,067.00	-5,658,106.24	39,165,960.76	26,789,646.94	12,376,313.82	12,178,226.20
62	1	1	2		272,100.00	-140,998.79	131,101.21	131,101.21	0.00	0.00
	1	1	3		366,400.00	-132,637.72	233,762.28	233,762.28	0.00	-51,333.20
	2	5	9		240,000.00	-56,163.70	203,836.30	34,999.00	168,837.30	168,837.30
	2	5	21		141,500.00	-134,594.90	6,905.10	6,905.10	0.00	0.00
					1,020,000.00	-444,395.11	575,604.89	406,767.59	168,837.30	117,504.10
65	1	1	1		1,195,354.00	10,359.96	1,205,713.96	1,205,346.60	367.36	367.36
	1	1	2		290,595.00	-91,826.77	198,768.23	198,768.23	0.00	-9,149.80
	1	1	3		1,478,364.00	-4,909.20	1,473,454.80	1,473,454.80	0.00	-1,655.80
	2	5	9		1,711,300.00	-632,000.00	1,079,300.00	327,502.93	751,797.07	738,519.07
	2	5	21		2,202,607.00	-2,101,427.76	101,179.24	101,179.24	0.00	0.00
					6,878,220.00	-2,819,803.77	4,058,416.23	3,306,251.80	752,164.43	728,080.83
70	2	7	14		240,000.00	44,624.00	284,624.00	284,624.00	0.00	0.00
					240,000.00	44,624.00	284,624.00	284,624.00	0.00	0.00
90	1	1	1		650,653.00	338,176.79	988,829.79	839,481.96	149,347.83	149,347.83
	1	1	2		368,995.00	-3,753.01	365,241.99	171,550.58	193,691.41	193,691.41
	1	1	3		871,000.00	816,593.40	1,687,593.40	869,428.85	818,164.55	806,581.25
	1	3	6		8,000.00	0.00	8,000.00	0.00	8,000.00	8,000.00

Dr. JORGE BONAIUTO  
CONTADURIA GENERAL DE LA PROVINCIA

ESTADO GENERAL DE GASTOS  
CONSOLIDADO GENERAL - EJERCICIO 1998  
CLASIFICACION POR FINALIDAD, FUNCION Y POR OBJETO

FIN	FUN	SCC	SCT	PAL	PRESUPUESTO INICIAL	REESTRUCTURAS	PRESUPUESTO DEFINITIVO	DEVENGADO	SALDO NO DEVENGADO	SALDO NO DEVENGADO INCL. COMPROMISOS
7	90	1	3	7	0.00	3,962,814.00	3,962,814.00	3,564,403.57	398,410.43	398,410.43
		2	5	9	300,000.00	48,548.97	348,548.97	283,548.97	65,000.00	65,000.00
		2	5	21	157,107.00	111,432.58	268,539.58	155,804.90	112,734.68	109,797.08
					2,355,755.00	5,273,812.73	7,629,567.73	5,884,218.83	1,745,348.90	1,730,828.00
TOTAL FINA. 7					212,835,057.00	5,172,660.26	218,007,717.26	173,441,845.94	44,565,871.32	42,070,999.64
FINALIDAD: 8 - DEUDA PUBLICA										
8	10	1	2	5	16,174,067.00	-1,124,622.83	15,049,444.17	13,587,899.34	1,461,544.83	1,459,367.64
					16,174,067.00	-1,124,622.83	15,049,444.17	13,587,899.34	1,461,544.83	1,459,367.64
TOTAL FINA. 8					16,174,067.00	-1,124,622.83	15,049,444.17	13,587,899.34	1,461,544.83	1,459,367.64
FINALIDAD: 9 - GASTOS A CLASIFICAR										
9	1	1	4	8	855,087.00	1,923,441.00	2,778,528.00	0.00	2,778,528.00	2,778,528.00
		2	8	16	11,082,092.00	0.00	11,082,092.00	0.00	11,082,092.00	11,082,092.00
					11,937,179.00	1,923,441.00	13,860,620.00	0.00	13,860,620.00	13,860,620.00
TOTAL FINA. 9					11,937,179.00	1,923,441.00	13,860,620.00	0.00	13,860,620.00	13,860,620.00
FINALIDAD: 99 - SIN FINALIDAD										
99	99	4	10	18	83,493,074.00	-3,771,809.54	79,721,264.46	79,563,375.48	157,888.98	157,091.50
		4	11	20	0.00	2,865,056.22	2,865,056.22	2,133,619.91	731,436.31	731,436.31
		4	13	22	4,300,000.00	-167,459.16	4,132,540.84	2,390,143.84	1,742,397.00	1,742,397.00
		4	13	23	7,846,000.00	-2,156,535.52	5,689,464.48	5,590,965.28	98,499.20	98,499.20
					95,639,074.00	-3,230,748.00	92,408,326.00	89,678,104.51	2,730,221.49	2,729,424.01
TOTAL FINA. 99					95,639,074.00	-3,230,748.00	92,408,326.00	89,678,104.51	2,730,221.49	2,729,424.01

Dr. JORGE BONALTO  
CONTADOR GENERAL DE LA PROVINCIA

PROVINCIA DEL NEUQUEN  
CONTADURIA GENERAL DE LA PROVINCIA

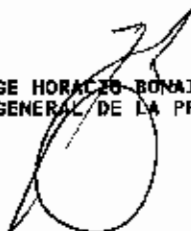
ESTADO GENERAL DE GASTOS  
CONSOLIDADO GENERAL - EJERCICIO 1998  
CLASIFICACION POR FINALIDAD, FUNCION Y POR OBJETO

FIN FUN SCC SCT PAL	PRESUPUESTO INICIAL	REESTRUCTURAS	PRESUPUESTO DEFINITIVO	DEVENGADO	SALDO NO DEVENGADO	SALDO NO DEVENGADO INCL. COMPROMISOS
TOTAL GENERAL	1,210,043,745.00	52,258,897.22	1,262,302,642.22	1,128,084,713.66	134,217,928.56	126,072,248.66

-----EN MI CARACTER DE CONTADOR GENERAL DE LA PROVINCIA CERTIFICO QUE, EL PRESENTE ESTADO CONTABLE CONSOLIDADO SURGE DE LAS REGISTRACIONES DEL SISTEMA CONTABLE -SICOPRO- Y COMPRENDE LAS OPERACIONES REALIZADAS EN EL EJERCICIO 1998 CUYAS CERTIFICACIONES EFECTUADAS POR LOS DIRECTORES DE LOS SERVICIOS ADMINISTRATIVOS FINANCIEROS OBRAN EN CADA UNO DE LOS ESTADOS CORRESPONDIENTES A CADA ORGANISMO.

NEUQUEN, 31/05/1999

CR. JORGE HORACIO BONAIUTO  
CONTADOR GENERAL DE LA PROVINCIA




**ESTADO DE SITUACION DEL TESORO  
CONSOLIDADO GENERAL AL 31-12-1998**

<b>ACTIVO</b>		<b>PASIVO EXIGIBLE</b>	
<b>DISPONIBILIDADES</b>		<b>DEUDAS</b>	
BANCOS RENTAS GENERALES	42,425,134.81	DEUDAS CON CONTRATISTAS Y PROVEEDORES	44,130,577.32
FONDOS DE TERCEROS	9,002,887.79	DEUDAS POR SUBSIDIOS	9,203,385.69
CAJA DIRECCIONES DE ADMINISTRACION	3,423,854.95	DEUDAS POR APORTE DE CAPITAL	3,282,052.19
DISPONIBILIDAD EN MONEDA EXTRANJERA	1,305,611.17	DEUDAS POR COPARTICIPACION	3,089,484.70
INVERSIONES FINANCIERAS	16,508,908.01	DEUDAS POR HABERES	27,261,296.01
	<u>72,866,376.33</u>	DEUDAS POR OTROS LIBRAMIENTOS	3,110,680.92
		DEUDAS POR PRESTAMOS	50,000.00
			<u>90,137,446.83</u>
<b>CUENTAS A COBRAR</b>		<b>DEUDAS POR RETENCIONES S/HABERES</b>	
CREDITOS CON MUNICIPIOS Y COM. DE FOMENTO	54,440.07	DEUDAS POR APORTES ASISTENCIALES	6,900,908.40
CREDITOS CON ORGANISMOS Y ENTIDADES PROVINCIALES	2,985,385.59	DEUDAS POR APORTES Y RETENCIONES JUBILATORIOS	7,862,458.68
CREDITOS CON ORGANISMOS Y ENTIDADES NACIONALES	81,804.15	DEUDAS POR OTRAS RETENCIONES LEGALES	819,766.67
CREDITOS CON OTRAS ENTIDADES	5,420,606.61	DEUDAS POR RETENCIONES CONVENCIONALES	1,870,004.43
CREDITOS POR RESPONSABLES	2,039,243.72		<u>17,453,138.18</u>
CREDITOS VARIOS	2,515,568.77		
	<u>13,097,048.91</u>		
			<u>107,590,585.01</u>
	<u>85,763,425.24</u>		
		<b>PASIVO NO EXIGIBLE</b>	
		<b>OTRAS DEUDAS</b>	
		DEUDAS POR GARANTIAS	1,866,142.45
		FONDOS DE TERCEROS Y DEUDAS VARIAS	7,876,236.13
		FONDOS CON AFECTACION ESPECIFICA	20,509.03
		PROGRAMAS FINANCIADOS	1,349,385.74
			<u>11,212,253.35</u>
<b>RESULTADO ACUMULADO (DEFICIT)</b>	<b>33,038,413.12</b>		
<b>TOTALES</b>	<b><u>118,802,838.38</u></b>	<b>TOTALES</b>	<b><u>118,802,838.38</u></b>

EN MI CARACTER DE CONTADOR GENERAL DE LA PROVINCIA CERTIFIQUÉ QUE EL PRESENTE ESTADO CONTABLE SURGE DE LAS REGISTRACIONES DEL SISTEMA DE CONTABILIDAD - SICOPRO - Y COMPRENDE LA TOTALIDAD DE LAS OPERACIONES REALIZADAS EN EL EJERCICIO 1998, DE ACUERDO CON LO ESTABLECIDO EN LOS ARTS. 48 Y 49 DE LA LEY 2141 QUE HAN SIDO CONFECCIONADO EN BASE A LAS NORMAS DE CONTABILIDAD VIGENTES EN LA MATERIA PARA LA ADMINISTRACION PUBLICA PROVINCIAL, Y QUE SE HAN EFECTUADO RAZONABLEMENTE LOS CONTROLES A QUE SE HACE REFERENCIA EN EL ART. 5º DEL REGLAMENTO DE RENDICION DE CUENTAS, SOBRE LOS ACTOS Y OPERACIONES QUE EN EL SE EXPRESAN.

NEUQUEN, 31 DE MAYO DE 1999 -

  
**Sr. JORGE DONZUTO**  
 CONTADOR GENERAL DE LA PROVINCIA



ENTIDAD  
CONSOLIDADO GENERAL

ADMINISTRACION CENTRAL Y ORGANISMOS DESCENTRALIZADOS

CUENTA	PRESTAMO	MONEDA	SALDO AL INICIO	FINANCIAMIENTO	AMORTIZACION	SALDO AL CIERRE
812 01	CONVENIO SANEAMIENTO FINANCIERO B.P.NQN.	DOLAR ESTADOUNIDENSE	25.638.656,57		6.084.257,42	19.554.399,15
812 02	BCO. RID DE LA PLATA SA LEY 2158	DOLAR ESTADOUNIDENSE	22.222.224,00		16.666.668,00	5.555.556,00
812 05	PRESTAMO RIOBANK INTERNACIONAL	DOLAR ESTADOUNIDENSE	37.500.000,00		37.500.000,00	
812 06	BCO. RID DE LA PLATA S.A. DTO.2077/98	DOLAR ESTADOUNIDENSE		75.000.000,00		75.000.000,00
812 07	BANCO DE GALICIA Y BS.AS.S.A. DCTO.4569/98	DOLAR ESTADOUNIDENSE		30.000.000,00		30.000.000,00
812 08	BANCO FRANCIS S.A. DCTO. 4569/98	DOLAR ESTADOUNIDENSE		30.000.000,00		30.000.000,00
813 01	V PRESTAMO SEC CARRETERO - 2296-AR-BIRF	DOLAR ESTADOUNIDENSE	1.573.967,24			1.573.967,24
813 01	PROYECTO SECTORIAL VIVIENDAS - BIRF	DOLAR ESTADOUNIDENSE	7.478.955,24		1.246.492,54	6.232.462,70
823 01	MEJORAMIENTO HABITAT INDIGENA	MONEDA NACIONAL	500.347,00			500.347,00
823 02	SVDA - CLOACA MAXIMA Y AMPLIACION PLANTA	DOLAR ESTADOUNIDENSE	7.141.726,23		1.417.663,08	5.724.063,15
823 02	SVDA - AMPLIACION SISTEMA BEJARANO NEUQUEN	DOLAR ESTADOUNIDENSE	1.277.659,13		257.307,23	1.020.351,90
823 02	BID IV - PLOTTIER TF 6	DOLAR ESTADOUNIDENSE	879.941,86		33.132,14	846.809,72
823 02	BID IV - MARIANO MORENO TF 6	DOLAR ESTADOUNIDENSE	363.968,40		12.806,44	351.161,96
823 02	BID IV - VILLA LA ANGOSTURA TF 6	DOLAR ESTADOUNIDENSE	183.224,55		6.674,06	176.550,49
823 02	BID IV - SAN MARTIN DE LOS ANDES TF 6	DOLAR ESTADOUNIDENSE	5.504,31		170,80	5.333,51
823 02	BID IV - CHOS MALAL TF 6	DOLAR ESTADOUNIDENSE	646,69		19,51	627,18
823 02	BID IV - LAS LAJAS TF 6	DOLAR ESTADOUNIDENSE	2.219,14		68,85	2.150,29
823 02	BID IV - EQUIFAMIENTO TF 6	DOLAR ESTADOUNIDENSE	15.228,33		671,66	14.556,67
823 02	BID V - RINCON DE LOS SAUCES TF 8	DOLAR ESTADOUNIDENSE	424.679,24		6.363,24	418.316,00
823 02	BID V - CENTENARIO TF 8	DOLAR ESTADOUNIDENSE	1.927.127,71		29.308,07	1.897.819,64
823 02	BID V - LAS LAJAS TF 8	DOLAR ESTADOUNIDENSE	192.077,29		2.741,58	189.335,71
823 02	BID V - SAN MARTIN DE LOS ANDES TF 8	DOLAR ESTADOUNIDENSE	1.336.414,62		16.628,95	1.319.785,67
823 02	BID V - CHOS MALAL TF 8	DOLAR ESTADOUNIDENSE	619.079,94		7.527,49	611.552,45
823 02	BID V - PLOTTIER TF 10	DOLAR ESTADOUNIDENSE	24.986,31		277,86	24.708,45
823 02	BID V - JUNIN DE LOS ANDES TF 10	DOLAR ESTADOUNIDENSE	5.868,72		76,32	5.792,40
823 02	BID V - PICUN LEUFU TF 10	DOLAR ESTADOUNIDENSE	32.512,85		350,76	32.162,09
823 02	BID V - ZAPALA DESAGUES TF 10	DOLAR ESTADOUNIDENSE	81.550,97		850,96	80.700,01
823 02	BID V - ZAPALA AGUA TF 10	DOLAR ESTADOUNIDENSE	32.403,84		343,63	32.060,21
823 02	PRODYMES-BIRF	DOLAR ESTADOUNIDENSE	1.909.576,76	2.598.045,00		4.507.621,76
823 02	PRISE-BID	DOLAR ESTADOUNIDENSE	2.707.000,00	1.000.000,00		3.707.000,00
823 02	BIRF CREDITO 3280/AR	DOLAR ESTADOUNIDENSE	5.599.675,92	1.168.051,39	728.646,02	6.039.081,29
823 02	BID CREDITO 619-OC/AR	DOLAR ESTADOUNIDENSE	7.579.534,29	4.176.201,67		11.755.735,96
823 02	BID VI DESAGUES CLOCALES PLOTTIER	DOLAR ESTADOUNIDENSE	940.097,57	1.810.531,95		2.750.629,52
823 02	BID VI AGUA POTABLE PICUN LEUFU	DOLAR ESTADOUNIDENSE	660.612,46	500.423,57		1.161.035,83
823 02	BIRF CREDITO 3877 - AR	DOLAR ESTADOUNIDENSE	724.023,18	2.128.593,08		2.852.616,26
823 02	BID CREDITO 899 OC-AR PROSAP	DOLAR ESTADOUNIDENSE		3.759.883,68		3.759.883,68
823 02	PROMUN I - BIRF 2920-AR	DOLAR ESTADOUNIDENSE		2.181.309,30	382.056,00	1.719.253,30
823 02	PROMUN II - BIRF 3860-AR	DOLAR ESTADOUNIDENSE		2.153.440,90		2.153.440,90
823 02	BID VI AGUA POTABLE ZAPALA	COMBINACION DE DIVISAS Y MONEDA LO		393.454,56		393.454,56
823 02	BID VI DESAGUES CLOCALES CHOS MALAL	COMBINACION DE DIVISAS Y MONEDA LO		14.924,07		14.924,07
823 02	BID VI AGUA POTABLE NEUQUEN	COMBINACION DE DIVISAS Y MONEDA LO		15.114,90		15.114,90
823 02	BID VI AGUA POTABLE JUNIN DE LOS ANDES	COMBINACION DE DIVISAS Y MONEDA LO		3.948,10		3.948,10
823 02	BID VI AGUA POTABLE Y DESAGUES CLOCALES SENILLOSA	COMBINACION DE DIVISAS Y MONEDA LO		7.892,76		7.892,76
823 02	BID VI AGUA POTABLE CUTRAL-CO - PLAZA MUNCUL	COMBINACION DE DIVISAS Y MONEDA LO		14.574,06		14.574,06
823 02	BID VI DESAGUES CLOCALES SEC.NORTE/OESTE NEUQUEN	COMBINACION DE DIVISAS Y MONEDA LO		68.693,82		68.693,82
823 02	BID VI AGUA POTABLE ALUHINE	COMBINACION DE DIVISAS Y MONEDA LO		16.373,69		16.373,69
823 02	BID VI AGUA POTABLE Y DESAGUES CLOCALES AÑELO	COMBINACION DE DIVISAS Y MONEDA LO		17.041,98		17.041,98
823 02	BIRF 4093/AR-PROG.CAMINOS PROVINCIALES	DOLAR ESTADOUNIDENSE		231.441,80		231.441,80
823 02	BID 940 OC/AR-MEJORAMIENTO BARRIOS	DOLAR ESTADOUNIDENSE		1.298.578,97		1.298.578,97
823 02	BANCO HIPOTECARIO NACIONAL-OPERATORIA DE HIPOTECAS	DOLAR ESTADOUNIDENSE		3.786.557,22		3.786.557,22
823 02	BID VI AGUA POTABLE EL CHOLAR	DOLAR ESTADOUNIDENSE		94.940,44		94.940,44
823 05	CONTRATO MUTUO EPEM	MONEDA NACIONAL	6.500.000,00			6.500.000,00
831 01	BONOS CONSOLIDACION DE DEUDA - LEY 1947	MONEDA NACIONAL	2.722.413,75	1.999.836,00	449.682,96	4.272.566,79

# DEUDA PUBLICA DIRECTA

PERIODO  
EJERCICIO 1998

ENTIDAD  
CONSOLIDADO GENERAL

ADMINISTRACION CENTRAL Y ORGANISMOS DESCENTRALIZADOS

CUENTA	PRESTAMO	MONEDA	SALDO AL INICIO	FINANCIAMIENTO	AMORTIZACION	SALDO AL CIERRE
831 01	BONOS U\$S CONSOLIDACION DE DEUDA - LEY 1947	DOLAR ESTADOUNIDENSE	1.527.096,00	6.187.184,00	701.811,59	7.012.468,41
831 02	TIPRE	DOLAR ESTADOUNIDENSE	49.000.000,00		14.000.000,00	35.000.000,00
831 03	TICAD RESIDUAL	MONEDA NACIONAL		10.779,12	10.779,12	
<p>LA NOTA NRO I FORMA PARTE INTEGRANTE DE ESTOS ESTADOS.</p> <p>-----EN MI CARACTER DE CONTADOR GENERAL DE LA PROVINCIA CERTIFICO QUE EL PRESENTE ESTADO CONTABLE CONSOLIDADO SURGE DE LAS REGISTRACIONES DEL SISTEMA CONTABLE -SICOPRO- Y COMPRENDE LAS OPERACIONES REALIZADAS EN EL EJERCICIO 1998 CUYAS CERTIFICACIONES EFECTUADAS POR LOS DIRECTORES DE LOS SERVICIOS ADMINISTRATIVOS FINANCIEROS, OBRAN EN CADA UNO DE LOS ESTADOS CORRESPONDIENTES A CADA ORGANISMO.</p> <p>31/05/1998</p> <p>CR JORGE HORACIO BONAIUTO CONTADOR GENERAL DE LA PROVINCIA</p> <p>ING. CARLOS H. ROMERO ONETO DIRECTOR PROVINCIAL DE CREDITO PUBLICO</p>						
<b>T O T A L E S</b>			189.331.000,11	170.477.815,83	79.563.375,48	280.245.440,46

INVENTARIO GENERAL DE BIENES  
AL 31 DE DICIEMBRE DE 1998

PROVINCIA DEL NEUQUEN

CONTADURIA GENERAL DE LA PROVINCIA

CTA DESCRIPCION	CIERRE 1997	EJEC.PRESUPUEST	OTRAS ALTAS	BAJAS BIENES	CIERRE 1998
711 TIERRAS SIN MEJORAS	3,327,056.15	6,000.00	0.00	0.00	3,333,056.15
712 TIERRAS CON MEJORAS	1,259,197.90	609,526.90	5,928.92	0.00	1,874,653.72
714 EDIFICIOS	161,900.00	210,987.02	27,243,944.70	50,000.00	27,566,831.72
715 CONSTRUCCIONES ESPECIALES P/OB	2,353.45	9,982.50	0.00	0.00	12,335.95
716 CONSTRUCCIONES NO PERMANENTES	4,071,212.55	269,671.74	80,903.82	77,203.82	4,344,584.29
721 MOBILAJE	5,306,385.17	1,782,433.84	918,041.44	436,880.08	7,569,980.37
722 MAQUINARIAS	11,549,752.18	1,055,192.64	874,279.83	88,423.08	13,390,801.57
723 HERRAMIENTAS	1,196,944.61	101,084.32	21,999.39	4,936.74	1,315,091.58
724 APARATOS E INSTRUMENTOS	10,368,289.31	4,364,372.25	2,096,689.16	1,610,619.13	15,218,731.59
725 RODADOS - MEDIOS DE TRANSPORTE	15,947,398.34	4,885,796.42	811,443.27	423,399.00	21,221,239.03
726 ELEMENTOS DE SEGURIDAD	327,904.92	250,160.12	4,350.70	90,977.00	491,638.74
727 COLEC./ELEM.P/BIBLIOT., OFICINA	2,213,380.64	1,064,975.85	558,434.07	519,028.55	3,317,762.01
728 UTILES, ENSERES Y BIENES DE US	1,281,746.37	318,813.07	203,154.64	147,807.91	1,655,906.17
741 ANIMALES PARA LABOR Y TRABAJO	4,050.00	0.00	500.00	0.00	4,550.00
751 PARTICIPACION EN EMPRESAS PUBL	21,138,220.54	0.00	0.00	0.00	21,138,220.54
752 PARTICIPACION EN EMPRESAS PRIV	278,207,184.00	0.00	0.00	48,009,867.00	230,197,317.00
	356,362,976.13	14,928,996.67	32,819,869.94	51,459,142.31	352,652,700.43

CERTIFICO QUE EL PRESENTE ESTADO CONTABLE, SURGE DE LAS REGISTRACIONES DEL SISTEMA DE CONTABILIDAD PROVINCIAL -SICOPRO- Y COMPRENDE LA TOTALIDAD DE LAS OPERACIONES PATRIMONIALES REALIZADAS EN EL EJERCICIO 1998, DE ACUERDO CON LO ESTABLECIDO EN LOS ARTS.48 Y 49 DE LA LEY 2141; QUE HA SIDO CONFECCIONADO EN BASE A NORMAS DE CONTABILIDAD VIGENTES EN LA MATERIA PARA LA ADMINISTRACION PUBLICA PROVINCIAL; Y QUE SE HAN EFECTUADO RAZONABLEMENTE LOS CONTROLES A QUE HACE REFERENCIA EL ART.5 DEL REGLAMENTO DE RENDICION DE CUENTAS, SOBRE LOS ACTOS Y OPERACIONES QUE EN EL SE EXPRESAN.

NEUQUEN; 31/05/1999.-

  
GEORGE BONAFINO  
CONTADOR GNAL. DE LA PROVINCIA


Provincia del Neuquén

**CONSOLIDADO GENERAL  
INVENTARIO GENERAL DE BIENES**

Por Servicios  
31/12/1998

ORGANISMOS	CIERRE 1997	EJEC.PRESUP.	OTRAS ALTAS	BAJAS BIENES	CIERRE 1998
SECRETARIA GENERAL	1,528,922.36	197,165.46	161,644.98	6,525.10	1,881,207.70
COPADE	208,681.16	9,794.07	6,262.42	0.00	224,737.65
UPEFE	0.00	29,016.65	3,540.00	0.00	32,556.65
MIN.GOB.EDUC. Y JUSTICIA	972,971.86	324,372.32	45,497.00	208,483.38	1,134,357.80
POLICIA PROVINCIAL	4,235,370.34	2,391,860.05	207,598.18	4,985.00	6,829,843.57
CONSEJO PROV.DE EDUCACION	3,465,730.18	1,967,332.72	27,923,472.02	3,605.94	33,352,928.98
PRODYMES	128,876.08	144,680.37	0.00	133,401.38	140,155.07
PRISE	168,732.60	337,231.30	0.00	504,905.90	1,058.00
SUBSECRETARIA DE HACIENDA	285,520,900.07	676,613.20	1,334,340.11	48,041,737.00	239,490,116.38
SUC.OBRAS Y SERV PUBLICOS	1,464,808.11	1,198,275.57	29,219.21	617,878.97	2,074,423.92
VIALIDAD PROVINCIAL	7,254,542.43	152,074.15	676,759.05	23,000.00	8,060,375.63
I.P.V.U.	4,493,089.56	340,426.20	141,502.25	0.00	4,975,018.01
EPEN	7,046,374.51	1,297,333.71	719,662.28	154,629.00	8,908,741.50
EPAS	5,928,571.30	242,660.02	4,930.00	0.00	6,176,161.32
U.E.P. PSF y DEPA	43,470.80	1,668,198.85	147,270.50	1,620,202.97	238,737.18
CENTROS PYME	0.00	15,872.79	0.00	0.00	15,872.79
DIRECCION DE LOTERIA	178,971.15	0.00	20,445.72	302.70	198,114.17
PRODUCCION Y TURISMO	23,028,820.97	656,545.70	304,269.84	1,100.00	23,988,536.51
PODER JUDICIAL	3,825,637.06	1,192,220.75	309,797.00	101,333.18	5,226,321.85
TRIBUNAL DE CUENTAS	181,102.96	64,778.04	0.00	0.00	245,881.00
SEC.DE TRABAJO	0.00	334,598.68	197,948.20	0.00	532,546.88
MIN.SALUD Y ACC SOCIAL	900,844.57	306,915.43	48,034.07	22,603.00	1,233,191.07
SUBS.DE SALUD	3,998,358.85	925,505.06	515,227.44	0.00	5,439,091.35
SUBS. ACC. SOCIAL	146,391.74	46,701.44	9,890.00	0.00	202,983.18
TERMAS	508,405.12	146,630.36	11,200.00	14,131.79	652,103.69
LEGISLATURA	1,133,402.33	262,193.78	1,359.67	317.00	1,396,638.78
<b>CONSOLIDADO GENERAL</b>	<b>356,362,976.13</b>	<b>14,928,996.67</b>	<b>32,819,869.94</b>	<b>51,459,142.31</b>	<b>352,652,700.43</b>

CONTADURIA GENERAL DE LA PROVINCIA; Neuquén, 31 de Mayo de 1999.

  
Cr. JORGE BONAFUTO  
CONTADOR GENERAL DE LA PROVINCIA

**ESTADO DE AFECTACION DE EJERCICIOS FUTUROS  
TOTALES POR SERVICIO  
EJERCICIO 1998**

En Pesos

SERVICIO	AÑO 1999	AÑO 2000	AÑO 2001	AÑO 2002	AÑO 2003	TOTAL
1 A GOBERNACION Y SECRETARIA GRAL. DE LA GOBERNACION	303,302.22	55,882.08				359,184.28
2 B SECRETARIA DE ESTADO DEL CO.P.A.DE	1,031,401.75	8,400.00				1,039,801.75
3 C MINISTERIO DE GOBIERNO, EDUCACION Y JUSTICIA	748,640.00	146,710.00	38,500.00			933,850.00
3 D POLICIA DE LA PROVINCIA	248,812.56	91,750.00	43,400.00			384,962.56
3 02 CONSEJO PROVINCIAL DE EDUCACION	963,173.89	578,644.68	258,313.33	15,918.75		1,814,050.78
3 21 PRODYMES	7,779,998.56					7,779,998.56
4 E SUBSECRETARIA DE HACIENDA Y FINANZAS	1,450,297.45	54,706.23				1,505,003.67
4 F SUBSECRETARIA DE OBRAS Y SERVICIOS PUBLICOS	28,956,020.34	10,640,827.12				39,596,847.46
4 07 INSTITUTO PROVINCIAL DE LA VIVIENDA Y URBANISMO	1,157,674.85					1,157,674.85
4 08 ENTE PROVINCIAL DE ENERGIA DEL NEUQUEN	2,982,489.56	1,068,913.08				4,031,402.64
4 09 ENTE PROVINCIAL DE AGUA Y SANEAMIENTO	2,451,444.18					2,451,444.18
4 23 PROGRAMAS FEDERALES CON ORGANISMOS FINANCIEROS INTERNACIONALES	9,629,373.70	4,000,951.88				13,630,325.58
5 M SECRETARIA DE ESTADO DE PRODUCCION Y TURISMO	2,422,212.77	5,995.11				2,428,207.88
7 K TRIBUNAL DE CUENTAS	132,000.00	128,750.00	120,000.00	120,000.00	70,000.00	568,750.00
8 G SECRETARIA DE ESTADO DE TRABAJO	207,050.00	78,200.00	19,600.00			305,850.00
10 I MINISTERIO DE SALUD Y ACCION SOCIAL	84,644.31	20,000.00				104,644.31
10 P SUBSECRETARIA DE ACCION SOCIAL	15,000.00	6,850.00				21,850.00
10 05 ENTE PROVINCIAL TERMAS NEUQUEN	247,879.33					247,879.33
11 01 HONORABLE LEGISLATURA PROVINCIAL	57,815.20					57,815.20
<b>TOTALES</b>	<b>60,830,231.76</b>	<b>18,884,290.16</b>	<b>479,813.33</b>	<b>135,918.76</b>	<b>70,000.00</b>	<b>78,400,254.01</b>

CERTIFICO que el presente ESTADO DE AFECTACION DE EJERCICIOS FUTUROS surge de lo informado por los Directores de los Servicios Administrativos Financieros de cada organismo a la Dirección Provincial de Finanzas en virtud del Artículo 18 de la Ley 2.141, en el ejercicio 1998.-

NEUQUEN, 31 de Mayo de 1999.-

SECRETARÍA DE ESTADO DE TRABAJO  
NEUQUEN

*Nelida C. de Rochaix*

**Cra. NELIDA C. de ROCHAIX**  
Directora Pcial. de Finanzas

**ESTADO DE AFECTACION DE EJERCICIOS FUTUROS  
EJERCICIO 1998**

SERVICIO 1 A GOBERNACION Y SECRETARIA GRAL. DE LA GOBERNACION


en pesos


EXPTE	Nº NOR.LEG.	FECHA	UO	FI	FU	SE	SC	PPAL	PPAR	SPAR	FUFI	UBGE	1999	2000	2001	2002	2003
2100/25302	Res N° 0040	26/02/98	2	1	90	1	1	3	8	0	11	0	14,400.00	3,600.00			
2100/25979	Dto N° 1189	07/04/98	2	1	90	1	1	3	8	0	11	0	10,800.00	1,800.00			
2100/26757	Dto. N° 1430	30/04/98	2	1	90	1	1	3	5	0	11	0	6,000.00				
2100/26758	Dto. N° 1432	30/04/98	2	1	90	1	1	3	5	0	11	0	6,000.00				
2100/26890	Dto. N° 1161	08/04/98	2	1	90	1	1	3	8	0	11	0	15,600.00	2,600.00			
2100/26979	Dto. N° 1667	27/05/98	2	1	90	1	1	3	8	0	11	0	6,000.00	1,500.00			
2100/27190	Dto N° 1829	19/05/98	5	1	90	1	1	3	8	0	11	0	43,269.60				
2100/28335	Dto N° 2207	06/07/98	2	1	90	1	1	3	5	0	11	0	8,800.00				
2100/28637	Res N° 0247	03/07/98	6	1	90	1	1	3	5	0	11	0	39,157.20				
2100/28638	Res. N° 0344	04/09/98	6	1	90	1	1	3	5	0	11	0	26,136.00				
2100/28639	Res N° 0248	06/07/98	6	1	90	1	1	3	5	0	11	0	7,200.00				
2100/32769	Dto. N° 2691	05/08/98	2	1	90	1	1	3	5	0	11	0	6,000.00				
2100/35396	Res. N° 0436	06/11/98	2	1	90	1	1	3	4	0	11	0	6,400.00				
2100/7652	Dto. N° 1435	09/05/97	3	1	90	1	1	3	4	0	11	0	76,230.00	24,410.00			
2752/11338	Res. N° 0307	04/11/98	2	1	90	1	1	3	5	0	11	0	29,309.42	21,982.06			

TOTAL POR SERVICIO

303,302.22      66,892.06      0.00      0.00      0.00

NEUQUEN, 31 de Mayo de 1999.-

  
Cra. NELIDA C. de ROCHAIX  
Directora Pcial. de Finanzas

  
Cr. JORGE BONAIUTO  
CONTADOR GRAL. DE LA PROVINCIA

**ESTADO DE AFECTACION DE EJERCICIOS FUTUROS  
EJERCICIO 1998**

SERVICIO 2 B SECRETARIA DE ESTADO DEL CO.P.A.DE


en pesos


EXPT	Nº NORLEG.	FECHA	UO	FI	FU	SE	SC	PPAL	PPAR	SPAR	FUFI	UBGE	1998	2000	2001	2002	2003
2800/12788	Dto. N° 1368	24/07/95	3	6	40	2	7	15			13		6,347.19				
2800/14002	Dto N° 1344	08/05/97	3	6	40	2	7	15			13		150,722.11				
2800/14823	Dto N° 0341	03/02/98	3	6	40	2	7	15			13		288,139.66				
2800/15574	Dto. N° 1256	16/04/98	3	6	40	1	3	6	5	601	13		103,250.00				
2800/15672	Dto N° 2333	10/07/98	3	6	40	1	3	6	5	601	13		205,000.00				
2800/15672	Dto N° 2333	10/07/98	3	6	40	1	3	6	5	601	11	0	205,000.00				
2800/15848	Res. N° 0002	20/01/99	2	1	90	1	1	3	8	3350	11	0	16,800.00	8,400.00			
2800/9680	Dto. N° 1620	19/08/94	3	6	40	2	7	15			13		56,142.79				

TOTAL POR SERVICIO

1,031,401.76 8,400.00 0.00 0.00 0.00

NEUQUEN, 31 de Mayo de 1999.-

  
Cta. NEUIDA C. de ROCHAIX  
Directora Pcial. de Finanzas

  
Cta. JORGE BONAJUTO  
CONTADOR GEN. DE LA PROVINCIA

**ESTADO DE AFECTACION DE EJERCICIOS FUTUROS  
EJERCICIO 1998**

SERVICIO 3 C MINISTERIO DE GOBIERNO, EDUCACION Y JUSTICIA

en pesos

EXPT	Nº NOR.LEG.	FECHA	UO	FI	FU	SE	SC	PPAL	PPAR	SPAR	FUFI	UBGE	1999	2000	2001	2002	2003
2200/10455	Dto. N° 4247	30/11/96	7	1	90	1	1	3	8	0	11	0	6,000.00	6,000.00	5,500.00		
2200/12172	Dto. N° 3004	01/09/96	3	4	30	1	1	3	8	0	11	0	5,400.00	5,400.00	3,600.00		
2200/12172	Dto. N° 3004	01/09/98	7	1	90	1	1	3	8	0	11	0	5,400.00	5,400.00	3,600.00		
2200/12472	Dto. N° 2379	20/07/98	14	5	10	1	1	3	0	0	11	0	7,800.00				
2200/13932	Dto. N° 2014	19/06/98	3	4	30	1	1	3	0	0	11	0	3,500.00				
2200/145	Dto. N° 2162	02/07/98	14	5	10	1	1	3	0	0	11	0	2,700.00				
2200/14500	Dto. N° 2275	08/07/98	13	5	90	1	1	3	8	0	11	0	26,400.00	26,400.00	8,600.00		
2200/14614	Dto. N° 4082	23/11/98	15	5	10	1	1	3	8	0	11	0	12,000.00	12,000.00	11,000.00		
2200/15049	Dto. N° 3684	21/10/98	1	1	90	1	1	3	0	0	11	0	9,600.00				
2200/15469	Dto. N° 3585	14/10/98	14	5	10	1	1	3	0	0	11	0	5,950.00				
2200/16083	Dto. N° 3729	22/10/98	7	1	90	1	1	3	0	0	11	0	396,000.00				
2200/17066	Dto. N° 4522	17/12/98	3	4	30	1	1	3	0	0	11	0	41,600.00				
2200/35311	Dto. N° 2785	09/09/97	5	1	90	1	1	3	8	0	11	0	12,600.00	6,300.00			
2200/47090	Dto. N° 2512	14/10/96	4	1	90	1	1	3	8	0	11	0	6,370.00				
2200/49442	Dto. N° 3118	06/12/96	4	1	90	1	1	3	8	0	11	0	10,000.00				
2200/5841	Dto. N° 1081	15/04/97	4	1	90	1	1	3	7	0	11	0	4,860.00	540.00			
2200/5841	Dto. N° 1081	15/04/97	4	1	90	1	1	3	8	0	11	0	19,440.00	2,160.00			
2200/7080	Dto. N° 2427	13/06/97	1	1	90	1	1	3	8	0	11	0	13,800.00	5,750.00			
2200/7080	Dto. N° 2427	13/06/97	12	4	30	1	1	3	8	0	11	0	13,800.00	5,750.00			
2200/8561	Dto. N° 2721	02/09/97	7	1	90	1	1	3	8	0	11	0	13,200.00	6,600.00			
2200/9106	Dto. N° 0965	27/03/97	9	1	90	1	1	3	0	0	11	0	24,000.00	24,000.00	8,000.00		
2202/26658	Dto. N° 2833	06/11/97	3	1	90	1	1	3	8	0	11	0	13,600.00				
2203/27634	Dto. N° 0395	07/02/97	4	1	90	1	1	3	8	0	11	0	6,000.00				
2203/53090	Dto. N° 3019	26/09/97	4	1	90	1	1	3	8	0	11	0	9,600.00	4,800.00			
2203/56714	Dto. N° 0161	21/01/98	7	1	90	1	1	3	8	0	11	0	10,920.00	10,010.00			
2210/0502	Dto. N° 0226	22/01/97	10	5	10	1	1	3	8	0	11	0	29,700.00				
2711/12410	Dto. N° 3147	15/09/98	1	1	90	1	1	3	8	0	11	0	15,360.00	10,240.00			
2711/12410	Dto. N° 3147	15/09/98	2	1	90	1	1	3	8	0	11	0	19,200.00	12,800.00			



**ESTADO DE AFECTACION DE EJERCICIOS FUTUROS  
EJERCICIO 1998**

SERVICIO 3 C MINISTERIO DE GOBIERNO, EDUCACION Y JUSTICIA


en pesos

EXPTE	Nº NOR.LEG.	FECHA	UO	FI	FU	SE	SC	PPAL	PPAR	SPAR	FUFI	UBGE	1998	2000	2001	2002	2003
2711/12410	Dto. Nº 3147	15/09/98	3	1	90	1	1	3	8	0	11	0	3,840.00	2,560.00			

TOTAL POR SERVICIO

748,640.00 146,710.00 38,500.00 0,00 0,00

NEUQUEN, 31 de Mayo de 1999.-

  
Cra. NELIDA C. de ROCHAIX  
Directora Pcial. de Finanzas

  
Cr. JORGE BONAIUTO  
CONTADOR GIAL. DE LA PROVINCIA

**ESTADO DE AFECTACION DE EJERCICIOS FUTUROS  
EJERCICIO 1998**

SERVICIO 3 D POLICIA DE LA PROVINCIA


en pesos


EXPTE	Nº NOR.LEG.	FECHA	UO	FI	FU	SE	SC	PPAL	PPAR	SPAR	FUFI	UBGE	1999	2000	2001	2002	2003
2200/1412	Dto. N° 239	17/06/96	8	2	10	1	1	3	8		11		11,250.00				
2207/14859	Dto. N° 2998	01/09/98	1	2	10	1	1	3	0	0	11	0	74,400.00	74,400.00	43,400.00		
2207/21147	Disp. N° 202	30/10/97	1	2	10	1	1	3	8		11		600.00				
2207/2187	Disp. N° 084	04/03/98	1	2	10	1	1	3	8		11		5,400.00	450.00			
2207/2605	Res. N° 113	20/02/97	2	2	10	1	1	3	8		11		350.00				
2207/559	Dto. N° 937	13/05/94	1	2	10	1	1	3	8		11		120,600.00				
2207/7236	Disp. N° 358	05/06/97	2	2	10	1	1	3	8		11		2,250.00				
2207/7437	Disp. N° 568	01/07/98	1	2	10	1	1	3	8	0	11	0	6,000.00	3,000.00			
2207/7551	Res. N° 157	24/06/97	2	2	10	1	1	3	8		11		6,162.56				
2207/8661	Res. N° 1290	01/12/98	1	2	10	1	1	3	8	0	11	0	14,400.00	13,200.00			
2207/88	Res. N° 079	30/01/96	1	2	10	1	1	3	8	0	11	0	8,400.00	700.00			

TOTAL POR SERVICIO

249,812.56 91,750.00 43,400.00 0.00 0.00

NEUQUEN. 31 de Mayo de 1999.-

  
Crs. NELIDA C. de ROCHAIX  
Directora Pcial. de Finanzas

  
Sr. GORRIS BONINUTO  
COMADRE Pcial. DE LA PROVINCIA

**ESTADO DE AFECTACION DE EJERCICIOS FUTUROS  
EJERCICIO 1998**

SERVICIO 302 CONSEJO PROVINCIAL DE EDUCACION

en pesos

EXPT	Nº NOR.LEG.	FECHA	UD	FI	FU	SE	SC	PPAL	PPAR	SPAR	FUFI	UBGE	1999	2000	2001	2002	2003
2100/78981	Res. N° 1625	13/10/98	32	5	30	1	1	3	8		11		7,200.00	7,200.00	5,400.00		
2500/11423	Res. N° 0444	02/04/98	32	5	30	1	1	3	8		11		48,600.00	48,600.00	12,150.00		
2500/12252	Res. N° 1359	04/09/98	38	5	30	1	1	3	8		11		61,200.00	61,200.00	35,700.00		
2500/12845	Res. N° 1585	06/10/98	10	5	90	1	1	3	8		11		16,800.00	16,800.00	12,600.00		
2500/12880	Res. N° 1223	12/08/98	10	5	90	1	1	3	8		11		96,000.00	96,000.00	58,000.00		
2500/14030	Res. N° 0415	31/03/98	37	5	20	1	1	3	8		11		19,200.00	4,800.00			
2500/15113	Res. N° 1365	04/09/98	20	5	90	1	1	3	8		11		24,000.00	18,000.00			
2500/15444	Res. N° 1330	08/10/98	20	5	90	1	1	3	8		11		11,853.34				
2500/16086	Res. N° 2097	10/12/98	10	5	90	1	1	3	8		11		12,000.00	11,000.00			
2500/16731	Res. N° 0346	12/03/97	31	5	20	1	1	3	8		11		10,200.00	10,200.00	963.33		
2500/17722	Disp. N° 0350	08/06/97	20	5	90	1	1	3	8		11		6,600.00	808.67			
2500/18259	Res. N° 1091	29/07/97	10	5	90	1	1	3	8		11		39,800.00	23,100.00			
2500/19354	Res. N° 1807	17/11/97	10	5	90	1	1	3	8		11		11,700.00				
2500/19494	Res. N° 1872	25/11/97	10	5	90	1	1	3	8		11		11,700.00				
2500/19666	Res. N° 2020	18/12/97	20	5	90	1	1	3	8		11		7,000.00				
2500/19572	Res. N° 1918	03/12/97	10	5	90	1	1	3	8		11		9,720.00				
2500/19761	Res. N° 2021	18/12/97	10	5	90	1	1	3	8		11		4,319.99				
2500/20199	Res. N° 0079	29/01/98	10	5	90	1	1	3	8		11		23,400.00	280.00			
2500/20275	Res. N° 0088	06/02/98	10	5	90	1	1	3	8		11		8,040.00	871.00			
2500/20276	Res. N° 0087	06/02/98	20	5	90	1	1	3	8		11		19,200.00	1,088.67			
2500/20277	Res. N° 0084	06/02/98	10	5	90	1	1	3	8		11		8,004.00	667.00			
2500/20341	Res. N° 0443	02/04/98	20	5	90	1	1	3	8		11		20,400.00	1,700.00			
2500/20431	Res. N° 1582	08/10/98	31	5	20	1	1	3	8		11		36,000.00	24,000.00			
2500/20736	Res. N° 0445	03/04/98	36	5	20	1	1	3	8		11		9,360.00	9,360.00	2,340.00		
2500/21165	Res. N° 0554	23/04/98	34	5	90	1	1	3	8		11		46,200.00				
2500/21772	Res. N° 0974	10/07/98	20	5	90	1	1	3	8		11		8,400.00	8,400.00	4,900.00		
2500/21856	Res. N° 1113	28/07/98	42	5	40	1	1	3	8		11		10,800.00	10,800.00	5,400.00		
2500/2252	Res. N° 0511	24/04/97	10	5	90	1	1	3	8		11		40,800.00	40,800.00	10,200.00		

**ESTADO DE AFECTACION DE EJERCICIOS FUTUROS  
EJERCICIO 1998**

SERVICIO 302 CONSEJO PROVINCIAL DE EDUCACION

en pesos


EXPT	Nº NOR.LEG.	FECHA	UO	FI	FU	SE	SC	PPAL	PPAR	SPAR	FUFI	UBGE	1999	2000	2001	2002	2003
2500/22790	Res. N° 2064	09/12/98	32	5	30	1	1	3	8		11		30,000.00	27,500.00			
2500/22856	Res. N° 1870	13/11/98	31	5	20	1	1	3	8		11		8,400.00	6,953.34			
2500/23356	Res. N° 2185	17/12/98	10	5	90	1	1	3	8		11		22,800.00	20,900.00			
2500/5218	Res. N° 0432	09/04/96	20	5	90	1	1	3	8		11		30,000.00	30,000.00	30,000.00	3,666.76	
2500/5219	Res. N° 0434	09/04/96	20	5	90	1	1	3	8		11		10,800.00	10,800.00	10,800.00	900.00	
2500/5233	Res. N° 0824	19/06/96	32	5	90	1	1	3	8		11		34,560.00	34,560.00	34,560.00	5,952.00	
2500/5400	Res. N° 0508	23/04/96	37	5	20	1	1	3	8		11		21,600.00	21,600.00	21,600.00	5,400.00	
2500/6755	Disp. N° 0593	05/08/96	20	5	90	1	1	3	8		11		5,600.00				
2500/7420	Res. N° 1727	16/12/96	33	5	90	1	1	3	8		11		18,316.66				
2500/9334	Disp. N° 0546	28/08/97	37	5	20	1	1	3	8		11		13,200.00	8,800.00			
2511/10181	Res. N° 0725	16/10/96	33	5	90	1	1	3	8		11		10,000.00				
2511/12867	Disp. N° 0726	16/10/96	33	5	90	1	1	3	8		11		10,400.00				
2511/12918	Disp. N° 0727	16/10/96	33	5	90	1	1	3	8		11		11,000.00				
2511/4826	Res. N° 2137	31/12/97	20	5	90	1	1	3	8		11		21,600.00				
2511/8083	Disp. N° 0152	17/03/97	20	5	90	1	1	3	8		11		15,600.00	3,900.00			
2511/8756	Res. N° 0866	27/06/96	20	5	90	1	1	3	8		11		48,000.00				
2511/9306	Res. N° 0526	01/07/96	33	5	90	1	1	3	8		11		5,000.00				
2520/23054	Res. N° 2008	01/12/98	37	5	20	1	1	3	8		11		18,000.00	18,000.00	15,700.00		

TOTAL POR SERVICIO

963.173.99 576.644.68 258.313.33 15.918.76 0.00

NEUQUEN, 31 de Mayo de 1999 -

Cra. NELIDA C. de ROCHAIX  
Directora Pcial. de Finanzas



**ESTADO DE AFECTACION DE EJERCICIOS FUTUROS  
EJERCICIO 1998**

SERVICIO 321 PRODYMES

en pesos

EXPTE	Nº NOR.LEG.	FECHA	UO	FI	FU	SE	SC	PPAL	PPAR	SPAR	FUFI	UBGE	1998	2000	2001	2002	2003
2500/19317	Dto. N° 1676	27/05/98	1	5	90	2	5	9	1	508	15	6735	2,344,496.40				
2500/19317	Dto. N° 1676	27/05/98	1	5	90	2	5	9	1	508	21	6735	3,516,744.60				
2500/19318	Dto N° 2507	30/07/98	1	5	90	2	5	9	1	507	15	6779	279,881.66				
2500/19318	Dto N° 2507	30/07/98	1	5	90	2	5	9	1	507	21	6779	419,822.50				
2500/19319	Dto N° 2196	06/07/98	1	5	90	2	5	9	2	504	15	6735	207,630.36				
2500/19319	Dto N° 2196	06/07/98	1	5	90	2	5	9	2	504	21	6735	311,445.54				
2500/19320	Dto N° 2195	06/07/98	1	5	90	2	5	9	2	505	15	6735	279,991.40				
2500/19320	Dto N° 2195	06/07/98	1	5	90	2	5	9	2	505	21	6735	419,987.10				

TOTAL POR SERVICIO

7,779,999.56

0.00

0.00

0.00

0.00

NEUQUEN, 31 de Mayo de 1999 -



Cra. NELIDA C. de ROCHAIX  
Directora Pcial. de Finanzas



Sr. JORGE BONAIUTO  
CONTADOR GENL. DE LA PROVINCIA

**ESTADO DE AFECTACION DE EJERCICIOS FUTUROS  
EJERCICIO 1998**

SERVICIO 4 E SUBSECRETARIA DE HACIENDA Y FINANZAS

en pesos

EXPT E	Nº NOR.LEG.	FECHA	UO	FI	FU	SE	SC	PPAL	PPAR	SPAR	FUFI	UBGE	1999	2000	2001	2002	2003
2100/10677	Dto. N° 2524	19/08/97	2	99	99	4	10	18	3		11		200,000.00				
2700/12882	Disp. N° 0125	05/10/98	2	1	90	1	1	3	5	0	11	0	1,032.00				
2751/14574	Dto. N° 4548	22/12/98	1	1	90	2	7	14	77	0	11	0	750,000.00				
2751/6831	Disp. N° 0137	04/11/98	2	1	90	1	1	3	8	0	11	0	1,848.00				
2752/11338	Res. N° 0307	04/11/98	2	1	90	1	1	3	5	0	11	0	12,707.58	9,530.68			
2752/11338	Res. N° 0307	04/11/98	3	1	90	1	1	3	5	0	11	0	7,993.48	5,995.11			
2752/11338	Res. N° 0307	04/11/98	4	1	90	1	1	3	5	0	11	0	4,816.58	3,612.44			
2752/11338	Res. N° 0307	04/11/98	5	1	10	1	1	3	5	0	11	0	7,993.48	5,995.11			
2752/11338	Res. N° 0307	04/11/98	6	1	90	1	1	3	5	0	11	0	19,163.85	14,372.89			
2752/5448	Disp. N° 0108	09/09/98	2	1	90	1	1	2	1	0	11	0	2,079.00				
2752/5448	Disp. N° 0108	09/09/98	6	1	90	1	1	2	1	0	11	0	2,079.00				
2753/10542	Disp. N° 0256	31/12/98	7	1	10	1	1	3	5	0	11	0	19,000.00				
2753/14565	Res. N° 0014	21/01/98	7	1	10	1	1	3	8	0	11	0	6,000.00	500.00			
2753/2244	Dto. N° 0725	16/03/98	7	1	10	1	1	3	5	0	11	0	1,700.00				
2753/2812	Res. N° 0260	12/08/97	9	1	10	1	1	3	8	0	11	0	4,200.00				
2753/2978	Res. N° 0147	08/05/97	9	1	10	1	1	3	0	0	11	0	1,000.00				
2753/3411	Disp. N° 0135	27/10/98	7	1	10	1	1	3	8	0	11	0	2,800.00				
2753/3788	Res. N° 0519	22/12/97	9	1	10	1	1	3	8	0	11	0	11,000.00				
2753/4479	Res. N° 0163	29/05/98	7	1	10	1	1	3	8	0	11	0	7,800.00	2,600.00			
2753/4480	Res. N° 0165	29/05/98	7	1	10	1	1	3	8	0	11	0	7,200.00	3,000.00			
2753/4481	Res. N° 0162	29/05/98	7	1	10	1	1	3	8	0	11	0	5,400.00	1,800.00			
2753/4661	Disp. N° 0179	27/08/98	7	1	10	1	1	3	5	0	11	0	13,989.50				
2753/4829	Dto. N° 1166	07/04/98	7	1	10	1	1	3	8	0	11	0	13,200.00	3,300.00			
2753/5084	Disp. N° 0128	03/06/98	7	1	10	1	1	3	5	0	11	0	1,494.00				
2753/5517	Disp. N° 0154	20/11/98	7	1	10	1	1	3	8	0	11	0	1,320.00				
2753/5614	Dto. N° 3495	05/10/98	7	1	10	1	1	3	5	0	11	0	10,800.00				
2753/5615	Dto. N° 3496	05/10/98	7	1	10	1	1	3	5	0	11	0	12,800.00				
2753/5618	Dto. N° 3494	05/10/98	7	1	10	1	1	3	5	0	11	0	16,200.00				

Cra. NELIDA C. de ROCHAIX  
Directora Pcial. de Finanzas

Cra. JOSÉ BONAIUTO  
Director Pcial. de Finanzas

**ESTADO DE AFECTACION DE EJERCICIOS FUTUROS  
EJERCICIO 1998**

SERVICIO 4 E SUBSECRETARÍA DE HACIENDA Y FINANZAS


en pesos


EXPTE	N° NOR.LEG.	FECHA	UO	FI	FU	SE	SC	PPAL	PPAR	SPAR	FUFI	UBGE	1999	2000	2001	2002	2003
2753/5617	Dto. N° 3493	05/10/98	7	1	10	1	1	3	5	0	11	0	16,200.00				
2753/5618	Dto. N° 3428	01/10/98	7	1	10	1	1	3	5	0	11	0	10,800.00				
2753/5619	Dto. N° 3492	05/10/98	7	1	10	1	1	3	5	0	11	0	15,120.00				
2753/5620	Dto. N° 3427	01/10/98	7	1	10	1	1	3	5	0	11	0	10,800.00				
2753/5622	Dto. N° 3497	05/10/98	7	1	10	1	1	3	5	0	11	0	7,200.00				
2753/5780	Res. N° 0292	29/10/98	7	1	10	1	1	3	8	0	11	0	4,800.00	4.000.00			
2753/6090	Dto. N° 3567	09/10/98	7	1	10	1	1	3	5	0	11	0	7,200.00				
2753/6742	Res. N° 0942	23/12/98	7	1	10	1	1	3	5	0	11	0	1,200.00				
2754/11005	Disp. N° 0104	02/09/98	5	1	10	1	1	3	8	0	11	0	2,240.00				
2754/14207	Disp. N° 0235	30/11/98	2	1	90	1	1	3	5	0	11	0	2,250.00				
2754/14226	Res. N° 0384	07/12/98	5	1	10	1	1	3	5	0	11	0	14,400.00				
2755/2162	Disp. N° 0192	05/09/98	5	1	90	1	1	3	8	0	11	0	1,764.00				
2756/1385	Disp. N° 0085	22/04/98	8	1	90	1	1	3	5	0	11	0	1,400.00				
2756/1470	Dto. N° 1743	29/05/98	8	1	90	1	1	3	0	0	11	0	62,398.98				
2756/1755	Disp. N° 0167	04/12/98	8	1	90	1	1	3	8	0	11	0	2,508.00				
2757/2164	Dto. N° 3756	23/10/98	6	1	90	1	3	6	5	101	11	0	144,600.00				

TOTAL POR SERVICIO

1,450,297.45      54,706.23      0.00      0.00      0.00

NEUQUEN, 31 de Mayo de 1999.-

  
Cra. NELIDA C. de ROCHAIX  
Directora Pcial. de Finanzas

  
Cra. NELIDA C. de ROCHAIX  
Directora Pcial. de Finanzas

**ESTADO DE AFECTACION DE EJERCICIOS FUTUROS  
EJERCICIO 1998**

SERVICIO **4 F** SUBSECRETARÍA DE OBRAS Y SERVICIOS PUBLICOS

en pesos

EXPT	Nº NOR.LEG.	FECHA	UO	FI	FU	SE	SC	PPAL	PPAR	SPAR	FUFI	UBGE	1999	2000	2001	2002	2003
2100/13459	Dto. N° 1508	22/06/97	12	7	65	1	1	3	4		11		15,212.08				
2700/11279	Dto N° 2738	10/08/98	11	7	20	2	5	9	1	709	11	6797	3,607,508.22				
2700/11392	Dto. N° 2846	19/08/98	11	7	20	2	5	9	2	707	13	6709	14,325,235.38	1,680,737.02			
2700/11751	Res. N° 0385	14/12/98	11	5	90	2	5	9	2	590	11	6999	19,353.48				
2700/12132	Res. N° 0382	07/12/98	11	4	40	2	5	9	1	452	11	6999	66,486.00				
2700/13116	Dto. N° 4161	25/11/98	11	5	20	2	5	9	1	502	11	6797	556,806.96				
2700/13735	Dto N° 4162	25/11/98	11	5	20	2	5	9	1	503	11	6731	598,298.02				
2700/13827	Disp. N° 0265	14/12/98	11	5	20	2	5	9	2	578	11	6999	7,020.00				
2700/14185	Dto. N° 3941	11/11/98	2	1	90	1	1	3	5		11		12,000.00				
2700/14471	Res. N° 0050	20/01/99	11	2	90	2	5	9	2	295	11	6999	44,450.00				
2700/14529	Dto N° 4546	22/12/98	12	7	65	1	1	3	5	0	11	0	3,000.00				
2700/14589	Dto N° 4724	29/12/98	11	7	60	2	5	9	1	758	11	6819	1,383,044.00				
2700/9088	Dto N° 3742	23/10/98	11	7	20	2	5	9	2	708	11	6803	202,743.17				
2700/9089	Dto N° 3744	23/10/98	11	7	20	2	5	9	2	706	11	6803	115,000.00				
2702/10002	Res. N° 0402	23/12/98	11	5	20	2	5	9	2	576	11	6999	30,845.00				
2702/11262	Res N° 0408	29/12/98	11	5	20	2	5	9	2	578	11	6999	58,140.00				
2702/11523	Res N° 0319	17/12/98	11	5	20	2	5	9	2	576	11	6999	24,119.37				
2702/11652	Dto N° 3747	23/10/98	11	5	10	2	5	9	2	500	11	6999	17,530.74				
2702/11991	Dto. N° 4511	16/12/98	11	7	90	2	5	9	2	790	11	6999	3,764.68				
2702/12388	Dto. N° 2842	18/08/98	2	1	90	1	1	3	0	0	11	0	66,000.00				
2702/13242	Dto. N° 3844	03/11/98	11	2	30	2	5	9	1	231	11	6796	371,957.00				
2702/13526	Dto. N° 3940	11/11/98	11	2	30	2	5	9	1	209	11	6808	244,440.00				
2702/13767	Dto. N° 4419	15/12/98	11	5	20	2	5	9	2	578	11	6999	42,982.70				
2702/13777	Res N° 0398	18/12/98	11	3	90	2	5	9	2	390	11	6999	60,071.72				
2702/14088	Dto. N° 4566	23/12/98	11	3	10	2	5	9	1	373	11	6759	161,761.00				
2702/14300	Res N° 0404	23/12/98	11	7	50	2	5	9	1	752	11	6772	24,372.61				
2702/14349	Disp N° 0259	24/12/98	11	7	50	2	5	9	1	740	11	6772	10,496.37				
2702/14400	Disp. N° 0263	07/12/98	11	1	90	2	5	9	2	136	11	6999	10,952.77				



**ESTADO DE AFECTACION DE EJERCICIOS FUTUROS  
EJERCICIO 1998**

SERVICIO 4 F SUBSECRETARIA DE OBRAS Y SERVICIOS PUBLICOS

en pesos

EXPTE	Nº NOR.LEG.	FECHA	UO	FI	FU	SE	SC	PPAL	PPAR	SPAR	FUFI	UBGE	1998	2000	2001	2002	2003
2702/14488	Dto. N° 4418	15/12/98	11	3	10	2	5	9	1	350	11	6819	1,061,565.20	202,214.80			
2702/7010	dto. N° 2640	28/08/97	5	2	30	2	5	9	2		11		65,627.57				
2702/9323	Dto. N° 2845	19/08/98	11	3	10	2	5	9	1	302	18	6732	4,805,967.40	8,748,498.34			
2704/13199	Dto. N° 3470	02/10/98	12	7	65	2	5	9	1	733	11	6999	179,953.00				
2704/13334	Dto. N° 4307	03/12/98	12	7	65	2	5	9	1	738	11	6999	149,040.00				
2711/15116	Dto. N° 4549	22/12/98	11	7	20	2	5	9	2	708	11	6803	495,171.24				
2712/14466	Dto. N° 4547	22/12/98	9	1	90	1	1	3	5	0	11	0	6,750.00				
2752/11338	Res. N° 0307	04/11/98	1	7	30	1	1	3	5	0	11	0	12,502.62	9,376.96			
2762/14378	Dto. N° 4344	09/12/98	1	7	30	1	1	3	5	0	11	0	11,000.00				
2762/5557	Dto. N° 4340	09/12/98	1	7	30	2	5	9	2	702	11	6740	21,035.80				
2762/5864	Dto. N° 4565	23/12/98	1	7	30	2	5	9	2	708	11	6796	63,816.24				

TOTAL POR SERVICIO

28,956,020.34 10,640,827.12 0.00 0.00 0.00

NEUQUEN, 31 de Mayo de 1999.-



Cra. NELIDA C. de ROCHAIX  
Directora Pcial. de Finanzas



Cr. JORGE BONALITO  
CONTADOR GRAL. DE LA PROVINCIA

**ESTADO DE AFECTACION DE EJERCICIOS FUTUROS  
EJERCICIO 1998**

SERVICIO 407 INSTITUTO PROVINCIAL DE LA VIVIENDA Y URBANISMO

en pesos

EXPTE	Nº NOR.LEG.	FECHA	UO	FI	FU	SE	SC	PPAL	PPAR	SPAR	FUFI	UBGE	1998	2000	2001	2002	2003
2100/11716	Dto. Nº 2640	18/08/98	41	4	20	2	5	9	1	800	21		1,157,874.85				

TOTAL POR SERVICIO

1,157,874.85 0.00 0.00 0.00 0.00

NEUQUEN, 31 de Mayo de 1999 -

  
Cr. NELIDA C. de ROCHAIX  
Directora Pcial. de Finanzas

  
Cr. JORGE BONAIUTO  
CONTADOR GRAL. DE LA PROVINCIA

**ESTADO DE AFECTACION DE EJERCICIOS FUTUROS  
EJERCICIO 1998**

SERVICIO 408 ENTE PROVINCIAL DE ENERGIA DEL NEUQUEN

en pesos

EXPTE	Nº NOR.LEG.	FECHA	UO	FI	FU	SE	SC	PPAL	PPAR	SPAR	FUFJ	UBGE	1998	2000	2001	2002	2003
2715/27849	Res N° 0686	02/12/98	7	7	30	1	3	6	1	0	12	0	4,000.00				
2764/2833	Res N° 0576	01/09/97	1	7	30	2	5	9	1	752	12		545,156.30				
2764/3860	Res N° 0450	24/07/97	1	7	30	2	5	9	1	752	12		221,692.75				
2764/4456	Res N° 0388	21/07/98	5	7	30	1	1	3	2	0	12	0	3,300.00				
2764/5860	Res N° 0398	22/07/99	3	7	30	1	1	3	5	0	12	0	1,632,422.42	1,068,913.08			
2764/6249	Res N° 0571	14/10/98	7	7	30	2	5	9	1	743	12	0	144,451.01				
2764/6273	Res N° 0402	23/07/98	2	7	30	1	1	3	5	0	12	0	3,676.80				
2764/6273	Res N° 0402	23/07/98	7	7	30	1	1	3	5	0	12	0	3,676.80				
2764/6273	Res. N° 0402	23/07/98	7	7	30	1	1	3	5	0	12	0	3,996.34				
2764/6344	Res. N° 0404	24/07/98	7	7	30	2	5	21	5	0	12	0	162,200.00				
2764/6472	Res. N° 0494	03/09/98	1	7	30	1	1	3	7	0	12	0	392.50				
2764/6472	Res N° 0494	03/09/98	2	7	30	1	1	3	7	0	12	0	1,963.23				
2764/6472	Res N° 0494	03/09/98	5	7	30	1	1	3	7	0	12	0	6,049.25				
2764/6472	Res. N° 0494	03/09/98	6	7	30	1	1	3	7	0	12	0	4,908.07				
2764/6472	Res N° 0494	03/09/98	7	7	30	1	1	3	7	0	12	0	1,233.25				
2764/6472	Res N° 0494	03/09/98	9	7	30	1	1	3	7	0	12	0	2,944.84				
2764/6651	Res N° 0479	25/08/98	8	7	30	1	1	3	5	0	12	0	3,050.00				
2764/7100	Res N° 0676	30/11/98	8	7	30	2	5	9	2	750	12	0	14,970.00				

TOTAL POR SERVICIO

2,962,489.56 1,068,913.08 0.00 0.00 0.00

NEUQUEN, 31 de Mayo de 1999.-

Cra. NELIDA G. de ROCHAIX  
Directora Pcial. de Finanzas

S. J. ARGENTINO  
COMISARIO EN JEFE DE LA PROVINCIA

**ESTADO DE AFECTACION DE EJERCICIOS FUTUROS  
EJERCICIO 1998**

SERVICIO 409 ENTE PROVINCIAL DE AGUA Y SANEAMIENTO

en pesos

EXPTE	Nº NOR.LEG.	FECHA	UD	FI	FU	SE	SC	PPAL	PPAR	SPAR	FUFI	UBGE	1998	2000	2001	2002	2003
2715/10513	Dto. N° 3071	07/09/98	4	3	20	2	5	9	2	353	11	6777	208,602.28				
2715/11595	Dto. N° 4306	03/12/98	1	3	20	2	5	21	0	0	16	0	830,020.00				
2715/11595	Dto. N° 4306	03/12/98	1	3	20	2	5	21	0	0	16	0	453,100.00				
2715/12270	Dto. N° 4399	11/12/98	4	3	20	2	5	9	2	376	13	6709	278,638.00				
2715/6344	Dto. N° 4512	16/12/98	4	3	20	2	5	9	2	379	13	6735	173,344.10				
2715/8379	Dto. N° 3072	07/09/98	4	3	20	2	5	9	2	354	11	6735	507,739.80				

TOTAL POR SERVICIO

2,451,444.18


0.00


0.00

0.00

0.00

NEUQUEN. 31 de Mayo de 1999.-

  
Cra. NELIDA C. de ROCHAIX  
Directora Pcia. de Finanzas

  
Sr. J. DONAZO  
CONTADOR SEAL DE LA PROVINCIA

**ESTADO DE AFECTACION DE EJERCICIOS FUTUROS  
EJERCICIO 1998**

SERVICIO 423

PROGRAMAS FEDERALES CON ORGANISMOS FINANCIEROS INTERNACIONALES

en pesos

EXPT	Nº NOR.LEG.	FECHA	UC	FI	FU	SE	SC	PPAL	PPAR	SPAR	FUFI	UBGE	1999	2000	2001	2002	2003
2702/7808	Dto N° 0724	16/03/98	1	1	90	2	5	9	1	102	15	6735	38.459.90				
2702/7808	Dto N° 0724	16/03/98	1	1	90	2	5	9	1	102	21	6735	85.073.10				
2702/7922	Dto N° 3084	09/09/98	1	1	10	2	5	9	1	103	15	6735	1.396.271.10				
2702/7922	Dto N° 3084	09/09/98	1	1	10	2	5	9	1	103	21	6735	3.257.966.10				
2759/211	Dto N° 0019	01/01/98	1	7	10	2	5	9	1	702	15	6731	192.051.00	192,252.00			
2759/211	Dto N° 0019	01/01/98	1	7	10	2	5	9	1	702	21	6731	914.528.00	915,483.00			
2759/211	Dto N° 0019	01/01/98	1	7	10	2	5	9	1	703	15	6731	130.099.00	130,207.00			
2759/211	Dto N° 0019	01/01/98	1	7	10	2	5	9	1	703	21	6731	619.519.00	620,031.00			
2759/211	Dto N° 0019	01/01/98	1	7	10	2	5	9	1	704	15	6731	66.562.00	66,562.00			
2759/211	Dto N° 0019	01/01/98	1	7	10	2	5	9	1	704	21	6731	316.959.00	316,959.00			
2759/303	Dto N° 3852	03/11/98	1	1	90	1	1	3	5	0	11	0	6.100.00				
2900/8638	Dto N° 3772	26/10/98	1	7	10	2	5	9	1	702	15	6731	234.517.81	230,702.53			
2900/8638	Dto N° 3772	26/10/98	1	7	10	2	5	9	1	702	21	6731	1.116.391.23	1.098.229.07			
2900/8638	Dto N° 3772	26/10/98	1	7	10	2	5	9	1	703	15	6731	114.526.47	74.739.36			
2900/8638	Dto N° 3772	26/10/98	1	7	10	2	5	9	1	703	21	6731	545.188.22	355.786.92			
2900/8638	Dto N° 3772	26/10/98	1	7	10	2	5	9	1	704	15	6731	103.667.28				
2900/8638	Dto N° 3772	26/10/98	1	7	10	2	5	9	1	704	21	6731	493.494.49				

TOTAL POR SERVICIO

9,629,373.70


4,000,951.88


0.00

0.00

0.00

NEUQUEN, 31 de Mayo de 1999.-

  
Cra. NELIDA C. de ROCHAIX  
Directora Pcial. de Finanzas

  
Cr. JORGE C. JUANITO  
CONTADOR GEN. DE LA PROVINCIA

**ESTADO DE AFECTACION DE EJERCICIOS FUTUROS  
EJERCICIO 1998**

SERVICIO 5 M SECRETARIA DE ESTADO DE PRODUCCION Y TURISMO

en pesos

EXPTE	Nº NOR.LEG.	FECHA	UO	FI	FU	SE	SC	PPAL	PPAR	SPAR	FUFI	UBGE	1998	2000	2001	2002	2003
2100/25646	Res. N° 0298	24/11/98	5	7	10	1	1	3	5	0	11	0	29.936,00				
2752/11338	Res. N° 0307	04/11/98	11	1	90	1	1	3	5	0	11	0	3.996,74	2.997,55			
2752/11338	Res. N° 0307	04/11/98	11	1	90	1	1	3	5	0	11	0	3.996,74	2.997,55			
2900/12489	Disp N° 0028	14/12/98	2	1	90	1	1	3	5	0	11	0	6.277,44				
2900/12489	Disp N° 0028	14/12/98	3	7	90	1	1	3	5	0	11	0	6.277,44				
2900/12489	Disp N° 0028	14/12/98	3	7	90	1	1	3	5	0	11	0	6.277,44				
2900/12489	Disp N° 0028	14/12/98	5	7	10	1	1	3	5	0	11	0	6.277,44				
2900/12489	Disp N° 0028	14/12/98	5	7	20	1	1	3	5	0	11	0	6.277,44				
2900/12489	Disp N° 0028	14/12/98	8	7	50	1	1	3	5	0	11	0	6.277,44				
2900/12489	Disp N° 0028	14/12/98	9	7	20	1	1	3	5	0	11	0	6.277,44				
2903/10928	Res N° 0346	24/12/98	5	7	10	1	1	3	5	0	11	0	6.400,00				
2903/10931	Res N° 0353	24/12/98	5	7	10	1	1	3	5	0	11	0	22.200,00				
2903/10932	Disp N° 0001	04/01/99	5	7	10	1	1	3	5	0	11	0	42.770,00				
2903/10938	Res. N° 0348	24/12/98	5	7	10	1	1	3	5	0	11	0	32.500,00				
2903/10942	Res N° 0354	24/12/98	5	7	10	1	1	3	5	0	11	0	13.500,00				
2903/10953	Res N° 0349	24/12/98	5	7	10	1	1	3	5	0	11	0	10.800,00				
2903/10957	Res N° 0345	24/12/98	5	7	10	1	1	3	5	0	11	0	41.450,00				
2903/10959	Res N° 0351	24/12/98	5	7	10	1	1	3	5	0	11	0	17.220,00				
2903/10965	Res N° 0361	28/12/98	5	7	10	1	1	3	5	0	11	0	12.560,00				
2903/10966	Res N° 0350	24/12/98	5	7	10	1	1	3	5	0	11	0	18.300,00				
2903/10967	Res N° 0347	24/12/98	5	7	10	1	1	3	5	0	11	0	20.100,00				
2903/10968	Res. N° 0344	24/12/98	5	7	10	1	1	3	5	0	11	0	17.600,00				
2903/10971	Res N° 0352	24/12/98	5	7	10	1	1	3	5	0	11	0	26.424,00				
2903/10972	Res N° 0358	24/12/98	5	7	10	1	1	3	5	0	11	0	31.200,00				
2903/10999	Res. N° 0355	24/12/98	5	7	10	1	1	3	5	0	11	0	6.990,00				
2904/2762	Res. N° 0357	24/12/98	5	7	10	2	5	9	1	705	11	6999	21.443,70				
2904/2764	Res. N° 0358	24/12/98	5	7	10	2	5	9	1	705	11	6999	17.704,50				
2904/2835	Dto. N° 2953	28/08/98	5	7	10	2	5	9	1	705	11	6999	12.099,52				

Cra. NELIDA C. de ROCHAIX  
Directora Pcial. de Finanzas

Cr. JOSE DONALDO  
CONTADOR GEN. DE LA PROVINCIA

**ESTADO DE AFECTACION DE EJERCICIOS FUTUROS  
EJERCICIO 1998**

SERVICIO 5 M SECRETARIA DE ESTADO DE PRODUCCION Y TURISMO

en pesos

EXPTE	Nº NOR.LEG.	FECHA	UO	FI	FU	SE	SC	PPAL	PPAR	SPAR	FUFI	UBGE	1998	2000	2001	2002	2003
2904/2856	Dto N° 2437	27/07/98	5	7	10	2	5	9	1	701	11	6999	41,678.50				
2904/2862	Dto N° 2638	03/08/98	5	7	10	2	5	9	1	702	11	6999	35,926.61				
2904/2891	Res. N° 0359	24/12/98	5	7	10	2	5	9	1	705	11	6999	32,207.00				
2904/2913	Res. N° 0276	26/10/98	5	7	10	2	5	9	1	701	13	6999	29,007.13				
2904/2917	Dto N° 3936	11/11/98	5	7	10	2	5	9	1	705	11	6999	197,510.50				
2904/2926	Res. N° 0296	18/11/98	5	7	10	2	5	9	1	701	13	6999	444,251.84				
2904/3003	Res N° 0303	01/12/98	5	7	10	2	5	9	1	701	13	6999	419,213.63				
2904/3083	Dto. N° 4763	30/12/98	5	7	10	2	5	9	1	701	11	6999	163,648.00				
2904/3110	Res N° 0013	25/01/99	5	7	10	2	5	9	1	701	13	6999	207,626.57				
2904/3112	Res N° 0014	28/01/99	5	7	10	2	5	9	1	701	13	6999	378,489.71				
2915/3209	Disp N° 0026	07/12/98	8	7	50	1	1	3	5	0	11	0	17,500.00				


TOTAL POR SERVICIO

2,422,212.77 5,996.11 0.00 0.00 0.00

NEUQUEN, 31 de Mayo de 1999.-



Crs. NELIDA C. de ROCHAIX  
Directora Pcial. de Finanzas



Cr. JOSÉ BONAFINI  
CONTADOR GENERAL DE LA PROVINCIA

**ESTADO DE AFECTACION DE EJERCICIOS FUTUROS  
EJERCICIO 1998**

SERVICIO 7 K TRIBUNAL DE CUENTAS


en pesos


EXPTE	Nº NOR.LEG.	FECHA	UO	FI	FU	SE	SC	PPAL	PPAR	SPAR	FUFI	UBGE	1999	2000	2001	2002	2003
2600/35195	Res N° 0121	13/10/97	1	1	20	1	1	3			11		12,000.00	6,750.00			
2600/36451	Dto. N° 2712	05/08/98	1	1	20	1	1	3	8	0	11	0	120,000.00	120,000.00	120,000.00	120,000.00	70,000.00

TOTAL POR SERVICIO

132,000.00 126,750.00 120,000.00 120,000.00 70,000.00

NEUQUEN, 31 de Mayo de 1999 -

  
Cra. NELIDA C. de ROCHAIX  
Directora Pcial de Finanzas

  
Cr. JORGE BONAIUTO  
CONTADOR GRAL DE LA PROVINCIA



**ESTADO DE AFECTACION DE EJERCICIOS FUTUROS  
EJERCICIO 1998**

SERVICIO **9 G** SECRETARIA DE ESTADO DE TRABAJO

en pesos

EXPTE	Nº NOR.LEG.	FECHA	UO	FI	FU	SE	SC	PPAL	PPAR	SPAR	FUFI	UBGE	1999	2000	2001	2002	2003
2160/20096	Dto N° 0260	28/01/98	1	1	90	1	1	3	8	0	11	0	16,800.00	16,800.00	1,400.00		
2160/20742	Dto N° 1686	27/05/98	3	1	90	1	1	3	8	0	11	0	62,400.00	62,400.00	18,200.00		
2160/23045	Dto N° 4183	30/11/98	2	1	90	1	1	3	5	3208	14	0	9,000.00				
2160/23051	Dto N° 4745	01/12/98	2	1	90	1	1	3	5	3208	14	0	7,650.00				
2160/23312	Dto N° 4744	30/12/98	2	1	90	1	1	3	5	0	14	0	3,200.00				
2200/9396	Dto N° 3643	03/11/98	1	1	90	2	6	12	0	0	11	0	108,000.00				

TOTAL POR SERVICIO

207,050.00      79,200.00      19,600.00      0.00      0.00

NEUQUEN, 31 de Mayo de 1999.-



Cra. NELIDA C. de ROCHAIX  
Directora Pcial. de Finanzas



Sr. JORGE DEHAUTO  
COMANDO EN JEFE DE LA PROVINCIA

**ESTADO DE AFECTACION DE EJERCICIOS FUTUROS  
EJERCICIO 1998**

SERVICIO 10 I MINISTERIO DE SALUD Y ACCION SOCIAL

en pesos

EXPT	Nº NOR.LEG.	FECHA	UO	FI	FU	SE	SC	PPAL	PPAR	SPAR	FUFI	UBGE	1999	2000	2001	2002	2003
2152/243	Res. N° 315	26/07/96	2	4	40	1	1	3	8	0	11	0	9,000.00				
2152/2656	Dto. N° 2105	30/06/98	1	4	40	1	1	3	0	0	11	0	13,000.00				
2152/2717	Dto. N° 2748	28/10/98	1	4	40	1	1	3	7	0	11	0	94,31				
2400/12684	Dto. N° 2993	01/09/98	1	1	90	1	1	3	0	0	11	0	15,000.00	6,750.00			
2400/15318	Dto. N° 4102	24/11/98	1	4	90	1	1	3	5	0	11	0	1,800.00				
2400/3780	Res N° 0071	12/03/97	1	1	90	1	1	3	8	0	11	0	4,050.00				
2400/409	Res. N° 0134	05/03/96	1	1	90	1	1	3	8	0	11	0	1,300.00				
2400/8644	Res N° 0079	04/03/98	1	1	90	1	1	3	8	0	11	0	11,400.00	11,400.00			
2407/1191	Res N° 0199	30/04/98	1	1	90	1	1	3	8	0	11	0	9,000.00	750.00			

TOTAL POR SERVICIO

64,844.31      20,900.00      0.00      0.00      0.00

NEUQUEN, 31 de Mayo de 1999 -



Cra. NELIDA C. de ROCHAIX  
Directora Pcial. de Finanzas



Cr. JORGE BONALITO  
CONTADOR GRAL. DE LA PROVINCIA

**ESTADO DE AFECTACION DE EJERCICIOS FUTUROS  
EJERCICIO 1998**

SERVICIO 10 P SUBSECRETARIA DE ACCION SOCIAL

en pesos

EXPTE	Nº NOR.LEG.	FECHA	UO	FI	FU	SE	SC	PPAL	PPAR	SPAR	FUFI	UBGE	1998	2000	2001	2002	2003
2154/23405	Dto. N° 4008	17/11/98	10	4	30	1	1	3	8	0	11	0	4,200.00	350.00			
2154/26390	Dto. N° 3458	02/10/98	10	4	90	1	1	3		0	11	0	10,800.00	6,300.00			

TOTAL POR SERVICIO

15,000.00 6,650.00 0.00 0.00 0.00

NEUQUEN, 31 de Mayo de 1999 -

Cra. NELIDA C. de ROCHAMY  
Directora Pcial. de Fin.

  
Cr. JORGE BONAIUTO  
CONTADOR GRAL. DE LA PROVINCIA

**ESTADO DE AFECTACION DE EJERCICIOS FUTUROS  
EJERCICIO 1998**

SERVICIO 1005 ENTE PROVINCIAL TERMAS NEUQUEN

en pesos

EXPT	Nº NOR.LEG.	FECHA	UO	FI	FU	SE	SC	PPAL	PPAR	SPAR	FUFI	UBGE	1999	2000	2001	2002	2003
2481/994	Res. Nº 0123	19/10/98	4	3	10	2	5	9	1	311	11	6787	63,137.28				
2481/995	Res. Nº 0124	19/10/98	4	3	10	2	5	9	1	310	11	6787	184,542.07				

TOTAL POR SERVICIO

247,679.33

0.00

0.00

0.00

0.00

NEUQUEN, 31 de Mayo de 1999.-

Cra. NELIDA C. de ROCHAIX  
Directora Pcial. de Finanzas

Cr. JORGE BONARUTO  
CONTADOR GRAL. DE LA PROVINCIA

**ESTADO DE AFECTACION DE EJERCICIOS FUTUROS  
EJERCICIO 1998**

SERVICIO 1101 HONORABLE LEGISLATURA PROVINCIAL

en pesos

EXPT	Nº NOR.LEG.	FECHA	UO	FI	FU	SE	SC	PPAL	PPAR	SPAR	FUFI	UBGE	1999	2000	2001	2002	2003
1/3378	Res. N° 0012	27/01/98	1	1	30	1	1	3	8		11		24,200.00				
1/3436	Res. N° 0163	29/05/98	1	1	30	1	1	3	6		11		550.00				
1/3638	Res. N° 0365	28/09/98	1	1	30	1	1	3	6		11		1,200.00				
1/3696	Res. N° 0368	30/09/98	1	1	30	1	1	3	5		11		4,500.00				
1/3717	Res. N° 0451	22/10/98	1	1	30	1	1	3	6		11		1,100.00				
1/3768	Res. N° 0609	10/12/98	1	1	30	1	1	3	5		11		7,500.00				
3/3513	Res. N° 0072	18/06/96	1	1	30	1	1	3	8		11		8,000.00				
3/4398	Disp. N° 0018	30/03/98	3	1	30	1	1	3	5		11		560.00				
3/4498	Disp. N° 0042	29/06/98	1	1	30	1	1	3	8		11		294.00				
3/4498	Disp. N° 0042	29/06/98	1	1	30	1	1	3	8		11		3,895.50				
3/4498	Disp. N° 0042	29/06/98	3	1	30	1	1	3	8		11		661.50				
3/4498	Disp. N° 0042	29/06/98	4	1	30	1	1	3	8		11		1,764.00				
3/4760	Res. N° 0599	03/12/98	1	1	30	1	1	3	4		11		1,397.55				
3/4760	Res. N° 0599	03/12/98	1	1	30	1	1	3	4		11		2,329.25				
3/4760	Res. N° 0599	03/12/98	3	1	30	1	1	3	4		11		931.70				
3/4760	Res. N° 0599	03/12/98	4	1	30	1	1	3	4		11		465.85				
3/4760	Res. N° 0599	03/12/98	4	1	30	1	1	3	4		11		465.85				

TOTAL POR SERVICIO

57,815.20 0.00 0.00 0.00 0.00

NEUQUEN, 31 de Mayo de 1999.-

  
Cra. NELIDA C. de ROCHAIX  
Directora Pcial. de Finanzas

  
Sr. JORGE DONAIUTO  
CONTADOR GEN. DE LA PROVINCIA

**CONSOLIDADO GENERAL EJERCICIO 1998  
SALDO DE COMPROMISO ( Art. 17 inc. b Ley 2141 )**

Partida Ppal.	Descripción Partida Presupuestaria	Importe Compromiso
1	PERSONAL	5,083.02
2	BIENES DE CONSUMO	881,604.69
3	SERVICIOS	1,020,909.79
5	INTERESES DE LA DEUDA	1,951.50
6	TRANSFERENCIAS PARA FINANCIAR EROGACIONES CORRIENTE	534,232.14
7	TRANSFERENCIAS PARA FINANCIAR EROGACIONES DE CAPITAL	63,876.00
8	TRABAJOS PUBLICOS	3,201,370.10
21	BIENES DE CAPITAL	1,835,649.49
	<b>TOTAL</b>	<b>8,144,656.73</b>

**DETALLE SALDOS COMPROMISOS POR SERVICIOS ADMINISTRATIVOS**

GOBERNACION	252,065.44
GOBIERNO Y JUSTICIA	66,693.80
POLICIA	24,629.42
HACIENDA	504,201.03
OBRAS PUBLICAS	109,651.66
SALUD Y ACCION SOCIAL	34,202.85
SUBSECRETARIA DE SALUD	1,055,925.46
PRODUCCION Y TURISMO	190,473.23
TRIBUNAL DE CUENTAS	900.00
SUBSECRETARIA DE ACCION SOCIAL	14,035.70
OBRAS - SUB. OBRAS PUBLICAS	225,522.15
OBRAS - MINISTERIO PRODUCCION	76,811.21
OBRAS - MINISTERIO PRODUCCION AIC	51,068.07
PROGRAMAS SALUD Y ACCION SOCIAL	1,513.90
PROGRAMAS SUB. SALUD	8,213.69
HONORABLE LEGISLATURA PROVINCIAL	139,633.91
C.P. EDUCACION	109,629.76
GASTOS DIRECCION PROVINCIAL VIALIDAD	198,087.62
GASTOS ENTE PROVINCIAL DE TERMAS	442.00
PODER JUDICIAL	124,858.85
GASTOS INSTITUTO PROVINCIAL DE LA VIVIENDA	2,180.00
GASTOS ENTE PROVINCIAL DE ENERGIA	1,728,697.51
GASTOS ENTE PROVINCIAL AGUA Y SANEAMIENTO	243,870.88
OBRAS ENTE PROVINCIAL AGUA Y SANEAMIENTO	95.65
GASTOS PRO.D. Y M.E.S.	41,744.41
OBRAS PRO.D. Y M.E.S.	1,601,322.34
GASTOS P.R.I.S.E.	83,812.42
GASTOS U.E.P.	757,710.50
OBRAS U.E.P.	489,518.62
CENTRO PYME	2,937.60
<b>TOTAL</b>	<b>8,144,656.73</b>

DR. JORGE HORACIO BONAIUTO  
CONTADOR GENERAL DE LA PROVINCIA



DEL MOVIMIENTO DE FONDOS DEL ARTICULO 25° LEY 2141  
EJERCICIO 1998

TRANS.	SA	N° TRANS	FECHA OPER.	N° CTA DEBITO	SA DEB.	SCTA DEB.	N° CTA CREDITO	SA CRED.	SCTA CRED.	EXPEDIENTE	ALC	DEBE	HABER	REFERENCIA
<b>262 B 3 Programa Censo Nacional Población y Vivienda</b>														
AC	Z	1	4/05/98	613			262	B	3			0.00	22,714.04	MOVIMIENTO DE APEETURA
												0.00	22,714.04	
<b>262 B 10 Programa Convenio Marco I.N.D.E.C. 1994</b>														
RF	B	37	16/04/98	262	B	10	534	B	0	2800015649	0	11.00	0.00	LIQUID: VIATICOS Y GASTOS CONV;MARCO _SII
RF	B	37	16/04/98	262	B	10	534	B	0	2800015649	0	192.00	0.00	LIQUID: VIATICOS Y GASTOS CONV;MARCO _SII
RF	B	37	16/04/98	262	B	10	534	B	0	2800015649	0	240.00	0.00	LIQUID.VIATICOS BOESS-CONV;MARCO-SIIA
RF	B	20	27/03/98	262	B	10	534	B	0	2800015650	0	196.00	0.00	LIQUIDACION
RF	B	20	27/03/98	262	B	10	534	B	0	2800015650	0	240.00	0.00	LIQUIDACION
RF	B	19	27/03/98	262	B	10	534	B	0	2800015651	0	52.34	0.00	LIQUIDACION
RF	B	19	27/03/98	262	B	10	534	B	0	2800015651	0	186.00	0.00	LIQUIDACION
RF	B	19	27/03/98	262	B	10	534	B	0	2800015651	0	320.00	0.00	LIQUIDACION
RF	B	13	12/03/98	262	B	10	534	B	0	2805015581	0	160.00	0.00	LIQUIDACION VIATICO NIN DELIA
RF	B	13	12/03/98	262	B	10	534	B	0	2805015581	0	196.00	0.00	LIQUIDACION GASTOS NIN DELIA
RF	B	50	12/05/98	262	B	10	534	B	0	2805015704	0	133.00	0.00	LIQ.GASTOS PASAJE CHRISTIANSEN MARGARITA
RF	B	50	12/05/98	262	B	10	534	B	0	2805015704	0	320.00	0.00	LIQ.VIATICO CHRISTIANSEN MARGARITA
RF	B	67	29/05/98	262	B	10	534	B	0	2805015750	0	80.00	0.00	LIQUIDACION VIATICO NIN DELIA ANA
RF	B	67	29/05/98	262	B	10	534	B	0	2805015750	0	186.00	0.00	LIQUIDACION GASTOS NIN DELIA ANA
PA	B	93	27/03/98	262	B	10	653	B	0	2800015651	0	80.00	0.00	REINTEGRO GASTOS Y VIATICO NAIFLEISCH MAR
PA	B	93	27/03/98	262	B	10	653	B	0	2800015651	0	5.00	0.00	REINTEGRO GASTOS Y VIATICO NAIFLEISCH MAR
PA	B	93	27/03/98	262	B	10	653	B	0	2800015651	0	2.75	0.00	REINTEGRO GASTOS Y VIATICO NAIFLEISCH MAR
PA	B	93	27/03/98	262	B	10	653	B	0	2800015651	0	13.00	0.00	REINTEGRO GASTOS Y VIATICO NAIFLEISCH MAR
PA	B	93	27/03/98	262	B	10	653	B	0	2800015651	0	24.00	0.00	REINTEGRO GASTOS Y VIATICO NAIFLEISCH MAR
PA	B	93	27/03/98	262	B	10	653	B	0	2800015651	0	3.30	0.00	REINTEGRO GASTOS Y VIATICO NAIFLEISCH MAR
PA	B	93	27/03/98	262	B	10	653	B	0	2800015651	0	5.00	0.00	REINTEGRO GASTOS Y VIATICO NAIFLEISCH MAR
PA	B	111	16/04/98	262	B	10	653	B	0	2800015695	0	707.41	0.00	PAGO FACT.00-2053 CONVENIO MARCO DTO3142-
PA	B	94	27/03/98	262	B	10	653	B	0	2800156501	0	80.00	0.00	REINTEGRO GASTOS
PA	B	94	27/03/98	262	B	10	653	B	0	2800156501	0	18.00	0.00	REINTEGRO GASTOS
PA	B	94	27/03/98	262	B	10	653	B	0	2800156501	0	10.00	0.00	REINTEGRO GASTOS
PA	B	1	9/02/98	262	B	10	653	B	0	2805015166	6	250.00	0.00	PAGO CONTRATO

JORGE BONAITO  
CONTADOR EN JEFE (CP) - BONAITO

DEL MOVIMIENTO DE FONDOS DEL ARTICULO 25º LEY 2141  
EJERCICIO 1998

TRANS.	SA	Nº TRANS	FECHA OPER.	Nº CTA DEBITO	SA DEB.	SCTA DEB.	Nº CTA CREDITO	SA CRED.	SCTA CRED.	EXPEDIENTE	ALC	DEBE	HABER	REFERENCIA
PA	B	397	7/07/98	262	B	10	653		0	2805015338	7	850.00		0.00 PAGO CONTRATO
PA	B	451	4/08/98	262	B	10	653		0	2805015339	8	850.00		0.00 PAGO CONTRATO NIN DELIA
PA	B	214	1/06/98	262	B	10	653		0	2805015339	6	850.00		0.00 PAGO CONTRATO NIN DELIA
PA	B	167	13/05/98	262	B	10	653		0	2805015339	5	850.00		0.00 PAGO CONTRATO NIN DELIA
PA	B	112	16/04/98	262	B	10	653		0	2805015339	0	850.00		0.00 PAGO 5/ CONTRATO 4 CUOTA -DTO 3142/93-CE
PA	B	113	16/04/98	262	B	10	653		0	2805015339	4	850.00		0.00 PAGO 4 CUOTA CONTRATO-CM-DTO 3142/93-CENS
PA	B	56	10/03/98	262	B	10	653		0	2805015339	3	850.00		0.00 PAGO CONTRATO NIN DELIA
PA	B	164	12/05/98	262	B	10	653		0	2805015541	0	1.000.00		0.00 ADQ.COMBUSTIBLE
PA	B	170	13/05/98	262	B	10	653		0	2805015589	2	800.00		0.00 PAGO CONTRATO DOMEET GRISELDA
PA	B	117	16/04/98	262	B	10	653		0	2805015688	1	850.00		0.00 PAGO CONTRATO C.MARCO DTO 3142/93-ANALISI
PA	B	118	3/04/98	262	B	10	653		0	2805015689	1	720.00		0.00 PAGO CONTRATO C.MARCO DTO 3142/93-ANALDE
PA	B	123	3/04/98	262	B	10	653		0	2805015690	1	650.00		0.00 PAGO CONTRATO C.MARCO DTO 3142*ANALISIS D
PA	B	165	12/05/98	262	B	10	653		0	2805015690	2	650.00		0.00 PAGO CONTRATO CHRISTIANSEN
PA	B	119	17/04/98	262	B	10	653		0	2805015694	1	830.00		0.00 PAGO CONTRATO C.MARCO DTO 3142/93-INDICE P
PA	B	215	1/06/98	262	B	10	653		0	2805015739	2	620.00		0.00 PAGO CONTRATO ARANDA GABRIELA
PA	B	168	13/05/98	262	B	10	653		0	2805015739	1	580.00		0.00 PAGO CONTRATO ARANDA GABRIELA
PA	B	169	13/05/98	262	B	10	653		0	2805015740	0	600.00		0.00 PAGO POR REALIACION DE TAREAS ALVARE LAMB
PA	B	171	13/05/98	262	B	10	653		0	2805015749	0	620.00		0.00 PAGO X REALIACION DE TAREAS ALVARE LAMBER
PA	B	462	4/08/98	262	B	10	653		0	2805015948	0	605.00		0.00 ADQ.LICENCIA MAPOBJECTS PARA WINDOWS
PA	B	550	4/09/98	262	B	10	653		0	2805015968	2	550.00		0.00 PAGO CONTRATO CAVVANA GUSTAVO
PA	B	511	27/08/98	262	B	10	653		0	2805015968	1	550.00		0.00 PAGO CONTRATO
PA	B	512	31/08/98	262	B	10	653		0	2805016109	0	500.00		0.00 ADQ.COMBUSTIBLE PARA CONVENIO
PA	B	707	12/11/98	262	B	10	653		0	2805016131	0	3.970.00		0.00 ADQ.COMPUTADORAS PARA ESTADISTICAS
PA	B	709	13/11/98	262	B	10	653		0	2805016378	1	327.00		0.00 PAGO CONTRATO
PA	B	831	23/12/98	262	B	10	653		0	2805016378	3	327.00		0.00 PAGO CONTRATO CAVANNA GUSTAVO
PA	B	751	3/12/98	262	B	10	653		0	2805016378	2	327.00		0.00 PAGO CONTRATO CAVANNA
PA	B	746	2/12/98	262	B	10	653		0	2805016411	0	70.07		0.00 ADQ.PIZARRA
PA	B	748	30/11/98	262	B	10	653		0	2805016411	0	70.07		0.00 ADQ.PIZARRA
PA	B	752	3/12/98	262	B	10	653		0	2805016433	0	882.66		0.00 PAGO POR LA REALIZACION DE TAREAS VARIAS
PA	B	752	3/12/98	262	B	10	653		0	2805016433	0	883.00		0.00 PAGO POR LA REALIZACION DE TAREAS VARIAS

Cr. JORGE BONALITO  
CONTADOR GENL DE LA PROVINCIA



DEL MOVIMIENTO DE FONDOS DEL ARTICULO 25º LEY 2141  
EJERCICIO 1998

TRANS.	SA	Nº TRANS	FECHA OPER.	Nº CTA DEBITO	SA DEB.	SCTA DEB.	Nº CTA CREDITO	SA CRED.	SCTA CBED.	EXPEDIENTE	ALC	DEBE	HABER	REFERENCIA
PA	B	752	3/12/98	262	B	10	653		0	2805016433	0	882.00	0.00	PAGO POR LA REALIZACION DE TAREAS VARIAS
AC	Z	1	4/05/98	613			262	B	10	0		0.00	28.358,53	MOVIMIENTO DE APERTURA
CA	B	38	16/04/98	653			262	B	10	2805015339		0.00	850.00	PAGO SEGÚN CONTRATO 4º CUOTA- DTO 314
CA	B	118	2/12/98	653			262	B	10	2805016411		0.00	70,07	ADQ.PIZARRA
												<u>27.524.60</u>	<u>29.276.60</u>	
<b>262 B 13 Programa de Capacitación C.F.I.</b>														
RF	B	36	31/03/98	262	B	13	534	B	0	2800015598	2	80.00	0.00	LIQ.GASTOS SR.BRAMOS
RF	B	35	31/03/98	262	B	13	534	B	0	2800015598	1	190.00	0.00	LIQ.GASTOS AEROS DAVEZAC
RF	B	34	31/03/98	262	B	13	534	B	0	2800015598	1	109.00	0.00	LIQ.PASAJE AEREO
RF	B	36	31/03/98	262	B	13	534	B	0	2800015598	2	48.00	0.00	LIQ.VIATICOS
RF	B	36	31/03/98	262	B	13	534	B	0	2800015598	2	48.00	0.00	LIQ.VIAT
PA	B	109	31/03/98	262	B	13	653		0	2800015598	2	5.00	0.00	REINTEGRO GASTOS EN COMISION SR.BRAMOS
PA	B	497	12/08/98	262	B	13	653		0	2800015598	3	54.00	0.00	ADQ.2 PLACAS CONTRLO.1MB_ U.G.1-CFI
PA	B	498	21/08/98	262	B	13	653		0	2800015598	4	24.14	0.00	ADQUISICION UTILES OFICINA U.G.1-CFI
PA	B	498	21/08/98	262	B	13	653		0	2800015598	4	172.00	0.00	ADQUISICION UTILES OFICINA U.G.1-CFI
PA	B	824	10/12/98	262	B	13	653		0	2800016110	2	200.00	0.00	ADQUISICION MOTHER Y MEMORIA PC U.G. 1
PA	B	807	30/11/98	262	B	13	653		0	2800016302	2	200.00	0.00	ADQUIS.MEMORIA Y MOTHER PC U.G. NRO 1.-
PA	B	869	31/12/98	262	B	13	653		0	2800016365	1	392.00	0.00	ADQUISICION UTILES OFICINA U.G.1- CONV. C
CA	B	33	31/03/98	534	B	0	262	B	13	2800015598	1	0.00	109.00	LIQ.PASAJE AEREO
RC	Z	582	29/05/98	491		1	262	B	13	2753001576	5	0.00	200.00	PROG.CAPACITACION C.F.I.
RC	Z	1317	20/10/98	491		1	262	B	13	2753001705	4	0.00	196.00	PROGRAMA C.F.I.
RC	Z	1493	13/11/98	491		1	262	B	13	2753001729	7	0.00	196.00	PROGRAMA CAPACITACION C.F.I.
RC	Z	1709	21/12/98	491		1	262	B	13	2753001766	7	0.00	196.00	PROGRAMA CAPACITACION C.F.I.
RC	Z	1820	31/12/98	491		1	262	B	13	2753001784	11	0.00	392.00	PROGRAMA COPADE C.F.I.
AC	Z	1	4/05/98	613			262	B	13			0.00	621.14	MOVIMIENTO DE APERTURA
CA	B	128	10/12/98	653			262	B	13	2800016302	2	0.00	200.00	ADQ.MEMORIA Y MOTHER PC U.G.NR
												<u>1.522.14</u>	<u>2.110.14</u>	

**262 B 14 Elaboración de Propuestas de Política Social**

RF	B	109	24/08/98	262	B	14	534	B	0	2800015599	0	96.00	0.00	LIQUIDACION VIATIC.ING.DAVEZAC -EXPOS.202
----	---	-----	----------	-----	---	----	-----	---	---	------------	---	-------	------	---

*(Firma)*  
**CY. JORGE BONAIUTO**  
 CONTADOR GENERAL DE LA PROVINCIA

DEL MOVIMIENTO DE FONDOS DEL ARTICULO 25º LEY 2141  
EJERCICIO 1998

TRANS.	SA	Nº TRANS	FECHA OPER.	Nº CTA DEBITO	SA DEB.	SCTA DEB.	Nº CTA CREDITO	SA CRED.	SCTA CRED.	EXPEDIENTE	ALC	DEBE	HABER	REFERENCIA
RF	B	109	24/08/98	262	B	14	534	B	0	2800015599	0	96.00	0.00	LIQUIDAC.VIATICOS EXPOSICION 2020 RINCON
RF	B	109	24/08/98	262	B	14	534	B	0	2800015599	0	48.00	0.00	LIQUIDACION DE VIATICOS JOVENES ENTREPREN
RF	B	33	31/03/98	262	B	14	534	B	0	2800015599	0	100.00	0.00	LIQ.GASTOS SR.ROMAGNOLI
RF	B	109	24/08/98	262	B	14	534	B	0	2800015599	0	96.00	0.00	LIQUIDAC VIATICOS LIC. GALUCCI S. EXPOS
RF	B	109	24/08/98	262	B	14	534	B	0	2800015599	0	96.00	0.00	LIQUIDACION VIATICOS A RINCON SAUCES EXP
RF	B	109	24/08/98	262	B	14	534	B	0	2800015599	0	96.00	0.00	LIQUIDAC VIATICOS CR.GARRETÓN CLAUDIO-EX
RF	B	109	24/08/98	262	B	14	534	B	0	2800015599	0	96.00	0.00	LIQUIDAC. VIATICOS SR.JADRA M,EX-OSIC 20
RF	B	185	14/12/98	262	B	14	534	B	0	2800016110	1	90.00	0.00	LIQUID.VIATICOS CFI (REDEPLAN-POL.SOCIAL)
RF	B	185	14/12/98	262	B	14	534	B	0	2800016110	1	48.00	0.00	LIQUID.VIATICOS DIFUSION 2020-CFI REDEPLA
RF	B	185	14/12/98	262	B	14	534	B	0	2800016110	1	48.00	0.00	LIQUID.VIATICOS DIFUSION 2020-CFI REDEPLA
RF	B	185	14/12/98	262	B	14	534	B	0	2800016110	1	48.00	0.00	LIQUID.VIATICOS DIFUSION 2020-CFI REDEPLA
RF	B	185	14/12/98	262	B	14	534	B	0	2800016110	1	44.00	0.00	LIQUIDACION VIATICOS DIFUS. NQN 2020-CFI
RF	B	185	14/12/98	262	B	14	534	B	0	2800016110	1	48.00	0.00	LIQ.VIATICOS DIFUSION 2020- CFI REDEPLAN
RF	B	188	31/12/98	262	B	14	534	B	0	2800016301	1	30.00	0.00	LIQ.VIATICOS Y GTS CARRO_DAVEZAC CFI RED
RF	B	188	31/12/98	262	B	14	534	B	0	2800016301	1	40.00	0.00	LIQ.VIATICOS Y GTS CARRO_DAVEZAC CFI RED
RF	B	189	31/12/98	262	B	14	534	B	0	2800016301	2	160.00	0.00	LIQ. GASTOS CFI REDEPLAN
RF	B	188	31/12/98	262	B	14	534	B	0	2800016301	1	18.50	0.00	LIQ.VIATICOS Y GTS CARRO_DAVEZAC CFI RED
RF	B	188	31/12/98	262	B	14	534	B	0	2800016301	1	90.00	0.00	LIQ.VIATICOS Y GTS CARRO_DAVEZAC CFI RED
RF	B	175	30/11/98	262	B	14	534	B	0	2800016301	1	48.00	0.00	LIQUID. VIATICOS A ZAPALA DISCUSION2020
RF	B	175	30/11/98	262	B	14	534	B	0	2800016301	1	48.00	0.00	LIQUID. VIATICOS A ZAPALA DISC. 2020
RF	B	175	30/11/98	262	B	14	534	B	0	2800016301	1	44.00	0.00	LIQUIDACION VIATICOS TRASLADO A TECNICOS
RF	B	175	30/11/98	262	B	14	534	B	0	2800016301	1	90.00	0.00	LIQUIDACION DE VIATICOS DISC. PROP.2020
RF	B	210	31/12/98	262	B	14	534	B	0	2800016301	1	88.00	0.00	LIQUIDACION DE VIATICOS SR CARRO
RF	B	175	30/11/98	262	B	14	534	B	0	2800016301	1	48.00	0.00	LIQUIDACION VIATICOS A ZAPALA DISC. 2020
RF	B	189	31/12/98	262	B	14	534	B	0	2800016301	2	214.00	0.00	LIQ.VIATICOS Y GASTOS CFI REDEPLAN
RF	B	210	31/12/98	262	B	14	534	B	0	2800016301	1	96.00	0.00	LIQUIDACION DE VIATICOS
RF	B	175	30/11/98	262	B	14	534	B	0	2800016301	1	48.00	0.00	LIQUIDACION VIATICOS DISC. 2020- ZAPALA
RF	B	188	31/12/98	262	B	14	534	B	0	2800016301	1	95.00	0.00	LIQ VIATICOS Y GTS CARRO_DAVEZAC CFI RED
RF	B	188	31/12/98	262	B	14	534	B	0	2800016301	1	6.50	0.00	LIQ.VIATICOS Y GTS CARRO_DAVEZAC CFI RED
PA	B	509	24/08/98	262	B	14	653	B	0	2800015599	4	93.00	0.00	LIQUIDAC. GASTOS HOMENAJE Y CORTESIA CR.G

Cr. JORGE BONALITO  
CONTADOR GENERAL DE LA PROVINCIA

DEL MOVIMIENTO DE FONDOS DEL ARTICULO 25º LEY 2141  
EJERCICIO 1998

TRANS.	SA	Nº TRANS	FECHA OPER.	Nº CTA DEBITO	SA DEB.	SCTA DEB.	Nº CTA CREDITO	SA CRED.	SCTA CRED.	EXPEDIENTE	ALC	DEBE	HABER	REFERENCIA
PA	B	507	24/08/98	262	B	14	653		0	2800015599	0	9.80	0.00	REINTEGRO DE GASTOS ING.DAVEZAC Y VIATIC
PA	B	508	24/08/98	262	B	14	653		0	2800015599	3	300.00	0.00	LIQUIDACION GASTOS DE TRANSPORTE EXP 202
PA	B	507	24/08/98	262	B	14	653		0	2800015599	0	48.00	0.00	REINTEGRO DE GASTOS ING.DAVEZAC Y VIATIC
PA	B	446	24/07/98	262	B	14	653		0	2800015599	3	300.00	0.00	PAGO POR TRANP. TRAFIC TRASLADO A RINCON
PA	B	824	10/12/98	262	B	14	653		0	2800016110	2	174.00	0.00	ADQUISICION MOTHER Y AGREGADO MEMORIA PC
PA	B	825	10/12/98	262	B	14	653		0	2800016110	2	6.00	0.00	ADQUISICION MOTHER Y MEMORIA PC U.G.1
PA	B	806	30/11/98	262	B	14	653		0	2800016301	2	180.00	0.00	ADQUISICION MEMORIA Y MOTHER PC U.G.1
PA	B	870	31/12/98	262	B	14	653		0	2800016301	1	1.50	0.00	REINTEGRO GASTOS SR CARRÓ, CFI RDEPLAN
PA	B	871	31/12/98	262	B	14	653		0	2800016301	3	240.00	0.00	ANTICIPO VIATICOS MOLINA CECILIA CFI RED
PA	B	871	31/12/98	262	B	14	653		0	2800016301	3	240.00	0.00	ANTICIPO VIATICOS MOLINA CECILIA CFI RED
PA	B	873	31/12/98	262	B	14	653		0	2800016301	5	46.00	0.00	REINTEGROVIAT. BENITO-CARO CFI REDEPLAN
PA	B	872	31/12/98	262	B	14	653		0	2800016301	4	92.00	0.00	REINTEGRO VIATICOS BENITO_CARO_ CFI REDE
PA	B	874	31/12/98	262	B	14	653		0	2800016301	6	92.00	0.00	REIN. VIATICO CARO-BENITO CFI REDEPLAN
CA	B	132	14/12/98	534	B	0	262	B	14	2800016301	1	0.00	90.00	LIQUIDACION DE VIATICOS DISC PROP.2020
CA	B	132	14/12/98	534	B	0	262	B	14	2800016301	1	0.00	48.00	LIQUIDACION VIATICOS A ZAPALA DISC 2020
CA	B	132	14/12/98	534	B	0	262	B	14	2800016301	1	0.00	48.00	LIQUIDACION VIATICOS DISC 2020- ZAPALA
CA	B	132	14/12/98	534	B	0	262	B	14	2800016301	1	0.00	44.00	LIQUIDACION VIATICOS TRASLADO A TECNICOS
CA	B	132	14/12/98	534	B	0	262	B	14	2800016301	1	0.00	48.00	LIQUID. VIATICOS A ZAPALA DISC 2020
CA	B	132	14/12/98	534	B	0	262	B	14	2800016301	1	0.00	48.00	LIQUID. VIATICOS A ZAPALA DISCUSION2020
AC	Z	1	4/05/98	613			262	B	14			0.00	3.393.25	MOVIMIENTO DE APERTURA
CA	B	79	24/08/98	653			262	B	14	2800015599	3	0.00	300.00	LIQUIDACION GASTOS DE TRANSPORTE
CA	B	127	10/12/98	653			262	B	14	2800016301	2	0.00	180.00	ADQ.MEMORIA Y MOTHER P.C.U
												4.036.30	4.199.25	

262 B 16 Programa Convenio Marco 1995/96 - Dto.823/96

PA	B	2	9/02/98	262	B	16	653		0	2805015510	1	473.00	0.00	PAGO CONTRATO
PA	B	3	9/02/98	262	B	16	653		0	2805015511	1	500.00	0.00	PAGO CONTRATO STEFANUTO
PA	B	11	9/02/98	262	B	16	653		0	2805015541	0	1.000.00	0.00	ADQ.COMBUSTIBLE PARA ESTADISTICAS
PA	B	4	9/02/98	262	B	16	653		0	2805015566	0	412.00	0.00	PAGO CONTRATO ALVAREZ LAMBERT
PA	B	57	10/03/98	262	B	16	653		0	2805015595	1	600.00	0.00	PAGO CONTRATO ALVAREZ LAMBERT
PA	B	58	10/03/98	262	B	16	653		0	2805015596	1	600.00	0.00	PAGO CONTRATO ARANDA GABRIELA

Cr. J. DE BOMANUTO  
CONTADURIA GENERAL DE LA PROVINCIA

DEL MOVIMIENTO DE FONDOS DEL ARTICULO 25º LEY 2141  
EJERCICIO 1998

TRANS.	SA	Nº TRANS	FECHA OPER.	Nº CTA DEBITO	SA DEB.	SCTA DEB.	Nº CTA CREDITO	SA CRED.	SCTA CRED.	EXPEDIENTE	ALC	DEBE	HABER	REFERENCIA
PA	B	59	10/03/98	262	B	16	653		0	2805015601	1	850.00	0.00	PAGO CONTRATO LESIW MARIA
PA	B	60	10/03/98	262	B	16	653		0	2805015602	1	830.00	0.00	PAGO CONTRATO STEFANUTO DANTE
PA	B	172	13/05/98	262	B	16	653		0	2805015741	0	365.20	0.00	PAGO X REALIACION DE TAREAS ARANDA GABRIE
AC	Z	1	4/05/98	613		0	262	B	16	0		0.00	4,630.20	MOVIMIENTO DE APERTURA
CA	B	48	12/05/98	653			262	B	16	2805015541		0.00	1,000.00	ADQUISICION DE COMBUSTIBLE PARA ESTADISTICA
												<u>5,630.20</u>	<u>5,630.20</u>	
<b>262 B 17 Comportamiento del Hombre en su Tiempo Libre</b>														
PA	B	189	27/05/98	262	B	17	653		0	2805015545	1	530.10	0.00	DEV.TESORERA GRAL.PROV.CARGO 31 CONV.UNC
PA	B	67	10/03/98	262	B	17	653		0	2805015586	1	652.00	0.00	PAGO CONTRATO OVANDO-WILLIAMS
PA	B	67	10/03/98	262	B	17	653		0	2805015586	1	652.00	0.00	PAGO CONTRATO OVANDO-WILLIAMS
PA	B	10	9/02/98	262	B	17	653		0	2805815508	1	400.00	0.00	PAGO LESIW PATRICIA
AC	Z	1	4/05/98	613			262	B	17			0.00	2,234.10	MOVIMIENTO DE APERTURA
CA	B	55	28/05/98	653			262	B	17	2805015545	1	0.00	530.10	DEV.TESORERA GRAL.PROV.CARGO 31 CO
												<u>2,234.10</u>	<u>2,764.20</u>	
<b>262 B 19 Programa Plan de Estadístico</b>														
PA	B	122	17/04/98	262	B	19	653		0	2800015697	1	852.00	0.00	PAGO CONTRATO DTO 643/97-CENTRO NAC. PROC
PA	B	5	9/02/98	262	B	19	653		0	2805015288	2	950.00	0.00	PAGO CONTRATO GALARDI
PA	B	6	9/02/98	262	B	19	653		0	2805015315	1	950.00	0.00	PAGO CONTRATO CASTAYA RESDALILA
PA	B	115	16/04/98	262	B	19	653		0	2805015560	1	652.00	0.00	PAGO CONTRATO DTO 643/97-C.MARCO CENTRO R
PA	B	115	16/04/98	262	B	19	653		0	2805015560	1	652.00	0.00	PAGO CONTRATO DTO 643/97-C.MARCO CENTRO R
PA	B	115	16/04/98	262	B	19	653		0	2805015560	1	652.00	0.00	PAGO CONTRATO DTO 643/97-C.MARCO CENTRO R
PA	B	63	10/03/98	262	B	19	653		0	2805015589	1	800.00	0.00	PAGO CONTRATO DOMEET GRISELDA
PA	B	64	10/03/98	262	B	19	653		0	2805015590	1	850.00	0.00	PAGO CONTRATO URRUTIA CLAUDIA
PA	B	114	16/04/98	262	B	19	653		0	2805015590	2	850.00	0.00	PAGO CONTRATO C.MARCO DTO 643/97-ESTAD.PE
PA	B	61	10/03/98	262	B	19	653		0	2805015603	1	720.00	0.00	PAGO CONTRATO PASTERIS GRACIELA
PA	B	62	10/03/98	262	B	19	653		0	2805015604	1	650.00	0.00	PAGO CONTRATO CHRISTIANSEN MARGARITA
PA	B	65	10/03/98	262	B	19	653		0	2805015622	1	400.00	0.00	PAGO CONTRATO VITALI OSCAR-SCHMOLL ERNEST
PA	B	124	23/04/98	262	B	19	653		0	2805015622	2	400.00	0.00	LIQUIDACION PAGO CONTRATO CM, DTO 643-ENC
PA	B	124	23/04/98	262	B	19	653		0	2805015622	2	400.00	0.00	LIQUIDACION PAGO CONTRATO CM, DTO 643-ENC

**Dr. FORGE BONAIUTO**  
CONTADURIA GENERAL DE LA PROVINCIA

**DEL MOVIMIENTO DE FONDOS DEL ARTICULO 25º LEY 2141  
EJERCICIO 1998**

TRANS.	SA	Nº TRANS	FECHA OPER.	Nº CTA DEBITO	SA DEB.	SCTA DEB.	Nº CTA CREDITO	SA CRED.	SCTA CRED.	EXPEDIENTE	ALC	DEBE	HABER	REFERENCIA
PA	B	177	21/05/98	262	B	19	653		0	2805015622	3	400.00	0.00	PAGO CONTRATOS VITALI-SCHMOLL
PA	B	65	10/03/98	262	B	19	653		0	2805015622	1	400.00	0.00	PAGO CONTRATO VITALI OSCAR-SCHMOLL ERNEST
PA	B	177	21/05/98	262	B	19	653		0	2805015622	3	400.00	0.00	PAGO CONTRATOS VITALI-SCHMOLL
PA	B	68	11/03/98	262	B	19	653		0	2805015639	1	652.00	0.00	PAGO CONTRATO ALLENDE-RODRIGUEZ CORDOBA
PA	B	68	11/03/98	262	B	19	653		0	2805015639	1	652.00	0.00	PAGO CONTRATO ALLENDE-RODRIGUEZ CORDOBA
PA	B	66	10/03/98	262	B	19	653		0	2805015640	0	750.00	0.00	PAGO TAREAS DITTLER-AON LEONARDO-PAZ SCOR
PA	B	66	10/03/98	262	B	19	653		0	2805015640	0	952.00	0.00	PAGO TAREAS DITTLER-AON LEONARDO-PAZ SCOR
PA	B	66	10/03/98	262	B	19	653		0	2805015640	0	852.00	0.00	PAGO TAREAS DITTLER-AON LEONARDO-PAZ SCOR
PA	B	173	13/05/98	262	B	19	653		0	2805015661	2	1,000.00	0.00	PAGO SALDO CONTRATO GALARDI MARIO
PA	B	116	16/04/98	262	B	19	653		0	2805015661	1	1,000.00	0.00	PAGO CONTRATO C.MARCO DTO 643/97-ENC.NAC.
PA	B	91	18/03/98	262	B	19	653		0	2805015663	0	516.00	0.00	PAGO POR TRABAJOS REALIZADOS
PA	B	322	17/06/98	262	B	19	653		0	2805015870	0	389.25	0.00	ADQ.SILLAS Y ESCRITORIO
AC	Z	1	4/05/98	613			262	B	19			0.00	17,741.25	MOVIMIENTO DE APERTURA
												<u>17,741.25</u>	<u>17,741.25</u>	
<b>262 B 20 Encuesta sobre Condiciones de Vida - SIEMPRO</b>														
PA	B	7	9/02/98	262	B	20	653		0	2805015493	2	326.00	0.00	PAGO CONTRATO ALLENDE-RODRIGUEZ-WILLIAMS-
PA	B	7	9/02/98	262	B	20	653		0	2805015493	2	326.00	0.00	PAGO CONTRATO ALLENDE-RODRIGUEZ-WILLIAMS-
PA	B	7	9/02/98	262	B	20	653		0	2805015493	2	326.00	0.00	PAGO CONTRATO ALLENDE-RODRIGUEZ-WILLIAMS-
PA	B	7	9/02/98	262	B	20	653		0	2805015493	2	326.00	0.00	PAGO CONTRATO ALLENDE-RODRIGUEZ-WILLIAMS-
PA	B	6	9/02/98	262	B	20	653		0	2805015507	1	500.00	0.00	PAGO CONTRATO LESIW
PA	B	9	9/02/98	262	B	20	653		0	2805015509	1	570.00	0.00	PAGO CONTRATO PASTERIS GRACIELA
PA	B	398	7/07/98	262	B	20	653		0	2805015783	1	920.91	0.00	PAGO CONTRATO
PA	B	323	17/06/98	262	B	20	653		0	2805015872	0	252.00	0.00	ADQ.SILLAS
AC	Z	1	4/05/98	613			262	B	20	0		0.00	3,546.91	MOVIMIENTO DE APERTURA
												<u>3,546.91</u>	<u>3,546.91</u>	
<b>262 B 21 Convenio para Relevamiento Informático</b>														
RF	B	53	26/05/98	262	B	21	534	B	0	2805015703	0	41.50	0.00	LIQUIDACION GASTOS GALARDI MARIO
RF	B	51	13/05/98	262	B	21	534	B	0	2805015703	0	144.00	0.00	LIQ.VIATICO GALARDI MARIO
RF	B	51	13/05/98	262	B	21	534	B	0	2805015703	0	19.50	0.00	LIQ.GASTOS GALARDI MARIO

Cr. *[Firma]* BONALITO  
CONTADURIA GENERAL DE LA PROVINCIA

DEL MOVIMIENTO DE FONDOS DEL ARTICULO 25º LEY 2141  
EJERCICIO 1998

TRANS.	SA	Nº TRANS	FECHA OPER.	Nº CTA DEBITO	SA DEB.	SCTA DEB.	Nº CTA CREDITO	SA CRED.	SCTA CRED.	EXPEDIENTE	ALC	DEBE	HABER	REFERENCIA
RF	B	51	13/05/98	262	B	21	534	B	0	2805015703	0	22.00	0.00	LIQ.GASTOS GALARDI MARIO
RF	B	53	26/05/98	262	B	21	534	B	0	2805015703	0	144.00	0.00	LIQUIDACION VIATICO GALARDI MARIO
PA	B	188	26/05/98	262	B	21	653		0	2805015542	0	253.56	0.00	DEV.TESORERA GRALPROV CARGO 26 CONV CHOS
PA	B	69	12/03/98	262	B	21	653		0	2805015593	0	44.00	0.00	REINTEGRA DITLER DARIO-PAZ SCOROPAD
PA	B	69	12/03/98	262	B	21	653		0	2805015593	0	576.00	0.00	REINTEGRA DITLER DARIO-PAZ SCOROPAD
PA	B	69	12/03/98	262	B	21	653		0	2805015593	0	768.00	0.00	REINTEGRA DITLER DARIO-PAZ SCOROPAD
PA	B	69	12/03/98	262	B	21	653		0	2805015593	0	204.00	0.00	REINTEGRA DITLER DARIO-PAZ SCOROPAD
PA	B	121	17/04/98	262	B	21	653		0	2805015697	1	391.06	0.00	PAGO CONTRATO DTO 2626/97 CHOS MALAL-C.MA
PA	B	120	17/04/98	262	B	21	653		0	2805015697	1	560.94	0.00	PAGO CONTRATO DTO 2628/97 CHOS MALAL CONV
PA	B	694	3/11/98	262	B	21	653		0	2805015884	1	652.00	0.00	PAGO CONTRATO
PA	B	750	3/12/98	262	B	21	653		0	2805016455	0	495.46	0.00	PAGO FACTURA
CA	B	52	26/05/98	534	B	0	262	B	21	2805015703	0	0.00	144.00	LIQ.VIATICO GALARDI MARIO
CA	B	52	26/05/98	534	B	0	262	B	21	2805015703	0	0.00	22.00	LIQ.GASTOS GALARDI MARIO
CA	B	52	26/05/98	534	B	0	262	B	21	2805015703	0	0.00	19.50	LIQ.GASTOS GALARDI MARIO
RC	Z	47	30/01/98	491		1	262	B	21	2755001476	1		1.983.06	PROGRAMA COPADE
RC	Z	1295	19/10/98	491		1	262	B	21	2755001700	6		893.90	CONVENIO RELEVAMIENTO C.F.I
AC	Z	1	4/05/98	613			262	B	21				1.000.00	MOVIMIENTO DE APERTURA
CA	B	56	28/05/98	653			262	B	21	2805015542			253.56	DEVOLUCION T.GRALPROV CARGO 26 CO
												4,316.02	4,316.02	

262 B 22 Programa de Convenio Marco I.N.D.E.C. 1998

RF	B	186	31/12/98	262	B	22	534	B	0	2800016409	0	320.00	0.00	LIQUIDACION VIATICO PADILLA MONICA
RF	B	184	10/12/98	262	B	22	534	B	0	2800016409	0	320.00	0.00	LIQUIDACION VIATICO PORRO MARIA
RF	B	184	10/12/98	262	B	22	534	B	0	2800016409	0	284.00	0.00	LIQUIDACION GASTOS PORRO MARIA
RF	B	184	10/12/98	262	B	22	534	B	0	2800016409	0	241.52	0.00	LIQUIDACION GASTOS PADILLA MONICA
RF	B	52	21/05/98	262	B	22	534	B	0	2805015747	0	231.00	0.00	LIQUIDACION GASTOS PASTERIS GRACIELA
RF	B	52	21/05/98	262	B	22	534	B	0	2805015747	0	160.00	0.00	LIQUIDACION VIATICO PASTERIS GRACIELA
RF	B	126	8/10/98	262	B	22	534	B	0	2805016202	0	320.00	0.00	LIQUIDACION VIATICO CHRISTIANSEN MARGARIT
RF	B	126	8/10/98	262	B	22	534	B	0	2805016202	0	505.00	0.00	LIQUIDACION GASTOS CHRISTIANSEN MARGARITA
RF	B	173	25/11/98	262	B	22	534	B	0	2805016381	0	192.00	0.00	LIQUIDACION GASTOS NIN DELIA ANA
RF	B	173	25/11/98	262	B	22	534	B	0	2805016381	0	320.00	0.00	LIQUIDACION VIATICO NIN DELIA ANA

Cr. JORGE BONALITO  
CONTADOR GENERAL DE LA PROVINCIA

DEL MOVIMIENTO DE FONDOS DEL ARTICULO 25° LEY 2141  
EJERCICIO 1998

TRANS.	SA	N° TRANS	FECHA OPER.	N° CTA DEBITO	SA DEB.	SCTA DEB.	N° CTA CREDITO	SA CRED.	SCTA CRED.	EXPEDIENTE	ALC	DEBE	HABER	REFERENCIA
PA	B	458	4/08/98	262	B	22	653		0	2508015965	1	652.00	0.00	PAGO CONTRATOS VARIOS
PA	B	458	4/08/98	262	B	22	653		0	2508015965	1	652.00	0.00	PAGO CONTRATOS VARIOS
PA	B	829	22/12/98	262	B	22	653		0	2800016518	0	486.00	0.00	ADQ.BIBLIOTECA ADMINISTRACION
PA	B	404	23/07/98	262	B	22	653		0	2805015746	2	850.00	0.00	PAGO CONTRATO
PA	B	216	1/06/98	262	B	22	653		0	2805015746	1	850.00	0.00	PAGO CONTRATO PASTERIS GRACIELA
PA	B	178	21/05/98	262	B	22	653		0	2805015756	0	752.00	0.00	PAGO POR REALUACION DE TAREAS AON LEONARD
PA	B	179	21/05/98	262	B	22	653		0	2805015757	0	652.00	0.00	PAGO POR REALUACION DE TAREAS WILLIAMS CH
PA	B	180	21/05/98	262	B	22	653		0	2805015758	0	852.00	0.00	PAGO POR REALUACION DE TAREAS EDGARDO DIT
PA	B	181	21/05/98	262	B	22	653		0	2805015759	0	952.00	0.00	PAGO POR REALUACION DE TAREAS PAZ SCOROPA
PA	B	182	21/05/98	262	B	22	653		0	2805015760	0	652.00	0.00	PAGO POR REALUACION DE TAREAS RODRIGUEZ C
PA	B	183	21/05/98	262	B	22	653		0	2805015761	0	720.00	0.00	PAGO POR REALUACION DE TAREAS PASTERIS GR
PA	B	184	21/05/98	262	B	22	653		0	2805015762	0	674.70	0.00	PAGO POR REALUACION DE TAREAS DITTLER EDG
PA	B	184	21/05/98	262	B	22	653		0	2805015762	0	691.50	0.00	PAGO POR REALUACION DE TAREAS DITTLER EDG
PA	B	185	21/05/98	262	B	22	653		0	2805015763	0	800.00	0.00	PAGO POR REALUACION DE TAREAS STEFANUTO D
PA	B	186	21/05/98	262	B	22	653		0	2805015764	0	850.00	0.00	PAGO POR REALIZACION DETAREAS LESIW MARI
PA	B	187	21/05/98	262	B	22	653		0	2805015765	0	752.00	0.00	PAGO POR REALIZACION DETAREAS AON LEONAR
PA	B	399	7/07/98	262	B	22	653		0	2805015770	2	650.00	0.00	PAGO CONTRATO
PA	B	452	4/08/98	262	B	22	653		0	2805015770	3	650.00	0.00	PAGO CONTRATO CHRISTIANSEN MARGARITA
PA	B	551	4/09/98	262	B	22	653		0	2805015770	4	650.00	0.00	PAGO CONTRATO CHRISTIANSEN MARGARITA
PA	B	753	3/12/98	262	B	22	653		0	2805015770	7	650.00	0.00	PAGO CONTRATO CHRISTIANSEN
PA	B	683	3/11/98	262	B	22	653		0	2805015770	6	650.00	0.00	PAGO CONTRATO
PA	B	617	8/10/98	262	B	22	653		0	2805015770	5	650.00	0.00	PAGO CONTRATO
PA	B	217	1/06/98	262	B	22	653		0	2805015770	1	650.00	0.00	PAGO CONTRATO CHRISTIANSEN MARGARITA
PA	B	218	1/06/98	262	B	22	653		0	2805015771	1	600.00	0.00	PAGO CONTRATO ALVAREZ LAMBERT
PA	B	449	27/07/98	262	B	22	653		0	2805015778	1	21.80	0.00	DEV.TESORERA GRAL.CONVENIO MARCO
PA	B	406	23/07/98	262	B	22	653		0	2805015779	2	800.00	0.00	PAGO CONTRATO
PA	B	219	1/06/98	262	B	22	653		0	2805015779	1	800.00	0.00	PAGO CONTRATO URRUTIA CLAUDIA
PA	B	220	1/06/98	262	B	22	653		0	2805015780	1	500.00	0.00	PAGO CONTRATO VITALI-SCHMOLL
PA	B	400	7/07/98	262	B	22	653		0	2805015780	296	900.00	0.00	PAGO CONTRATO
PA	B	400	7/07/98	262	B	22	653		0	2805015780	296	600.00	0.00	PAGO CONTRATO

Cr. JORGE BONALITO  
CONTADOR GENERAL DE LA PROVINCIA

DEL MOVIMIENTO DE FONDOS DEL ARTICULO 25º LEY 2141  
EJERCICIO 1998

TRANS.	SA	Nº TRANS	FECHA OPER.	Nº CTA DEBITO	SA DEB.	SCTA DEB.	Nº CTA CREDITO	SA CRED.	SCTA CRED.	EXPEDIENTE	ALC	DEBE	HABER	REFERENCIA
PA	B	453	4/08/98	262	B	22	653		0	2805015780	3	600.00	0.00	PAGO CONTRATO VITALI OSCAR
PA	B	220	1/06/98	262	B	22	653		0	2805015780	1	800.00	0.00	PAGO CONTRATO VITALI-SCHMÖLL
PA	B	393	2/07/98	262	B	22	653		0	2805015781	1	300.00	0.00	PAGO HORAS CENSALES HERRERO-FIGUEROA
PA	B	221	1/06/98	262	B	22	653		0	2805015783	1	850.00	0.00	PAGO CONTRATO LESIW PATRICIA
PA	B	225	1/06/98	262	B	22	653		0	2805015790	1	700.00	0.00	PAGO CONTRATO MAZZANTI CRISTINA
PA	B	401	7/07/98	262	B	22	653		0	2805015790	2	700.00	0.00	PAGO CONTRATO
PA	B	454	4/08/98	262	B	22	653		0	2805015790	3	700.00	0.00	PAGO CONTRATO MAZZANTI CRISTINA
PA	B	407	23/07/98	262	B	22	653		0	2805015791	2	952.00	0.00	PAGO CONTRATO
PA	B	224	1/06/98	262	B	22	653		0	2805015791	1	952.00	0.00	PAGO CONTRATO PAZ SCOROPAD
PA	B	223	1/06/98	262	B	22	653		0	2805015792	1	852.00	0.00	PAGO CONTRATO DITTLER DARIO
PA	B	408	23/07/98	262	B	22	653		0	2805015792	2	852.00	0.00	PAGO CONTRATO
PA	B	409	23/07/98	262	B	22	653		0	2805015797	2	800.00	0.00	PAGO CONTRATO
PA	B	222	1/06/98	262	B	22	653		0	2805015797	1	800.00	0.00	PAGO CONTRATO STEFANUTO DANTE
PA	B	324	17/06/98	262	B	22	653		0	2805015809	1	1.000.00	0.00	PAGO CONTRATO GALARDI POR TAREAS SUPERVIS
PA	B	455	4/08/98	262	B	22	653		0	2805015809	3	500.00	0.00	PAGO CONTRATO GALARDI MARIO
PA	B	552	4/09/98	262	B	22	653		0	2805015809	4	1.000.00	0.00	PAGO CONTRATO GALARDI MARIO
PA	B	402	7/07/98	262	B	22	653		0	2805015809	2	500.00	0.00	PAGO CONTRATO
PA	B	226	1/06/98	262	B	22	653		0	2805015830	0	240.00	0.00	PAGO REALIZACION DE TAREAS ACT.CARTOGRAFI
PA	B	291	3/06/98	262	B	22	653		0	2805015846	0	445.00	0.00	PAGO SEGURO PERSONAL CONTRATADO
PA	B	285	3/06/98	262	B	22	653		0	2805015847	0	750.00	0.00	PAGO POR REALIZACION DE TAREAS
PA	B	355	26/06/98	262	B	22	653		0	2805015902	0	406.56	0.00	PAGO POR IMPRESION FORMULARIO ENCUESTA FR
PA	B	355	26/06/98	262	B	22	653		0	2805015902	0	145.20	0.00	PAGO POR IMPRESION FORMULARIO ENCUESTA FR
PA	B	354	26/06/98	262	B	22	653		0	2805015903	0	150.00	0.00	PAGO POR DIAGRAMACION DE TAREAS
PA	B	394	3/07/98	262	B	22	653		0	2805015905	1	790.00	0.00	PAGO CONTRATOS VARIOS ONDA EPH
PA	B	394	3/07/98	262	B	22	653		0	2805015905	1	740.00	0.00	PAGO CONTRATOS VARIOS ONDA EPH
PA	B	394	3/07/98	262	B	22	653		0	2805015905	1	740.00	0.00	PAGO CONTRATOS VARIOS ONDA EPH
PA	B	394	3/07/98	262	B	22	653		0	2805015905	1	650.50	0.00	PAGO CONTRATOS VARIOS ONDA EPH
PA	B	394	3/07/98	262	B	22	653		0	2805015905	1	601.50	0.00	PAGO CONTRATOS VARIOS ONDA EPH
PA	B	394	3/07/98	262	B	22	653		0	2805015905	1	637.50	0.00	PAGO CONTRATOS VARIOS ONDA EPH
PA	B	394	3/07/98	262	B	22	653		0	2805015905	1	695.00	0.00	PAGO CONTRATOS VARIOS ONDA EPH

*Jh*  
Ct. JORGE BONARUTO  
CONTADURIA GENERAL DE LA PROVINCIA



DEL MOVIMIENTO DE FONDOS DEL ARTICULO 25º LEY 2141  
EJERCICIO 1998

TRANS.	SA	Nº TRANS	FECHA OPER.	Nº CTA DEBITO	SA DEB.	SCTA DEB.	Nº CTA CREDITO	SA CRED.	SCTA CRED.	EXPEDIENTE	A/C	DEBE	HABER	REFERENCIA
PA	B	394	3/07/98	262	B	22	653		0	2805015905	1	657.00	0.00	PAGO CONTRATOS VARIOS ONDA EPH
PA	B	394	3/07/98	262	B	22	653		0	2805015905	1	672.00	0.00	PAGO CONTRATOS VARIOS ONDA EPH
PA	B	394	3/07/98	262	B	22	653		0	2805015905	1	618.00	0.00	PAGO CONTRATOS VARIOS ONDA EPH
PA	B	394	3/07/98	262	B	22	653		0	2805015905	1	356.00	0.00	PAGO CONTRATOS VARIOS ONDA EPH
PA	B	394	3/07/98	262	B	22	653		0	2805015905	1	543.50	0.00	PAGO CONTRATOS VARIOS ONDA EPH
PA	B	394	3/07/98	262	B	22	653		0	2805015905	1	615.00	0.00	PAGO CONTRATOS VARIOS ONDA EPH
PA	B	394	3/07/98	262	B	22	653		0	2805015905	1	688.50	0.00	PAGO CONTRATOS VARIOS ONDA EPH
PA	B	394	3/07/98	262	B	22	653		0	2805015905	1	700.00	0.00	PAGO CONTRATOS VARIOS ONDA EPH
PA	B	394	3/07/98	262	B	22	653		0	2805015905	1	583.00	0.00	PAGO CONTRATOS VARIOS ONDA EPH
PA	B	394	3/07/98	262	B	22	653		0	2805015905	1	810.00	0.00	PAGO CONTRATOS VARIOS ONDA EPH
PA	B	394	3/07/98	262	B	22	653		0	2805015905	1	544.00	0.00	PAGO CONTRATOS VARIOS ONDA EPH
PA	B	394	3/07/98	262	B	22	653		0	2805015905	1	755.50	0.00	PAGO CONTRATOS VARIOS ONDA EPH
PA	B	394	3/07/98	262	B	22	653		0	2805015905	1	740.00	0.00	PAGO CONTRATOS VARIOS ONDA EPH
PA	B	394	3/07/98	262	B	22	653		0	2805015905	1	790.00	0.00	PAGO CONTRATOS VARIOS ONDA EPH
PA	B	456	4/08/98	262	B	22	653		0	2805015918	1	752.50	0.00	PAGO CONTRATOS VARIOS
PA	B	456	4/08/98	262	B	22	653		0	2805015918	1	810.00	0.00	PAGO CONTRATOS VARIOS
PA	B	456	4/08/98	262	B	22	653		0	2805015918	1	810.00	0.00	PAGO CONTRATOS VARIOS
PA	B	457	4/08/98	262	B	22	653		0	2805015954	1	1.050.00	0.00	PAGO CONTRATOS VARIOS
PA	B	457	4/08/98	262	B	22	653		0	2805015954	1	1.050.00	0.00	PAGO CONTRATOS VARIOS
PA	B	553	4/09/98	262	B	22	653		0	2805015954	2	875.00	0.00	PAGO CONTRATO CHARA-CERAZO-ZUNINO
PA	B	618	8/10/98	262	B	22	653		0	2805015954	3	1.050.00	0.00	PAGO CONTRATO
PA	B	553	4/09/98	262	B	22	653		0	2805015954	2	875.00	0.00	PAGO CONTRATO CHARA-CERAZO-ZUNINO
PA	B	457	4/08/98	262	B	22	653		0	2805015954	1	1.050.00	0.00	PAGO CONTRATOS VARIOS
PA	B	553	4/09/98	262	B	22	653		0	2805015954	2	2.100.00	0.00	PAGO CONTRATO CHARA-CERAZO-ZUNINO
PA	B	614	8/10/98	262	B	22	653		0	2805015965	2	648.00	0.00	PAGO CONTRATOS
PA	B	614	8/10/98	262	B	22	653		0	2805015965	2	648.00	0.00	PAGO CONTRATOS
PA	B	459	4/08/98	262	B	22	653		0	2805015979	1	300.00	0.00	PAGO CONTRATOS VARIOS
PA	B	459	4/08/98	262	B	22	653		0	2805015979	1	650.00	0.00	PAGO CONTRATOS VARIOS
PA	B	473	6/08/98	262	B	22	653		0	2805015980	1	425.00	0.00	PAGO CONTRATO
PA	B	554	4/09/98	262	B	22	653		0	2805015980	2	425.00	0.00	PAGO CONTRATO ARANA MARIA

*[Handwritten Signature]*  
**Dr. JORGE BONALITO**  
 CONTADOR GENERAL DE LA PROVINCIA

DEL MOVIMIENTO DE FONDOS DEL ARTICULO 25º LEY 2141  
EJERCICIO 1998

TRANS.	SA	Nº TRANS	FECHA OPER.	Nº CTA DEBITO	SA DEB.	SCTA DEB.	Nº CTA CREDITO	SA CRED.	SCTA CRED.	EXPEDIENTE	ALC	DEBE	HABER	REFERENCIA
PA	B	460	4/08/98	262	B	22	653		0	2805015980	1	850.00	0.00	PAGO CONTRATO
PA	B	405	23/07/98	262	B	22	653		0	2805015982	2	600.00	0.00	PAGO CONTRATO
PA	B	461	4/08/98	262	B	22	653		0	2805015998	0	700.00	0.00	PAGO TAREAS FOTOCOPIADO-COMPAGINACION Y T
PA	B	450	29/07/98	262	B	22	653		0	2805015999	0	850.00	0.00	PAGO POR TAREAS PASTERIS GRACIELA
PA	B	472	6/08/98	262	B	22	653		0	2805016031	0	652.00	0.00	PAGO TAREAS DE INGRESOS MUESTREO ONDA OCT
PA	B	557	4/09/98	262	B	22	653		0	2805016044	1	652.00	0.00	PAGO CONTRATO RODRIGUEZ-WILLIAMS
PA	B	557	4/09/98	262	B	22	653		0	2805016044	1	652.00	0.00	PAGO CONTRATO RODRIGUEZ-WILLIAMS
PA	B	613	8/10/98	262	B	22	653		0	2805016045	1	300.00	0.00	PAGO CONTRATO
PA	B	555	4/09/98	262	B	22	653		0	2805016067	1	850.00	0.00	PAGO CONTRATO ARANA MARIA
PA	B	684	3/11/98	262	B	22	653		0	2805016076	3	400.00	0.00	PAGO CONTRATO
PA	B	754	3/12/98	262	B	22	653		0	2805016076	4	400.00	0.00	PAGO CONTRATO MAZZANTI
PA	B	832	23/12/98	262	B	22	653		0	2805016076	5	400.00	0.00	PAGO CONTRATO MAZZANTI CRISTINA
PA	B	558	4/09/98	262	B	22	653		0	2805016076	1	400.00	0.00	PAGO CONTRATO MAZZANTI CRISTINA
PA	B	619	8/10/98	262	B	22	653		0	2805016076	2	400.00	0.00	PAGO CONTRATO
PA	B	621	8/10/98	262	B	22	653		0	2805016090	1	342.00	0.00	PAGO CONTRATO
PA	B	686	3/11/98	262	B	22	653		0	2805016090	2	300.00	0.00	PAGO HORAS CENSALES
PA	B	685	3/11/98	262	B	22	653		0	2805016091	3	400.00	0.00	PAGO CONTRATO
PA	B	755	3/12/98	262	B	22	653		0	2805016091	4	400.00	0.00	PAGO CONTRATO SCHMOLL
PA	B	620	8/10/98	262	B	22	653		0	2805016091	2	400.00	0.00	PAGO CONTRATO
PA	B	556	4/09/98	262	B	22	653		0	2805016091	1	660.00	0.00	PAGO CONTRATO SCHMOLL ERNESTO
PA	B	833	23/12/98	262	B	22	653		0	2805016091	5	400.00	0.00	PAGO CONTRATO SCHMOLL ERNESTO
PA	B	616	8/10/98	262	B	22	653		0	2805016115	0	440.87	0.00	PAGO SEGURO PERSONAL CONTRATADO
PA	B	622	8/10/98	262	B	22	653		0	2805016125	1	550.00	0.00	PAGO CONTRATO
PA	B	687	3/11/98	262	B	22	653		0	2805016125	2	550.00	0.00	PAGO CONTRATO
PA	B	756	3/12/98	262	B	22	653		0	2805016125	3	550.00	0.00	PAGO CONTRATO CAVANNA
PA	B	834	23/12/98	262	B	22	653		0	2805016125	4	560.00	0.00	PAGO CONTRATO CAVANNA GUSTAVO
PA	B	615	8/10/98	262	B	22	653		0	2805016130	1	652.00	0.00	PAGO CONTRATO
PA	B	693	3/11/98	262	B	22	653		0	2805016145	1	752.00	0.00	PAGO CONTRATO
PA	B	710	13/11/98	262	B	22	653		0	2805016145	2	752.00	0.00	PAGO CONTRATO
PA	B	644	22/10/98	262	B	22	653		0	2805016146	1	650.00	0.00	PAGO CONTRATO

Cr. JORGE BONAIUTO  
CONTADOR GENERAL DE LA PROVINCIA

DEL MOVIMIENTO DE FONDOS DEL ARTICULO 25º LEY 2141  
EJERCICIO 1998

TRANS.	SA	Nº TRANS	FECHA OPER.	Nº CTA DEBITO	SA DEB.	SCTA DEB.	Nº CTA CREDITO	SA CRED.	SCTA CRED.	EXPEDIENTE	ALC	DEBE	HABER	REFERENCIA
PA	B	688	3/11/98	262	B	22	653		0	2805016146	2	650.00	0.00	PAGO CONTRATO
PA	B	757	3/12/98	262	B	22	653		0	2805016147	3	850.00	0.00	PAGO CONTRATO ARANA MARIA}
PA	B	835	23/12/98	262	B	22	653		0	2805016147	4	850.00	0.00	PAGO CONTRATO ARANA MARIA
PA	B	820	10/12/98	262	B	22	653		0	2805016147	3	850.00	0.00	PAGO CONTRATO ARANA MARIA
PA	B	690	3/11/98	262	B	22	653		0	2805016147	2	850.00	0.00	PAGO CONTRATO
PA	B	623	8/10/98	262	B	22	653		0	2805016147	1	850.00	0.00	PAGO CONTRATO
PA	B	625	8/10/98	262	B	22	653		0	2805016187	1	900.00	0.00	PAGO CONTRATO
PA	B	689	3/11/98	262	B	22	653		0	2805016187	2	800.00	0.00	PAGO CONTRATO
PA	B	759	3/12/98	262	B	22	653		0	2805016187	3	500.00	0.00	PAGO CONTRATO VITALI OSCAR
PA	B	691	3/11/98	262	B	22	653		0	2805016188	2	850.00	0.00	PAGO CONTRATO
PA	B	624	8/10/98	262	B	22	653		0	2805016188	1	850.00	0.00	PAGO CONTRATO
PA	B	626	8/10/98	262	B	22	653		0	2805016228	1	790.00	0.00	PAGO CONTRATOS VARIOS EPH
PA	B	626	8/10/98	262	B	22	653		0	2805016228	1	548.00	0.00	PAGO CONTRATOS VARIOS EPH
PA	B	626	8/10/98	262	B	22	653		0	2805016228	1	476.00	0.00	PAGO CONTRATOS VARIOS EPH
PA	B	626	8/10/98	262	B	22	653		0	2805016228	1	564.00	0.00	PAGO CONTRATOS VARIOS EPH
PA	B	626	8/10/98	262	B	22	653		0	2805016228	1	520.00	0.00	PAGO CONTRATOS VARIOS EPH
PA	B	626	8/10/98	262	B	22	653		0	2805016228	1	524.00	0.00	PAGO CONTRATOS VARIOS EPH
PA	B	626	8/10/98	262	B	22	653		0	2805016228	1	740.00	0.00	PAGO CONTRATOS VARIOS EPH
PA	B	626	8/10/98	262	B	22	653		0	2805016228	1	584.00	0.00	PAGO CONTRATOS VARIOS EPH
PA	B	626	8/10/98	262	B	22	653		0	2805016228	1	564.00	0.00	PAGO CONTRATOS VARIOS EPH
PA	B	626	8/10/98	262	B	22	653		0	2805016228	1	492.00	0.00	PAGO CONTRATOS VARIOS EPH
PA	B	626	8/10/98	262	B	22	653		0	2805016228	1	740.00	0.00	PAGO CONTRATOS VARIOS EPH
PA	B	626	8/10/98	262	B	22	653		0	2805016228	1	552.00	0.00	PAGO CONTRATOS VARIOS EPH
PA	B	626	8/10/98	262	B	22	653		0	2805016228	1	528.00	0.00	PAGO CONTRATOS VARIOS EPH
PA	B	630	20/10/98	262	B	22	653		0	2805016268	1	652.00	0.00	PAGO CONTRATO
PA	B	629	20/10/98	262	B	22	653		0	2805016273	0	652.00	0.00	PAGO POR TAREAS
PA	B	819	10/12/98	262	B	22	653		0	2805016274	2	540.00	0.00	PAGO HORAS CENSALES HARMS ENRIQUE
PA	B	758	3/12/98	262	B	22	653		0	2805016274	2	540.00	0.00	PAGO HORAS CENSALES HARMS JUAN ENRIQUE
PA	B	692	3/11/98	262	B	22	653		0	2805016274	1	540.00	0.00	PAGO HORAS CENSALES HARMS JUAN ENRIQUE
PA	B	846	24/12/98	262	B	22	653		0	2805016331	2	300.00	0.00	PAGO HORAS CENSALES DICIEMBRE HERNANDEZ M

**Cr. JORGE BONAUTO**  
CONTADOR GENERAL DE LA PROVINCIA

DEL MOVIMIENTO DE FONDOS DEL ARTICULO 25º LEY 2141  
EJERCICIO 1998

TRANS.	SA	Nº TRANS	FECHA OPER.	Nº CTA DEBITO	SA DEB.	SCTA DEB.	Nº CTA CREDITO	SA CRED.	SCTA CRED.	EXPEDIENTE	AIC	DEBE	HABER	REFERENCIA
PA	B	760	3/12/98	262	B	22	653		0	2805016331	1	342.00	0.00	PAGO HORAS CENSALES
PA	B	761	3/12/98	262	B	22	653		0	2805016337	1	740.00	0.00	PAGO CONTRATOS VARIOS EPH
PA	B	761	3/12/98	262	B	22	653		0	2805016337	1	810.00	0.00	PAGO CONTRATOS VARIOS EPH
PA	B	761	3/12/98	262	B	22	653		0	2805016337	1	712.00	0.00	PAGO CONTRATOS VARIOS EPH
PA	B	761	3/12/98	262	B	22	653		0	2805016337	1	508.00	0.00	PAGO CONTRATOS VARIOS EPH
PA	B	761	3/12/98	262	B	22	653		0	2805016337	1	476.00	0.00	PAGO CONTRATOS VARIOS EPH
PA	B	761	3/12/98	262	B	22	653		0	2805016337	1	656.00	0.00	PAGO CONTRATOS VARIOS EPH
PA	B	761	3/12/98	262	B	22	653		0	2805016337	1	464.00	0.00	PAGO CONTRATOS VARIOS EPH
PA	B	761	3/12/98	262	B	22	653		0	2805016337	1	640.00	0.00	PAGO CONTRATOS VARIOS EPH
PA	B	761	3/12/98	262	B	22	653		0	2805016337	1	740.00	0.00	PAGO CONTRATOS VARIOS EPH
PA	B	761	3/12/98	262	B	22	653		0	2805016337	1	620.00	0.00	PAGO CONTRATOS VARIOS EPH
PA	B	761	3/12/98	262	B	22	653		0	2805016337	1	668.00	0.00	PAGO CONTRATOS VARIOS EPH
PA	B	761	3/12/98	262	B	22	653		0	2805016337	1	524.00	0.00	PAGO CONTRATOS VARIOS EPH
PA	B	761	3/12/98	262	B	22	653		0	2805016337	1	356.00	0.00	PAGO CONTRATOS VARIOS EPH
PA	B	697	5/11/98	262	B	22	653		0	2805016356	0	652.00	0.00	PAGO POR TAREAS DE INGRESO DE DATOS
PA	B	700	5/11/98	262	B	22	653		0	2805016360	0	652.00	0.00	PAGO POR REALIZACION DE TAREAS PROCESAMIE
PA	B	700	5/11/98	262	B	22	653		0	2805016360	0	652.00	0.00	PAGO POR REALIZACION DE TAREAS PROCESAMIE
PA	B	822	10/12/98	262	B	22	653		0	2805016373	1	850.00	0.00	PAGO CONTRATO NIN DELIA
PA	B	836	23/12/98	262	B	22	653		0	2805016373	2	850.00	0.00	PAGO CONTRATO NIN DELIA
PA	B	711	13/11/98	262	B	22	653		0	2805016382	0	800.00	0.00	PAGO TAREAS PROGRAMA ESTADISTICAS SOCIODE
PA	B	712	13/11/98	262	B	22	653		0	2805016383	0	190.00	0.00	ADQ.ZIP DRIVE PARA ESTADISTICAS
PA	B	708	13/11/98	262	B	22	653		0	2805016389	0	780.00	0.00	PAGO POR TAREAS CENTRO PROCESAMIENTO
PA	B	837	23/12/98	262	B	22	653		0	2805016391	2	400.00	0.00	PAGO CONTRATO ARANA MARIA
PA	B	762	3/12/98	262	B	22	653		0	2805016391	1	400.00	0.00	PAGO CONTRATO ARANA MARIA
PA	B	763	3/12/98	262	B	22	653		0	2805016392	1	652.00	0.00	PAGO CONTRATO RODRIGUEZ CORDOBA-WILLIAMS
PA	B	838	23/12/98	262	B	22	653		0	2805016392	2	652.00	0.00	PAGO CONTRATO RODRIGUEZ CORDOBA-WILLIAMS
PA	B	763	3/12/98	262	B	22	653		0	2805016392	1	652.00	0.00	PAGO CONTRATO RODRIGUEZ CORDOBA-WILLIAMS
PA	B	838	23/12/98	262	B	22	653		0	2805016392	2	652.00	0.00	PAGO CONTRATO RODRIGUEZ CORDOBA-WILLIAMS
PA	B	839	23/12/98	262	B	22	653		0	2805016393	2	650.00	0.00	PAGO CONTRATO MONTERO MARIA
PA	B	764	3/12/98	262	B	22	653		0	2805016393	1	650.00	0.00	PAGO CONTRATO MONTERO MARIA

Cr. JORGE BONARUTO  
CONTADURIA GENERAL DE LA PROVINCIA

DEL MOVIMIENTO DE FONDOS DEL ARTICULO 25º LEY 2141  
EJERCICIO 1998

TRANS.	SA	Nº TRANS	FECHA OPER.	Nº CTA DEBITO	SA DEB.	SCTA DEB.	Nº CTA CREDITO	SA CRED.	SCTA CRED.	EXPEDIENTE	AIC	DEBE	HABER	REFERENCIA
PA	B	840	23/12/98	262	B	22	653		0	2805016394	2	852.00	0.00	PAGO CONTRATO CARRASCO MARIA
PA	B	765	3/12/98	262	B	22	653		0	2805016394	1	852.00	0.00	PAGO CONTRATO CARRASCO MARIA
PA	B	747	2/12/98	262	B	22	653		0	2805016410	0	748.60	0.00	ADQ.SILLAS, ESCRITORIOS, MESA PC
PA	B	749	30/11/98	262	B	22	653		0	2805016410	0	748.60	0.00	ADQ.SILLAS, ESCRITORIOS Y MESA PC
PA	B	749	30/11/98	262	B	22	653		0	2805016410	0	154.00	0.00	ADQ.SILLAS, ESCRITORIOS Y MESA PC
PA	B	747	2/12/98	262	B	22	653		0	2805016410	0	154.00	0.00	ADQ.SILLAS, ESCRITORIOS, MESA PC
PA	B	767	3/12/98	262	B	22	653		0	2805016426	1	852.00	0.00	PAGO CONTRATO BASUALDO ANDREA
PA	B	843	24/12/98	262	B	22	653		0	2805016426	2	852.00	0.00	PAGO CONTRATO BASUALDO ANDREA
PA	B	766	3/12/98	262	B	22	653		0	2805016427	1	700.00	0.00	PAGO CONTRATO MARTINELLI K.
PA	B	841	23/12/98	262	B	22	653		0	2805016427	2	700.00	0.00	PAGO CONTRATO KATERINE MARTINELLI
PA	B	842	23/12/98	262	B	22	653		0	2805016428	2	300.00	0.00	PAGO CONTRATO GATICA ANDREA
PA	B	809	7/12/98	262	B	22	653		0	2805016428	1	400.00	0.00	PAGO CONTRATO GATICA
PA	B	769	3/12/98	262	B	22	653		0	2805016439	1	4,500.00	0.00	PAGO HORAS CENSALES NOVIEMBRE-98 PERSONAL
PA	B	830	22/12/98	262	B	22	653		0	2805016454	1	700.00	0.00	PAGO CONTRATO MAZZOCCO MIRIAM
PA	B	844	24/12/98	262	B	22	653		0	2805016454	2	700.00	0.00	PAGO CONTRATO MAZZOCCO MIRIAM
PA	B	768	3/12/98	262	B	22	653		0	2805016456	0	400.00	0.00	PAGO POR REALIZACION DE TAREAS
PA	B	768	3/12/98	262	B	22	653		0	2805016456	0	400.00	0.00	PAGO POR REALIZACION DE TAREAS
PA	B	768	3/12/98	262	B	22	653		0	2805016456	0	400.00	0.00	PAGO POR REALIZACION DE TAREAS
PA	B	770	3/12/98	262	B	22	653		0	2805016457	0	209.60	0.00	ADQ.S SILLAS PARA ESTADISTICAS Y CENSOS
PA	B	770	3/12/98	262	B	22	653		0	2805016457	0	52.40	0.00	ADQ.S SILLAS PARA ESTADISTICAS Y CENSOS
PA	B	845	24/12/98	262	B	22	653		0	2805016553	1	650.00	0.00	PAGO CONTRATO CHRISTIANSEN MARGARITA
RC	Z	487	12/05/98	491		1	262	B	22	2755001559	6	0.00	37,700.00	APORTE INDEC
RC	Z	644	17/06/98	491		1	262	B	22	2755002585	5	0.00	37,700.00	PROGRAMA CONVENIO MARCO
RC	Z	687	24/06/98	491		1	262	B	22	2755001593	10	0.00	7,732.00	PROGRAMA COPADE
RC	Z	727	29/06/98	491		1	262	B	22	2755001600	12	0.00	24,800.00	PROGRAMA COPADE
RC	Z	1284	14/10/98	491		1	262	B	22	2755001706	4	0.00	37,700.00	ING.PROG.COPADE 3ª CUOTA INDEC
RC	Z	1611	30/11/98	491		1	262	B	22	2755001740	10	0.00	3,133.00	CONVENIO MARCO 98
CA	B	67	24/07/98	653			262	B	22	2805015746	2	0.00	850.00	PAGO CONTRATO
CA	B	72	4/08/98	653			262	B	22	2805015778	1	0.00	21.80	DEV.TESORERIA GRAL CONVENIO MARCO
CA	B	73	6/08/98	653			262	B	22	2805015980	1	0.00	850.00	PAGO CONTRATO

  
Cr. JORGE BONAIUTO  
CONTADOR GENERAL DE LA PROVINCIA

DEL MOVIMIENTO DE FONDOS DEL ARTICULO 25° LEY 2141  
EJERCICIO 1998

TRANS.	SA	N° TRANS	FECHA OPER.	N° CTA DEBITO	SA DEB.	SCTA DEB.	N° CTA CREDITO	SA CRED.	SCTA CRED.	EXPEDIENTE	ALC	DEBE	HABER	REFERENCIA
CA	B	124	10/12/98	653			262	B	22	2805016147	3	0.00	850.00	PAGO CONTRATO ARANA MARIA
CA	B	123	10/12/98	653			262	B	22	2805016274	2	0.00	540.00	PAGO HORAS EN CENSALES HARMS JUAN
CA	B	119	2/12/98	653			262	B	22	2805016410	0	0.00	154.00	ADQ. SILLAS, ESCRITORIO, MESA, PC.
CA	B	119	2/12/98	653			262	B	22	2805016410	0	0.00	748.60	ADQ. SILLAS, ESCRITORIO, MESA, PC.
												<u>135.759.85</u>	<u>152.779.40</u>	
<b>261 I 1 Programa Escuelas de Iniciación Deportiva</b>														
AC	Z	1	4/05/98	613			261	I	1		0	0.00	542.73	MOVIMIENTO DE APERTURA
												<u>0.00</u>	<u>542.73</u>	
<b>261 L 2 Programa Apoyo Salud 1989</b>														
RC	Z	1863	31/12/98	261	L	2	652		0	2420035947	0	363.30	0.00	CONTAB. SALDO NO UTILIZAD.1997
AC	Z	1	5/04/98	613		0	261	L	2		0	0.00	363.30	MOVIMIENTO DE APERTURA
												<u>363.30</u>	<u>363.30</u>	
<b>261 L 3 Programa P.A.N Emergencia Sanitaria</b>														
RC	Z	1864	31/12/98	261	L	3	652		0	2420035947	0	4.638.00	0.00	CONTAB. SALDO S/UTILIZAR AÑO 1997 EN CTA
AC	Z	1	4/05/98	613			261	L	3		0	0.00	5.038.00	MOVIMIENTO DE APERTURA
												<u>4.638.00</u>	<u>5.038.00</u>	
<b>261 L 4 Plan Materno Infantil</b>														
RC	Z	1865	31/12/98	261	L	4	652		0	2420035947	0	4.33	0.00	CONTAB. CTA EXT. SALDO S/EJEC AÑO 1997
RC	Z	1894	31/12/98	491		1	261	L	4	2755001772	8	0.00	4.000.00	PROGRAMA SALUD
AC	Z	1	4/05/98	613			261	L	4			0.00	4.33	MOVIMIENTO DE APERTURA
												<u>4.33</u>	<u>4.004.33</u>	
<b>262 L 1 Programa de Capacitación</b>														
RC	Z	1866	31/12/98	262	L	1	652		0	2420035947	0	6.142.79	0.00	CONT SALDO S/EJEC. AÑO 1997-CTA. EXT.
AC	Z	1	4/05/98	613			262	L	1			0.00	6.142.79	MOVIMIENTO DE APERTURA
												<u>6.142.79</u>	<u>6.142.79</u>	
<b>262 L 2 Programa de Odontología</b>														
RC	Z	1867	31/12/98	262	L	2	652		0	2420035947	0	2.000.00	0.00	SALDO S/EJEC AÑO 1997-CTA. EXT.
AC	Z	1	4/05/98	613			262	L	2			0.00	2.000.00	MOVIMIENTO DE APERTURA
												<u>2.000.00</u>	<u>2.000.00</u>	

Gr. JORGE BORAJUTO  
CONTADOR GENERAL DE LA PROVINCIA

DEL MOVIMIENTO DE FONDOS DEL ARTICULO 25º LEY 2141  
EJERCICIO 1998

TRANS.	SA	Nº TRANS	FECHA OPER.	Nº CTA DEBITO	SA DEB.	SCTA DEB.	Nº CTA CREDITO	SA CRED.	SCTA CRED.	EXPEDIENTE	ALC	DEBE	HABER	REFERENCIA
<b>262 L3 Plan de Vigilancia de diversas Patologías</b>														
RC	Z	1868	31/12/98	262	L	3	652		0	2420035947	0	26,029.23	0,00	SALDO S/EJEC.AÑO1997-CTA. EXTRAP.
AC	Z	1	4/05/98	613			262	L	3			0,00	26,029.23	MOVIMIENTO DE APERTURA
												<u>26,029.23</u>	<u>26,029.23</u>	
<b>262 M1 Control Biológico F.I.A.P.</b>														
AC	Z	1	4/05/98	613			262	M	1			0,00	20,53	MOVIMIENTO DE APERTURA
												<u>0,00</u>	<u>20,53</u>	
<b>262 M2 Programa Social Agropecuario</b>														
RC	Z	1872	31/12/98	262	M	2	652		0	2755001461	21	20,000.00	0,00	AÇEP. FDOS. NACION POR DTO.2744-98
RC	Z	403	27/04/98	262	M	2	652		0	2755001503	0	30,000.00	0,00	PROGRAMA SOCIAL AGROPECUARIO
RC	Z	406	27/04/98	262	M	2	652		0	2755001535	0	30,000.00	0,00	PROGRAMA SOCIAL AGROPECUARIO
RC	Z	1213	25/09/98	262	M	2	652		0	2755001581	5	13,000.00	0,00	AFFECTAC. PROGRAMA SOCIAL AGROP. RC 629
PA	M	1402	26/06/98	262	M	2	653		0	2900010564	0	135,570.00	0,00	CAMIONES
PA	M	2511	2/09/98	262	M	2	653		0	2900011538	0	5,200.00	0,00	CONS.CAJA CAMION
PA	M	2511	2/09/98	262	M	2	653		0	2900011538	0	5,200.00	0,00	CONS.CAJA CAMION
PA	M	4150	31/12/98	262	M	2	653		0	2900013109	0	127,16	0,00	DEBITOS
PA	M	4174	31/12/98	262	M	2	653		0	2900013109	0	127,16	0,00	DEBITOS
PA	M	1764	1/07/98	262	M	2	653		0	2908001773	0	36,000.00	0,00	APOYO A PRODUCTORES
PA	M	4151	31/12/98	262	M	2	653		0	2908001947	0	13,000.00	0,00	PRESTAMOS
PA	M	4173	31/12/98	262	M	2	653		0	2908002041	0	810.00	0,00	ENTRE PISO CAMION
PA	M	4173	31/12/98	262	M	2	653		0	2908002041	0	810.00	0,00	ENTRE PISO CAMION
PA	M	2512	3/09/98	262	M	2	653		0	2908002041	0	810.00	0,00	ENTREPISO CAMION
PA	M	2512	3/09/98	262	M	2	653		0	2908002041	0	810.00	0,00	ENTREPISO CAMION
RC	Z	42	30/01/98	491		1	262	M	2	2755001461	21	0,00	216,308.70	TRANS. DE ZAPALA PROG.MIN. PRODU.
RC	Z	377	22/04/98	491		1	262	M	2	2755001503	7	0,00	2,000.00	PROG.SOCIAL AGROPECUARIO
RC	Z	361	21/04/98	491		1	262	M	2	2755001535	5	0,00	32,000.00	PROG.SOCIAL AGROPECUARIO
RC	Z	629	10/06/98	491		1	262	M	2	2755001581	5	0,00	19,500.00	SALDO CTA. SECRET. Y PRODUCCION
RC	Z	943	18/08/98	491		1	262	M	2	2755001635	4	0,00	4,500.00	PROG.AYUDA SOCIAL AGROPECUARIA
RC	Z	1686	17/12/98	491		1	262	M	2	2755001763	5	0,00	9,000.00	PROGRAMA PRODUCCION

*Cr. JORGE BONAIUTO*  
CONTADOR GENERAL DE LA PROVINCIA

**DEL MOVIMIENTO DE FONDOS DEL ARTICULO 25º LEY 2141  
EJERCICIO 1998**

TRANS.	SA	Nº TRANS	FECHA OPER.	Nº CTA DEBITO	SA DEB.	SCTA DEB.	Nº CTA CREDITO	SA CRED.	SCTA CRED.	EXPEDIENTE	ALC	DEBE	HABER	REFERENCIA
AC	Z	1	4/05/98	613			262	M	2		0	0.00	86.797.52	MOVIMIENTO DE APERTURA
CA	Z	56	27/04/98	652			262	M	2	2755001503	0	0.00	30.000.00	PROGRAMA SOCIAL AGROPECUARIO
CA	M	681	31/12/98	653			262	M	2	2900013109	0	0.00	127.16	DEBITOS
CA	M	211	1/07/98	653			262	M	2	2908001773	0	0.00	36.000.00	APOYO A PRODUCTORES
CA	M	676	31/12/98	653			262	M	2	2908001947	0	0.00	13.000.00	PRESTAMOS
CA	M	680	31/12/98	653			262	M	2	2908002041	0	0.00	810.00	ENTREPISO CAMION
CA	M	680	31/12/98	653			262	M	2	2908002041	0	0.00	810.00	ENTREPISO CAMION
												<u>291.464.32</u>	<u>450.853.38</u>	
<b>261 P 1 Programa Proyecto Salón Picún Leufú</b>														
AC	Z	1	4/05/98	613			261	P	1		0	0.00	13.30	MOVIMIENTO DE APERTURA
												<u>0.00</u>	<u>13.30</u>	
<b>261 U 3 Programa Escuelas de Iniciación Deportiva</b>														
AC	Z	1	4/05/98	613			261	U	3		0	0.00	16.953.95	MOVIMIENTO DE APERTURA
												<u>0.00</u>	<u>16.953.95</u>	

**Cx. JORGE BENAUTO**  
CONTADOR GENERAL DE LA PROVINCIA



**DEL MOVIMIENTO DE FONDOS DEL ARTICULO 25° LEY 2141  
EJERCICIO 1998**

TRANS.	SA	N° TRANS	FECHA OPER.	N° CTA DEBITO	SA DEB.	SCTA DEB.	N° CTA CREDITO	SA CRED.	SCTA CRED.	EXPEDIENTE	ALC	DEBE	HABER	REFERENCIA
<b>261 2 1 Convenio Transferencias Servicios Educativos Nacionales</b>														
AC	2	1	4/05/98	613	2	0	261	2	1		0	0,00	9,448.92	MOVIMIENTO DE APERTURA
												<u>0,00</u>	<u>9,448.92</u>	
<b>261 2 5 Convenios Singulares Pacto Federal Educativo</b>														
RC	2	369	4/11/98	111	2	52	261	2	5	2500022925	0	0,00	15,623,00	FINANC. CENSO NAC. EVA EDUC. MIRTHA OTERO
RC	2	370	4/11/98	111	2	52	261	2	5	2500022926	0	0,00	27,188,00	FINANC. VI OPERATIVO EVAL. DE LA CALIDAD ED.
PA	2	3754	1/11/98	261	2	5	653	2	0	2500022925	0	15,623,00	0,00	FINANC. VI CENSO FINANJ. NIVEL SECUNDARIO
PA	2	3755	4/11/98	261	2	5	653	2	0	2500022926	98	27,188,00	0,00	FINANC. VI OPERA EVAL. DE LA CALIDAD EDUC.
AC	2	1	4/05/98	613	2	0	261	2	5		0	0,00	777,00	MOVIMIENTO DE APERTURA
												<u>0,00</u>	<u>43,588,00</u>	
												42,811,00		
<b>261 2 7 Programa I.M.E.T.</b>														
RC	2	80	1/04/98	111	2	53	261	2	7	2500020654	0	0,00	1,101,000,00	RESOLUCION 2135 INET
RC	2	169	1/07/98	111	2	53	261	2	7	2500020654	0	0,00	15,000,00	TRANSF. NACION. RESOL. 228/98 INET
PA	2	2182	14/07/98	261	2	7	653	2	0	2500019279	0	67,773,58	0,00	AXED SA
PA	2	4106	31/12/98	261	2	7	653	2	0	2500023597	0	1,000,00	0,00	FDO FIJO ACUÑA CERET F.I.N.E.T
AC	2	1	4/05/98	613	2	0	261	2	7		0	0,00	67,775,00	MOVIMIENTO DE APERTURA
												<u>0,00</u>	<u>1,183,775,00</u>	
												68,773,58		
<b>263 2 1 Cumplimiento Legados y Donaciones</b>														
AC	2	1	4/05/98	613	2	0	263	2	1		0	0,00	50,19	MOVIMIENTO DE APERTURA
												<u>0,00</u>	<u>50,19</u>	


**Dr. JORGE BONAIUTO**  
CONTADOR GRAL. DE LA PROVINCIA

**TESORERIA GENERAL DE LA PROVINCIA  
CUADRO DE INGRESOS Y EGRESOS**

CUENTA CORRIENTE Nº: 70.001/6 - 010.002/1 " Fondo de Terceros "			
PERIODO del: 01/01/98 al 31/12/98			
INGRESOS		EGRESOS	
FONDO DE REPARO	1.308.484,17	FONDO DE REPARO	1.421.637,07
GARANTIAS DE CONTRATO	3.607,36	GARANTIAS DE CONTRATO	0,00
AJUSTE FONDOS COPARTICIPADOS	3.645.418,24	FONDOS COPARTICIPADOS A MUNICIPIOS	2.834.314,77
LEY Nº 700	23.000,00	FONDOS COPARTICIPADOS AL PODER JUDICIAL	646.286,58
INGRESOS A DETERMINAR	0,00	LEY Nº 700	36.950,00
APORTES I.N.D.E.C # C.F.I.	450.838,90	TRANSFERENCIAS A COPADE (I.N.D.E.C./C.F.I.)	765.607,30
APORTES A.I.C.	4.503.705,71	TRANSFERENCIAS MRIO. PRODUCCION (A.I.C.)	4.231.411,71
APORTES MRIO DEL INTERIOR (MUNICIP.)	28.691.643,81	TRANSFERENCIA A MUNICIPIOS (MRIO. INTERIOR)	28.661.643,81
APORTES MRIO DEL INTERIOR (EQUIPAMIENTO POLICIA)	1.000.000,00	TRANSFER. MRIO. PRODUCCION (PRDD. AGROP.)	38.000,00
APTES SEC.CIENCIA Y TEC./PRODUC.AGRARIA	39.983,06	TRANSFER. A CTA. CTE. Nº 010.001/4 (EQUIP.POLICI)	1.000.000,00
RETENCIONES D.G.I.	1.251.520,26	PAGOS A D.G.I. (RETENCIONES)	1.297.139,43
RETENCIONES D.P.R	59.864,47	PAGOS A D.P.R (RETENCIONES)	53.301,81
FONDO DESARROLLO PROVINCIAL DTO. Nº 812/96	6.314.463,26	TRANSFERENCIA AL F.D.P. - CTA.820.002/0	4.630.258,64
I.A.D.E.P.	1.137.105,71	TRANSFERENCIA AL F.D.P. - CTA.820.003/7	254.224,14
CENTRO P.Y.M.E.	834.937,65	I.A.D.E.P.	100.000,00
TRANSF. DE CTA. Nº 40008/4 REGISTRO CIVIL	539.310,75	CENTRO P.Y.M.E.	60.000,00
CREDITOS POR CORRECCIONES # ERRONEOS	1.985,42	REGISTRO NACIONAL DE LAS PERSONAS	531.478,47
<b>TOTAL INGRESOS</b>	<b>49.805.848,76</b>	DEBITOS POR CORRECCION # ERRONEOS	6,06
		<b>TOTAL EGRESOS</b>	<b>46.762.039,79</b>

----- EN MI CARÁCTER DE TESORERA GENERAL DE LA PROVINCIA, CERTIFICO QUE LOS DATOS CONSIGNADOS EN EL PRESENTE CUADRO DE INGRESOS Y EGRESOS DE LA CUENTA CORRIENTE Nº 70.001/6 - 010.002/1 " FONDOS DE TERCEROS " EJERCICIO 1998, SURGEN DE LAS REGISTRACIONES DEL SISTEMA DE CONTABILIDAD - SI.CO.PRO - Y COMPRENDEN LA TOTALIDAD DE LAS OPERACIONES REALIZADAS POR ESTE ORGANISMO EN EL EJERCICIO 1998, DE ACUERDO CON LO ESTABLECIDO EN LOS ARTICULOS Nº 46 Y Nº 49 DE LA LEY Nº 2.141; Y QUE SE HAN EFECTUADO RAZONABLEMENTE LOS CONTROLES A QUE HACE REFERENCIA EL ARTICULO 5º DEL REGLAMENTO DE RENDICION DE CUENTAS, SOBRE LOS ACTOS Y OPERACIONES QUE EN EL SE EXPRESAN -----

NEUQUEN, 31 de mayo de 1.999


  
 Cía NILDA ESTER MENA  
 TESORERA GENERAL DE LA PROVINCIA

**TESORERIA GENERAL DE LA PROVINCIA  
CUADRO DE INGRESOS Y EGRESOS**

<b>CUENTA CORRIENTE N°: 70.001/6 - 010.005/2 "Fondos Retenidos para Municipios"</b>			
<b>PERIODO del: 01/01/98 al 31/12/98</b>			
<b>INGRESOS</b>		<b>EGRESOS</b>	
COPARTICIPACION FEDERAL	25.253.110,01	TRANSFERENCIA A MUNICIPIOS	86.987.190,98
REGALIAS PETRO-GASIFERAS	34.488.302,13		
TRANSFERENCIAS POR RETENCIONES (C.F.I.-TIPRE)	2.838.611,01		
COPARTICIPACION PROVINCIAL	24.382.778,66		
<b>TOTAL INGRESOS</b>	<b>86.962.701,81</b>	<b>TOTAL EGRESOS</b>	<b>86.987.190,98</b>

----- EN MI CARÁCTER DE TESORERA GENERAL DE LA PROVINCIA, CERTIFICO QUE LOS DATOS CONSIGNADOS EN EL PRESENTE CUADRO DE INGRESOS Y EGRESOS DE LA CUENTA CORRIENTE N° 70.001/6 - 010.005/2 "FONDOS RETENIDOS PARA MUNICIPIOS" EJERCICIO 1998, SURGEN DE LAS REGISTRACIONES DEL SISTEMA DE CONTABILIDAD - S.I.C.O.PRO. - Y COMPRENDEN LA TOTALIDAD DE LAS OPERACIONES REALIZADAS POR ESTE ORGANISMO EN EL EJERCICIO 1998, DE ACUERDO CON LO ESTABLECIDO EN LOS ARTICULOS N° 48 Y N° 49 DE LA LEY N° 2.141; Y QUE SE HAN EFECTUADO RAZONABLEMENTE LOS CONTROLES A QUE HACE REFERENCIA EL ARTICULO 5° DEL REGLAMENTO DE RENDICION DE CUENTAS, SOBRE LOS ACTOS Y OPERACIONES QUE EN EL SE EXPRESAN -----

NEUQUEN, 31 de mayo de 1.998

  
 C/ª NILDA ESTER MENÁ -  
 TESORERA GENERAL DE LA PROVINCIA

## ESTADO DE ORIGEN Y APLICACION DE FONDOS


CONSOLIDADO GENERAL  
EJERCICIO 1998

<b>DISPONIBILIDADES AL INICIO</b>		<b>60,145,357.71</b>
<u>ORIGENES DE FONDOS</u>		<u>1,158,408,798.70</u>
Ejecucion de Recursos	1,149,947,262.82	
Aumentos de Deudas por aportas y retenc. s/sueldos	6,821,086.29	
Aumentos de Deudas por Garantías	325,196.53	
Aumentos de Programas Financiados	1,043,169.53	
Aumentos de Fondos con Afectacion Especifica	20,500.00	
Disminucion de Creditos con Otras Entidades	251,583.53	
<u>APLICACION DE FONDOS</u>		<u>1,145,887,780.08</u>
Ejecucion de Erogaciones	1,128,084,713.66	
Disminucion de Libramientos de Tesoreria	933,391.00	
Disminucion de reten. convencionales s/sueldos	6,017.03	
Disminucion de Otras Deudas	1,498,761.88	
Disminucion de Resultados Acumulados	13,564,139.22	
Aumentos de Creditos c/Municipios	6,828.94	
Aumentos de Creditos c/organismos Prov.	1,021,050.96	
Aumentos de Creditos c/organismos Nac	43,314.94	
Aumentos de Creditos por Responsables	54,209.46	
Aumentos de Creditos Varios	675,352.99	
<b>DISPONIBILIDADES AL CIERRE</b>		<b>72,666,376.33</b>

..EN MI CARACTER DE CONTADOR GENERAL DE LA PROVINCIA, CERTIFICO QUE EL PRESENTE ESTADO CONTABLE SURGE DE LAS REGISTRACIONES DEL SISTEMA DE CONTABILIDAD - SICOPRO - Y COMPRENDE LA TOTALIDAD DE LAS OPERACIONES REALIZADAS EN EL EJERCICIO 1998, DE ACUERDO CON LO ESTABLECIDO EN LOS ART 48 Y 49 DE LA LEY 2141, QUE HA SIDO CONFECCIONADO EN BASE A LAS NORMAS DE CONTABILIDAD VIGENTES EN LA MATERIA PARA LA ADMINISTRACION PUBLICA PROVINCIAL, Y QUE SE HAN EFECTUADO RAZONABLEMENTE LOS CONTROLES A QUE HACE REFERENCIA EL ART. 5° DEL REGLAMENTO DE RENDICION DE CUENTAS, SOBRE LOS ACTOS Y OPERACIONES QUE EN EL SE EXPRESAN

NEUQUEN, 31 DE MAYO DE 1999

CR. JORGE HORACIO BONAIUTO  
CONTADOR GENERAL DE LA PROVINCIA



CUENTA GENERAL DE INVERSION

EJERCICIO 1998

Concepto	TOTAL	ADMINISTRACION CENTRAL	ORGANISMOS DESCENTRALIZ.
<b>I - INGRESOS CORRIENTES</b>	<b>873.256.137,90</b>	<b>725.032.765,44</b>	<b>148.223.372,46</b>
<b>De Origen Provincial</b>	<b>526.320.921,46</b>	<b>463.994.740,71</b>	<b>62.326.180,75</b>
Ingresos Tributarios Provinciales	169.465.204,52	169.465.204,52	--
- Ingresos Brutos	111.469.420,59	111.469.420,59	--
- Inmobiliario	13.587.707,44	13.587.707,44	--
- Sellos	44.406.073,59	44.406.073,59	--
- Actividades Hílicas	2.002,90	2.002,90	--
Ingresos No Tributarios	27.068.553,18	18.755.742,77	8.302.810,41
Regalías	268.864.351,77	268.864.351,77	--
- Petrolíferas	164.903.556,64	164.903.556,64	--
- Gasíferas	90.554.260,05	90.554.260,05	--
- De Recursos Hídricos	13.406.535,08	13.406.535,08	--
Venta de Serv. Púb. y otros ing. de operación	53.929.581,41	--	53.929.581,41
Renta de la Propiedad (Intereses y Dividendos)	7.003.230,58	6.909.441,65	93.788,93
<b>De Origen Nacional</b>	<b>346.935.216,44</b>	<b>261.038.024,73</b>	<b>85.897.191,71</b>
Ingresos Tributarios Nacionales	324.818.780,02	253.182.188,31	71.636.591,71
- Coparticipación Federal	209.005.172,22	209.005.172,22	--
- Reg. Especiales - Leyes 23906-23966-24049	40.236.923,73	14.177.067,79	26.059.855,94
- FONAVI, FEDEL, Fdo. Deseq. Fiscales	75.576.684,07	29.999.948,30	45.576.735,77
Transferencias Ctes (Aportes No Reintegrables)	22.116.436,42	7.855.836,42	14.260.600,00
<b>II - EROGACIONES CORRIENTES</b>	<b>846.970.532,91</b>	<b>448.687.361,55</b>	<b>398.283.171,36</b>
Personal	481.871.199,50	202.114.993,53	279.756.205,97
Bienes de Consumo	40.846.482,33	24.041.689,45	16.804.792,88
Servicios	105.754.987,80	37.582.432,83	68.172.554,97
Gastos Sin Discriminar	1.542.663,69	177.000,00	1.365.663,69
Intereses de Deudas	13.587.898,34	9.875.125,66	3.712.772,68
Transferencias p/financiar Erogaciones Corrientes	203.367.300,25	174.896.120,08	28.471.180,17
<b>III - RESULTADO ECONOMICO (II)</b>	<b>26.285.604,99</b>	<b>276.345.403,39</b>	<b>350.059.796,90</b>
<b>IV - RECURSOS DE CAPITAL</b>	<b>92.466.802,17</b>	<b>81.753.584,82</b>	<b>10.733.217,35</b>
Venta de Activo Fijo (Viviendas, etc.)	6.664.034,24	1.023.600,55	5.640.433,69
Disminución de Inversión Financiera	50.175.172,88	50.003.366,57	171.806,31
- Venta Acciones y part. de Capital (*)	43.478.800,00	43.478.800,00	--
- Recuperación de préstamos (corto y largo plazo)	6.696.372,88	6.524.566,57	171.806,31
Transferencias p/fin Erog. de Capital (Ap. No Reint.)	35.647.595,05	30.726.617,70	4.920.977,35
- Mrio del Interior - Municipios y Otros	21.764.912,00	21.764.912,00	--
- Mrio. del Interior - Obres de Infraestructura	3.000.000,00	3.000.000,00	--
- Mrio. del Interior - Aporte a Instit. Oficiales	1.000.000,00	1.000.000,00	--
- Autoridad Interjurisdiccional de Cuentas	4.503.705,70	4.503.705,70	--
- Pacto Federal Educativo	3.728.532,35	--	3.728.532,35
- Asistencia Financiera Operativa Titulariz	767.807,00	--	767.807,00
- Resto	862.638,00	458.000,00	404.638,00


CUENTA GENERAL DE INVERSION

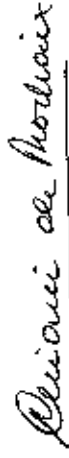
EJERCICIO 1998

Concepto	TOTAL	ADMINISTRACION CENTRAL	ORGANISMOS DESCENTRALIZ.
<b>V - EROGACIONES DE CAPITAL.</b>	<b>191.436.076,24</b>	<b>96.475.238,85</b>	<b>94.960.837,39</b>
Inversión Real	138.487.517,62	46.748.942,32	91.738.575,30
- Personal de obra	1.603.356,99	1.603.356,99	---
- Bienes de Capital	13.508.295,51	5.948.197,73	7.560.097,78
- Trabajos Públicos	123.375.865,12	39.197.387,60	84.178.477,52
- Financ con Rentas Grales.	44.700.614,56	32.025.264,50	12.675.350,06
- Financ con Recursos Afectados	78.675.250,56	7.172.123,10	71.503.127,46
- Bienes Preexistentes	1.069.967,90	914.184,03	155.783,87
Inversión financiera	19.684.023,88	16.761.619,12	2.922.404,76
- Aportes de Capital	7.335.703,28	7.335.703,28	---
- Préstamos	12.348.320,60	9.425.915,84	2.922.404,76
- Transferencias p/ Erog. de Capital	32.194.566,84	32.050.493,38	144.073,46
<b>VI - OTRAS EROGACIONES</b>	<b>10.114.729,03</b>	<b>9.399.958,10</b>	<b>714.770,93</b>
Adelanto a Proveedores y Contratistas Ley 1947 - Consolidación de Deudas	2.133.619,91	2.020.349,78	113.270,13
Sentencias Judiciales y Acuerdos Tran.	2.390.143,84	2.390.143,84	---
Sentencias Judiciales y Acuerdos Tran.	5.590.965,28	4.989.464,48	601.500,80
<b>XVI - TOTAL DE RECURSOS (I-IV)</b>	<b>986.742.940,07</b>	<b>606.786.350,26</b>	<b>189.956.589,81</b>
<b>XVII - TOTAL DE EROGACIONES (V-XV)</b>	<b>1.048.521.538,18</b>	<b>654.662.558,60</b>	<b>493.958.779,68</b>
<b>IX - RESULTADO FINANCIERO PREVIO (VII-VIII)</b>	<b>-82.778.398,11</b>	<b>252.823.791,76</b>	<b>-335.002.189,87</b>
<b>X - EROGACIONES FIGURATIVAS</b>		<b>305.553.956,90</b>	<b>305.553.956,90</b>
<b>XI - CONTRIBUCIONES DEL ESTADO</b>			
<b>XII - RESULTADO FINANCIERO (IX-X+XI)</b>	<b>-82.778.398,11</b>	<b>53.330.355,74</b>	<b>-29.448.042,97</b>
<b>XIII - FINANCIAMIENTO NETO (XIV-XV)</b>	<b>87.978.256,93</b>	<b>67.773.820,91</b>	<b>20.204.436,02</b>
<b>XIV - USO DEL CREDITO</b>	<b>167.541.612,41</b>	<b>143.187.020,00</b>	<b>24.354.592,41</b>
- Ley 1947 - Consolidación Deudas	8.187.020,00	8.187.020,00	---
- Entidades Financieras	3.706.557,22	---	3.706.557,22
- Entidades Financieras - Ley 2218	0,00	---	---
- Entidades Financieras	135.000.000,00	135.000.000,00	---
- Contratistas - Ley 2220	0,00	---	---
- UNPRE-BID PRESTAMOS 925 OCJAR	0,00	---	---
- ENOHSa - BID VI	2.862.973,26	---	2.862.973,26
- ENOHSa - BID VI - PROMES	94.940,44	---	94.940,44
- U.E.P.: BIRF - BID	11.464.171,62	---	11.464.171,62
- U.E.P. PROSAP - BID	0,00	---	---
- PRODYMES - BIRF	2.598.045,00	---	2.598.045,00
- P.R.I.S.E. - BID	1.000.000,00	---	1.000.000,00
- U.P.E.F.E.- BIRF	1.329.325,90	---	1.329.325,90
- I.P.V.U - Prog Mejoram. Barrios - Ley 2210	1.298.578,97	---	1.298.578,97
<b>XV - AMORTIZACION DE LA DEUDA</b>	<b>79.563.375,48</b>	<b>75.413.199,09</b>	<b>4.150.176,39</b>
<b>XVI - OTRAS FUENTES FINANCIERAS</b>	<b>16.662.710,34</b>	<b>1.000.887,82</b>	<b>15.661.822,52</b>
- Remanente de Ejercicios Anteriores	15.530.195,66	---	15.530.195,66
- Adelanto a Proveedores y Contrat. otorgados Ejerc. Ant.	1.132.514,69	1.000.887,82	131.626,87
<b>XVII - VARIACION DE ACTIVO Y PASIVO (XII+XIII+XVI)</b>	<b>21.862.549,16</b>	<b>15.444.543,59</b>	<b>6.418.005,57</b>

Concepto	TOTAL	
<b>VARIACION DE CORTO PLAZO DE ACTIVO Y PASIVO</b>	<b>21.862.549,16</b>	
<b>VARIACION DEL ACTIVO</b>	<b>14.070.192,38</b>	
Disponibilidades	12.521.018,62	
Créditos	1.549.173,76	
- Disminución de Créditos con Otras Entidades	-251.583,53	
- Aumento de Créditos c/Municipios	6.828,94	
- Aumento de Créditos c/Organismos Provinciales	1.021.050,96	
- Aumento de Créditos c/Organismos Nacionales	43.314,94	
- Aumento de Créditos por Responsables	54.209,46	
- Aumento de Créditos Varios	675.352,99	
<b>VARIACION DEL PASIVO</b>	<b>5.771.782,44</b>	
Deudas del Tesoro	5.881.678,26	
- Aumento por Aportes y Retenc. s/Sueldos	6.821.086,29	
- Disminución de Reten. convencionales s/Sueldos	-6.017,03	
- Disminución de Libramientos de Tesorería	-933.391,00	
Otras Deudas	-109.895,82	
- Aumento de Deudas por Garantías	325.196,53	
- Aumento de Programas Financiados	1.043.169,53	
- Aumento de Fondos con Afectación Específica	20.500,00	
- Disminución de Otras Deudas	-1.498.761,86	
<b>DISMINUCION DE RESULTADOS ACUMULADOS</b>	<b>13.564.139,22</b>	

CERTIFICO que la presente CUENTA DE AHORRO-INVERSION-FINANCIAMIENTO DE LA ADMINISTRACION PROVINCIAL surge de las registraciones del SISTEMA DE CONTABILIDAD PROVINCIAL - S.I.CO.PRO.- y comprende las operaciones realizadas en el ejercicio 1998, cuya certificación efectuada por los Directores de los Servicios Administrativos Financieros, obran en el ESTADO GENERAL DE GASTOS -ANALITICO- correspondiente a cada organismo. NEUQUEN, 31 de Mayo de 1999.-

  
 Sr. JORGE BONALBIO  
 Contador Gral. de la Provincia



Sra. NELIDA CERIANI DE ROCHAIX  
 Directora Provincial de Finanzas

# **ADMINISTRACION CENTRAL**

**EJERCICIO 1998**

---

---



ACTIVO


94.146.244,87

DISPONIBILIDADES		42.893.833,77
TESORERIA	31.892.559,79	
FONDOS DE TERCEROS	7.578.595,63	
DIRECCIONES DE ADMINISTRACION	3.422.643,79	
MONEDA EXTRANJERA	34,56	
CREDITOS CON MUNICIPIOS Y COMISIONES DE FOMENTO		54.440,07
ADELANTO POR PAGO DE ENERGIA	16.077,33	
ADELANTO POR PAGO DE SERVICIOS TELEFONICOS	38.362,74	
CREDITOS CON ORGANISMOS Y ENTIDADES PROVINCIALES		701.799,55
ADELANTO POR PAGO SERVICIOS TELEFONICOS	665.403,79	
OTROS CREDITOS CON ORGANISMOS Y ENT. PROVINCIALES	36.395,76	
CREDITOS CON OTRAS ENTIDADES		5.187.651,50
EMPRESAS PRIVADAS	5.187.651,50	
CREDITOS POR RESPONSABLES		1.155.334,17
SUMARIOS	366.513,87	
FISCALIA DE ESTADO	38.378,00	
OTROS CREDITOS POR RESPONSABLES	750.440,30	
CREDITOS VARIOS		2.433.205,98
DEUDORES VARIOS	2.433.205,98	
RESULTADO		41.719.979,83
RESULTADO ACUMULADO	41.719.979,83	

PASIVO

94.146.244,87

LIBRAMIENTOS DE LA TESORERIA		60.823.737,26
DEUDAS CON PROVEEDORES Y CONTRATISTAS	30.211.787,91	
DEUDAS POR SUBSIDIOS	9.201.715,69	
DEUDAS POR PRESTAMOS	50.000,00	
DEUDAS POR APORTES DE CAPITAL	3.282.032,19	
DEUDAS POR COPARTICIPACION DE RECURSOS	3.099.464,70	
DEUDAS POR HABERES Y PENSIONES	11.878.430,00	
OTROS LIBRAMIENTOS DE TESORERIA	3.100.286,77	
DEUDAS POR APORTES Y CONTRIBUCIONES SOBRE SUELDOS		10.204.157,26
APORTES JUBILATORIOS	5.200.134,80	
APORTES ASISTENCIALES	4.588.277,58	
DEPOSITOS JUDICIALES	273.462,44	
SEGUROS	14.121,00	
CUOTAS SINDICALES	107.461,26	
OTRAS DEUDAS POR APORTES Y CONTRIB. SOBRE SUELDOS	20.700,18	
RETENCIONES CONVENCIONALES SOBRE SUELDOS		993.644,09
RETENCIONES A FAVOR DE ORGANISMOS PROVINCIALES	47.567,72	
RETENCIONES A FAVOR DE OTRAS ENTIDADES	946.076,37	
DEUDAS POR GARANTIAS		376.947,80
FONDOS DE REPARO	216.333,72	
GARANTIAS DE CONTRATO	52.302,92	
MORA E INCUMPLIMIENTO	128.311,16	
PROGRAMAS FINANCIADOS		224.086,21

  
CR. JORGE BONAIUTO  
CONTADOR GENERAL DE LA PROVINCIA

PROGRAMAS FINANCIADOS CUENTAS ESPECIFICAS	21.909,98	
PROGRAMAS FINANCIADOS CUENTAS DE TERCEROS	202.178,23	
FONDOS CON AFECTACION ESPECIFICA		20.509,03
FONDOS EN CUENTAS DE TERCEROS	20.509,03	
OTRAS DEUDAS		6.058.617,63
FONDOS DE TERCEROS POR RENTAS GENERALES	656.109,21	
OTROS FONDOS DE TERCEROS	5.299.855,04	
DEUDAS DOCUMENTADAS	9.659,56	
DEUDAS VARIAS	92.993,82	
RESULTADO		15.444.543,59
RESULTADO DEL EJERCICIO	15.444.543,59	
CUENTAS DE ORDEN		
ORDEN - ACTIVO		-27.467.466,47
DOCUMENTOS Y VALORES	-17.082.933,59	
ANTICIPOS NO RENDIDOS	-10.384.332,88	
ORDEN - PASIVO		27.467.466,47
DOCUMENTOS Y VALORES	17.082.933,59	
ANTICIPOS A RENDIR	10.384.332,88	

-----EN MI CARACTER DE CONTADOR GENERAL DE LA PROVINCIA, CERTIFICO QUE EL PRESENTE ESTADO CONTABLE SURGE DE LAS REGISTRACIONES DEL SISTEMA DE CONTABILIDAD "SICOPRO" Y COMPRENDE LA TOTALIDAD DE LAS OPERACIONES REALIZADAS EN EL EJERCICIO 1998, DE ACUERDO CON LO ESTABLECIDO EN LOS ART. 48 Y 49 DE LA LEY 2141; QUE HA SIDO CONFECCIONADO EN BASE A LAS NORMAS DE CONTABILIDAD VIGENTES EN LA MATERIA PARA LA ADMINISTRACION PUBLICA PROVINCIAL; Y QUE SE HAN EFECTUADO RAZONABLEMENTE LOS CONTROLES A QUE HACE REFERENCIA EL ART. 5 DEL REGLAMENTO DE RENDICION DE CUENTAS, SOBRE LOS ACTOS Y OPERACIONES QUE EN EL SE EXPRESAN.

NEUQUEN, 31/05/1999

CR. JORGE HORACIO BONAIUTO  
CONTADOR GENERAL DE LA PROVINCIA


RECURSOS

950.974.258,08

INGRESOS

950.974.258,08

INGRESOS CORRIENTES		725.032.765,44
INGRESOS TRIBUTARIOS	422.647.392,83	
IMPUESTOS PROVINCIALES	169.465.204,52	
IMPUESTOS NACIONALES	253.182.188,31	
INGRESOS NO TRIBUTARIOS	18.755.742,77	
TASAS, DERECHOS Y OTROS	18.755.742,77	
REGALIAS	268.864.351,77	
PETROLIFERAS	164.903.556,64	
GASIFERAS	90.554.260,05	
HIDROELECTRICAS	13.406.535,08	
RENTAS DE LA PROPIEDAD	6.909.441,65	
INTERESES	785.300,78	
DIVIDENDOS	5.346.643,00	
ALQUILER DE INMUEBLES	777.497,87	
TRANSFERENCIAS CORRIENTES	7.855.836,42	
DEL SECTOR PUBLICO	7.855.836,42	
RECURSOS DE CAPITAL		81.753.584,82
RECURSOS PROPIOS DE CAPITAL	1.023.600,55	
VENTA DE ACTIVOS	1.023.600,55	
TRANSFERENCIAS DE CAPITAL	30.726.617,70	
DEL SECTOR PUBLICO	30.726.617,70	
DISMINUCION DE LA INVERSION FINANCIER	50.003.366,57	
VENTA DE ACCIONES Y PARTICIPACION D	43.478.800,00	
RECUPERACION DE PRESTAMOS A CORTO P	4.691.072,62	
RECUPERACION DE PRESTAMOS A LARGO P	1.833.493,95	
FUENTES FINANCIERAS		144.187.907,82
ENDEUDAMIENTO PUBLICO E INCREMENTO DE	143.187.020,00	
COLOCACION DE LA DEUDA INTERNA A LA	8.187.020,00	
OBTENCION DE PRESTAMOS A CORTO PLAZ	135.000.000,00	

  
Dr. JORGE BONAIUTO  
CONTADOR GERAL DE LA PROVINCIA

OTRAS DISMINUCIONES FINANCIERAS 1.000.887,82  
ADELANTOS A PROVEEDORES Y CONTRATIS 1.000.887,82

**G A B T O S**

935.529.714,49

EROGACIONES CORRIENTES		480.737.854,93
OPERACION	263.916.115,81	
PERSONAL	202.114.993,53	
BIENES DE CONSUMO	24.041.689,45	
SERVICIOS	37.582.432,83	
GASTOS SIN DISCRIMINAR	177.000,00	
INTERESES DE LA DEUDA	9.875.125,66	
INTERESES DE LA DEUDA	9.875.125,66	
TRANSFERENCIAS	206.946.613,46	
TRANSFERENCIAS PARA FINANCIAR EROGA	174.894.120,08	
TRANSFERENCIAS PARA FINANCIAR EROGA	32.050.493,38	
EROGACIONES DE CAPITAL		64.424.745,47
INVERSION REAL	46.748.942,32	
PERSONAL	1.603.356,99	
TRABAJOS PUBLICOS	39.197.387,60	
BIENES DE CAPITAL	5.948.197,73	
BIENES PREEXISTENTES	914.184,03	
TERRENOS	25.020,00	
EXPROPIACIONES	440.164,03	
EDIFICIOS, OBRAS E INSTALACIONES	449.000,00	
INVERSION FINANCIERA	16.761.619,12	
APORTES DE CAPITAL	7.335.703,28	
PRESTAMOS	9.425.915,84	
EROGACIONES FIGURATIVAS		305.553.956,90
CONTRIBUCIONES	305.553.956,90	
CONTRIBUCIONES	305.553.956,90	
OTRAS EROGACIONES		84.813.157,19
EROGACIONES PARA ATENDER AMORTIZACION	75.413.199,09	
AMORTIZACION DE DEUDA ORIGINAL	75.413.199,09	

**Dr. JORGE BONALTO**  
CONTADOR ENAL. DE LA PROVINCIA

PROVINCIA DEL NEUQUEN  
CONTABILIDAD GENERAL DE LA PROVINCIA

ESTADO DE RESULTADO

ADMINISTRACION CENTRAL

EJERCICIO 1998

EROGACIONES PARA ATENDER ADELANTOS A	2.020.349,78
ADELANTOS A PROVEEDORES Y CONTRATAS	2.020.349,78
LEY 1947 CONSOLIDACION DE DEUDAS-SENT	7.379.608,32
LEY 1947 - CONSOLIDACION DE DEUDAS SENTENCIAS JUDICIALES Y ACUERDOS TR	2.390.143,84 4.989.466,48

RESULTADO

15.444.543,39

-----EN MI CARACTER DE CONTADOR GENERAL DE LA PROVINCIA, CERTIFICO QUE EL PRESENTE ESTADO CONTABLE SURGE DE LAS REGISTRACIONES DEL SISTEMA DE CONTABILIDAD -SICOPRO- Y COMPRENDE LA TOTALIDAD DE LAS OPERACIONES REALIZADAS EN EL EJERCICIO 1998, DE ACUERDO CON LO ESTABLECIDO EN LOS ART. 48 Y 49 DE LA LEY 2141, QUE HA SIDO CONFECCIONADO EN BASE A LAS NORMAS DE CONTABILIDAD VIGENTES EN LA MATERIA PARA LA ADMINISTRACION PUBLICA PROVINCIAL; Y QUE SE HAN EFECTUADO RAZONABLEMENTE LOS CONTROLES A QUE HACE REFERENCIA EL ART. 5 DEL REGLAMENTO DE RENDICION DE CUENTAS, SOBRE LOS ACTOS Y OPERACIONES QUE EN EL SE EXPRESAN.

NEUQUEN, 31/05/1999

CR. JORGE HORACIO BONAYUTO  
CONTADOR GENERAL DE LA PROVINCIA



PROVINCIA DEL NEUQUEN  
CONTADURIA GENERAL DE LA PROVINCIA

ESTADO DE REALIZACION DE RECURSOS  
RECURSOS ADMINISTRACION CENTRAL - EJERCICIO 1998


FUNC	SECC	SECT	PPAL	PPAR	SPAR	FUFI	PRESUPUESTO INICIAL	REESTRUCTURAS	PRESUPUESTO DEFINITIVO	REALIZADO	SALDO	
1	1	1	1	1	0	11	95,519,654.00	0.00	95,519,654.00	95,527,708.38	-8,054.58	
					1	0	14	16,441,227.00	0.00	16,441,227.00	15,941,712.01	499,514.99
					2	0	11	10,874,700.00	0.00	10,874,700.00	11,867,807.98	-993,107.98
					2	0	14	2,025,300.00	0.00	2,025,300.00	1,719,899.46	305,400.54
					3	0	11	25,346,626.00	12,546,181.00	37,892,807.00	37,801,994.09	90,812.91
					3	0	14	4,467,866.00	604,913.89	5,072,779.89	6,604,079.50	-1,531,299.61
					4	0	11	10,000.00	0.00	10,000.00	2,002.90	7,997.10
							154,685,373.00	13,151,094.89	167,836,467.89	169,465,204.52	-1,628,736.63	
	1	1	2	1	1	11	135,302,731.00	0.00	135,302,731.00	131,354,103.49	3,948,627.51	
					1	1	14	58,818,969.00	0.00	58,818,969.00	57,108,943.68	1,710,025.32
					1	2	11	3,223,476.00	0.00	3,223,476.00	3,664,645.64	-441,169.64
					1	2	14	1,401,924.00	0.00	1,401,924.00	1,592,746.24	-190,822.24
					1	3	14	2,302,800.00	0.00	2,302,800.00	2,302,073.80	726.20
					1	3	11	5,297,200.00	0.00	5,297,200.00	5,295,529.48	1,670.52
					1	4	11	4,233,547.00	0.00	4,233,547.00	5,015,125.78	-781,578.78
					1	4	14	1,840,053.00	0.00	1,840,053.00	2,180,176.62	-340,123.62
					1	5	11	0.00	0.00	0.00	342,803.76	-342,803.76
					1	5	14	0.00	0.00	0.00	149,023.73	-149,023.73
					2	1	11	307,200.00	0.00	307,200.00	187,131.12	120,068.88
					2	2	11	3,239,600.00	0.00	3,239,600.00	2,769,687.05	469,912.95
					2	4	11	6,747,800.00	0.00	6,747,800.00	7,023,548.98	-275,748.98
					2	5	11	0.00	0.00	0.00	397,700.64	-397,700.64
					2	6	13	960,000.00	0.00	960,000.00	2,040,000.00	-1,080,000.00
					2	6	11	960,000.00	0.00	960,000.00	0.00	960,000.00
					2	7	13	1,572,000.00	0.00	1,572,000.00	1,759,000.00	-187,000.00
					2	9	11	30,000,000.00	0.00	30,000,000.00	29,999,948.30	51.70
							256,207,300.00	0.00	256,207,300.00	253,182,188.51	3,025,111.69	
	1	2	1	1	0	11	127,339.00	0.00	127,339.00	104,020.00	23,319.00	
					2	0	11	1,452,608.00	0.00	1,452,608.00	1,354,085.63	98,522.37
					3	0	11	118,800.00	0.00	118,800.00	84,000.00	34,800.00
					4	0	11	162,555.00	0.00	162,555.00	76,956.68	85,598.32
					5	0	11	382,018.00	0.00	382,018.00	377,049.50	4,968.50
					9	0	11	0.00	0.00	0.00	178,048.79	-178,048.79
					14	0	11	21,223.00	0.00	21,223.00	583.06	20,639.94
					16	0	11	4,225,000.00	0.00	4,225,000.00	2,050,000.00	2,175,000.00
					17	0	11	2,640,000.00	0.00	2,640,000.00	2,640,000.00	0.00
					18	0	11	90,000.00	0.00	90,000.00	64,622.57	25,377.43
					19	0	11	42,446.00	0.00	42,446.00	122,407.07	-79,961.07
					22	0	11	114,893.00	0.00	114,893.00	2,613,601.34	-650,193.90
					23	0	14	115,000.00	1,848,514.44	1,963,407.44	178,949.17	-63,949.17
					24	0	14	5,000.00	0.00	5,000.00	0.00	5,000.00
					25	0	14	400,740.00	0.00	400,740.00	384,331.72	16,408.28
					26	0	14	22,260.00	0.00	22,260.00	17,900.73	4,359.27
					27	0	14	6,900,000.00	0.00	6,900,000.00	6,213,209.01	2,686,790.99
					28	0	14	70,000.00	0.00	70,000.00	107,219.00	-37,219.00

Dr. JORGE BONALTO  
CONTADURIA GENERAL DE LA PROVINCIA

PROVINCIA DEL NEUQUEN  
CONTADURIA GENERAL DE LA PROVINCIA

ESTADO DE REALIZACION DE RECURSOS  
RECURSOS ADMINISTRACION CENTRAL - EJERCICIO 1998

FUNC	SECC	SECT	PPAL	PPAR	SPAR	FUFI	PRESUPUESTO INICIAL	REESTRUCTURAS	PRESUPUESTO DEFINITIVO	REALIZADO	SALDO	
1	1	2	1	29	0	14	0.00	0.00	0.00	11,586.97	-11,586.97	
				30	0	14	70,000.00	0.00	70,000.00	90,364.68	-20,364.68	
				31	0	14	5,000.00	0.00	5,000.00	121,568.02	-116,568.02	
				32	0	14	37,000.00	0.00	37,000.00	418.89	36,581.11	
				33	0	14	73,000.00	0.00	73,000.00	0.00	73,000.00	
				34	0	11	3,479,510.00	0.00	3,479,510.00	3,479,509.80	0.20	
				35	0	11	0.00	336,843.46	336,843.46	336,843.46	0.00	
				36	0	11	0.00	0.00	0.00	98,242.68	-98,242.68	
				37	0	11	0.00	50,000.00	50,000.00	50,000.00	0.00	
				39	0	14	0.00	0.00	0.00	224.00	-224.00	
							20,554,392.00	2,235,357.90	22,789,749.90	18,755,742.77	4,034,007.13	*
	1	3	1	0	0	11	143,153,258.00	-401,863.32	142,751,394.68	135,754,890.14	6,996,504.54	
				0	0	14	30,471,070.00	630,076.55	31,101,146.55	29,148,666.50	1,952,480.05	
							173,624,328.00	228,213.23	173,852,541.23	164,903,556.64	8,948,984.59	*
	1	3	2	0	0	11	78,421,353.00	-292,500.00	78,128,853.00	74,610,042.32	3,518,810.68	
				0	0	14	16,692,477.00	453,233.93	17,145,710.93	15,944,217.73	1,201,493.20	
							95,113,830.00	160,733.93	95,274,563.93	90,554,260.05	4,720,303.88	*
	1	3	3	0	0	11	16,088,845.00	0.00	16,088,845.00	13,406,535.08	2,682,309.92	
							16,088,845.00	0.00	16,088,845.00	13,406,535.08	2,682,309.92	*
	1	5	1	2	0	11	0.00	0.00	0.00	785,300.78	-785,300.78	
							0.00	0.00	0.00	785,300.78	-785,300.78	*
	1	5	2	1	0	11	5,346,643.00	0.00	5,346,643.00	5,346,643.00	0.00	
							5,346,643.00	0.00	5,346,643.00	5,346,643.00	0.00	*
	1	5	3	1	0	11	451,768.00	0.00	451,768.00	478,470.81	-26,702.81	
				2	0	11	191,009.00	0.00	191,009.00	299,027.06	-108,018.06	
							642,777.00	0.00	642,777.00	777,497.87	-134,720.87	*
	1	6	2	1	1	13	0.00	62,159.62	62,159.62	33,601.00	28,558.62	
				1	2	13	520,000.00	2,451,612.00	2,971,612.00	2,890,112.00	81,500.00	
				1	5	13	25,000.00	167,873.73	192,873.73	149,262.23	43,611.50	
				1	6	13	350,000.00	862,744.24	1,212,744.24	1,033,088.42	179,663.82	
				1	7	13	25,000.00	-3,947.21	21,052.79	19,633.20	1,419.59	
				1	8	13	300,000.00	0.00	300,000.00	241,920.00	58,080.00	
				1	9	13	12,715.00	728,060.86	740,775.86	700,336.02	40,439.84	
				1	10	13	29,813.00	88,808.85	118,621.85	88,808.85	29,813.00	
				1	13	13	250,000.00	0.00	250,000.00	0.00	250,000.00	

  
JORGE BONAIUTO  
CONTADOR GENERAL DE LA PROVINCIA

FUNC	SECC	SECT	PPAL	PPAR	SPAR	FUFI	PRESUPUESTO INICIAL	REESTRUCTURAS	PRESUPUESTO DEFINITIVO	REALIZADO	SALDO
1	1	6	2	1	14	13	100,000.00	0.00	100,000.00	375,000.00	-275,000.00
				1	15	13	0.00	0.00	0.00	1,000,000.00	-1,000,000.00
				1	16	13	16,873.00	0.00	16,873.00	16,872.50	0.50
				1	17	13	46,138.00	129,350.00	175,488.00	119,000.00	56,488.00
				1	18	13	116,127.00	0.00	116,127.00	0.00	116,127.00
				1	19	13	648,965.00	0.00	648,965.00	629,882.20	19,082.80
				1	20	13	5,173.00	0.00	5,173.00	0.00	5,173.00
				1	21	13	800.00	0.00	800.00	0.00	800.00
				1	22	13	3,750.00	0.00	3,750.00	0.00	3,750.00
				1	23	13	22,525.00	0.00	22,525.00	0.00	22,525.00
				1	24	13	22,860.00	47,838.00	70,698.00	68,607.00	2,091.00
				1	25	13	0.00	23,675.00	23,675.00	23,675.00	0.00
				1	26	13	0.00	267.60	267.60	0.00	267.60
				1	27	13	0.00	1,427.54	1,427.54	0.00	1,427.54
				1	29	13	0.00	2,375.00	2,375.00	2,375.00	0.00
				1	30	13	0.00	38,000.00	38,000.00	54,000.00	-16,000.00
				1	31	13	0.00	47,502.00	47,502.00	9,671.00	37,831.00
				1	33	13	0.00	80,000.00	80,000.00	80,000.00	0.00
				2	1	13	0.00	0.00	0.00	300,000.00	-300,000.00
				2	2	13	0.00	24,000.00	24,000.00	20,000.00	4,000.00
							2,495,739.00	4,751,747.23	7,247,486.23	7,855,836.42	-608,350.19
											*
	2	1	1	1	0	11	0.00	0.00	0.00	44,888.67	-44,888.67
				2	0	11	0.00	0.00	0.00	13,020.00	-13,020.00
				3	0	11	0.00	0.00	0.00	15,691.88	-15,691.88
				4	0	11	0.00	950,000.00	950,000.00	950,000.00	0.00
							0.00	950,000.00	950,000.00	1,023,600.55	-73,600.55
											*
	2	2	4	1	2	13	2,431,551.00	-2,431,551.00	0.00	0.00	0.00
				1	3	13	50,000.00	0.00	50,000.00	0.00	50,000.00
				1	4	13	27,910.00	0.00	27,910.00	0.00	27,910.00
				1	5	13	4,940,932.00	2,585,000.00	7,525,932.00	4,503,705.70	3,022,226.30
				1	8	13	12,000,000.00	0.00	12,000,000.00	3,000,000.00	9,000,000.00
				1	9	13	110,000.00	0.00	110,000.00	99,000.00	-11,000.00
				1	10	13	8,217,000.00	13,321,912.00	21,538,912.00	21,764,912.00	-226,000.00
				1	11	13	2,000,000.00	1,000,000.00	3,000,000.00	1,000,000.00	2,000,000.00
				1	12	13	0.00	9,000.00	9,000.00	9,000.00	0.00
				1	13	13	0.00	350,000.00	350,000.00	350,000.00	0.00
							29,777,393.00	14,834,361.00	44,611,754.00	30,726,617.70	13,885,136.30
											*
	2	3	1	1	1	11	0.00	0.00	0.00	39,968,800.00	-39,968,800.00
				2	4	11	3,510,000.00	0.00	3,510,000.00	3,510,000.00	0.00
							3,510,000.00	0.00	3,510,000.00	43,478,800.00	-39,968,800.00
											*
	2	5	2	1	1	11	0.00	0.00	0.00	97,681.74	-97,681.74

*[Handwritten signature]*  
CONTADURIA GENERAL DE LA PROVINCIA




PROVINCIA DEL NEUQUEN  
CONTABURIA GENERAL DE LA PROVINCIA

ESTADO DE REALIZACION DE RECURSOS  
RECURSOS ADMINISTRACION CENTRAL - EJERCICIO 1998

FUNC	SECC	SECT	PPAL	PPAR	SPAR	FUFI	PRESUPUESTO INICIAL	REESTRUCTURAS	PRESUPUESTO DEFINITIVO	REALIZADO	SALDO	
1	2	3	2	2	1	11	5,284,934.00	0.00	5,284,934.00	4,493,390.88	791,543.12	
				2	2	11	0.00	0.00	0.00	100,000.00	-100,000.00	
							5,284,934.00	0.00	5,284,934.00	4,691,072.62	593,861.38	*
	2	3	3	1	1	11	1,450,000.00	0.00	1,450,000.00	1,833,493.95	-383,493.95	
							1,450,000.00	0.00	1,450,000.00	1,833,493.95	-383,493.95	*
	3	1	2	1	0	16	4,000,000.00	0.00	4,000,000.00	8,187,020.00	-4,187,020.00	
							4,000,000.00	0.00	4,000,000.00	8,187,020.00	-4,187,020.00	*
	3	1	5	1	3	11	90,286,165.00	0.00	90,286,165.00	135,000,000.00	-44,713,835.00	
							90,286,165.00	0.00	90,286,165.00	135,000,000.00	-44,713,835.00	*
	3	1	6	1	3	11	100,000,000.00	0.00	100,000,000.00	0.00	100,000,000.00	
				1	4	16	0.00	395,534.26	395,534.26	0.00	395,534.26	
							100,000,000.00	395,534.26	100,395,534.26	0.00	100,395,534.26	*
	3	2	1	1	0	13	39,266.00	0.00	39,266.00	0.00	39,266.00	
				1	0	14	37,983.00	0.00	37,983.00	0.00	37,983.00	
							77,249.00	0.00	77,249.00	0.00	77,249.00	*
	3	3	1	0	0	11	0.00	0.00	0.00	1,000,887.82	-1,000,887.82	
							0.00	0.00	0.00	1,000,887.82	-1,000,887.82	*
							959,144,968.00	36,707,042.44	995,852,010.44	950,974,258.08	44,877,752.36	**
TOTAL GENERAL							959,144,968.00	36,707,042.44	995,852,010.44	950,974,258.08	44,877,752.36	

-----EN MI CARACTER DE CONTADOR GENERAL DE LA PROVINCIA CERTIFICO QUE, EL PRESENTE ESTADO CONTABLE CONSOLIDADO SURGE DE LAS REGISTRACIONES DEL SISTEMA DE CONTABILIDAD PROVINCIAL -SICOPRO- Y COMPRENDE LAS OPERACIONES REALIZADAS EN EL EJERCICIO 1998 CUYA CERTIFICACION EFECTUADA POR LOS DIRECTORES DE LOS SERVICIOS ADMINISTRATIVOS FINANCIEROS, OBRA EN EL ESTADO GENERAL DE GASTOS -ANALITICO- CORRESPONDIENTE A CADA ORGANISMO.


NEUQUEN, 31/05/1999

  
C/ JORGE BONAIUTO  
CONTABURIA GENL DE LA PROVINCIA

PROVINCIA DEL NEUQUEN  
CONTADURIA GENERAL DE LA PROVINCIA

ESTADO GENERAL DE GASTOS  
ADMINISTRACION CENTRAL - EJERCICIO 1998  
CLASIFICACION ECONOMICA Y POR OBJETO  
\*\*\* CONSOLIDADO \*\*\*

SECC	SECT	PPAL	PRESUPUESTO INICIAL	REESTRUCTURAS	PRESUPUESTO DEFINITIVO	DEVENGADO	SALDO NO DEVENGADO	SALDO NO DEVENGADO INCL. COMPONISOS
<b>EROGACIONES CORRIENTES</b>								
1	1	1	203,020,700.00	1,927,663.92	204,948,363.92	202,114,993.53	2,833,370.39	2,828,307.37
		2	26,599,898.00	877,177.41	27,477,075.41	24,041,689.45	3,435,385.96	2,682,274.88
		3	36,363,597.00	3,846,802.59	40,210,399.59	37,582,432.83	2,627,966.76	1,811,227.42
		4	123,000.00	54,000.00	177,000.00	177,000.00	0.00	6.00
			266,107,195.00	6,705,643.92	272,812,838.92	263,916,115.81	8,896,723.11	7,321,809.67*
	2	5	9,449,533.00	434,045.86	9,883,578.86	9,875,125.66	8,453.20	6,276.01
			9,449,533.00	434,045.86	9,883,578.86	9,875,125.66	8,453.20	6,276.01*
	3	6	161,771,024.00	15,329,539.43	177,100,563.43	174,896,120.08	2,204,443.35	1,704,488.21
		7	19,111,861.00	14,038,134.11	33,149,995.11	32,050,493.38	1,099,501.73	1,035,625.73
			180,882,885.00	29,367,673.54	210,250,558.54	206,946,613.46	3,303,945.08	2,740,113.94*
	4	8	0.00	1,923,441.00	1,923,441.00	0.00	1,923,441.00	1,923,441.00
			0.00	1,923,441.00	1,923,441.00	0.00	1,923,441.00	1,923,441.00*
			456,439,613.00	38,430,804.32	494,870,417.32	480,737,854.93	14,132,562.39	11,991,640.62*
<b>EROGACIONES DE CAPITAL</b>								
2	5	1	1,595,386.00	17,757.31	1,613,143.31	1,603,356.99	9,786.32	9,786.32
		9	60,991,535.00	-5,927,822.15	55,063,712.85	39,197,387.60	15,866,325.25	15,510,923.82
		21	11,039,487.00	-2,287,282.13	8,752,204.87	5,948,197.73	2,804,007.14	2,679,996.94
			73,626,408.00	-8,197,346.97	65,429,061.03	46,748,942.32	18,680,118.71	18,200,707.08*
	6	10	440,165.00	-365,145.00	75,020.00	25,020.00	50,000.00	50,000.00
		11	0.00	440,165.00	440,165.00	440,164.03	0.97	0.97
		12	275,000.00	174,000.00	449,000.00	449,000.00	0.00	0.00
			715,165.00	249,020.00	964,185.00	914,184.03	50,000.97	50,000.97*
	7	14	4,215,000.00	3,122,424.00	7,337,424.00	7,335,703.28	1,720.72	1,720.72
		15	6,714,000.00	3,026,807.00	9,740,807.00	9,425,915.84	314,891.16	314,891.16
			10,929,000.00	6,149,231.00	17,078,231.00	16,761,619.12	316,611.88	316,611.88*
			85,270,573.00	-1,799,095.97	83,471,477.03	64,424,745.47	19,046,731.56	18,567,319.93*

  
DR. JORGE BONAIUTO  
CONTADOR GEN'L. DE LA PROVINCIA

PROVINCIA DEL NEUQUEN  
CONTADURIA GENERAL DE LA PROVINCIA


ESTADO GENERAL DE GASTOS  
ADMINISTRACION CENTRAL - EJERCICIO 1998  
CLASIFICACION ECONOMICA Y POR OBJETO  
\*\*\* CONSOLIDADO \*\*\*

SECC	SECT	FPAL	PRESUPUESTO INICIAL	REESTRUCTURAS	PRESUPUESTO DEFINITIVO	DEVENGADO	SALDO NO DEVENGADO	SALDO NO DEVENGADO INCL. COMPONISOS
<b>EROGACIONES FIGURATIVAS</b>								
3	9	17	327,576,007.00	2,689,961.74	330,265,968.74	305,553,956.90	24,712,011.84	24,712,011.84
			327,576,007.00	2,689,961.74	330,265,968.74	305,553,956.90	24,712,011.84	24,712,011.84*
			327,576,007.00	2,689,961.74	330,265,968.74	305,553,956.90	24,712,011.84	24,712,011.84*
<b>OTRAS EROGACIONES</b>								
4	10	18	78,212,775.00	-2,799,575.91	75,413,199.09	75,413,199.09	0.00	-797.48
			78,212,775.00	-2,799,575.91	75,413,199.09	75,413,199.09	0.00	-797.48*
	11	20	0.00	2,708,942.94	2,708,942.94	2,020,349.78	688,593.16	688,593.16
			0.00	2,708,942.94	2,708,942.94	2,020,349.78	688,593.16	688,593.16*
	13	22	4,300,000.00	-167,459.16	4,132,540.84	2,390,143.84	1,742,397.00	1,742,397.00
		23	7,346,000.00	-2,356,535.52	4,989,464.48	4,989,464.48	0.00	0.00
			11,646,000.00	-2,523,994.68	9,122,005.32	7,379,608.32	1,742,397.00	1,742,397.00*
			89,858,775.00	-2,614,627.65	87,244,147.35	84,813,157.19	2,430,990.16	2,430,192.68*
<b>TOTAL GENERAL</b>								
			959,144,968.00	36,707,042.44	995,852,010.44	935,529,714.49	60,322,295.95	57,701,165.07

-----EN MI CARACTER DE CONTADOR GENERAL DE LA PROVINCIA CERTIFICO QUE, EL PRESENTE ESTADO CONTABLE CONSOLIDADO SURGE DE LAS REGISTRACIONES DEL SISTEMA DE CONTABILIDAD PROVINCIAL -SICOPRO- Y COMPRENDE LAS OPERACIONES REALIZADAS EN EL EJERCICIO 1998 CUYA CERTIFICACION EFECTUADA POR LOS DIRECTORES DE LOS SERVICIOS ADMINISTRATIVOS FINANCIEROS, OBRAN EN EL ESTADO GENERAL DE GASTOS -ANALITICO- CORRESPONDIENTE A CADA ORGANISMO.

NEUQUEN, 31/05/1999


CR. JORGE HORACIO BONAIUTO  
CONTADOR GENERAL DE LA PROVINCIA




PROVINCIA DEL NEUQUEN  
CONTADURIA GENERAL DE LA PROVINCIA

ESTADO GENERAL DE GASTOS  
ADMINISTRACION CENTRAL - EJERCICIO 1998  
CLASIFICACION INSTITUCIONAL Y POR OBJETO

JUR.	SA	SCC.	SCF.	PAL.	PRESUPUESTO INICIAL	REESTRUCTURAS	PRESUPUESTO DEFINITIVO	DEVENGADO	SALDO NO DEVENGADO	SALDO NO DEVENGADO INCL. COMPROMISOS
<b>SECRETARIA DE ESTADO GENERAL DE LA GOBERNACION</b>										
1	A	1	1	1	6,747,358.00	478,151.52	7,225,509.52	7,225,285.20	224.32	224.32
		1	1	2	580,500.00	264,618.04	845,118.04	845,118.04	0.00	-3,375.00
		1	1	3	6,001,499.00	1,227,216.04	7,228,715.04	7,228,715.04	0.00	-144,037.54
		1	1	4	107,000.00	50,000.00	157,000.00	157,000.00	0.00	0.00
		1	2	5	2,500.00	-811.42	1,688.58	1,688.58	0.00	0.00
		1	3	6	1,210,000.00	-80,993.19	1,137,006.81	1,037,006.81	100,000.00	50,371.43
		1	3	7	655,000.00	210,150.55	865,150.55	641,841.50	223,309.05	159,433.05
		2	5	21	177,500.00	19,635.46	197,135.46	197,135.46	0.00	-1,523.00
					15,489,357.00	2,167,967.00	17,657,324.00	17,333,790.63	323,533.37	69,093.26
<b>SECRETARIA DE ESTADO DEL CO.P.A.DE</b>										
2	B	1	1	1	1,605,870.00	82,127.55	1,687,997.55	1,684,309.88	3,687.67	3,687.67
		1	1	2	200,300.00	60,131.20	260,431.20	236,685.39	31,745.81	31,745.81
		1	1	3	585,200.00	263,205.25	848,405.25	742,199.50	106,205.75	106,205.75
		1	2	5	1,000.00	0.00	1,000.00	105.56	894.44	894.44
		1	3	6	500,000.00	0.00	500,000.00	162,419.00	337,581.00	337,581.00
		2	5	21	32,500.00	-13,000.00	19,500.00	9,794.07	9,705.93	9,705.93
		2	7	15	500,000.00	-261,000.00	239,000.00	155,446.07	83,553.93	83,553.93
					3,432,870.00	151,464.00	3,584,334.00	2,990,959.47	573,374.53	573,374.53
<b>MINISTERIO DE GOBIERNO, EDUCACION Y JUSTICIA</b>										
3	C	1	1	1	7,208,624.00	-332,186.69	6,876,437.31	6,837,359.08	39,078.23	39,078.23
		1	1	2	1,186,410.00	175,173.10	1,361,583.10	1,073,748.52	287,834.58	287,834.58
		1	1	3	1,828,115.00	-212,558.31	1,615,556.69	1,437,730.95	177,825.74	176,625.74
		1	2	5	4,320.00	0.00	4,320.00	3,245.22	1,074.78	1,074.78
		1	3	6	1,449,580.00	-150,000.00	1,299,580.00	1,191,769.50	107,810.50	107,810.50
		2	5	9	2,431,551.00	-2,431,551.00	0.00	0.00	0.00	0.00
		2	5	21	1,123,322.00	-719,015.86	404,306.14	325,181.72	79,124.42	11,430.62
					15,231,922.00	-3,670,138.76	11,561,783.24	10,869,034.99	692,748.25	623,854.45
<b>POLICIA DE LA PROVINCIA</b>										
3	D	1	1	1	75,021,268.00	-1,594,470.51	73,426,797.49	73,291,273.89	135,523.60	135,523.60
		1	1	2	2,679,090.00	749,000.00	3,428,090.00	3,077,693.61	350,396.39	326,466.97
		1	1	3	1,630,174.00	738,898.65	2,369,072.65	2,155,334.74	213,737.91	213,037.91
		1	1	4	16,000.00	4,000.00	20,000.00	20,000.00	0.00	0.00
		1	2	5	0.00	47,679.30	47,679.30	47,679.30	0.00	0.00
		2	5	21	2,731,238.00	910,252.19	3,641,490.19	2,346,292.39	1,295,197.80	1,295,197.80
		4	13	23	0.00	52,308.75	52,308.75	52,308.75	0.00	0.00

  
 CONTADURIA GENERAL DE LA PROVINCIA  
 NEUQUEN, 15 de Mayo de 1998

JUR. SA	SCC.	SCT.	PAL.	PRESUPUESTO INICIAL	REESTRUCTURAS	PRESUPUESTO DEFINITIVO	DEVENGADO	SALDO NO DEVENGADO	SALDO NO DEVENGADO INCL. COMPROMISOS	
				82,077,770.00	907,668.38	82,985,438.38	80,990,582.68	1,994,855.70	1,970,226.28	
<b>SUBSECRETARIA DE HACIENDA</b>										
4	E	1	1	1	6,081,846.00	629,516.58	6,706,362.58	6,706,362.56	0.02	0.02
		1	1	2	413,800.00	-26,031.15	386,968.85	386,968.85	0.00	-8,458.04
		1	1	3	6,074,300.00	-1,146,848.54	4,927,451.46	4,927,451.29	0.17	-60,589.80
		1	3	6	17,639,430.00	5,877,267.56	23,516,697.56	23,516,697.56	0.00	-412,643.64
		1	3	7	8,617,000.00	17,809,160.00	26,426,160.00	26,027,749.57	398,410.43	398,410.43
		1	4	8	0.00	1,923,441.00	1,923,441.00	0.00	1,923,441.00	1,923,441.00
		2	5	21	582,000.00	-345,550.83	236,449.17	236,449.17	0.00	-18,426.72
		2	6	10	440,165.00	-440,165.00	0.00	0.00	0.00	0.00
		2	6	11	0.00	440,165.00	440,165.00	440,164.03	0.97	0.97
		2	6	12	275,000.00	0.00	275,000.00	275,000.00	0.00	0.00
		2	7	14	0.00	12,000.00	12,000.00	12,000.00	0.00	0.00
					40,123,541.00	24,727,154.62	64,850,695.62	62,528,843.03	2,321,852.59	1,821,734.22
<b>SUBSECRETARIA DE OBRAS Y SERVICIOS PUBLICOS Y DE ENERGIA</b>										
4	F	1	1	1	6,011,772.00	178,162.39	6,189,934.39	6,189,567.03	367.36	367.36
		1	1	2	2,373,647.00	-561,495.19	1,812,151.81	1,812,151.81	0.00	-9,927.80
		1	1	3	4,657,306.00	-354,496.46	4,302,809.54	4,295,807.92	7,001.62	-91,767.08
		1	2	5	2,000.00	-1,650.07	349.93	349.93	0.00	0.00
		1	3	7	950,000.00	-539,500.00	410,500.00	194,333.03	216,166.97	216,166.97
		2	5	1	1,595,386.00	17,757.31	1,613,143.31	1,603,356.99	9,786.32	9,786.32
		2	5	9	47,161,339.00	-610,996.15	46,550,342.85	33,888,830.13	12,661,512.72	12,435,990.57
		2	5	21	3,013,088.00	-2,349,416.50	663,671.50	663,671.50	0.00	-1,996.48
		2	7	14	0.00	2,415,600.00	2,415,600.00	2,413,879.28	1,720.72	1,720.72
		4	11	20	0.00	1,458,942.94	1,458,942.94	1,458,942.94	0.00	0.00
		4	13	23	846,000.00	-590,994.42	255,005.58	255,005.58	0.00	0.00
					66,610,538.00	-938,086.15	65,672,451.85	52,775,896.14	12,896,555.71	12,560,340.58
<b>SERVICIOS DEL TESORO</b>										
4	T	1	2	5	9,407,062.00	343,201.69	9,750,263.69	9,750,263.69	0.00	-225.69
		1	3	6	90,105,431.00	614,732.13	90,720,163.13	90,720,163.13	0.00	0.00
		2	7	15	5,844,000.00	-212,193.00	5,631,807.00	5,494,513.39	137,293.61	137,293.61
		3	9	17	327,576,007.00	2,689,961.74	330,265,968.74	305,553,956.90	24,712,011.84	24,712,011.84
		4	10	18	77,077,775.00	-1,664,575.91	75,413,199.09	75,413,199.09	0.00	-797.48
		4	13	22	4,300,000.00	-167,459.16	4,132,540.84	2,390,143.84	1,742,397.00	1,742,397.00
		4	13	23	6,500,000.00	-1,892,829.85	4,607,170.15	4,607,170.15	0.00	0.00
					520,810,275.00	-289,162.36	520,521,112.64	493,929,410.19	26,591,702.45	26,590,679.28
<b>SECRETARIA DE ESTADO DE PRODUCCION Y TURISMO</b>										

  
C. JORGE BONAIUTO  
CONTADOR GENERAL DE LA PROVINCIA

PROVINCIA DEL NEUQUEN  
CONTADURIA GENERAL DE LA PROVINCIA

ESTADO GENERAL DE GASTOS  
ADMINISTRACION CENTRAL - EJERCICIO 1998  
CLASIFICACION INSTITUCIONAL Y POR OBJETO

JUR.	SA	SCC.	SCT.	PAL.	PRESUPUESTO INICIAL	REESTRUCTURAS	PRESUPUESTO DEFINITIVO	DEVENGADO	SALDO NO DEVENGADO	SALDO NO DEVENGADO INCL. COMPROMISOS
5	M	1	1	1	12,386,699.00	2,101,185.70	14,487,884.70	14,300,584.48	187,300.22	187,300.22
		1	1	2	2,462,183.00	789,922.35	3,252,105.35	2,764,448.49	487,656.86	427,276.01
		1	1	3	4,179,555.00	669,736.55	4,849,291.55	4,333,330.80	515,960.75	391,335.70
		1	2	5	5,000.00	0.00	5,000.00	2,652.22	2,347.78	2,347.78
		1	3	6	1,157,614.00	1,700,992.00	2,858,606.00	2,287,824.12	570,781.88	570,781.88
		1	3	7	8,122,145.00	-3,610,789.62	4,511,355.38	4,458,420.33	52,935.05	52,935.05
		2	5	9	11,398,645.00	-2,885,275.00	8,513,370.00	5,308,557.47	3,204,812.53	3,074,933.25
		2	5	21	831,391.00	62,597.40	893,988.40	636,705.70	257,282.70	251,148.70
		2	6	10	0.00	75,020.00	75,020.00	25,020.00	50,000.00	50,000.00
		2	7	14	4,045,000.00	694,824.00	4,739,824.00	4,739,824.00	0.00	0.00
		2	7	15	370,000.00	3,500,000.00	3,870,000.00	3,775,956.38	94,043.62	94,043.62
		4	11	20	0.00	1,250,000.00	1,250,000.00	561,406.84	688,593.16	688,593.16
		4	13	23	0.00	74,980.00	74,980.00	74,980.00	0.00	0.00
					44,958,232.00	4,423,193.38	49,381,425.38	43,269,710.83	6,111,714.55	5,790,695.37
TRIBUNAL DE CUENTAS										
7	K	1	1	1	2,131,028.00	-52,395.20	2,078,632.80	2,078,632.80	0.00	0.00
		1	1	2	68,700.00	45,504.79	114,204.79	114,204.79	0.00	0.00
		1	1	3	304,440.00	72,208.80	376,648.80	376,648.80	0.00	-900.00
		1	3	6	50,000.00	41,741.34	91,741.34	91,741.34	0.00	0.00
		2	5	21	70,000.00	-1,301.96	68,698.04	68,698.04	0.00	0.00
					2,624,168.00	185,757.77	2,729,925.77	2,729,925.77	0.00	-900.00
SECRETARIA DE ESTADO DE TRABAJO										
9	G	1	1	1	2,075,194.00	83,839.17	2,159,033.17	2,159,033.17	0.00	0.00
		1	1	2	147,000.00	65,129.31	212,129.31	131,032.51	81,096.80	81,096.80
		1	1	3	555,000.00	303,611.52	858,611.52	684,673.70	173,937.82	173,937.82
		1	3	6	16,898,400.00	1,135,000.00	18,033,400.00	17,333,785.20	699,614.80	699,614.80
		2	5	21	110,583.00	165,000.00	275,583.00	160,598.68	114,984.32	114,984.32
		2	6	12	0.00	174,000.00	174,000.00	174,000.00	0.00	0.00
		4	10	18	1,135,000.00	-1,135,000.00	0.00	0.00	0.00	0.00
					20,921,177.00	791,580.00	21,712,757.00	20,643,123.26	1,069,633.74	1,069,633.74
MINISTERIO DE SALUD Y ACCION SOCIAL										
10	I	1	1	1	2,595,182.00	95,186.00	2,690,368.00	2,687,118.02	3,249.98	3,249.98
		1	1	2	598,043.00	200,269.60	798,312.60	656,899.19	141,413.41	141,413.41
		1	1	3	1,425,342.00	760,141.62	2,185,483.62	1,841,836.45	343,647.17	342,147.17
		1	2	5	1,100.00	0.00	1,100.00	123.73	976.27	976.27
		1	3	6	2,019,928.00	1,982,208.85	4,002,136.85	3,863,262.72	138,874.13	184,657.28
		1	3	7	767,716.00	169,113.18	936,829.18	728,148.95	208,680.23	208,680.23
		2	5	21	311,875.00	18,229.22	330,104.22	309,767.68	20,336.54	20,336.54

C. JORGE BONAIUTO  
CONTADURIA GENERAL DE LA PROVINCIA

PROVINCIA DEL NEUQUEN  
CONTADURIA GENERAL DE LA PROVINCIA

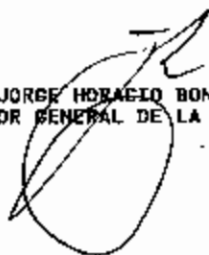
ESTADO GENERAL DE GASTOS  
ADMINISTRACION CENTRAL - EJERCICIO 1998  
CLASIFICACION INSTITUCIONAL Y POR OBJETO

JUR.	SA	SCC.	SCT.	PAL.	PRESUPUESTO INICIAL	REESTRUCTURAS	PRESUPUESTO DEFINITIVO	DEVENGADO	SALDO NO DEVENGADO	SALDO NO DEVENGADO INCL. COMPROMISOS
10	I	2	7	14	170,000.00	0.00	170,000.00	170,000.00	0.00	0.00
					7,889,186.00	3,225,148.47	11,114,334.47	10,257,156.74	857,177.73	821,460.88
SUBSECRETARIA DE SALUD										
10	L	1	1	1	73,104,107.00	71,441.00	73,175,548.00	70,711,609.01	2,463,938.99	2,458,875.97
		1	1	2	15,532,225.00	-929,631.01	14,602,593.99	12,547,351.88	2,055,242.11	1,408,202.14
		1	1	3	8,752,666.00	1,212,320.89	9,964,986.89	8,875,337.06	1,089,649.83	707,801.75
		1	2	5	26,551.00	30,000.00	56,551.00	53,391.07	3,159.93	1,208.43
		1	3	6	1,775,166.00	557,267.94	2,332,433.94	2,132,999.85	199,434.09	199,433.71
		2	5	21	1,855,990.00	114,277.94	1,970,267.94	942,892.51	1,027,375.43	999,139.23
					101,046,705.00	1,055,676.76	102,102,381.76	95,263,581.38	6,838,800.38	5,774,661.23
SUBSECRETARIA DE ACCION SOCIAL										
10	P	1	1	1	8,051,752.00	192,106.41	8,243,858.41	8,243,858.41	0.00	0.00
		1	1	2	350,000.00	45,386.37	395,386.37	395,386.37	0.00	0.00
		1	1	3	370,000.00	313,366.58	683,366.58	683,366.58	0.00	-2,570.00
		1	2	5	0.00	15,626.36	15,626.36	15,626.36	0.00	0.00
		1	3	6	28,957,475.00	3,651,322.80	32,608,797.80	32,558,450.85	50,346.95	38,881.25
		2	5	21	200,000.00	-148,989.19	51,010.81	51,010.81	0.00	0.00
					37,929,227.00	4,068,819.33	41,998,046.33	41,947,699.38	50,346.95	36,311.25
TOTAL GENERAL					959,144,968.00	36,707,042.44	995,852,010.44	935,529,714.49	60,322,295.95	57,701,165.07

-----EN MI CARACTER DE CONTADOR GENERAL DE LA PROVINCIA CERTIFICO QUE, EL PRESENTE ESTADO CONTABLE CONSOLIDADO SURGE DE LAS REGISTRACIONES DEL SISTEMA DE CONTABILIDAD PROVINCIAL -SICOPRO- Y COMPRENDE LAS OPERACIONES REALIZADAS EN EL EJERCICIO 1998 CUYA CERTIFICACION EFECTUADA POR LOS DIRECTORES DE LOS SERVICIOS ADMINISTRATIVOS FINANCIEROS, OBRAN EN EL ESTADO GENERAL DE GASTOS -ANALITICO- CORRESPONDIENTE A CADA ORGANISMO.

NEUQUEN, 31/05/1999

CR. JORGE HORACIO BONAIUTO  
CONTADOR GENERAL DE LA PROVINCIA



PROVINCIA DEL NEUQUEN  
CONTADURIA GENERAL DE LA PROVINCIA

ESTADO GENERAL DE GASTOS  
ADMINISTRACION CENTRAL - EJERCICIO 1998  
CLASIFICACION INSTITUCIONAL, POR FINALIDAD Y POR OBJETO

JUR	SA	FIN	SCC	SCT	PAL	PRESUPUESTO INICIAL	REESTRUCTURAS	PRESUPUESTO DEFINITIVO	DEVENGADO	SALDO NO DEVENGADO	SALDO NO DEVENGADO INCL. COPROMISOS
SECRETARIA DE ESTADO GENERAL DE LA GOBERNACION											
1	A	1	1	1	1	6,747,358.00	478,151.52	7,225,509.52	7,225,285.20	224.32	224.32
					2	580,500.00	264,618.04	845,118.04	845,118.04	0.00	-3,375.00
					3	6,001,499.00	1,227,216.04	7,228,715.04	7,228,715.04	0.00	-144,037.54
					4	107,000.00	50,000.00	157,000.00	157,000.00	0.00	0.00
					7	525,000.00	287,565.55	812,565.55	589,256.50	223,309.05	213,393.55
					21	177,500.00	19,635.46	197,135.46	197,135.46	0.00	-1,523.00
						14,138,857.00	2,327,166.61	16,466,023.61	16,242,510.24	223,533.37	64,682.33
					6	918,000.00	103,756.81	1,021,756.81	921,756.81	100,000.00	67,771.43
					7	130,000.00	-77,415.00	52,585.00	52,585.00	0.00	-53,960.50
						1,048,000.00	26,341.81	1,074,341.81	974,341.81	100,000.00	13,810.93
					6	300,000.00	-184,750.00	115,250.00	115,250.00	0.00	-9,400.00
						300,000.00	-184,750.00	115,250.00	115,250.00	0.00	-9,400.00
					5	2,500.00	-811.42	1,688.58	1,688.58	0.00	0.00
						2,500.00	-811.42	1,688.58	1,688.58	0.00	0.00
						15,489,357.00	2,167,967.00	17,657,324.00	17,333,790.63	323,533.37	69,093.26

  
JORGE BONAIUTO  
CONTADURIA GENERAL DE LA PROVINCIA



PROVINCIA DEL NEUQUEN  
CONTADURIA GENERAL DE LA PROVINCIA

ESTADO GENERAL DE GASTOS  
ADMINISTRACION CENTRAL - EJERCICIO 1998  
CLASIFICACION INSTITUCIONAL, POR FINALIDAD Y POR OBJETO

JUR	SA	FIN	SCC	SCT	PAL	PRESUPUESTO INICIAL	REESTRUCTURAS	PRESUPUESTO DEFINITIVO	DEVENGADO	SALDO NO DEVENGADO	SALDO NO DEVENGADO INCL. COPROMISOS
SECRETARIA DE ESTADO DEL CO.P.A.DE											
2	B	1	1	1	1	1,503,670.00	60,486.55	1,564,156.55	1,560,889.94	3,266.61	3,266.61
			1	1	2	180,000.00	85,131.20	265,131.20	236,404.68	28,726.52	28,726.52
			1	1	3	558,100.00	287,205.25	845,305.25	739,139.50	106,165.75	106,165.75
			2	5	21	29,500.00	-13,000.00	16,500.00	9,404.07	7,095.93	7,095.93
						2,271,270.00	419,823.00	2,691,093.00	2,545,838.19	145,254.81	145,254.81
		6	1	1	1	102,200.00	21,641.00	123,841.00	123,419.94	421.06	421.06
			1	1	2	28,300.00	-25,000.00	3,300.00	280.71	3,019.29	3,019.29
			1	1	3	27,100.00	-24,000.00	3,100.00	3,060.00	40.00	40.00
			1	3	6	500,000.00	0.00	500,000.00	162,419.00	337,581.00	337,581.00
			2	5	21	3,000.00	0.00	3,000.00	390.00	2,610.00	2,610.00
			2	7	15	500,000.00	-261,000.00	239,000.00	155,446.07	83,553.93	83,553.93
						1,160,600.00	-288,359.00	872,241.00	445,015.72	427,225.28	427,225.28
		8	1	2	5	1,000.00	0.00	1,000.00	105.56	894.44	894.44
						1,000.00	0.00	1,000.00	105.56	894.44	894.44
						3,432,870.00	131,464.00	3,564,334.00	2,990,959.47	573,374.53	573,374.53

  
Cr. JORGE BONAIUTO  
CONTADOR GRAL. DE LA PROVINCIA

ESTADO GENERAL DE GASTOS  
ADMINISTRACION CENTRAL - EJERCICIO 1998  
CLASIFICACION INSTITUCIONAL, POR FINALIDAD Y POR OBJETO

JUR	SA	FIN	SCC	SCT	PAL	PRESUPUESTO INICIAL	REESTRUCTURAS	PRESUPUESTO DEFINITIVO	DEVENGADO	SALDO NO DEVENGADO	SALDO NO DEVENGADO INCL. COPROMISOS
MINISTERIO DE GOBIERNO, EDUCACION Y JUSTICIA											
3	C	1	1	1	1	3,716,339.00	388,397.71	4,104,736.71	4,094,876.01	9,860.70	9,860.70
					2	229,550.00	71,592.10	301,142.10	232,465.50	68,676.60	68,676.60
					3	599,591.00	350,937.32	950,528.32	919,082.14	31,446.18	31,446.18
					6	120,000.00	0.00	120,000.00	120,000.00	0.00	0.00
					21	288,681.00	-43,358.13	245,322.87	241,356.89	3,965.98	-34,341.02
						4,954,161.00	767,569.00	5,721,730.00	5,607,780.54	113,949.46	75,641.66
					2	780,000.00	0.00	780,000.00	677,610.00	102,390.00	102,390.00
						780,000.00	0.00	780,000.00	677,610.00	102,390.00	102,390.00
					1	1,004,645.00	-65,089.11	939,555.89	913,992.73	25,563.16	25,563.16
					2	41,580.00	45,675.00	87,255.00	48,161.11	39,093.89	39,093.89
					3	76,500.00	131,329.98	207,829.98	170,224.00	37,605.98	36,405.98
					6	100,000.00	0.00	100,000.00	60,500.00	19,500.00	19,500.00
					21	1,260.00	50,787.13	51,967.13	15,034.76	36,932.37	13,542.37
						1,223,985.00	162,623.00	1,386,608.00	1,227,912.60	158,695.40	134,105.40
					1	2,487,640.00	-655,495.29	1,832,144.71	1,828,490.34	3,654.37	3,654.37
					2	135,280.00	57,906.00	193,186.00	115,511.91	77,674.09	77,674.09
					3	1,152,024.00	-694,825.61	457,198.39	348,424.81	108,773.58	108,773.58
					6	1,229,580.00	-150,000.00	1,079,580.00	991,269.50	88,310.50	88,310.50
					9	2,431,551.00	-2,431,551.00	0.00	0.00	0.00	0.00
					21	833,381.00	-726,364.86	107,016.14	68,790.07	38,226.07	32,230.07
						8,269,456.00	-4,600,330.76	3,669,125.24	3,352,486.63	316,638.61	318,642.61
					5	4,320.00	0.00	4,320.00	3,245.22	1,074.78	1,074.78
						4,320.00	0.00	4,320.00	3,245.22	1,074.78	1,074.78
						15,231,922.00	-3,670,138.76	11,561,783.24	10,869,034.99	692,748.25	623,854.45

  
Sr. JORGE BONARITO  
CONTADOR EN JEFE DE LA PROVINCIA

PROVINCIA DEL NEUQUEN  
CONTADURIA GENERAL DE LA PROVINCIA

ESTADO GENERAL DE GASTOS  
ADMINISTRACION CENTRAL - EJERCICIO 1998  
CLASIFICACION INSTITUCIONAL, POR FINALIDAD Y POR OBJETO

JUR	SA	FIN	SCC	SCT	PAL	PRESUPUESTO INICIAL	REESTRUCTURAS	PRESUPUESTO DEFINITIVO	DEVENGADO	SALDO NO DEVENGADO	SALDO NO DEVENGADO INCL. COPROMISOS
POLICIA DE LA PROVINCIA											
3	D	2	1	1	1	75,021,268.00	-1,594,470.51	73,426,797.49	73,291,273.89	135,523.60	135,523.60
			1	1	2	2,679,090.00	749,000.00	3,428,090.00	3,077,693.61	350,396.39	326,466.97
			1	1	3	1,630,174.00	738,898.65	2,369,072.65	2,155,334.74	213,737.91	213,037.91
			1	1	4	16,000.00	4,000.00	20,000.00	20,000.00	0.00	0.00
			2	5	21	2,731,238.00	910,252.19	3,641,490.19	2,346,292.39	1,295,197.80	1,295,197.80
						82,077,770.00	807,680.33	82,885,450.33	80,890,594.63	1,994,855.70	1,970,226.28
		8	1	2	5	0.00	47,679.30	47,679.30	47,679.30	0.00	0.00
						0.00	47,679.30	47,679.30	47,679.30	0.00	0.00
		99	4	13	23	0.00	52,308.75	52,308.75	52,308.75	0.00	0.00
						0.00	52,308.75	52,308.75	52,308.75	0.00	0.00
						82,077,770.00	907,668.38	82,985,438.38	80,990,582.68	1,994,855.70	1,970,226.28

  
Sr. JOSE BONALITO  
SR. 021 - CONTADOR - PROVINCIA

JUR	SA	FIN	SCC	SCT	PAL	PRESUPUESTO INICIAL	REESTRUCTURAS	PRESUPUESTO DEFINITIVO	DEVENGADO	SALDO NO DEVENGADO	SALDO NO DEVENGADO INCL.CDPROMISOS
SUBSECRETARIA DE HACIENDA											
4	E	1	1	1	1	6,081,846.00	624,516.58	6,706,362.58	6,706,362.56	0.02	0.02
			1	1	2	413,800.00	-26,831.15	386,968.85	386,968.85	0.00	-8,458.04
			1	1	3	6,074,300.00	-1,146,848.54	4,927,451.46	4,927,451.29	0.17	-68,589.80
			1	3	6	17,639,430.00	5,645,905.61	23,285,335.61	23,285,335.61	0.00	-411,193.57
			1	3	7	8,617,000.00	13,846,346.00	22,463,346.00	22,463,346.00	0.00	0.00
			2	5	21	582,000.00	-345,550.83	236,449.17	236,449.17	0.00	-18,426.72
			2	6	10	440,165.00	-440,165.00	0.00	0.00	0.00	0.00
			2	6	11	0.00	440,165.00	440,165.00	440,164.03	0.97	0.97
			2	6	12	275,000.00	0.00	275,000.00	275,000.00	0.00	0.00
			2	7	14	0.00	12,000.00	12,000.00	12,000.00	0.00	0.00
						40,123,541.00	18,609,537.67	58,733,078.67	58,733,077.51	1.16	-498,667.14
			7	1	3	6	0.00	231,361.95	231,361.95	0.00	-1,450.07
			1	3	7	0.00	3,962,814.00	3,962,814.00	3,564,403.57	398,410.43	398,410.43
						0.00	4,194,175.95	4,194,175.95	3,795,765.52	398,410.43	396,960.36
			9	1	4	8	0.00	1,923,441.00	1,923,441.00	0.00	1,923,441.00
						0.00	1,923,441.00	1,923,441.00	0.00	1,923,441.00	1,923,441.00
						40,123,541.00	24,727,154.62	64,850,695.62	62,528,843.03	2,321,852.59	1,821,734.22

  
Cr. JORGE BONAIUTO  
CONTADOR GRAL. DE LA PROVINCIA

PROVINCIA DEL NEUQUEN  
CONTADURIA GENERAL DE LA PROVINCIA

ESTADO GENERAL DE GASTOS  
ADMINISTRACION CENTRAL - EJERCICIO 1998  
CLASIFICACION INSTITUCIONAL, POR FINALIDAD Y POR OBJETO

JUR SA	FIN	SCC	SCT	PAL	PRESUPUESTO INICIAL	REESTRUCTURAS	PRESUPUESTO DEFINITIVO	DEVENGADO	SALDO NO DEVENGADO	SALDO NO DEVENGADO INCL. COPROMISOS
SUBSECRETARIA DE OBRAS Y SERVICIOS PUBLICOS Y DE E										
4	F	1	1	1	3,700,465.00	91,631.67	3,792,096.67	3,792,096.67	0.00	0.00
			1	1	2	724,832.00	6,307.70	731,139.70	0.00	-778.00
			1	1	3	901,478.00	295,676.90	1,197,154.90	7,001.62	-12,500.18
			1	3	7	0.00	7,500.00	7,500.00	7,500.00	7,500.00
			2	5	1	1,595,386.00	17,757.31	1,613,143.31	9,786.32	9,786.32
			2	5	9	1,650,000.00	-739,198.48	910,801.52	232,528.84	232,528.84
			2	5	21	469,652.00	-112,668.14	356,983.86	0.00	-654.00
					9,041,813.00	-432,993.04	8,608,819.96	8,352,003.18	256,816.78	235,882.98
			2	1	1	2	225,080.00	202,640.65	0.00	0.00
			1	1	3	244,920.00	-63,723.07	181,196.93	0.00	0.00
			2	5	9	6,328,558.00	-140,137.15	6,188,420.85	448,790.53	448,790.53
			2	5	21	0.00	92,110.00	92,110.00	0.00	0.00
					6,798,558.00	-134,189.57	6,664,368.43	6,215,577.90	448,790.53	448,790.53
			3	1	1	2	105,120.00	26,506.31	0.00	0.00
			1	1	3	194,880.00	-183,345.00	11,535.00	0.00	0.00
			2	5	9	2,855,000.00	-566,880.38	2,288,119.62	757,579.22	545,335.07
					3,155,000.00	-828,839.07	2,326,160.93	1,568,581.71	757,579.22	545,335.07
			4	1	1	2	100,000.00	43,009.53	0.00	0.00
			1	1	3	150,000.00	-121,576.71	28,423.29	0.00	0.00
			1	3	7	400,000.00	-250,000.00	150,000.00	88,363.59	88,363.59
			2	5	9	1,443,000.00	-708,000.00	735,000.00	339,223.33	339,223.33
			2	5	21	50,000.00	-48,761.20	1,238.80	0.00	0.00
					2,143,000.00	-1,185,328.38	957,671.62	530,084.70	427,586.92	427,586.92
			5	1	1	2	545,592.00	407,535.00	0.00	0.00
			1	1	3	204,408.00	-96,208.17	108,199.83	0.00	0.00
			2	5	9	1,719,000.00	261,044.93	1,980,044.93	230,190.81	230,190.81
					2,469,000.00	26,779.76	2,495,779.76	2,265,588.95	230,190.81	230,190.81
			7	1	1	1	2,311,307.00	2,397,837.72	367.36	367.36
			1	1	2	673,023.00	-271,702.38	401,320.62	0.00	-9,149.80
			1	1	3	2,961,620.00	-185,320.41	2,776,299.59	0.00	-79,266.90
			1	3	7	550,000.00	-297,000.00	253,000.00	120,303.38	120,303.38
			2	5	9	33,165,781.00	1,202,174.93	34,447,955.93	10,653,199.99	10,639,921.99
			2	5	21	2,493,436.00	-2,280,097.16	213,338.84	0.00	-1,342.48
			2	7	14	0.00	2,415,600.00	2,415,600.00	1,720.72	1,720.72

  
J. JORGE BONAIUTO  
CONTADURIA GENERAL DE LA PROVINCIA

PROVINCIA DEL NEUQUEN  
CONTADURIA GENERAL DE LA PROVINCIA

ESTADO GENERAL DE GASTOS  
ADMINISTRACION CENTRAL - EJERCICIO 1998  
CLASIFICACION INSTITUCIONAL, POR FINALIDAD Y POR OBJETO


JUR	SA	FIN	SCC	SCT	PAL	PRESUPUESTO INICIAL	REESTRUCTURAS	PRESUPUESTO DEFINITIVO	DEVENGADO	SALDO NO DEVENGADO	SALDO NO DEVENGADO INCL. COPROMISOS
						42,155,167.00	750,185.70	42,905,352.70	32,129,761.25	10,775,591.45	10,672,554.27
4	F	8	1	2	5	2,000.00	-1,650.07	349.93	349.93	0.00	0.00
						2,000.00	-1,650.07	349.93	349.93	0.00	0.00
		99	4	11	20	0.00	1,458,942.94	1,458,942.94	1,458,942.94	0.00	0.00
			4	13	23	846,000.00	-590,994.42	255,005.58	255,085.58	0.00	0.00
						846,000.00	867,948.52	1,713,948.52	1,713,948.52	0.00	0.00
						66,610,538.00	-938,086.15	65,672,451.85	52,775,896.14	12,896,555.71	12,560,340.58

  
Sr. JORGE BONARUTO  
CONTADOR GRAL. DE LA PROVINCIA

PROVINCIA DEL NEUQUEN  
CONTADURIA GENERAL DE LA PROVINCIA

ESTADO GENERAL DE GASTOS  
ADMINISTRACION CENTRAL - EJERCICIO 1998  
CLASIFICACION INSTITUCIONAL, POR FINALIDAD Y POR OBJETO

JUR	SA	FIN	SCC	SCT	PAL	PRESUPUESTO INICIAL	REESTRUCTURAS	PRESUPUESTO DEFINITIVO	DEVENGADO	SALDO NO DEVENGADO	SALDO NO DEVENGADO INCL. COPROMISOS
SERVICIOS DEL TESORO											
4	T	1	1	3	6	90,105,431.00	614,732.13	90,720,163.13	90,720,163.13	0.00	0.00
			2	7	15	5,844,000.00	-1,000,000.00	4,844,000.00	4,786,706.39	137,293.61	137,293.61
						95,949,431.00	-385,267.87	95,564,163.13	95,426,869.52	137,293.61	137,293.61
		4	2	7	15	0.00	787,807.00	787,807.00	787,807.00	0.00	0.00
						0.00	787,807.00	787,807.00	787,807.00	0.00	0.00
		8	1	2	5	9,407,062.00	343,201.69	9,750,263.69	9,750,263.69	0.00	-225.69
						9,407,062.00	343,201.69	9,750,263.69	9,750,263.69	0.00	-225.69
		99	3	9	17	327,576,007.00	2,689,961.74	330,265,968.74	305,553,956.90	24,712,011.84	24,712,011.84
			4	10	18	77,077,775.00	-1,664,575.91	75,413,199.09	75,413,199.09	0.00	-797.48
			4	13	22	4,300,000.00	-167,459.16	4,132,540.84	2,390,143.84	1,742,397.00	1,742,397.00
			4	13	23	6,500,000.00	-1,892,829.85	4,607,170.15	4,607,170.15	0.00	0.00
						415,453,782.00	-1,034,903.18	414,418,878.82	387,964,469.98	26,454,408.84	26,453,611.36
						520,810,275.00	-289,162.36	520,521,112.64	493,929,410.19	26,591,702.45	26,590,679.28

  
DR. JORGE BONAIUTO  
CONTADOR GENERAL DE LA PROVINCIA

PROVINCIA DEL NEUQUEN  
CONTADURIA GENERAL DE LA PROVINCIA

ESTADO GENERAL DE GASTOS  
ADMINISTRACION CENTRAL - EJERCICIO 1998  
CLASIFICACION INSTITUCIONAL, POR FINALIDAD Y POR OBJETO

JUR	SA	FIN	SCC	SCT	PAL	PRESUPUESTO INICIAL	REESTRUCTURAS	PRESUPUESTO DEFINITIVO	DEVENGADO	SALDO NO DEVENGADO	SALDO NO DEVENGADO INCL. COPROMISOS
SECRETARIA DE ESTADO DE PRODUCCION Y TURISMO											
5	M	1	1	1	1	422,716.00	1,251,977.94	1,674,693.94	1,666,430.52	8,263.42	8,263.42
			1	1	2	155,904.00	106,040.18	261,944.18	225,419.69	36,524.49	36,524.49
			1	1	3	411,853.00	209,071.15	620,924.15	605,702.69	15,221.46	7,922.96
			1	3	6	8,200.00	900.00	9,100.00	0.00	9,100.00	9,100.00
			2	5	21	12,770.00	44,150.00	56,920.00	42,898.35	14,021.65	14,021.65
						1,011,443.00	1,612,139.27	2,623,582.27	2,540,451.25	83,131.02	75,832.52
		7	1	1	1	11,963,983.00	849,207.76	12,813,190.76	12,634,153.96	179,036.80	179,036.80
			1	1	2	2,306,279.00	683,882.17	2,990,161.17	2,539,028.80	451,132.37	390,751.52
			1	1	3	3,767,702.00	460,665.40	4,228,367.40	3,727,628.11	500,739.29	383,412.74
			1	3	6	1,149,414.00	1,700,892.00	2,849,506.00	2,287,824.12	561,681.88	561,681.88
			1	3	7	8,122,145.00	-3,610,789.62	4,511,355.38	4,458,420.33	52,935.05	52,935.05
			2	5	9	11,398,645.00	-2,885,275.00	8,513,370.00	5,308,557.47	3,204,812.53	3,074,933.25
			2	5	21	818,621.00	18,447.40	837,068.40	593,807.35	243,261.05	237,127.05
			2	6	10	0.00	75,820.00	75,020.00	25,020.00	50,000.00	50,000.00
			2	7	14	4,045,000.00	694,824.00	4,739,824.00	4,739,824.00	0.00	0.00
			2	7	15	370,000.00	3,500,000.00	3,870,000.00	3,775,956.38	94,043.62	94,043.62
						43,941,789.00	1,486,074.11	45,427,863.11	40,090,220.52	5,337,642.59	5,023,921.91
		8	1	2	5	5,000.00	0.00	5,000.00	2,652.22	2,347.78	2,347.78
						5,000.00	0.00	5,000.00	2,652.22	2,347.78	2,347.78
		99	4	11	20	0.00	1,250,000.00	1,250,000.00	561,406.84	688,593.16	688,593.16
			4	13	23	0.00	74,980.00	74,980.00	74,980.00	0.00	0.00
						0.00	1,324,980.00	1,324,980.00	636,386.84	688,593.16	688,593.16
						44,958,232.00	4,423,193.38	49,381,425.38	43,269,710.83	6,111,714.55	5,790,695.37


  
Cr. JORGE BONAIUTO  
CONTADOR GRAL. DE LA PROVINCIA



PROVINCIA DEL NEUQUEN  
CONTADURIA GENERAL DE LA PROVINCIA

ESTADO GENERAL DE GASTOS  
ADMINISTRACION CENTRAL - EJERCICIO 1998  
CLASIFICACION INSTITUCIONAL, POR FINALIDAD Y POR OBJETO

JUR	SA	FIN	SCC	SCT	PAL	PRESUPUESTO INICIAL	REESTRUCTURAS	PRESUPUESTO DEFINITIVO	DEVENGADO	SALDO NO DEVENGADO	SALDO NO DEVENGADO INCL. COPROMISOS
TRIBUNAL DE CUENTAS											
7	K	1	1	1	1	2,131,020.00	-52,395.20	2,078,632.80	2,078,632.80	0.00	0.00
			1	1	2	68,700.00	45,504.79	114,204.79	114,204.79	0.00	0.00
			1	1	3	304,440.00	72,208.80	376,648.80	376,648.80	0.00	-900.00
			1	3	6	50,000.00	41,741.34	91,741.34	91,741.34	0.00	0.00
			2	5	21	70,000.00	-1,301.96	68,698.04	68,698.04	0.00	0.00
						2,624,168.00	105,757.77	2,729,925.77	2,729,925.77	0.00	-900.00
						2,624,168.00	105,757.77	2,729,925.77	2,729,925.77	0.00	-900.00

  
Cr. JORGE BONAIUTO  
CONTADURIA GENERAL DE LA PROVINCIA

ESTADO GENERAL DE GASTOS  
ADMINISTRACION CENTRAL - EJERCICIO 1998  
CLASIFICACION INSTITUCIONAL, POR FINALIDAD Y POR OBJETO

JUR	SA	FIN	SCC	SCT	PAL	PRESUPUESTO INICIAL	REESTRUCTURAS	PRESUPUESTO DEFINITIVO	DEVENGADO	SALDO NO DEVENGADO	SALDO NO DEVENGADO INCL. COPROMISOS
SECRETARIA DE ESTADO DE TRABAJO											
9	6	1	1	1	1	2,075,194.00	83,839.17	2,159,033.17	2,159,033.17	0.00	0.00
			1	1	2	147,000.00	55,129.31	182,129.31	130,098.50	52,030.81	52,030.81
			1	1	3	555,000.00	23,611.52	578,611.52	454,518.39	124,093.13	124,093.13
			1	3	6	0.00	1,135,000.00	1,135,000.00	1,132,735.20	2,264.80	2,264.80
			2	5	21	119,583.00	165,000.00	275,583.00	160,598.68	114,984.32	114,984.32
			2	6	12	0.00	174,000.00	174,000.00	174,000.00	0.00	0.00
						2,887,777.00	1,616,580.00	4,504,357.00	4,210,983.94	293,373.06	293,373.06
			4	1	1	2	0.00	30,000.00	30,000.00	29,065.99	29,065.99
			1	1	3	0.00	280,000.00	280,000.00	230,155.31	49,844.69	49,844.69
			1	3	6	16,898,400.00	0.00	16,898,400.00	16,201,058.00	697,350.00	697,350.00
						16,898,400.00	310,000.00	17,208,400.00	16,432,139.32	776,260.68	776,260.68
			99	4	10	18	1,135,000.00	-1,135,000.00	0.00	0.00	0.00
						1,135,000.00	-1,135,000.00	0.00	0.00	0.00	0.00
						20,921,177.00	791,580.00	21,712,757.00	20,643,123.26	1,069,633.74	1,069,633.74

  
Dr. JORGE ROMANUPO  
CONTADOR GENERAL DE LA PROVINCIA

ESTADO GENERAL DE GASTOS  
ADMINISTRACION CENTRAL - EJERCICIO 1998  
CLASIFICACION INSTITUCIONAL, POR FINALIDAD Y POR OBJETO

JUR	SA	FIN	SCC	SCT	PAL	PRESUPUESTO INICIAL	REESTRUCTURAS	PRESUPUESTO DEFINITIVO	DEVENGADO	SALDO NO DEVENGADO	SALDO NO DEVENGADO INCL. COMPROMISOS
MINISTERIO DE SALUD Y ACCION SOCIAL											
10	I	1	1	1	1	2,005,550.00	68,016.00	2,073,566.00	2,071,362.38	2,203.62	2,203.62
					1	384,975.00	144,160.00	529,135.00	458,620.07	70,514.93	70,514.93
					1	938,381.00	464,951.00	1,403,332.00	1,152,183.48	251,148.52	251,148.52
					1	1,127,400.00	884,000.00	2,011,400.00	1,962,353.83	49,046.17	48,446.17
					1	130,000.00	-52,000.00	78,000.00	73,759.50	4,240.50	4,240.50
					2	268,645.00	-40,849.00	227,796.00	208,724.26	19,071.74	19,071.74
						4,854,951.00	1,468,278.00	6,323,229.00	5,927,003.52	396,225.48	395,625.48
			4	1	1	589,632.00	27,170.00	616,802.00	615,755.64	1,046.36	1,046.36
				1	2	213,068.00	56,109.60	269,177.60	198,279.12	70,898.48	70,898.48
				1	3	486,961.00	295,190.62	782,151.62	689,652.97	92,498.65	90,998.65
				1	6	892,528.00	1,098,208.85	1,990,736.85	1,910,908.89	89,827.96	56,211.11
				1	7	637,716.00	221,113.18	858,829.18	654,389.45	204,439.73	204,439.73
				2	21	43,230.00	59,078.22	102,308.22	101,043.42	1,264.80	1,264.80
				2	14	170,000.00	0.00	170,000.00	170,000.00	0.00	0.00
						3,033,135.00	1,756,870.47	4,790,005.47	4,330,029.49	459,975.98	424,859.13
			8	1	2	1,100.00	0.00	1,100.00	123.73	976.27	976.27
						1,100.00	0.00	1,100.00	123.73	976.27	976.27
						7,889,186.00	3,225,148.47	11,114,334.47	10,257,156.74	857,177.73	821,460.88

Comptroller General of the Province of Neuquén

PROVINCIA DEL NEUQUEN  
CONTADURIA GENERAL DE LA PROVINCIA

ESTADO GENERAL DE GASTOS  
ADMINISTRACION CENTRAL - EJERCICIO 1998  
CLASIFICACION INSTITUCIONAL, POR FINALIDAD Y POR OBJETO

JUR	SA	FIN	SCC	SCT	PAL	PRESUPUESTO INICIAL	REESTRUCTURAS	PRESUPUESTO DEFINITIVO	DEVENGADO	SALDO NO DEVENGADO	SALDO NO DEVENGADO INCL. COMPROMISOS
SUBSECRETARIA DE SALUD											
10	L	3	1	1	1	73,104,107.00	71,441.00	73,175,548.00	70,711,609.01	2,463,938.99	2,458,875.97
			1	1	2	15,532,225.00	-929,631.01	14,602,593.99	12,547,351.88	2,055,242.11	1,408,202.14
			1	1	3	8,752,666.00	1,212,320.89	9,964,986.89	8,875,337.06	1,089,649.83	707,801.75
			1	3	6	1,775,166.00	557,267.94	2,332,433.94	2,132,999.85	199,434.09	199,433.71
			2	5	21	1,855,990.00	114,277.94	1,970,267.94	942,892.51	1,027,375.43	999,139.23
						101,020,154.00	1,025,676.76	102,045,830.76	95,210,190.31	6,835,640.45	5,773,452.80
			8	1	2	5	26,551.00	30,000.00	56,551.00	53,391.07	3,159.93
						26,551.00	30,000.00	56,551.00	53,391.07	3,159.93	1,208.43
						101,046,705.00	1,055,676.76	102,102,381.76	95,263,581.38	6,838,800.38	5,774,661.23

  
**DR. JORGE BONAIUTO**  
 CONTADOR GRAL. DE LA PROVINCIA

PROVINCIA DEL NEUQUEN  
CONTADURIA GENERAL DE LA PROVINCIA

ESTADO GENERAL DE GASTOS  
ADMINISTRACION CENTRAL - EJERCICIO 1998  
CLASIFICACION INSTITUCIONAL, POR FINALIDAD Y POR OBJETO

JUR	SA	FIN	SCC	SCT	PAL	PRESUPUESTO INICIAL	REESTRUCTURAS	PRESUPUESTO DEFINITIVO	DEVENGADO	SALDO NO DEVENGADO	SALDO NO DEVENGADO INCL. COPROMISOS
SUBSECRETARIA DE ACCION SOCIAL											
10	P	4	1	1	1	8,051,752.00	192,106.41	8,243,858.41	8,243,858.41	0.00	0.00
			1	1	2	350,000.00	45,386.37	395,386.37	395,386.37	0.00	0.00
			1	1	3	370,000.00	313,366.58	683,366.58	683,366.58	0.00	-2,570.00
			1	3	6	28,957,475.00	3,651,322.80	32,608,797.80	32,558,450.85	50,346.95	38,881.25
			2	5	21	200,000.00	-148,989.19	51,010.81	51,010.81	0.00	0.00
						37,929,227.00	4,053,192.97	41,982,419.97	41,932,073.02	50,346.95	36,311.25
			8	1	2	5	0.00	15,626.36	15,626.36	0.00	0.00
						0.00	15,626.36	15,626.36	15,626.36	0.00	0.00
						37,929,227.00	4,068,819.33	41,998,046.33	41,947,699.38	50,346.95	36,311.25
						959,144,968.00	36,707,042.44	995,852,010.44	935,529,714.49	60,322,295.95	57,701,165.07

-----EN MI CARACTER DE CONTADOR GENERAL DE LA PROVINCIA CERTIFICO QUE, EL PRESENTE ESTADO CONTABLE CONSOLIDADO SURGE DE LAS REGISTRACIONES DEL SISTEMA DE CONTABILIDAD PROVINCIAL -SICOPRO- Y COMPRENDE LAS OPERACIONES REALIZADAS EN EL EJERCICIO 1998 CUYA CERTIFICACION EFECTUADA POR LOS DIRECTORES DE LOS SERVICIOS ADMINISTRATIVOS FINANCIEROS, OBRAN EN EL ESTADO GENERAL DE GASTOS -ANALITICO- CORRESPONDIENTE A CADA ORGANISMO.

NEUQUEN, 31/05/1999

CR. JORGE HORACIO BONAIUTO  
CONTADOR GENERAL DE LA PROVINCIA




ESTADO GENERAL DE GASTOS  
ADMINISTRACION CENTRAL - EJERCICIO 1998  
CLASIFICACION POR FINALIDAD, FUNCION E INSTITUCIONAL

FIN	FUN	JUR	SA	UOR	PRESUPUESTO INICIAL	REESTRUCTURAS	PRESUPUESTO DEFINITIVO	DEVENGADO	SALDO NO DEVENGADO	SALDO NO DEVENGADO INCL. COMPROMISOS
FINALIDAD: 1 - ADMINISTRACION GENERAL										
1	10	4	E	5	229,000.00	-1,453.28	227,546.72	227,546.72	0.00	-666.67
		4	E	7	7,512,836.00	-1,152,486.59	6,360,349.41	6,360,349.39	0.02	-36,465.57
					7,741,836.00	-1,153,939.87	6,587,896.13	6,587,896.11	0.02	-37,132.24
20	7	K	1		2,624,168.00	105,757.77	2,729,925.77	2,729,925.77	0.00	-900.00
					2,624,168.00	105,757.77	2,729,925.77	2,729,925.77	0.00	-900.00
60	4	E	2		26,237,000.00	19,471,975.03	45,708,975.03	45,708,975.03	0.00	-411,193.57
	4	T	1		95,949,431.00	-385,267.87	95,564,163.13	95,426,869.52	137,293.61	137,293.61
					122,186,431.00	19,086,707.16	141,273,138.16	141,135,844.55	137,293.61	-273,899.96
90	1	A	1		2,276,300.00	370,103.20	2,646,403.20	2,646,403.20	0.00	-136.00
	1	A	2		5,123,881.00	1,302,703.63	6,426,584.63	6,426,584.63	0.00	-64,484.67
	1	A	4		739,990.00	321,374.99	1,061,274.99	837,965.94	223,309.05	213,393.55
	1	A	5		5,438,276.00	137,827.83	5,576,103.83	5,576,103.83	0.00	-82,136.87
	1	A	6		560,500.00	195,176.96	755,676.96	755,452.64	224.32	-1,953.68
	2	B	1		725,550.00	368,956.65	1,094,486.65	996,917.31	97,569.34	97,569.34
	2	B	2		741,200.00	40,180.00	781,380.00	745,747.95	35,632.05	35,632.05
	2	B	4		362,800.00	-43,097.22	319,702.78	318,643.75	1,059.03	1,059.03
	2	B	6		441,720.00	53,803.57	495,523.57	484,529.18	10,994.39	10,994.39
	3	C	1		828,771.00	259,291.11	1,088,062.11	1,062,921.01	25,141.10	25,141.10
	3	C	2		652,332.00	27,611.06	679,943.06	676,739.74	3,203.32	3,203.32
	3	C	3		387,195.00	120,166.64	507,355.64	499,896.57	7,459.07	7,459.07
	3	C	5		490,040.00	39,773.76	529,813.76	509,178.16	20,635.60	20,635.60
	3	C	6		204,791.00	4,606.24	209,397.24	204,535.05	4,862.19	4,862.19
	3	C	7		1,917,637.00	327,938.77	2,245,575.77	2,219,416.27	26,159.50	-12,148.30
	3	C	8		188,775.00	23,844.42	212,619.42	200,741.60	11,877.82	11,877.82
	3	C	9		284,620.00	-35,657.00	248,963.00	234,352.14	14,610.86	14,610.86
	4	E	1		556,100.00	-386,541.74	169,558.26	169,558.09	0.17	0.17
	4	E	2		2,519,595.00	245,798.43	2,765,393.43	2,765,392.46	0.97	-24,400.01
	4	E	3		702,000.00	-10,748.97	691,251.03	691,251.03	0.00	-7,819.41
	4	E	4		331,100.00	-27,709.48	303,390.52	303,390.52	0.00	-2,694.52
	4	E	6		1,218,800.00	124,538.10	1,343,338.10	1,343,338.10	0.00	-15,327.56
	4	E	8		817,110.00	346,166.17	1,163,276.17	1,163,276.17	0.00	-100.00
	4	F	2		2,591,792.00	43,839.54	2,635,541.54	2,625,755.22	9,786.32	-9,013.68
	4	F	3		141,437.00	-10,759.67	130,677.33	130,677.33	0.00	0.00
	4	F	4		267,120.00	27,064.09	294,184.09	226,684.09	7,500.00	7,500.00
	4	F	5		385,480.00	-26,487.31	358,992.69	358,992.69	0.00	0.00
	4	F	8		1,357,258.00	65,928.50	1,423,186.50	1,423,186.50	0.00	-701.80
	4	F	9		448,411.00	109,541.71	557,952.71	550,951.09	7,001.62	7,001.62

PROVINCIA DEL NEUQUEN  
CONTADURIA GENERAL DE LA PROVINCIA

ESTADO GENERAL DE GASTOS  
ADMINISTRACION CENTRAL - EJERCICIO 1998  
CLASIFICACION POR FINALIDAD, FUNCION E INSTITUCIONAL

FIN	FUN	JUR	SA	UOR	PRESUPUESTO INICIAL	REESTRUCTURAS	PRESUPUESTO DEFINITIVO	DEVENGADO	SALDO NO DEVENGADO	SALDO NO DEVENGADO INCL. COMPROMISOS
1	90	4	F	10	161,722.00	24,674.31	186,396.31	186,396.31	0.00	0.00
		4	F	11	3,748,683.00	-666,794.21	3,081,888.79	2,849,359.95	232,528.84	231,096.84
		5	M	1	100,837.00	134,334.05	235,171.05	223,060.77	12,110.28	9,006.22
		5	M	2	401,457.00	1,428,796.08	1,830,253.08	1,827,204.27	2,968.81	185.54
		5	M	11	509,149.00	49,009.14	558,158.14	490,106.21	68,051.93	66,640.76
		9	G	1	19,000.00	243,226.36	262,226.36	255,231.89	6,994.47	6,994.47
		9	G	2	2,328,777.00	1,435,853.64	3,764,630.64	3,657,820.47	106,810.17	106,810.17
		9	G	3	230,000.00	247,500.00	477,500.00	297,931.58	179,568.42	179,568.42
		9	G	4	310,000.00	-310,000.00	0.00	0.00	0.00	0.00
		10	I	1	4,854,951.00	1,468,278.00	6,323,229.00	5,927,003.52	396,225.48	395,625.48
					45,304,977.00	8,070,085.35	53,375,062.35	51,862,777.23	1,512,285.12	1,235,951.51
TOTAL FINA. I					177,857,412.00	26,108,610.41	203,966,022.41	202,316,443.66	1,649,578.75	924,019.31

  
Dr. JORGE BONAIUTO  
CONTADOR GRAL. DE LA PROVINCIA

PROVINCIA DEL NEUQUEN  
CONTADURIA GENERAL DE LA PROVINCIA

ESTADO GENERAL DE GASTOS  
ADMINISTRACION CENTRAL - EJERCICIO 1998  
CLASIFICACION POR FINALIDAD, FUNCION E INSTITUCIONAL

FIN	FLM	JUR	SA	UOR	PRESUPUESTO INICIAL	REESTRUCTURAS	PRESUPUESTO DEFINITIVO	DEVENGADO	SALDO NO DEVENGADO	SALDO NO DEVENGADO INCL. COMPROMISOS
FINALIDAD: 2 - SEGURIDAD										
2	10	3	D	1	20,351,542.00	-3,036,225.09	17,315,316.91	15,749,608.18	1,565,708.73	1,553,526.59
		3	D	2	53,450,827.00	5,376,351.95	58,827,178.95	58,599,467.71	227,711.24	227,636.98
		3	D	4	4,807,448.00	-1,958,165.53	2,849,282.47	2,698,162.77	151,119.70	151,119.70
		3	D	5	3,467,953.00	425,719.00	3,893,672.00	3,843,355.97	50,316.03	37,943.91
					82,077,770.00	887,680.33	82,885,450.33	80,890,594.63	1,994,855.70	1,970,226.28
30	3	C	3		780,000.00	0.00	780,000.00	677,610.00	102,390.00	102,390.00
	4	F	11		6,148,558.00	-90,137.13	6,058,420.85	5,686,685.73	371,735.12	371,735.12
					6,928,558.00	-90,137.13	6,838,420.85	6,364,295.73	474,125.12	474,125.12
90	4	F	2		0.00	91,430.00	91,430.00	91,430.00	0.00	0.00
	4	F	11		650,800.00	-135,482.42	514,517.58	437,462.17	77,055.41	77,055.41
					650,000.00	-44,052.42	605,947.58	528,892.17	77,055.41	77,055.41
TOTAL FINA. 2					89,656,328.00	673,490.76	90,329,818.76	87,783,782.53	2,546,036.23	2,521,406.81

  
 Sr. JORGE BONAIUTO  
 CONTADOR GRAL. DE LA PROVINCIA



PROVINCIA DEL NEUQUEN  
CONTADURIA GENERAL DE LA PROVINCIA

ESTADO GENERAL DE GASTOS  
ADMINISTRACION CENTRAL - EJERCICIO 1998  
CLASIFICACION POR FINALIDAD, FUNCION E INSTITUCIONAL

FIN	FUN	JUR	SA	UOR	PRESUPUESTO INICIAL	REESTRUCTURAS	PRESUPUESTO DEFINITIVO	DEVENGADO	SALDO NO DEVENGADO	SALDO NO DEVENGADO INCL. COMPROMISOS
<b>FINALIDAD: 3 - SALUD</b>										
3	10	4	F	11	2,705,000.00	-571,888.38	2,133,119.62	1,446,515.01	686,604.61	474,360.46
			L	1	95,543,750.00	-151,262.73	95,392,467.27	89,140,436.71	6,252,030.56	5,246,926.63
			L	2	51,055.00	12,341.00	63,396.00	63,396.00	0.00	0.00
			L	3	2,050,378.00	-166,781.85	1,883,596.15	1,883,596.15	0.00	-37,239.99
			L	4	1,505,889.00	135,009.13	1,640,898.13	1,552,476.97	88,421.16	88,421.16
			L	5	1,394,628.00	961,137.27	2,355,765.27	1,990,546.39	365,218.88	353,588.46
			L	6	474,454.00	235,253.94	709,707.94	579,738.09	129,969.85	121,756.54
					103,725,154.00	453,796.38	104,178,950.38	96,656,705.32	7,522,245.06	6,247,813.26
20	4	F	11		0.00	5,000.00	5,000.00	0.00	5,000.00	5,000.00
					0.00	5,000.00	5,000.00	0.00	5,000.00	5,000.00
90	4	F	11		450,000.00	-261,958.69	188,041.31	122,066.70	65,974.61	65,974.61
					450,000.00	-261,958.69	188,041.31	122,066.70	65,974.61	65,974.61
<b>TOTAL FINA. 3</b>					<b>104,175,154.00</b>	<b>196,837.69</b>	<b>104,371,991.69</b>	<b>96,778,772.02</b>	<b>7,593,219.67</b>	<b>6,318,787.87</b>

  
Cr. JORGE BONAIUTO  
CONTADOR GEN. DE LA PROVINCIA

ESTADO GENERAL DE GASTOS  
ADMINISTRACION CENTRAL - EJERCICIO 1998  
CLASIFICACION POR FINALIDAD, FUNCION E INSTITUCIONAL

FIN	FUN	JUR	SA	UOR	PRESUPUESTO INICIAL	REESTRUCTURAS	PRESUPUESTO DEFINITIVO	DEVENGADO	SALDO NO DEVENGADO	SALDO NO DEVENGADO INCL. COMPROMISOS
FINALIDAD: 4 - BIENESTAR SOCIAL										
4	10	10	P	10	12,318,475.00	-304,378.15	12,014,096.85	12,009,923.65	4,173.20	4,173.20
					12,318,475.00	-304,378.15	12,014,096.85	12,009,923.65	4,173.20	4,173.20
20	4	F	11		50,000.00	-28,301.71	21,698.29	21,698.29	0.00	0.00
	4	T	1		0.00	787,807.00	787,807.00	787,807.00	0.00	0.00
	10	I	1		637,716.00	5,749.00	643,465.00	444,869.40	198,595.60	198,595.60
					687,716.00	765,254.29	1,452,970.29	1,254,374.69	198,595.60	198,595.60
30	3	C	3		1,223,985.00	162,623.00	1,386,608.00	1,227,912.60	158,695.40	134,105.40
	9	G	4		16,898,400.00	310,000.00	17,208,400.00	16,432,139.32	776,260.68	776,260.68
	10	F	10		16,639,000.00	3,955,700.95	20,594,700.95	20,548,527.20	46,173.75	46,173.75
					34,761,385.00	4,428,323.95	39,189,708.95	38,208,579.12	981,129.83	956,539.83
40	4	F	11		1,288,000.00	-863,000.00	425,000.00	196,023.19	228,976.81	228,976.81
	10	I	1		2,097,718.00	760,678.85	2,858,396.85	2,674,620.47	183,776.38	150,173.43
					3,385,718.00	-102,321.15	3,283,396.85	2,870,643.66	412,753.19	379,150.24
90	1	A	1		1,048,000.00	26,341.81	1,074,341.81	974,341.81	100,000.00	13,810.93
	4	F	11		805,000.00	-294,026.67	510,973.33	312,363.22	198,610.11	198,610.11
	10	I	1		297,701.00	990,442.62	1,288,143.62	1,210,539.62	77,604.00	76,090.10
	10	P	10		8,971,752.00	401,870.17	9,373,622.17	9,373,622.17	0.00	-14,035.70
					11,122,453.00	1,124,627.93	12,247,080.93	11,870,866.82	376,214.11	274,475.44
TOTAL FINA. 4					62,275,747.00	5,911,506.87	68,187,253.87	66,214,387.94	1,972,865.93	1,812,934.31

  
Cn. JORGE BONAIUTO  
CONTADOR GEN. DE LA PROVINCIA

PROVINCIA DEL NEUQUEN  
CONTADURIA GENERAL DE LA PROVINCIA


ESTADO GENERAL DE GASTOS  
ADMINISTRACION CENTRAL - EJERCICIO 1998  
CLASIFICACION POR FINALIDAD, FUNCION E INSTITUCIONAL

FIN	FUN	JUR	SA	UOR	PRESUPUESTO INICIAL	REESTRUCTURAS	PRESUPUESTO DEFINITIVO	DEVENGADO	SALDO NO DEVENGADO	SALDO NO DEVENGADO INCL. COMPROMISOS
FINALIDAD: 5 - CULTURA Y EDUCACION										
5	10	3	C	14	1,400,828.00	-57,034.29	1,343,793.71	1,225,469.34	118,324.37	112,328.37
		3	C	15	215,971.00	91,286.00	307,257.00	283,058.33	24,198.67	24,198.67
		4	F	11	174,000.00	-30,000.00	144,000.00	42,353.28	101,646.72	101,646.72
					1,790,799.00	4,251.71	1,795,050.71	1,550,880.95	244,169.76	238,173.76
20	4	F	11		1,295,000.00	291,044.93	1,586,044.93	1,536,685.29	49,359.64	49,359.64
					1,295,000.00	291,044.93	1,586,044.93	1,536,685.29	49,359.64	49,359.64
30	4	F	11		100,000.00	0.00	100,000.00	91,330.17	8,669.83	8,669.83
					100,000.00	0.00	100,000.00	91,330.17	8,669.83	8,669.83
90	1	A	1		300,000.00	-184,750.00	115,250.00	115,250.00	0.00	-9,400.00
		3	C	13	5,836,248.00	-4,271,286.61	1,564,961.39	1,528,360.18	36,601.21	36,601.21
		3	C	14	110,000.00	0.00	110,000.00	3,770.88	106,229.12	106,229.12
		3	C	17	706,489.00	-363,295.86	343,113.14	311,827.90	31,285.24	31,285.24
		4	F	11	900,000.00	-234,265.17	665,734.83	595,220.21	70,514.62	70,514.62
					7,852,657.00	-5,053,597.64	2,799,059.36	2,554,429.17	244,630.19	235,230.19
TOTAL FINA. 5					11,038,456.00	-4,758,301.00	6,280,155.00	5,733,325.58	546,829.42	531,433.42

*[Handwritten Signature]*  
Dr. HORCE BONALITO  
CONTADOR GEN. DE LA PROVINCIA

ESTADO GENERAL DE GASTOS  
ADMINISTRACION CENTRAL - EJERCICIO 1998  
CLASIFICACION POR FINALIDAD, FUNCION E INSTITUCIONAL

FIN FUN JUR SA UOR	PRESUPUESTO INICIAL	REESTRUCTURAS	PRESUPUESTO DEFINITIVO	DEVENGADO	SALDO NO DEVENGADO	SALDO NO DEVENGADO INCL. COMPROMISOS
<b>FINALIDAD: 6 - CIENCIA Y TECNICA</b>						
6 40 2 B 3	1,160,600.00	-288,359.00	872,241.00	445,015.72	427,225.28	427,225.28
	1,160,600.00	-288,359.00	872,241.00	445,015.72	427,225.28	427,225.28
<b>TOTAL FINA. 6</b>	<b>1,160,600.00</b>	<b>-288,359.00</b>	<b>872,241.00</b>	<b>445,015.72</b>	<b>427,225.28</b>	<b>427,225.28</b>

  
Dr. OCTAVIO BARRALDO  
CONTADOR GENERAL DE LA PROVINCIA

FIN	FUN	JUR	SA	UOR	PRESUPUESTO INICIAL	REESTRUCTURAS	PRESUPUESTO DEFINITIVO	DEVENGADO	SALDO NO DEVENGADO	SALDO NO DEVENGADO INCL. COMPROMISOS
FINALIDAD: 7 - DESARROLLO DE LA ECONOMIA										
7	10	5	M	5	13,250,527.00	-3,154,582.59	10,095,944.41	6,590,854.71	3,505,089.70	3,343,405.80
					13,250,527.00	-3,154,582.59	10,095,944.41	6,590,854.71	3,505,089.70	3,343,405.80
20	4	F	11		19,920,000.00	3,374,709.57	23,294,709.57	14,224,709.35	9,070,000.22	9,070,000.22
	5	M	1		2,619,000.00	725,800.00	3,344,800.00	3,240,726.56	104,073.44	104,073.44
	5	M	5		12,807,071.00	7,160,218.35	19,967,289.35	18,971,885.13	1,015,404.22	971,846.58
	5	M	9		87,521.00	13,230.00	100,751.00	83,303.77	17,447.23	17,447.23
	5	M	13		127,282.00	23,945.55	151,227.55	112,510.62	38,716.93	38,716.93
					35,560,874.00	11,317,903.47	46,878,777.47	36,633,135.43	10,245,642.04	10,202,084.40
30	4	F	1		12,561,817.00	588,190.95	13,170,007.95	12,926,907.77	243,100.18	215,479.80
	4	F	11		0.00	5,000.00	5,000.00	0.00	5,000.00	5,000.00
	5	M	1		1,500,000.00	0.00	1,500,000.00	1,500,000.00	0.00	0.00
					14,061,817.00	593,190.95	14,675,007.95	14,426,907.77	248,100.18	220,479.80
35	5	M	1		486,000.00	24,400.00	510,400.00	510,400.00	0.00	0.00
	5	M	5		713,079.00	-59,286.26	653,792.74	542,716.94	111,075.80	111,075.80
					1,199,079.00	-34,886.26	1,164,192.74	1,053,116.94	111,075.80	111,075.80
40	5	M	3		8,062,145.00	-3,610,789.62	4,451,355.38	4,451,355.33	0.05	0.05
					8,062,145.00	-3,610,789.62	4,451,355.38	4,451,355.33	0.05	0.05
50	4	E	2		0.00	231,361.95	231,361.95	231,361.95	0.00	-1,450.87
	4	F	11		417,000.00	-50,000.00	367,000.00	16,314.06	350,685.94	350,685.94
	5	M	8		2,139,409.00	72,532.78	2,211,941.78	1,846,141.72	365,800.06	268,904.22
					2,556,409.00	253,894.73	2,810,303.73	2,093,817.73	716,486.00	618,140.09
60	4	F	2		0.00	143,000.00	143,000.00	22,696.62	120,303.38	120,303.38
	4	F	6		1,038,130.00	-95,564.91	942,565.09	942,565.09	0.00	0.00
	4	F	11		0.00	500.00	500.00	0.00	500.00	500.00
					1,038,130.00	47,935.09	1,086,065.09	965,261.71	120,803.38	120,803.38
62	4	F	6		780,000.00	-408,231.41	371,768.59	371,768.59	0.00	-51,333.20
	4	F	11		240,000.00	-35,163.70	205,836.30	34,999.00	168,837.30	168,837.30
					1,020,000.00	-444,395.11	575,604.89	406,767.59	168,837.30	117,504.10

PROVINCIA DEL NEUQUEN  
CONTADURIA GENERAL DE LA PROVINCIA

ESTADO GENERAL DE GASTOS  
ADMINISTRACION CENTRAL - EJERCICIO 1998  
CLASIFICACION POR FINALIDAD, FUNCION E INSTITUCIONAL


FIN	FUN	JUR	SA	UOR	PRESUPUESTO INICIAL	REESTRUCTURAS	PRESUPUESTO DEFINITIVO	DEVENGADO	SALDO NO DEVENGADO	SALDO NO DEVENGADO INCL. COMPROMISOS
7	65	4	F	11	0.00	5,000.00	5,000.00	0.00	5,000.00	5,000.00
		4	F	12	6,878,220.00	-2,824,803.77	4,053,416.23	3,306,251.80	747,164.43	723,080.83
					6,878,220.00	-2,819,803.77	4,058,416.23	3,306,251.80	752,164.43	728,080.83
	70	5	M	1	240,000.00	44,624.00	284,624.00	284,624.00	0.00	0.00
					240,000.00	44,624.00	284,624.00	284,624.00	0.00	0.00
	90	4	E	1	0.00	3,962,814.00	3,962,814.00	3,564,403.57	398,410.43	398,410.43
		4	F	11	300,000.00	48,548.97	348,548.97	283,548.97	65,000.00	65,000.00
		5	N	3	1,909,755.00	225,981.90	2,135,736.90	1,955,701.74	180,035.16	168,451.86
					2,209,755.00	4,237,344.87	6,447,099.87	5,803,654.28	643,445.59	631,862.29
TOTAL FINA. 7					86,096,956.00	6,430,435.76	92,527,391.76	76,015,747.29	16,511,644.47	16,093,436.54

  
Gr. JORGE BOMAUTO  
CONTADOR GEN. DE LA PROVINCIA

PROVINCIA DEL NEUQUEN  
CONTADURIA GENERAL DE LA PROVINCIA

ESTADO GENERAL DE GASTOS  
ADMINISTRACION CENTRAL - EJERCICIO 1998  
CLASIFICACION POR FINALIDAD, FUNCION E INSTITUCIONAL


FIN	FUN	JUR	SA	UOR	PRESUPUESTO INICIAL	REESTRUCTURAS	PRESUPUESTO DEFINITIVO	DEVENGADO	SALDO NO DEVENGADO	SALDO NO DEVENGADO INCL. COMPROMISOS	
<b>FINALIDAD: 8 - DEUDA PUBLICA</b>											
8	10	1	A	2	2,500.00	-811.42	1,688.58	1,688.58	0.00	0.00	
		2	B	2	1,000.00	0.00	1,000.00	105.56	894.44	894.44	
		3	C	2	4,320.00	0.00	4,320.00	3,245.22	1,074.78	1,074.78	
		3	D	1	0.00	47,679.30	47,679.30	47,679.30	0.00	0.00	
		4	F	8	2,000.00	-1,650.07	349.93	349.93	0.00	0.00	
		4	T	1	9,407,062.00	343,201.69	9,750,263.69	9,750,263.69	0.00	-225.69	
		5	M	2	5,000.00	0.00	5,000.00	2,652.22	2,347.78	2,347.78	
		10	I	1	1,100.00	0.00	1,100.00	125.73	976.27	976.27	
		10	L	1	19,501.00	2,534.72	22,035.72	18,925.77	3,109.95	2,470.61	
		10	L	3	7,000.00	27,465.28	34,465.28	34,465.28	0.00	-1,312.16	
		10	L	4	50.00	0.00	50.00	0.02	49.98	49.98	
		10	P	10	0.00	15,626.36	15,626.36	15,626.36	0.00	0.00	
					9,449,533.00	434,045.86	9,883,578.86	9,875,125.66	8,453.20	6,276.01	
<b>TOTAL FINA. 8</b>					9,449,533.00	434,045.86	9,883,578.86	9,875,125.66	8,453.20	6,276.01	

  
Sr. JORGE BONAIUTO  
CONTADOR GEN. DE LA PROVINCIA

PROVINCIA DEL NEUQUEN  
CONTADURIA GENERAL DE LA PROVINCIA

ESTADO GENERAL DE GASTOS  
ADMINISTRACION CENTRAL - EJERCICIO 1998  
CLASIFICACION POR FINALIDAD, FUNCION E INSTITUCIONAL

FIN	FUN	JUR	SA	UOR	PRESUPUESTO INICIAL	REESTRUCTURAS	PRESUPUESTO DEFINITIVO	DEVENGADO	SALDO NO DEVENGADO	SALDO NO DEVENGADO INCL. COMPROMISOS
FINALIDAD: 9 - GASTOS A CLASIFICAR										
9	1	4	E	2	8.00	1,923,441.00	1,923,441.00	0.00	1,923,441.00	1,923,441.00
					0.00	1,923,441.00	1,923,441.00	0.00	1,923,441.00	1,923,441.00
TOTAL FINA. 9					0.00	1,923,441.00	1,923,441.00	0.00	1,923,441.00	1,923,441.00



Cr. JORGE DONAIUTO  
CONTADOR GEN. DE LA PROVINCIA



PROVINCIA DEL NEUQUEN  
CONTADURIA GENERAL DE LA PROVINCIA


ESTADO GENERAL DE GASTOS  
ADMINISTRACION CENTRAL - EJERCICIO 1998  
CLASIFICACION POR FINALIDAD, FUNCION E INSTITUCIONAL

FIN	FUN	JUR	SA	UOR	PRESUPUESTO INICIAL	REESTRUCTURAS	PRESUPUESTO DEFINITIVO	DEVENGADO	SALDO NO DEVENGADO	SALDO NO DEVENGADO INCL. COMPROMISOS
FINALIDAD: 99 - SIN FINALIDAD										
99	99	3	D	1	0.00	52,308.75	52,308.75	52,308.75	0.00	0.00
		4	F	1	0.00	404,951.54	404,951.54	404,951.54	0.00	0.00
		4	F	11	846,800.00	462,996.98	1,308,996.98	1,308,996.98	0.00	0.00
		4	T	1	415,453,782.00	-1,034,903.18	414,418,878.82	387,964,469.98	26,454,408.84	26,453,611.36
		5	M	5	0.00	1,324,980.00	1,324,980.00	636,386.84	688,593.16	688,593.16
		9	G	2	1,135,800.00	-1,135,000.00	0.00	0.00	0.00	0.00
					417,434,782.00	75,334.89	417,510,116.09	390,367,114.09	27,143,002.00	27,142,204.52
TOTAL FINA. 99					417,434,782.00	75,334.89	417,510,116.09	390,367,114.09	27,143,002.00	27,142,204.52
TOTAL GENERAL					959,144,968.00	36,707,042.44	995,852,010.44	935,529,714.49	60,322,295.95	57,701,165.07

-----EN MI CARACTER DE CONTADOR GENERAL DE LA PROVINCIA CERTIFICO QUE, EL PRESENTE ESTADO CONTABLE CONSOLIDADO SURGE DE LAS REGISTRACIONES DEL SISTEMA DE CONTABILIDAD PROVINCIAL -SICOPRO- Y COMPRENDE LAS OPERACIONES REALIZADAS EN EL EJERCICIO 1998 CUYA CERTIFICACION EFECTUADA POR LOS DIRECTORES DE LOS SERVICIOS ADMINISTRATIVOS FINANCIEROS, OBRA EN EL ESTADO GENERAL DE GASTOS -ANALITICO- CORRESPONDIENTE A CADA ORGANISMO.

NEUQUEN, 31/05/1999

CR. JORGE HORACIO BONAIUTO  
CONTADOR GENERAL DE LA PROVINCIA



ESTADO GENERAL DE GASTOS  
ADMINISTRACION CENTRAL - EJERCICIO 1998  
CLASIFICACION INSTITUCIONAL, POR UNIDAD DE ORGANIZACION  
Y POR OBJETO

JUR SA U.O	SE	SCT	PAL	PRESUPUESTO INICIAL	REESTRUCTURAS	PRESUPUESTO DEFINITIVO	DEVENGADO	SALDO NO DEVENGADO	SALDO NO DEVENGADO INCL. COMPROMISOS
JUR: I: SA: " A" -SECRETARIA DE ESTADO GENERAL DE LA GOBERNACION									
1	A	1	1	1,296,800.00	-131,056.62	1,167,743.38	1,167,743.38	0.00	0.00
		1	1	2	218,000.00	-6,146.24	111,853.76	111,853.76	0.00
		1	1	3	710,000.00	460,268.09	1,170,268.09	1,170,268.09	0.00
		1	1	4	107,000.00	50,000.00	157,000.00	157,000.00	0.00
		1	3	6	1,218,000.00	-80,993.19	1,137,006.81	1,037,006.81	100,000.00
		1	3	7	130,000.00	-77,415.00	52,585.00	52,585.00	0.00
		2	5	21	42,500.00	-2,962.03	39,537.97	39,537.97	0.00
				3,624,300.00	211,695.01	3,835,995.01	3,735,995.01	100,000.00	4,274.93
		2	1	1	3,518,661.00	542,582.31	4,061,243.31	4,061,243.31	0.00
		1	1	2	372,000.00	229,415.36	601,415.36	601,415.36	0.00
		1	1	3	1,123,720.00	511,708.65	1,635,428.65	1,635,428.65	0.00
		1	2	5	2,500.00	-811.42	1,688.58	1,688.58	0.00
		2	5	21	109,500.00	18,997.31	128,497.31	128,497.31	0.00
				5,126,381.00	1,301,892.21	6,428,273.21	6,428,273.21	0.00	-64,484.67
		4	1	1	181,900.00	32,165.95	214,065.95	214,065.95	0.00
		1	1	2	3,000.00	1,078.85	4,078.85	4,078.85	0.00
		1	1	3	20,000.00	8,841.62	28,841.62	28,841.62	0.00
		1	3	7	525,000.00	287,565.55	812,565.55	589,256.50	223,309.05
		2	5	21	10,000.00	-8,276.98	1,723.02	1,723.02	0.00
				739,900.00	321,374.99	1,061,274.99	837,965.94	223,309.05	213,393.55
		5	1	1	1,404,997.00	-12,823.51	1,392,173.49	1,392,173.49	0.00
		1	1	2	35,000.00	-8,734.63	26,265.37	26,265.37	0.00
		1	1	3	3,987,779.00	162,962.50	4,150,741.50	4,150,741.50	0.00
		2	5	21	10,500.00	-3,576.53	6,923.47	6,923.47	0.00
				5,438,276.00	137,827.83	5,576,103.83	5,576,103.83	0.00	-82,136.87
		6	1	1	343,000.00	47,283.39	390,283.39	390,059.07	224.32
		1	1	2	52,500.00	49,004.70	101,504.70	101,504.70	0.00
		1	1	3	160,000.00	83,435.18	243,435.18	243,435.18	0.00
		2	5	21	5,000.00	15,453.69	20,453.69	20,453.69	0.00
				560,500.00	195,176.96	755,676.96	755,452.64	224.32	-1,953.68
				15,489,357.00	2,167,967.00	17,657,324.00	17,333,790.63	323,533.37	69,093.26

  
**JORGE BONAIUTO**  
 CONTADOR GENERAL DE LA PROVINCIA

PROVINCIA DEL NEUQUEN  
CONTADURIA GENERAL DE LA PROVINCIA

ESTADO GENERAL DE GASTOS  
ADMINISTRACION CENTRAL - EJERCICIO 1998  
CLASIFICACION INSTITUCIONAL, POR UNIDAD DE ORGANIZACION  
Y POR OBJETO

JUR	SA	U.O	SE	SCT	PAL	PRESUPUESTO INICIAL	REESTRUCTURAS	PRESUPUESTO DEFINITIVO	DEVENGADO	SALDO NO DEVENGADO	SALDO NO DEVENGADO INCL. COMPROMISOS
JURI: 2: SA: " B" -SECRETARIA DE ESTADO DEL CO.P.A.DE											
2	B	1	1	1	1	356,450.00	104,200.50	460,650.50	460,382.06	268.44	268.44
			1	1	2	72,500.00	61,452.68	133,952.68	114,357.61	19,595.07	19,595.07
			1	1	3	268,600.00	216,283.47	484,883.47	412,852.57	72,030.90	72,030.90
			2	5	21	28,000.00	-13,000.00	15,000.00	9,325.07	5,674.93	5,674.93
						725,550.00	368,936.65	1,094,486.65	996,917.31	97,569.34	97,569.34
			2	1	1	450,200.00	8,180.00	458,380.00	456,440.86	1,939.14	1,939.14
			1	1	2	94,000.00	22,000.00	116,000.00	106,868.55	9,131.45	9,131.45
			1	1	3	197,000.00	-10,000.00	207,000.00	182,438.54	24,561.46	24,561.46
			1	2	5	1,000.00	0.00	1,000.00	105.56	894.44	894.44
						742,200.00	40,180.00	782,380.00	745,853.51	36,526.49	36,526.49
			3	1	1	102,200.00	21,641.00	123,841.00	123,419.94	421.06	421.06
			1	1	2	28,300.00	-25,000.00	3,300.00	280.71	3,019.29	3,019.29
			1	1	3	27,100.00	-24,000.00	3,100.00	3,060.00	40.00	40.00
			1	3	6	500,000.00	0.00	500,000.00	162,419.00	337,581.00	337,581.00
			2	5	21	3,000.00	0.00	3,000.00	390.00	2,610.00	2,610.00
			2	7	15	500,000.00	-261,000.00	239,000.00	155,446.07	83,553.93	83,553.93
						1,160,600.00	-288,359.00	872,241.00	645,015.72	427,225.28	427,225.28
			4	1	1	355,300.00	-45,019.00	310,281.00	309,221.97	1,059.03	1,059.03
			1	1	3	7,500.00	1,921.78	9,421.78	9,421.78	0.00	0.00
						362,800.00	-43,097.22	319,702.78	318,643.75	1,059.03	1,059.03
			6	1	1	341,720.00	-6,874.95	334,845.05	334,845.05	0.00	0.00
			1	1	2	13,500.00	1,678.52	15,178.52	15,178.52	0.00	0.00
			1	1	3	85,000.00	59,000.00	144,000.00	134,426.61	9,573.39	9,573.39
			2	5	21	1,500.00	0.00	1,500.00	79.00	1,421.00	1,421.00
						441,720.00	53,803.57	495,523.57	484,529.18	10,994.39	10,994.39
						3,432,870.00	131,464.00	3,564,334.00	2,990,959.47	573,374.53	573,374.53

  
GERARDO BONAIUTO  
CONTADOR GEN. DE LA PROVINCIA

ESTADO GENERAL DE GASTOS  
ADMINISTRACION CENTRAL - EJERCICIO 1998  
CLASIFICACION INSTITUCIONAL, POR UNIDAD DE ORGANIZACION  
Y POR OBJETO

JUR SA U.D	SE	SCT	PAL	PRESUPUESTO INICIAL	REESTRUCTURAS	PRESUPUESTO DEFINITIVO	DEVENGADO	SALDO NO DEVENGADO	SALDO NO DEVENGADO INCL. COMPROMISOS	
-----										
JURI: 3: SA: " C" -MINISTERIO DE GOBIERNO, EDUCACION Y JUSTICIA										
-----										
3	C	1	1	1	410,862.00	181,709.00	592,571.00	590,260.90	2,310.10	2,310.10
			1	1	100,000.00	13,000.00	113,000.00	90,217.12	22,782.88	22,782.88
			1	1	194,410.00	64,582.11	258,992.11	258,992.11	0.00	0.00
			1	3	120,000.00	0.00	120,000.00	120,000.00	0.00	0.00
			2	5	3,499.00	0.00	3,499.00	3,450.88	48.12	48.12
					828,771.00	259,291.11	1,088,062.11	1,062,921.01	25,141.10	25,141.10
-----										
		2	1	1	570,575.00	-75,055.00	495,522.00	492,783.34	2,738.66	2,738.66
			1	1	30,000.00	11,592.10	41,592.10	41,592.10	0.00	0.00
			1	1	31,200.00	50,071.96	81,271.96	81,271.96	0.00	0.00
			1	2	4,320.00	0.00	4,320.00	3,245.22	1,074.78	1,074.78
			2	5	20,557.00	41,000.00	61,557.00	61,092.34	464.66	464.66
					656,652.00	27,611.06	684,263.06	679,984.96	4,278.10	4,278.10
-----										
		3	1	1	1,341,840.00	12,996.82	1,354,836.82	1,329,059.78	25,777.04	25,777.04
			1	1	859,580.00	56,675.00	896,255.00	750,444.77	145,810.23	145,810.23
			1	1	108,500.00	162,404.69	270,904.69	230,379.86	40,524.83	39,324.83
			1	3	100,000.00	0.00	100,000.00	80,500.00	19,500.00	19,500.00
			2	5	1,260.00	50,707.13	51,967.13	15,034.76	36,932.37	13,542.37
					2,391,180.00	282,783.64	2,673,963.64	2,405,419.17	268,544.47	243,954.47
-----										
		5	1	1	388,145.00	32,773.76	420,918.76	420,918.76	0.00	0.00
			1	1	26,750.00	0.00	26,750.00	18,020.41	8,721.59	8,721.59
			1	1	75,000.00	0.00	75,000.00	66,077.99	8,922.01	8,922.01
			2	5	145.00	7,000.00	7,145.00	4,153.00	2,992.00	2,992.00
					490,040.00	39,773.76	529,813.76	509,178.16	20,635.60	20,635.60
-----										
		6	1	1	177,268.00	-6,399.00	170,869.00	170,269.04	599.96	599.96
			1	1	6,500.00	3,000.00	9,500.00	5,835.19	3,664.81	3,664.81
			1	1	20,000.00	8,005.24	28,005.24	27,415.02	590.22	590.22
			2	5	1,023.00	0.00	1,023.00	1,015.80	7.20	7.20
					204,791.00	4,606.24	209,397.24	204,535.05	4,862.19	4,862.19
-----										
		7	1	1	1,458,253.00	217,093.60	1,675,346.60	1,672,075.40	3,271.20	3,271.20
			1	1	25,000.00	30,000.00	55,000.00	32,111.70	22,888.30	22,888.30
			1	1	178,340.00	172,203.30	350,543.30	350,543.30	0.00	0.00
			2	5	256,044.00	-91,358.13	164,685.87	164,685.87	0.00	-38,307.80


ESTADO GENERAL DE GASTOS  
ADMINISTRACION CENTRAL - EJERCICIO 1998  
CLASIFICACION INSTITUCIONAL, POR UNIDAD DE ORGANIZACION  
Y POR OBJETO

JUR	SA	U.O	SE	SCT	PAL	PRESUPUESTO INICIAL	REESTRUCTURAS	PRESUPUESTO DEFINITIVO	DEVENGADO	SALDO NO DEVENGADO	SALDO NO DEVENGADO INCL. COMPROMISOS
						1,917,637.00	327,938.77	2,245,575.77	2,219,416.27	26,159.50	-12,148.30
3	C	8	1	1	1	147,350.00	13,844.42	161,194.42	161,194.42	0.00	0.00
			1	1	2	10,800.00	0.00	10,800.00	8,943.33	1,856.67	1,856.67
			1	1	3	30,600.00	10,000.00	40,600.00	30,603.85	9,996.15	9,996.15
			2	5	21	25.00	0.00	25.00	0.00	25.00	25.00
						188,775.00	23,844.42	212,619.42	200,741.60	11,877.82	11,877.82
			9	1	1	226,691.00	-53,657.00	173,034.00	172,307.10	726.90	726.90
			1	1	2	12,500.00	3,000.00	15,500.00	11,063.99	4,436.01	4,436.01
			1	1	3	30,041.00	15,000.00	53,041.00	44,022.05	9,018.95	9,018.95
			2	5	21	7,388.00	0.00	7,388.00	6,959.00	429.00	429.00
						284,620.00	-35,657.00	248,963.00	234,352.14	14,610.86	14,610.86
			13	1	1	1,016,848.00	-383,176.00	633,672.00	632,668.16	1,003.84	1,003.84
			1	1	2	46,520.00	-17,000.00	29,520.00	27,552.63	1,967.37	1,967.37
			1	1	3	905,396.00	-770,909.61	134,486.39	134,486.39	0.00	0.00
			1	3	6	708,000.00	50,000.00	758,000.00	725,050.00	32,950.00	32,950.00
			2	5	9	2,431,551.00	-2,431,551.00	0.00	0.00	0.00	0.00
			2	5	21	727,933.00	-718,650.00	9,283.00	8,603.00	680.00	680.00
						5,836,248.00	-4,271,286.61	1,564,961.39	1,528,360.18	36,601.21	36,601.21
			14	1	1	718,343.00	13,197.71	731,540.71	730,025.70	1,515.01	1,515.01
			1	1	2	70,200.00	33,684.00	103,884.00	37,725.89	66,158.11	66,158.11
			1	1	3	120,650.00	96,084.00	216,734.00	143,753.91	72,980.09	72,980.09
			1	3	6	521,580.00	-200,000.00	321,580.00	266,219.50	55,360.50	55,360.50
			2	5	21	80,055.00	0.00	80,055.00	51,515.22	28,539.78	22,543.78
						1,510,828.00	-57,034.29	1,453,793.71	1,229,240.22	224,553.49	218,557.49
			15	1	1	164,440.00	30,064.00	194,504.00	193,815.72	688.28	688.28
			1	1	2	10,200.00	41,222.00	51,422.00	46,345.51	5,076.49	5,076.49
			1	1	3	40,308.00	20,000.00	60,308.00	42,799.25	17,508.75	17,508.75
			2	5	21	1,023.00	0.00	1,023.00	97.85	925.15	925.15
						215,971.00	91,286.00	307,257.00	283,058.33	24,198.67	24,198.67
			17	1	1	588,009.00	-315,581.00	272,428.00	271,980.76	447.24	447.24
			1	1	2	8,360.00	0.00	8,360.00	3,887.88	4,472.12	4,472.12
			1	1	3	85,670.00	-40,000.00	45,670.00	27,385.26	18,284.74	18,284.74
			2	5	21	24,370.00	-7,714.86	16,655.14	8,574.00	8,081.14	8,081.14

PROVINCIA DEL NEUQUEN  
CONTADURIA GENERAL DE LA PROVINCIA


ESTADO GENERAL DE GASTOS  
ADMINISTRACION CENTRAL - EJERCICIO 1998  
CLASIFICACION INSTITUCIONAL, POR UNIDAD DE ORGANIZACION  
Y POR OBJETO

JUR SA U.O	SE SCT PAL	PRESUPUESTO INICIAL	REESTRUCTURAS	PRESUPUESTO DEFINITIVO	DEVENGADO	SALDO NO DEVENGADO	SALDO NO DEVENGADO INCL. COMPROMISOS
		706,409.00	-363,295.86	343,113.14	311,827.90	31,285.24	31,285.24
		15,231,922.00	-3,670,138.76	11,561,783.24	10,869,034.99	692,748.25	623,854.45

  
Cr. JORGE BONAIUTO  
CONTADOR GRAL. DE LA PROVINCIA

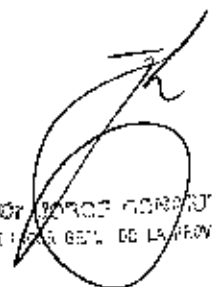
ESTADO GENERAL DE GASTOS  
ADMINISTRACION CENTRAL - EJERCICIO 1998  
CLASIFICACION INSTITUCIONAL, POR UNIDAD DE ORGANIZACION  
Y POR OBJETO

JUR	SA	U.O	SE	SCT	PAL	PRESUPUESTO INICIAL	REESTRUCTURAS	PRESUPUESTO DEFINITIVO	DEVENGADO	SALDO NO DEVENGADO	SALDO NO DEVENGADO INCL. COMPROMISOS
JURI: 3: SA: " D" -POLICIA DE LA PROVINCIA											
3	D	1	1	1	1	14,874,486.00	-4,416,466.01	10,458,019.99	10,436,699.36	21,320.63	21,320.63
			1	1	2	1,751,478.00	283,240.92	2,034,718.92	1,869,309.85	165,409.07	153,926.93
			1	1	3	978,340.00	182,747.81	1,161,087.81	1,077,306.58	83,781.23	83,881.23
			1	1	4	16,000.00	4,000.00	20,000.00	20,000.00	0.00	0.00
			1	2	5	0.00	47,679.30	47,679.30	47,679.30	0.00	0.00
			2	5	21	2,731,238.00	910,252.19	3,641,490.19	2,346,292.39	1,295,197.80	1,295,197.80
			4	13	23	0.00	52,308.75	52,308.75	52,308.75	0.00	0.00
						20,351,542.00	-2,936,237.04	17,415,304.96	15,849,596.23	1,565,708.73	1,553,526.59
			2	1	1	52,159,144.00	4,756,475.98	56,915,619.98	56,867,175.93	48,444.05	48,444.05
			1	1	2	818,092.00	112,776.91	930,868.91	843,356.27	87,512.64	87,437.48
			1	1	3	473,591.00	507,099.06	980,690.06	888,935.51	91,754.55	91,754.55
						53,450,827.00	5,376,351.95	58,827,178.95	58,599,467.71	227,711.24	227,636.08
			4	1	1	4,700,448.00	-2,141,199.48	2,559,248.52	2,497,955.80	61,292.72	61,292.72
			1	1	2	27,000.00	122,982.17	149,982.17	84,334.09	65,648.08	65,648.08
			1	1	3	80,000.00	60,051.78	140,051.78	115,872.88	24,178.90	24,178.90
						4,807,448.00	-1,958,165.53	2,849,282.47	2,698,162.77	151,119.70	151,119.70
			5	1	1	3,287,190.00	206,719.00	3,493,909.00	3,489,442.80	4,466.20	4,466.20
			1	1	2	82,520.00	230,000.00	312,520.00	280,693.40	31,826.60	19,454.48
			1	1	3	98,243.00	-11,000.00	87,243.00	73,219.77	14,023.23	14,023.23
						3,467,953.00	425,719.00	3,893,672.00	3,843,355.97	50,316.03	37,943.91
						82,077,770.00	907,668.38	82,985,438.38	80,990,582.68	1,994,855.70	1,970,226.28

  
C. JORGE BONAIUTO  
CONTADOR GENERAL DE LA PROVINCIA

ESTADO GENERAL DE GASTOS  
ADMINISTRACION CENTRAL - EJERCICIO 1998  
CLASIFICACION INSTITUCIONAL, POR UNIDAD DE ORGANIZACION  
Y POR OBJETO

JUR SA U.O	SE	SCT	PAL	PRESUPUESTO INICIAL	REESTRUCTURAS	PRESUPUESTO DEFINITIVO	DEVENGADO	SALDO NO DEVENGADO	SALDO NO DEVENGADO INCL. COMPROMISOS	
<b>JURI: 4: SA: " E" -SUBSECRETARIA DE HACIENDA</b>										
4	E	1	1	1	109,000.00	-16,442.74	92,557.26	92,557.26	0.00	0.00
			1	1	20,000.00	-20,000.00	0.00	0.00	0.00	0.00
			1	1	417,100.00	-352,099.00	65,001.00	65,000.83	0.17	0.17
			1	3	0.00	3,962,814.00	3,962,814.00	3,564,403.57	398,410.43	398,410.43
			2	5	10,000.00	-10,000.00	0.00	0.00	0.00	0.00
			2	7	0.00	12,000.00	12,000.00	12,000.00	0.00	0.00
				556,100.00	3,576,272.26	4,132,372.26	3,733,961.66	398,410.60	398,410.60	
		2	1	1	270,000.00	-26,585.86	243,414.14	243,414.14	0.00	0.00
			1	1	90,000.00	23,622.71	113,622.71	113,622.71	0.00	-3,655.50
			1	1	1,350,000.00	273,447.48	1,623,447.48	1,623,447.48	0.00	-18,036.01
			1	3	17,639,430.00	5,854,799.88	23,494,229.88	23,494,229.88	0.00	-412,643.64
			1	3	8,617,000.00	13,846,346.00	22,463,346.00	22,463,346.00	0.00	0.00
			1	4	0.00	1,923,441.00	1,923,441.00	0.00	1,923,441.00	1,923,441.00
			2	5	75,000.00	-22,494.80	52,505.20	52,505.20	0.00	-2,709.47
			2	6	440,165.00	-440,165.00	0.00	0.00	0.00	0.00
			2	6	0.00	440,165.00	440,165.00	440,164.03	0.97	0.97
			2	6	275,000.00	0.00	275,000.00	275,000.00	0.00	0.00
				28,756,595.00	21,872,576.41	50,629,171.41	48,705,729.44	1,923,441.97	1,486,397.35	
		3	1	1	622,000.00	-3,629.11	618,370.89	618,370.89	0.00	0.00
			1	1	25,000.00	13,457.13	38,457.13	38,457.13	0.00	-1,849.50
			1	1	30,000.00	1,412.77	31,412.77	31,412.77	0.00	-2,959.67
			2	5	25,000.00	-21,989.76	3,010.24	3,010.24	0.00	-3,010.24
				702,000.00	-10,748.97	691,251.03	691,251.03	0.00	-7,819.41	
		4	1	1	264,100.00	-1,355.26	262,744.74	262,744.74	0.00	0.00
			1	1	15,000.00	-5,703.68	9,296.32	9,296.32	0.00	-235.00
			1	1	32,000.00	-6,637.06	25,362.94	25,362.94	0.00	-400.00
			2	5	20,000.00	-14,013.48	5,986.52	5,986.52	0.00	-2,059.52
				331,100.00	-27,709.48	303,390.52	303,390.52	0.00	-2,694.52	
		5	1	1	202,000.00	-15,627.75	186,372.25	186,372.25	0.00	0.00
			1	1	12,400.00	-3,700.08	8,699.92	8,699.92	0.00	0.00
			1	1	4,600.00	27,874.55	32,474.55	32,474.55	0.00	-666.67
			2	5	10,000.00	-10,000.00	0.00	0.00	0.00	0.00
				229,000.00	-1,453.28	227,546.72	227,546.72	0.00	-666.67	


  
OTROS GASTOS  
CONTADURIA GEN. DE LA PROVINCIA



PROVINCIA DEL NEUQUEN  
CONTADURIA GENERAL DE LA PROVINCIA

ESTADO GENERAL DE GASTOS  
ADMINISTRACION CENTRAL - EJERCICIO 1998  
CLASIFICACION INSTITUCIONAL, POR UNIDAD DE ORGANIZACION  
Y POR OBJETO

JAJR	SA	U.O	SE	SCT	PAL	PRESUPUESTO INICIAL	REESTRUCTURAS	PRESUPUESTO DEFINITIVO	DEVENGADO	SALDO NO DEVENGADO	SALDO NO DEVENGADO INCL. COMPROMISOS
4	E	6	1	1	1	918,800.00	91,994.13	1,010,794.13	1,010,794.13	0.00	0.00
			1	1	2	60,000.00	-27,673.25	32,326.75	32,326.75	0.00	-2,718.04
			1	1	3	200,000.00	58,763.90	258,763.90	258,763.90	0.00	-1,962.03
			1	3	6	0.00	22,467.68	22,467.68	22,467.68	0.00	0.00
			2	5	21	40,000.00	-21,014.36	18,985.64	18,985.64	0.00	-10,647.49
						1,218,800.00	124,538.10	1,343,338.10	1,343,338.10	0.00	-15,327.56
7			1	1	1	3,114,036.00	289,771.07	3,403,807.07	3,403,807.05	0.02	0.02
			1	1	2	171,300.00	-20,166.78	151,133.22	151,133.22	0.00	0.00
			1	1	3	3,851,000.00	-1,201,463.45	2,649,536.55	2,649,536.55	0.00	-36,465.59
			2	5	21	376,500.00	-220,627.43	155,872.57	155,872.57	0.00	0.00
									7,512,836.00	-1,152,486.59	6,360,349.41
8			1	1	1	581,910.00	306,592.10	888,502.10	888,502.10	0.00	0.00
			1	1	2	20,100.00	13,332.80	33,432.80	33,432.80	0.00	0.00
			1	1	3	189,600.00	51,852.27	241,452.27	241,452.27	0.00	-100.00
			2	5	21	25,500.00	-25,411.00	89.00	89.00	0.00	0.00
									817,110.00	346,166.17	1,163,276.17
						40,123,541.00	24,727,154.62	64,850,695.62	62,528,843.03	2,321,852.59	1,821,734.22

  
DR. JORGE DOBOS  
CONTADOR GEN. DE LA PROVINCIA

ESTADO GENERAL DE GASTOS  
ADMINISTRACION CENTRAL - EJERCICIO 1998  
CLASIFICACION INSTITUCIONAL, POR UNIDAD DE ORGANIZACION  
Y POR OBJETO

JUR SA U.O	SE	SCT	PAL	PRESUPUESTO INICIAL	REESTRUCTURAS	PRESUPUESTO DEFINITIVO	DEVENGADO	SALDO NO DEVENGADO	SALDO NO DEVENGADO INCL. COMPROMISOS	
-----										
JURI: 4; SA: " F" -SUBSECRETARIA DE OBRAS Y SERVICIOS PUBLICOS Y DE E										
-----										
4	F	1	1	1	519,351.00	71,561.59	590,912.59	590,912.59	0.00	0.00
			1	1	97,000.00	-43,875.87	53,124.13	53,124.13	0.00	0.00
			1	1	732,985.00	17,348.54	750,333.54	750,333.54	0.00	-26,277.90
			1	3	550,000.00	-440,000.00	110,000.00	110,000.00	0.00	0.00
			2	5	10,577,481.00	-1,428,419.91	9,149,061.09	8,907,681.63	241,379.46	241,379.46
			2	5	105,000.00	-4,023.40	100,976.60	100,976.60	0.00	-1,342.48
			2	7	0.00	2,415,600.00	2,415,600.00	2,415,879.28	1,720.72	1,720.72
			4	11	0.00	404,951.54	404,951.54	404,951.54	0.00	0.00
					-----	-----	-----	-----	-----	-----
					12,561,817.00	993,142.49	13,574,959.49	13,331,859.31	243,100.18	215,479.80
-----										
			2	1	168,603.00	22,836.12	191,439.12	191,439.12	0.00	0.00
			1	1	9,031.00	4,828.89	13,859.89	13,859.89	0.00	0.00
			1	1	521,829.00	88,741.32	610,570.32	610,570.32	0.00	-18,880.00
			1	3	0.00	143,000.00	143,000.00	22,696.62	120,303.38	120,303.38
			2	5	1,595,386.00	17,757.31	1,613,143.31	1,603,359.99	9,786.32	9,786.32
			2	5	296,853.00	1,105.90	297,958.90	297,958.90	0.00	0.00
					-----	-----	-----	-----	-----	-----
					2,591,702.00	278,269.54	2,869,971.54	2,739,881.84	130,089.70	111,289.70
-----										
			3	1	128,915.00	-5,565.27	123,349.73	123,349.73	0.00	0.00
			1	1	5,173.00	-4,518.61	654.39	654.39	0.00	0.00
			1	1	7,083.00	-409.79	6,673.21	6,673.21	0.00	0.00
			2	5	266.00	-266.00	0.00	0.00	0.00	0.00
					-----	-----	-----	-----	-----	-----
					141,437.00	-10,759.67	130,677.33	130,677.33	0.00	0.00
-----										
			4	1	180,830.00	8,284.13	189,114.13	189,114.13	0.00	0.00
			1	1	6,348.00	-1,110.88	5,237.12	5,237.12	0.00	0.00
			1	1	14,325.00	13,562.84	27,887.84	27,887.84	0.00	0.00
			1	3	0.00	7,500.00	7,500.00	0.00	7,500.00	7,500.00
			2	5	5,617.00	-1,172.00	4,445.00	4,445.00	0.00	0.00
					-----	-----	-----	-----	-----	-----
					207,120.00	27,064.09	234,184.09	226,684.09	7,500.00	7,500.00
-----										
			5	1	308,477.00	-3,206.24	305,270.76	305,270.76	0.00	0.00
			1	1	33,895.00	-18,678.12	15,216.88	15,216.88	0.00	0.00
			1	1	33,905.00	4,500.05	38,405.05	38,405.05	0.00	0.00
			2	5	9,203.00	-9,103.00	100.00	100.00	0.00	0.00
					-----	-----	-----	-----	-----	-----
					385,480.00	-26,487.31	358,992.69	358,992.69	0.00	0.00



DR. JORGE BONAIUTO  
CONTADURIA GENERAL DE LA PROVINCIA

PROVINCIA DEL NEUQUEN  
CONTADURIA GENERAL DE LA PROVINCIA

ESTADO GENERAL DE GASTOS  
ADMINISTRACION CENTRAL - EJERCICIO 1998  
CLASIFICACION INSTITUCIONAL, POR UNIDAD DE ORGANIZACION  
Y POR OBJETO

JUR	SA	U.O	SE	SCT	PAL	PRESUPUESTO INICIAL	REESTRUCTURAS	PRESUPUESTO DEFINITIVO	DEVENGADO	SALDO NO DEVENGADO	SALDO NO DEVENGADO INCL. COMPROMISOS
4	F	6	1	1	1	596,602.00	4,609.17	601,211.17	601,211.17	0.00	0.00
			1	1	2	285,428.00	-135,999.74	149,428.26	149,428.26	0.00	0.00
			1	1	3	750,271.00	-197,759.75	552,511.25	552,511.25	0.00	-51,333.20
			2	5	21	185,829.00	-174,646.00	11,183.00	11,183.00	0.00	0.00
						1,818,130.00	-563,796.32	1,314,333.68	1,314,333.68	0.00	-51,333.20
8	1	1	1	1	1	901,266.00	3,454.39	904,720.39	904,720.39	0.00	0.00
			1	1	2	290,276.00	-3,913.46	286,362.54	286,362.54	0.00	0.00
			1	1	3	156,224.00	51,660.41	207,884.41	207,864.41	0.00	-701.80
			1	2	5	2,000.00	-1,650.07	349.93	349.93	0.00	0.00
			2	5	21	9,492.00	14,747.16	24,239.16	24,239.16	0.00	0.00
						1,559,258.00	64,278.43	1,423,536.43	1,423,536.43	0.00	-701.80
9	1	1	1	1	1	257,951.00	87.14	258,038.14	258,038.14	0.00	0.00
			1	1	2	146,396.00	46,812.08	193,208.08	193,208.08	0.00	0.00
			1	1	3	43,738.00	56,283.49	100,021.49	93,019.87	7,001.62	7,001.62
			2	5	21	326.00	6,359.00	6,685.00	6,685.00	0.00	0.00
						448,411.00	109,541.71	557,952.71	550,951.09	7,001.62	7,001.62
10	1	1	1	1	1	144,467.00	32,837.05	177,304.05	177,304.05	0.00	0.00
			1	1	2	4,615.00	-3,432.16	1,182.84	1,182.84	0.00	0.00
			1	1	3	8,329.00	-2,270.88	6,058.12	6,058.12	0.00	0.00
			2	5	21	4,311.00	-2,459.70	1,851.30	1,851.30	0.00	0.00
						161,722.00	24,674.31	186,396.31	186,396.31	0.00	0.00
11	1	1	1	1	1	1,609,956.00	32,904.35	1,642,860.35	1,642,860.35	0.00	0.00
			1	1	2	1,204,890.00	-309,780.55	895,109.45	895,109.45	0.00	-778.00
			1	1	3	910,253.00	-381,223.49	529,029.51	529,029.51	0.00	0.00
			1	3	7	400,000.00	-250,000.00	150,000.00	61,636.41	88,363.59	88,363.59
			2	5	9	34,872,558.00	1,454,423.76	36,326,981.76	24,653,645.57	11,673,336.19	11,461,092.04
			2	5	21	193,584.00	-78,530.70	115,053.30	115,053.30	0.00	-654.00
			4	11	20	0.00	1,053,991.40	1,053,991.40	1,053,991.40	0.00	0.00
			4	13	23	846,000.00	-590,994.42	255,005.58	255,005.58	0.00	0.00
						40,037,241.00	930,790.35	40,968,031.35	29,206,331.57	11,761,699.78	11,548,023.63
12	1	1	1	1	1	1,195,354.00	10,359.96	1,205,713.96	1,205,346.60	367.36	367.36
			1	1	2	290,595.00	-91,826.77	198,768.23	198,768.23	0.00	-9,149.80
			1	1	3	1,478,364.00	-4,909.20	1,473,454.80	1,473,454.80	0.00	-1,655.80
			2	5	9	1,711,300.00	-637,000.00	1,074,300.00	327,502.93	746,797.07	733,519.07
			2	5	21	2,202,607.00	-2,101,427.76	101,179.24	101,179.24	0.00	0.00

C. JORGE DOMARUTO  
CONTADURIA GENERAL DE LA PROVINCIA

ESTADO GENERAL DE GASTOS  
ADMINISTRACION CENTRAL - EJERCICIO 1998  
CLASIFICACION INSTITUCIONAL, POR UNIDAD DE ORGANIZACION  
Y POR OBJETO

JUR SA U.D	SE SCT PAL	PRESUPUESTO INICIAL	REESTRUCTURAS	PRESUPUESTO DEFINITIVO	DEVENGADO	SALDO NO DEVENGADO	SALDO NO DEVENGADO INCL. COMPROMISOS
		6,878,228.00	-2,824,803.77	4,053,416.23	3,306,251.80	747,164.43	723,080.83
		66,610,538.00	-938,086.15	65,672,451.85	52,775,896.14	12,896,555.71	12,568,340.58

  
DR. JORGE BONAIUTO  
CONTADOR GENERAL DE LA PROVINCIA

PROVINCIA DEL NEUQUEN  
CONTADURIA GENERAL DE LA PROVINCIA

ESTADO GENERAL DE GASTOS  
ADMINISTRACION CENTRAL - EJERCICIO 1998  
CLASIFICACION INSTITUCIONAL, POR UNIDAD DE ORGANIZACION  
Y POR OBJETO


JUR SA U.O	SE	SCT	PAL	PRESUPUESTO INICIAL	REESTRUCTURAS	PRESUPUESTO DEFINITIVO	DEVENGADO	SALDO NO DEVENGADO	SALDO NO DEVENGADO INCL. COMPROMISOS	
JURI: 4: SA: " T" -SERVICIOS DEL TESORO										
4	T	1								
		1	2	5	9,407,062.00	343,201.69	9,750,263.69	9,750,263.69	0.00	-225.69
		1	3	6	90,105,431.00	614,732.13	90,720,163.13	90,720,163.13	0.00	0.00
		2	7	15	5,844,000.00	-212,193.00	5,631,807.00	5,494,513.39	137,293.61	137,293.61
		3	9	17	327,576,007.00	2,689,961.74	330,265,968.74	305,553,956.90	24,712,011.84	24,712,011.84
		4	10	18	77,077,775.00	-1,664,575.91	75,413,199.09	75,413,199.09	0.00	-797.48
		4	13	22	4,300,000.00	-167,459.16	4,132,540.84	2,390,143.84	1,742,397.00	1,742,397.00
		4	13	23	6,500,000.00	-1,892,829.85	4,607,170.15	4,607,170.15	0.00	0.00
					520,810,275.00	-289,162.36	520,521,112.64	493,929,410.19	26,591,702.45	26,590,679.28
					520,810,275.00	-289,162.36	520,521,112.64	493,929,410.19	26,591,702.45	26,590,679.28



Dr. JORGE BONAIUTO  
CONTADOR GENERAL DE LA PROVINCIA

ESTADO GENERAL DE GASTOS  
ADMINISTRACION CENTRAL - EJERCICIO 1998  
CLASIFICACION INSTITUCIONAL, POR UNIDAD DE ORGANIZACION  
Y POR OBJETO


JUR	SA	U.O	SE	SCT	PAL	PRESUPUESTO INICIAL	REESTRUCTURAS	PRESUPUESTO DEFINITIVO	DEVENGADO	SALDO NO DEVENGADO	SALDO NO DEVENGADO INCL. COMPROMISOS
-----											
JURI: 5; SA: " N" -SECRETARIA DE ESTADO DE PRODUCCION Y TURISMO											
-----											
5	M	1	1	1	1	47,800.00	25,439.62	73,239.62	73,239.62	0.00	0.00
			1	1	2	21,394.00	21,895.94	43,289.94	33,739.72	9,550.22	9,550.22
			1	1	3	40,622.00	45,846.49	86,470.49	79,717.93	6,752.56	3,648.50
			1	3	6	500,000.00	100,000.00	600,000.00	589,010.18	10,989.82	10,989.82
			1	3	7	30,000.00	0.00	30,000.00	2,435.00	27,565.00	27,565.00
			2	5	21	1,021.00	42,150.00	42,171.00	37,715.00	4,456.00	4,456.00
			2	7	14	4,045,000.00	694,824.00	4,739,824.00	4,739,824.00	0.00	0.00
			2	7	15	260,000.00	0.00	260,000.00	203,129.88	56,870.12	56,870.12
						4,945,837.00	929,158.05	5,874,995.05	5,758,811.33	116,183.72	113,079.66
-----											
			2	1	1	55,507.00	1,154,271.76	1,209,778.76	1,206,838.95	2,939.81	2,939.81
			1	1	2	96,210.00	75,077.58	171,287.58	171,287.58	0.00	0.00
			1	1	3	248,691.00	196,446.74	445,137.74	445,137.74	0.00	-2,783.27
			1	2	5	5,000.00	0.00	5,000.00	2,652.22	2,347.78	2,347.78
			2	5	21	1,049.00	3,000.00	4,049.00	4,020.00	29.00	29.00
						406,457.00	1,428,796.08	1,835,253.08	1,829,936.49	5,316.59	2,533.32
-----											
			3	1	1	650,653.00	205,656.23	856,309.23	836,958.75	19,350.48	19,350.48
			1	1	2	368,995.00	-132,329.15	236,665.85	151,114.55	85,551.30	85,551.30
			1	1	3	725,000.00	141,225.92	866,225.92	827,699.54	38,526.38	26,943.08
			1	3	6	8,000.00	0.00	8,000.00	0.00	8,000.00	8,000.00
			1	5	7	8,062,145.00	-3,610,789.62	4,451,355.38	4,451,355.33	0.05	0.05
			2	5	21	157,107.00	11,428.90	168,535.90	139,928.90	28,607.00	28,607.00
						9,971,900.00	-3,384,807.72	6,587,092.28	6,407,057.07	180,035.21	168,451.91
-----											
			5	1	1	10,407,881.00	547,957.68	10,955,838.68	10,802,162.28	153,676.40	153,676.40
			1	1	2	1,666,145.00	700,086.02	2,366,231.02	2,156,611.26	209,619.76	188,779.48
			1	1	3	2,111,297.00	466,078.30	2,577,375.30	2,275,391.79	301,983.51	247,748.53
			1	3	6	631,614.00	1,560,314.00	2,191,928.00	1,692,727.78	499,200.22	499,200.22
			1	3	7	30,000.00	0.00	30,000.00	4,630.00	25,370.00	25,370.00
			2	5	9	11,398,645.00	-2,885,275.00	8,513,370.00	5,308,557.47	3,204,812.53	3,074,933.25
			2	5	21	415,095.00	2,168.50	417,263.50	267,529.70	149,733.80	149,446.80
			2	6	10	0.00	75,020.00	75,020.00	25,020.00	50,000.00	50,000.00
			2	7	15	110,000.00	3,500,000.00	3,610,000.00	3,572,826.50	37,173.50	37,173.50
			4	11	20	0.00	1,250,000.00	1,250,000.00	561,406.84	688,593.16	688,593.16
			4	13	23	0.00	74,980.00	74,980.00	74,980.00	0.00	0.00
						26,770,677.00	5,291,329.50	32,062,006.50	26,741,843.62	5,320,162.88	5,114,921.34

  
 Sr. Jorge Bon...  
 CONTADURIA GENERAL DE LA PROVINCIA

PROVINCIA DEL NEUQUEN  
CONTADURIA GENERAL DE LA PROVINCIA

ESTADO GENERAL DE GASTOS  
ADMINISTRACION CENTRAL - EJERCICIO 1998  
CLASIFICACION INSTITUCIONAL, POR UNIDAD DE ORGANIZACION  
Y POR OBJETO

JUR	SA	U.O	SE	SCT	PAL	PRESUPUESTO INICIAL	REESTRUCTURAS	PRESUPUESTO DEFINITIVO	DEVENGADO	SALDO NO DEVENGADO	SALDO NO DEVENGADO INCL. COMPROMISOS
5	M	8	1	1	1	824,279.00	46,586.85	870,865.85	866,474.33	4,391.52	4,391.52
						221,441.00	128,125.30	349,566.30	222,648.94	126,917.36	87,376.79
						855,470.00	-142,957.37	712,512.63	582,383.54	130,129.09	78,620.82
						9,800.00	39,778.00	49,578.00	6,886.16	43,491.84	43,491.84
						228,419.00	1,000.00	229,419.00	168,548.75	60,870.25	55,023.25
						2,139,409.00	72,532.78	2,211,941.78	1,846,141.72	365,800.06	268,904.22
9	1	1	1	1	1	53,883.00	13,230.00	67,113.00	66,289.62	823.38	823.38
						4,187.00	0.00	4,187.00	3,941.65	245.35	245.35
						29,451.00	0.00	29,451.00	13,072.50	16,378.50	16,378.50
						87,521.00	13,230.00	100,751.00	83,303.77	17,447.23	17,447.23
11	1	1	1	1	1	319,409.00	72,266.56	391,675.56	386,351.95	5,323.61	5,323.61
						43,300.00	9,066.66	52,366.66	20,392.39	31,974.27	31,974.27
						127,540.00	-33,224.08	94,315.92	82,198.52	12,117.40	10,706.23
						8,200.00	900.00	9,100.00	0.00	9,100.00	9,100.00
						10,700.00	0.00	10,700.00	1,163.35	9,536.65	9,536.65
						509,149.00	49,009.14	558,158.14	490,106.21	68,051.93	66,640.76
13	1	1	1	1	1	27,287.00	35,777.00	63,064.00	62,268.98	795.02	795.02
						40,511.00	-12,000.00	28,511.00	4,712.40	23,798.60	23,798.60
						41,484.00	-3,681.45	37,802.55	27,729.24	10,073.31	10,073.31
						18,000.00	3,850.00	21,850.00	17,800.00	4,050.00	4,050.00
						127,282.00	23,945.55	151,227.55	112,510.62	38,716.93	38,716.93
						44,958,232.00	4,423,193.38	49,381,425.38	43,269,710.83	6,111,714.55	5,790,695.37

  
C. JORGE BONARUTO  
CONTADOR GENERAL DE LA PROVINCIA

ESTADO GENERAL DE GASTOS  
ADMINISTRACION CENTRAL - EJERCICIO 1998  
CLASIFICACION INSTITUCIONAL, POR UNIDAD DE ORGANIZACION  
Y POR OBJETO

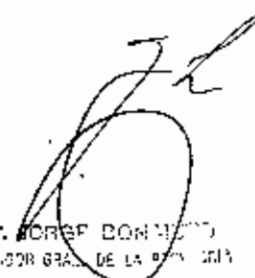
JUR	SA	U.O	SE	SCT	PAL	PRESUPUESTO INICIAL	REESTRUCTURAS	PRESUPUESTO DEFINITIVO	DEVENGADO	SALDO NO DEVENGADO	SALDO NO DEVENGADO INCL. COMPROMISOS
JURI: 7: SA: " K" -TRIBUNAL DE CUENTAS											
7	K	1	1	1	1	2,131,026.00	-52,395.20	2,078,632.80	2,078,632.80	0.00	0.00
			1	1	2	68,700.00	45,504.79	114,204.79	114,204.79	0.00	0.00
			1	1	3	304,440.00	72,288.80	376,648.80	376,648.80	0.00	-900.00
			1	3	6	50,000.00	41,741.34	91,741.34	91,741.34	0.00	0.00
			2	5	21	78,000.00	-1,301.96	68,698.04	68,698.04	0.00	0.00
						2,624,160.00	105,757.77	2,729,925.77	2,729,925.77	0.00	-900.00
						2,624,160.80	105,757.77	2,729,925.77	2,729,925.77	0.00	-900.00

  
C/ JORGE BONAIUTO  
CONTADOR GENERAL DE LA PROVINCIA




ESTADO GENERAL DE GASTOS  
ADMINISTRACION CENTRAL - EJERCICIO 1998  
CLASIFICACION INSTITUCIONAL, POR UNIDAD DE ORGANIZACION  
Y POR OBJETO

JUR	SA	U.O	SE	SCT	PAL	PRESUPUESTO INICIAL	REESTRUCTURAS	PRESUPUESTO DEFINITIVO	DEVENGADO	SALDO NO DEVENGADO	SALDO NO DEVENGADO INCL. COMPROMISOS
JURI: 9: SA: " 6" -SECRETARIA DE ESTADO DE TRABAJO											
9	6	1	1	1	2	4,000.00	15,614.84	19,614.84	12,620.37	6,994.47	6,994.47
			1	1	3	15,000.00	53,611.52	68,611.52	68,611.52	0.00	0.00
			2	6	12	0.00	174,000.00	174,000.00	174,000.00	0.00	0.00
						19,000.00	243,226.36	262,226.36	255,231.89	6,994.47	6,994.47
		2	1	1	1	2,075,194.00	83,839.17	2,159,033.17	2,159,033.17	0.00	0.00
			1	1	2	63,000.00	40,014.47	103,014.47	94,021.97	8,992.50	8,992.50
			1	1	3	160,000.00	137,000.00	297,000.00	244,089.90	52,910.10	52,910.10
			1	3	6	0.00	1,135,000.00	1,135,000.00	1,132,735.20	2,264.80	2,264.80
			2	5	21	30,583.00	40,000.00	70,583.00	27,940.23	42,642.77	42,642.77
			4	10	18	1,135,000.00	-1,135,000.00	0.00	0.00	0.00	0.00
						3,463,777.00	300,853.64	3,764,630.64	3,657,820.47	106,810.17	106,810.17
		3	1	1	2	50,000.00	9,500.00	59,500.00	23,456.16	36,043.84	36,043.84
			1	1	3	100,000.00	113,000.00	213,000.00	141,816.97	71,183.03	71,183.03
			2	5	21	80,000.00	125,000.00	205,000.00	132,658.45	72,341.55	72,341.55
						230,000.00	247,500.00	477,500.00	297,931.58	179,568.42	179,568.42
		4	1	1	2	30,000.00	0.00	30,000.00	934.01	29,065.99	29,065.99
			1	1	3	280,000.00	0.00	280,000.00	230,155.31	49,844.69	49,844.69
			1	3	6	16,898,400.00	0.00	16,898,400.00	16,201,050.00	697,350.00	697,350.00
						17,208,400.00	0.00	17,208,400.00	16,432,139.32	776,260.68	776,260.68
						20,921,177.00	791,580.00	21,712,757.00	20,643,123.26	1,069,633.74	1,069,633.74

  
Gr. CORRAL DOMESTICO  
CONTADOR GENERAL DE LA PROVINCIA

ESTADO GENERAL DE GASTOS  
ADMINISTRACION CENTRAL - EJERCICIO 1998  
CLASIFICACION INSTITUCIONAL, POR UNIDAD DE ORGANIZACION  
Y POR OBJETO

JUR	SA	U.O	SE	SCT	PAL	PRESUPUESTO INICIAL	REESTRUCTURAS	PRESUPUESTO DEFINITIVO	DEVENGADO	SALDO NO DEVENGADO	SALDO NO DEVENGADO INCL. COMPROMISOS
JURI: 10: SA: " I" -MINISTERIO DE SALUD Y ACCION SOCIAL											
10	I	1	1	1	1	2,595,182.00	95,186.00	2,690,368.00	2,687,118.02	3,249.98	3,249.98
			1	1	2	598,043.00	200,269.60	798,312.60	656,899.19	141,413.41	141,413.41
			1	1	3	1,425,342.00	760,141.62	2,185,483.62	1,841,836.45	343,647.17	342,147.17
			1	2	5	1,100.00	0.00	1,100.00	123.73	976.27	976.27
			1	3	6	2,019,928.00	1,982,208.85	4,002,136.85	3,863,262.72	138,874.13	104,657.28
			1	3	7	767,716.00	169,113.18	936,829.18	728,148.95	208,680.23	208,680.23
			2	5	21	311,875.00	18,229.22	330,104.22	309,767.68	20,336.54	20,336.54
			2	7	14	170,000.00	0.00	170,000.00	170,000.00	0.00	0.00
						7,859,186.00	3,225,148.47	11,114,334.47	10,257,156.74	857,177.73	821,460.88
						7,859,186.00	3,225,148.47	11,114,334.47	10,257,156.74	857,177.73	821,460.88

  
C. JORGE BONAUTO  
CONTADOR GEN. DE LA PROVINCIA

PROVINCIA DEL NEUQUEN  
CONTADURIA GENERAL DE LA PROVINCIA

ESTADO GENERAL DE GASTOS  
ADMINISTRACION CENTRAL - EJERCICIO 1998  
CLASIFICACION INSTITUCIONAL, POR UNIDAD DE ORGANIZACION  
Y POR OBJETO

J/R	SA	U.O	SE	SCT	PAL	PRESUPUESTO INICIAL	REESTRUCTURAS	PRESUPUESTO DEFINITIVO	DEVENGADO	SALDO NO DEVENGADO	SALDO NO DEVENGADO INCL. COMPROMISOS
-----											
JURI: 10: SA: " L" -SUBSECRETARIA DE SALUD											
-----											
10	L	1	1	1	1	70,368,197.00	135,795.17	70,503,992.17	68,043,757.75	2,460,234.42	2,455,171.40
			1	1	2	15,441,775.00	-1,145,981.73	14,335,793.27	12,321,000.38	2,014,792.89	1,367,752.92
			1	1	3	7,211,612.00	167,953.45	7,379,565.45	6,766,431.89	613,133.56	280,155.89
			1	2	5	19,501.00	2,534.72	22,035.72	18,925.77	3,109.95	2,470.61
			1	3	6	650,166.00	656,849.61	1,307,015.61	1,107,634.31	199,381.30	199,380.92
			2	5	21	1,832,000.00	34,100.77	1,866,100.77	901,612.38	964,488.39	944,465.50
						95,563,251.00	-148,748.01	95,414,502.99	89,159,362.48	6,255,140.51	5,249,397.24
						-----	-----	-----	-----	-----	-----
			2	1	1	51,055.00	12,341.00	63,396.00	63,396.00	0.00	0.00
						51,055.00	12,341.00	63,396.00	63,396.00	0.00	0.00
						-----	-----	-----	-----	-----	-----
			3	1	1	1,380,034.00	-266,245.97	1,113,788.03	1,113,788.03	0.00	0.00
			1	1	2	47,600.00	123,089.67	170,689.67	170,689.67	0.00	0.00
			1	1	3	598,754.00	-9,524.78	589,229.22	589,229.22	0.00	-37,239.99
			1	2	5	7,000.00	27,465.28	34,465.28	34,465.28	0.00	-1,312.16
			2	5	21	23,990.00	-14,100.77	9,889.23	9,889.23	0.00	0.00
						2,057,378.00	-139,316.57	1,918,061.43	1,918,061.43	0.00	-38,552.15
						-----	-----	-----	-----	-----	-----
			4	1	1	396,989.00	55,775.68	452,764.68	450,957.14	1,807.54	1,807.54
			1	1	2	1,700.00	32,306.30	34,006.30	20,300.86	13,705.44	13,705.44
			1	1	3	32,200.00	117,561.61	149,761.61	76,853.43	72,908.18	72,908.18
			1	2	5	50.00	0.00	50.00	0.02	49.98	49.98
			1	3	6	1,075,000.00	-70,634.46	1,004,365.54	1,004,365.54	0.00	0.00
						1,505,939.00	135,009.13	1,640,948.13	1,552,476.99	88,471.14	88,471.14
						-----	-----	-----	-----	-----	-----
			5	1	1	483,378.00	127,465.00	610,843.00	608,945.97	1,897.03	1,897.03
			1	1	2	1,150.00	100.94	1,250.94	1,250.94	0.00	0.00
			1	1	3	910,100.00	833,571.33	1,743,671.33	1,380,549.48	363,321.85	351,691.43
						1,394,628.00	961,137.27	2,355,765.27	1,990,546.39	365,218.88	353,588.46
						-----	-----	-----	-----	-----	-----
			6	1	1	424,454.00	6,310.12	430,764.12	430,764.12	0.00	0.00
			1	1	2	0.00	60,853.81	60,853.81	34,110.03	26,743.78	26,743.78
			1	1	3	0.00	102,759.28	102,759.28	62,473.04	40,286.24	40,286.24
			1	3	6	50,000.00	-28,947.21	21,052.79	21,000.00	52.79	52.79
			2	5	21	0.00	94,277.94	94,277.94	31,390.90	62,887.04	54,673.73
						474,454.00	235,253.94	709,707.94	579,738.09	129,969.85	121,756.54
						-----	-----	-----	-----	-----	-----

Dr. JOSÉ BONALITO  
CONTADOR GENERAL DE LA PROVINCIA

ESTADO GENERAL DE GASTOS  
ADMINISTRACION CENTRAL - EJERCICIO 1998  
CLASIFICACION INSTITUCIONAL, POR UNIDAD DE ORGANIZACION  
Y POR OBJETO

JUR SA U.O	SE SCT PAL	PRESUPUESTO INICIAL	REESTRUCTURAS	PRESUPUESTO DEFINITIVO	DEVENGADO	SALDO NO DEVENGADO	SALDO NO DEVENGADO INCL. COMPROMISOS
		101,046,705.00	1,055,676.76	102,102,381.76	95,263,581.38	6,838,800.38	5,774,661.23



JORGE BONAUTO

PROVINCIA DEL NEUQUEN  
CONTADURIA GENERAL DE LA PROVINCIA

ESTADO GENERAL DE GASTOS  
ADMINISTRACION CENTRAL - EJERCICIO 1998  
CLASIFICACION INSTITUCIONAL, POR UNIDAD DE ORGANIZACION  
Y POR OBJETO

JUR	SA	U.O.	SE	SET	PAL	PRESUPUESTO INICIAL	REESTRUCTURAS	PRESUPUESTO DEFINITIVO	DEVENGADO	SALDO NO DEVENGADO	SALDO NO DEVENGADO INCL. COMPROMISOS
-----											
JURI: 10: SA: " P" -SUBSECRETARIA DE ACCION SOCIAL											
-----											
10	P	10	1	1	1	8,051,752.00	192,106.41	8,243,858.41	8,243,858.41	0.00	0.00
			1	1	2	350,000.00	45,386.37	395,386.37	395,386.37	0.00	0.00
			1	1	3	370,000.00	313,366.58	683,366.58	683,366.58	0.00	-2,570.00
			1	2	5	0.00	15,626.36	15,626.36	15,626.36	0.00	0.00
			1	3	6	28,957,475.00	3,651,322.80	32,608,797.80	32,558,450.85	50,346.95	38,881.25
			2	5	21	200,000.00	-148,989.19	51,010.81	51,010.81	0.00	0.00
						37,929,227.00	4,068,819.33	41,998,046.33	41,947,699.38	50,346.95	36,311.25
						37,929,227.00	4,068,819.33	41,998,046.33	41,947,699.38	50,346.95	36,311.25
						=====	=====	=====	=====	=====	=====
TOTAL GENERAL						959,144,968.00	36,707,042.44	995,852,010.44	935,529,714.49	60,322,295.95	57,701,165.07

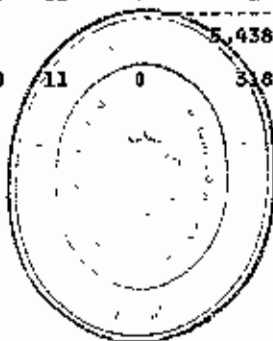
----EN MI CARACTER DE CONTADOR GENERAL DE LA PROVINCIA CERTIFICO QUE, EL PRESENTE ESTADO CONTABLE CONSOLIDADO SURGE DE LAS REGISTRACIONES DEL SISTEMA DE CONTABILIDAD PROVINCIAL -SICOPRO- Y COMPRENDE LAS OPERACIONES REALIZADAS EN EL EJERCICIO 1998 CUYA CERTIFICACION EFECTUADA POR LOS DIRECTORES DE LOS SERVICIOS ADMINISTRATIVOS FINANCIEROS, OBRA EN EL ESTADO GENERAL DE GASTOS -ANALITICO- CORRESPONDIENTE A CADA ORGANISMO.

NEUQUEN, 31/05/1999

CR. JORGE HORACIO BONAIUTO  
CONTADOR GENERAL DE LA PROVINCIA



JUR SA	U.O	FIN	FUN	SCC	SCT	PAL	PAR	SPAR	FUFI	UBGE	PRESUPUESTO INICIAL	REESTRUCTURAS	PRESUPUESTO DEFINITIVO	DEVENGADO			
JURI: 1 - SA: A: SECRETARIA DE ESTADO GENERAL DE LA GOBERNACION																	
1	A	1	1	90	1	1	1	0	11	0	1,256,780.00	-178,653.80	1,078,126.20	1,078,126.20			
					1	1	1	2	0	11	0	42,020.00	47,597.18	89,617.18	89,617.18		
					1	1	2	0	0	11	0	118,000.00	-6,146.24	111,853.76	111,853.76		
					1	1	3	0	0	11	0	710,000.00	460,268.09	1,170,268.09	1,170,268.09		
					1	1	4	1	0	11	0	107,000.00	50,000.00	157,000.00	157,000.00		
					1	90	2	5	21	0	0	42,500.00	-2,962.03	39,537.97	39,537.97		
					4	90	1	3	6	5	301	11	0	388,000.00	136,637.91	524,637.91	524,637.91
					4	90	1	3	6	5	401	11	0	430,000.00	-52,881.10	377,118.90	377,118.90
					4	90	1	3	6	5	401	13	0	100,000.00	20,000.00	120,000.00	20,000.00
					4	90	1	3	7	5	304	11	0	15,000.00	-12,143.00	2,857.00	2,857.00
					4	90	1	3	7	5	404	11	0	115,000.00	-65,272.00	49,728.00	49,728.00
					5	90	1	3	6	5	501	11	0	300,000.00	-184,750.00	115,250.00	115,250.00
TOTAL U.O.1											3,624,300.00	211,695.01	3,835,995.01	3,735,995.01			
		2	1	90	1	1	1	0	11	0	3,295,867.00	405,026.45	3,700,893.45	3,700,893.45			
			1	90	1	1	1	2	0	11	0	222,794.00	137,555.86	360,349.86	360,349.86		
			1	90	1	1	2	0	0	11	0	372,000.00	229,415.36	601,415.36	601,415.36		
			1	90	1	1	3	0	0	11	0	1,123,720.00	511,708.65	1,635,428.65	1,635,428.65		
			1	90	2	5	21	0	0	11	0	109,500.00	18,997.31	128,497.31	128,497.31		
			8	10	1	2	5	0	0	11	0	2,500.00	-811.42	1,688.58	1,688.58		
TOTAL U.O.2											5,126,381.00	1,301,892.21	6,428,273.21	6,428,273.21			
		4	1	90	1	1	1	0	11	0	164,550.00	31,542.06	196,092.06	196,092.06			
			1	90	1	1	1	2	0	11	0	17,350.00	623.89	17,973.89	17,973.89		
			1	90	1	1	2	0	0	11	0	3,000.00	1,078.85	4,078.85	4,078.85		
			1	90	1	1	3	0	0	11	0	20,000.00	8,841.62	28,841.62	28,841.62		
			1	90	1	3	7	5	102	11	0	425,000.00	-112,434.45	312,565.55	99,818.50		
			1	90	1	3	7	5	103	11	0	100,000.00	400,000.00	500,000.00	489,438.00		
			1	90	2	5	21	0	0	11	0	10,000.00	-8,276.98	1,723.02	1,723.02		
TOTAL U.O.4											739,900.00	321,374.99	1,061,274.99	837,965.94			
		5	1	90	1	1	1	0	11	0	1,387,460.00	-53,285.96	1,334,174.04	1,334,174.04			
			1	90	1	1	1	2	0	11	0	17,537.00	40,462.45	57,999.45	57,999.45		
			1	90	1	1	2	0	0	11	0	35,000.00	-8,734.63	26,265.37	26,265.37		
			1	90	1	1	3	0	0	11	0	3,987,779.00	162,962.50	4,150,741.50	4,150,741.50		
			1	90	2	5	21	0	0	11	0	10,500.00	-3,576.53	6,923.47	6,923.47		
TOTAL U.O.5											5,438,276.00	137,827.83	5,576,103.83	5,576,103.83			
		6	1	90	1	1	1	0	11	0	318,900.00	15,308.27	334,208.27	333,983.95			

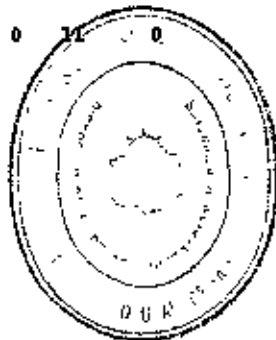


*[Signature]*  
**CRISTINA PEDRALA**  
 DIRECTOR GENERAL DE ADM. NIST. Y SERVICIOS  
 SECRETARIA DE ESTADO GRAL.  
 DE LA GOBERNACION

*[Signature]*  
**Dr. OSCAR RODRIGUEZ GROSS**  
 SECRETARIO DE ESTADO GRAL.  
 DE LA GOBERNACION

ESTADO GENERAL DE GASTOS  
ADMINISTRACION CENTRAL - EJERCICIO 1998  
\*\*\* ANALITICO \*\*\*

JUR SA	U.O	FIN	FUN	SCC	SCT	PAL	PAR	SPAR	FUFI	UBGE	SALDO NO DEVENGADO	SALDO DE COMPROMISOS	SALDO NO DEVENGADO INCL. COMPROMISOS
1 A	1	1	90	1	1	1	1	0	11	0	0.00	0.00	0.00
		1	90	1	1	1	2	0	11	0	0.00	0.00	0.00
		1	90	1	1	2	0	0	11	0	0.00	0.00	0.00
		1	90	1	1	3	0	0	11	0	0.00	0.00	0.00
		1	90	1	1	4	1	0	11	0	0.00	0.00	0.00
		1	90	2	5	21	0	0	11	0	0.00	136.00	-136.00
		4	90	1	3	6	5	301	11	0	0.00	40.05	-40.05
		4	90	1	3	6	5	401	11	0	0.00	32,188.52	-32,188.52
		4	90	1	3	6	5	401	13	0	100,000.00	0.00	100,000.00
		4	90	1	3	7	5	304	11	0	0.00	0.00	0.00
4	90	1	3	7	5	404	11	0	0.00	53,960.50	-53,960.50		
5	90	1	3	6	5	501	11	0	0.00	9,400.00	-9,400.00		
											100,000.00	95,725.07	4,274.93
2	1	90	1	1	1	1	1	0	11	0	0.00	0.00	0.00
		90	1	1	1	2	0	0	11	0	0.00	0.00	0.00
		90	1	1	2	0	0	0	11	0	0.00	3,375.00	-3,375.00
		90	1	1	3	0	0	0	11	0	0.00	59,722.67	-59,722.67
		90	2	5	21	0	0	0	11	0	0.00	1,387.00	-1,387.00
8	10	1	2	5	0	0	11	0	0.00	0.00	0.00		
											0.00	64,484.67	-64,484.67
4	1	90	1	1	1	1	1	0	11	0	0.00	0.00	0.00
		90	1	1	1	2	0	0	11	0	0.00	0.00	0.00
		90	1	1	2	0	0	0	11	0	0.00	0.00	0.00
		90	1	1	3	0	0	0	11	0	0.00	0.00	0.00
		90	1	3	7	5	102	11	0	212,747.05	9,915.50	202,831.55	
		90	1	3	7	5	103	11	0	10,562.00	0.00	10,562.00	
1	90	2	5	21	0	0	11	0	0.00	0.00	0.00		
											223,309.05	9,915.50	213,393.55
5	1	90	1	1	1	1	1	0	11	0	0.00	0.00	0.00
		90	1	1	1	2	0	0	11	0	0.00	0.00	0.00
		90	1	1	2	0	0	0	11	0	0.00	0.00	0.00
		90	1	1	3	0	0	0	11	0	0.00	62,136.87	-62,136.87
		90	2	5	21	0	0	0	11	0	0.00	0.00	0.00
											0.00	62,136.87	-62,136.87
6	1	90	1	1	1	1	1	0	11	0	224.32	0.00	224.32



*[Signature]*  
**GR. JOSÉ ABDALA**  
 DIRECTOR GENERAL DE ADMINISTRACIÓN Y SERVICIOS  
 SECRETARÍA DE ESTADO GENERAL  
 DE LA GOBIERNO

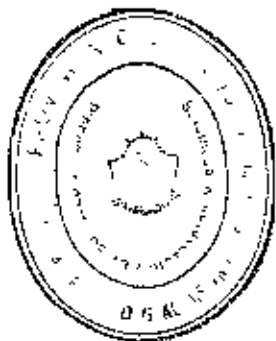
*[Signature]*  
**Dr. OSCAR HORACIO GROSS**  
 SECRETARIO DE ESTADO GENERAL  
 DE LA GOBIERNO

ESTADO GENERAL DE GASTOS  
ADMINISTRACION CENTRAL - EJERCICIO 1998  
\*\*\* ANALITICO \*\*\*

JUR SA	U.O	FIN	FUN	SCC	SCT	PAL	PAR	SPAR	FUFI	UBGE	PRESUPUESTO INICIAL	REESTRUCTURAS	PRESUPUESTO DEFINITIVO	DEVENGADO	
I	A	6	1	90	1	1	1	2	0	11	0	24,100.00	31,975.12	56,075.12	56,075.12
			1	90	1	1	2	0	0	11	0	52,500.00	49,004.70	101,504.70	101,504.70
			1	90	1	1	3	0	0	11	0	160,000.00	83,435.18	243,435.18	243,435.18
			1	90	2	5	21	0	0	11	0	5,000.00	15,453.69	20,453.69	20,453.69
TOTAL U.O.6											560,500.00	195,176.96	755,676.96	755,452.64	
TOTAL ORGANISMO." A"											15,489,357.00	2,167,967.00	17,657,324.00	17,333,790.63	

-----EN MI CARACTER DE DIRECTOR DEL SERVICIO ADMINISTRATIVO FINANCIERO, CERTIFICO QUE EL PRESENTE ESTADO CONTABLE, SURGE DE LAS REGISTRACIONES DEL SISTEMA DE CONTABILIDAD -SICOPRO- Y COMPRENDE LA TOTALIDAD DE LAS OPERACIONES REALIZADAS EN EL EJERCICIO 1998, DE ACUERDO CON LO ESTABLECIDO EN LOS ART. 48 Y 49 DE LA LEY 2141; QUE HA SIDO CONFECCIONADO EN BASE A LAS NORMAS DE CONTABILIDAD VIGENTES EN LA MATERIA PARA LA ADMINISTRACION PUBLICA PROVINCIAL; Y QUE SE HAN EFECTUADO LOS CONTROLES A QUE HACE REFERENCIA EL ART.5TO.DEL REGLAMENTO DE RENDICION DE CUENTAS, SOBRE LOS ACTOS Y OPERACIONES QUE EN EL SE EXPRESAN.

NEUQUEN, 31/05/1999



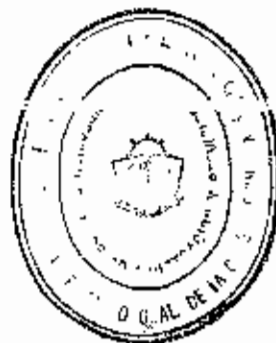
*[Signature]*  
Dr. JORGE MASOLA  
DIRECTOR GRAL. DE ADM. NIVEL Y SERVICIOS  
SECRETARIA DE ESTADO GRAL.  
DE LA GOBERNACION

*[Signature]*  
Dr. OSCAR HORACIO GLOSS  
SECRETARIO DE ESTADO GENERAL  
DE LA GOBERNACION



ESTADO GENERAL DE GASTOS  
ADMINISTRACION CENTRAL - EJERCICIO 1998  
\*\*\* ANALITICO \*\*\*

JUR SA	U.O	FIN	FUN	SCC	SCT	PAL	PAR	SPAR	FUFI	UBGE	SALDO NO DEVENGADO	SALDO DE COMPROMISOS	SALDO NO DEVENGADO INCL. COMPROMISOS
1	A	6	1	90	1	1	1	2	0	11	0	0.00	0.00
			1	90	1	1	2	0	0	11	0	0.00	0.00
			1	90	1	1	3	0	0	11	0	0.00	2,178.00
			1	90	2	5	21	0	0	11	0	0.00	0.00
											224.32	2,178.00	-1,953.68
											323,533.37	254,440.11	69,093.26



*[Signature]*  
Dr. JOSÉ MEDALA  
DIRECTOR GRAL. DE ADMIN. Y SERVICIOS  
SECRETARIA DE ESTADO GRAL.  
DE LA GOBERNACION

*[Signature]*  
Dr. OSCAR HORACIO GLOSS  
SECRETARIO DE ESTADO GENERAL  
DE LA GOBERNACION

INVENTARIO GENERAL DE BIENES  
AL 31 DE DICIEMBRE DE 1998

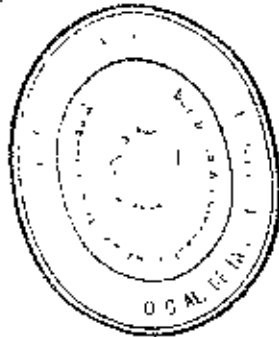
PROVINCIA DEL NEUQUEN

CONTADURIA GENERAL DE LA PROVINCIA

JUR SA	CTA DESCRIPCION	CIERRE 1997	EJEC.PRESUPUEST	OTRAS ALTAS	BAJAS BIENES	CIERRE 1998
<b>GOBERNACION Y SECRETARIA GRAL. DE LA GOBERNACION</b>						
1 A	721 MOBILAJE	158,854.46	15,255.63	23,709.16	2,157.00	195,662.25
1 A	722 MAQUINARIAS	84,941.51	6,273.70	45,730.00	50.00	136,895.21
1 A	723 HERRAMIENTAS	9,067.43	360.56	24.00	0.00	9,451.99
1 A	724 APARATOS E INSTRUMENTOS	695,930.76	149,829.30	64,620.82	3,348.00	907,032.88
1 A	725 RODADOS - MEDIOS DE TRANSPORTE	331,270.00	125.00	24,000.00	0.00	355,395.00
1 A	726 ELEMENTOS DE SEGURIDAD	0.00	47.80	0.00	0.00	47.80
1 A	727 COLEC./ELEM.P/BIBLIOT., OFICINA	171,393.21	9,743.70	0.00	0.00	181,136.91
1 A	728 UTILES, ENSERES Y BIENES DE US	77,464.99	15,529.77	3,561.00	970.10	95,585.66
<b>TOTAL SECRETARIA DE ESTADO GENERAL DE LA GOBE</b>		<b>1,528,922.36</b>	<b>197,165.46</b>	<b>161,644.98</b>	<b>6,525.10</b>	<b>1,881,207.70</b>

---CERTIFICO QUE EL PRESENTE ESTADO CONTABLE, SURGE DE LAS REGISTRACIONES DEL SISTEMA DE CONTABILIDAD PROVINCIAL -SICOPRO- Y COMPRENDE LA TOTALIDAD DE LAS OPERACIONES PATRIMONIALES REALIZADAS EN EL EJERCICIO 1998, DE ACUERDO CON LO ESTABLECIDO EN LOS ART. 48 Y 49 DE LA LEY 2141; QUE HA SIDO CONFECCIONADO EN BASE A LAS NORMAS DE CONTABILIDAD VIGENTES EN LA MATERIA PARA LA ADMINISTRACION PUBLICA PROVINCIAL; Y QUE SE HAN EFECTUADO LOS CONTROLES A QUE HACE REFERENCIA EL ART. 5 DEL REGLAMENTO DE RENDICION DE CUENTAS, SOBRE LOS ACTOS Y OPERACIONES QUE EN EL SE EXPRESAN.

NEUQUEN, 31/05/1999.-



*[Signature]*  
 CL. MARIA ADOLFA  
 DIRECTORA GENERAL DE BIENES Y SERVICIOS  
 SECRETARIA DE ESTADO GENERAL  
 DE LA GOBERNACION

*[Signature]*  
 Dr. OSCAR HORACIO CLOSS  
 SECRETARIO DE ESTADO GENERAL  
 DE LA GOBERNACION

PROVINCIA DEL NEUQUEN  
CONTADURIA GENERAL DE LA PROVINCIA

ESTADO GENERAL DE GASTOS  
ADMINISTRACION CENTRAL - EJERCICIO 1998  
\*\*\* A N A L I T I C O \*\*\*

JUR SA	U.O	FIN	FUN	SCC	SCT	PAL	PAR	SPAR	FUFI	UBGE	PRESUPUESTO INICIAL	REESTRUCTURAS	PRESUPUESTO DEFINITIVO	DEVENGADO
-----														
JURI: 2 - SA: B: SECRETARIA DE ESTADO DEL CO.P.A.DE														
-----														
2	B	1	1	1	1	1	1	0	11	0	322,350.00	83,190.50	405,540.50	405,441.74
			1	1	1	1	2	0	11	0	34,100.00	21,010.00	55,110.00	54,940.32
			1	1	1	2	0	0	11	0	72,500.00	61,452.68	133,952.68	114,357.61
			1	1	1	3	0	0	11	0	268,600.00	216,283.47	484,883.47	412,852.57
			1	2	5	21	0	0	11	0	28,000.00	-13,000.00	15,000.00	9,325.07
TOTAL U.O.1											725,550.00	368,936.65	1,094,486.65	996,917.31
2		1	1	1	1	1	1	0	11	0	434,600.00	7,449.00	442,049.00	440,178.17
		1	1	1	1	1	2	0	11	0	15,600.00	731.00	16,331.00	16,262.69
		1	1	1	2	0	0	0	11	0	94,000.00	22,000.00	116,000.00	106,868.55
		1	1	1	3	0	0	0	11	0	197,000.00	10,000.00	207,000.00	182,438.54
		8	10	1	2	5	0	0	11	0	1,000.00	0.00	1,000.00	105.56
TOTAL U.O.2											742,200.00	40,180.00	782,380.00	745,853.51
3		6	40	1	1	1	1	0	11	0	102,200.00	21,641.00	123,841.00	123,419.94
		6	40	1	1	2	0	0	11	0	28,300.00	-25,000.00	3,300.00	280.71
		6	40	1	1	3	0	0	11	0	27,100.00	-24,000.00	3,100.00	3,060.00
		6	40	1	3	6	5	601	11	0	250,000.00	0.00	250,000.00	162,419.00
		6	40	1	3	6	5	601	13	0	250,000.00	0.00	250,000.00	0.00
		6	40	2	5	21	0	0	11	0	3,000.00	0.00	3,000.00	390.00
		6	40	2	7	15	10	0	11	0	500,000.00	-500,000.00	0.00	0.00
		6	40	2	7	15	10	0	13	0	0.00	239,000.00	239,000.00	155,446.07
TOTAL U.O.3											1,160,600.00	-288,359.00	872,241.00	445,015.72
4		1	1	1	1	1	1	0	11	0	335,800.00	-46,481.00	289,319.00	288,382.61
		1	1	1	1	2	0	0	11	0	19,500.00	1,462.00	20,962.00	20,839.36
		1	1	1	3	0	0	0	11	0	7,500.00	1,921.78	9,421.78	9,421.78
TOTAL U.O.4											362,800.00	-43,097.22	319,702.78	318,643.75
6		1	1	1	1	1	1	0	11	0	222,450.00	77,611.76	300,061.76	300,061.76
		1	1	1	1	2	0	0	11	0	119,270.00	-84,486.71	34,783.29	34,783.29
		1	1	1	2	0	0	0	11	0	13,500.00	1,678.52	15,178.52	15,178.52
		1	1	1	3	0	0	0	11	0	85,000.00	59,000.00	144,000.00	134,426.61
		1	2	5	21	0	0	0	11	0	1,500.00	0.00	1,500.00	79.00
TOTAL U.O.6											441,720.00	53,803.57	495,523.57	484,529.18
TOTAL ORGANISMO. " B"											3,432,870.00	131,464.00	3,564,334.00	2,990,959.47


ESTADO GENERAL DE GASTOS  
ADMINISTRACION CENTRAL - EJERCICIO 1998  
\*\*\* ANALITICO \*\*\*


JUR SA	U.O	FIN	FUN	SCC	SCT	PAL	PAR	SPAR	FUFI	URGE	SALDO NO DEVENGADO	SALDO DE COMPROSOS	SALDO NO DEVENGADO INCL.COMPROSOS	
2	B	1	1	90	1	1	1	1	0	11	0	98.76	0.00	98.76
			1	90	1	1	1	2	0	11	0	169.68	0.00	169.68
			1	90	1	1	2	0	0	11	0	19,595.07	0.00	19,595.07
			1	90	1	1	3	0	0	11	0	72,030.90	0.00	72,030.90
			1	90	2	5	21	0	0	11	0	5,674.93	0.00	5,674.93
											97,569.34	0.00	97,569.34	
2			1	90	1	1	1	1	0	11	0	1,870.83	0.00	1,870.83
			1	90	1	1	1	2	0	11	0	68.31	0.00	68.31
			1	90	1	1	2	0	0	11	0	9,131.45	0.00	9,131.45
			1	90	1	1	3	0	0	11	0	24,561.46	0.00	24,561.46
			8	10	1	2	5	0	0	11	0	894.44	0.00	894.44
											36,526.49	0.00	36,526.49	
3			6	40	1	1	1	1	0	11	0	421.06	0.00	421.06
			6	40	1	1	2	0	0	11	0	3,019.29	0.00	3,019.29
			6	40	1	1	3	0	0	11	0	40.00	0.00	40.00
			6	40	1	3	6	5	601	11	0	87,581.00	0.00	87,581.00
			6	40	1	3	6	5	601	13	0	250,000.00	0.00	250,000.00
			6	40	2	5	21	0	0	11	0	2,610.00	0.00	2,610.00
			6	40	2	7	15	10	0	11	0	0.00	0.00	0.00
			6	40	2	7	15	10	0	13	0	83,553.93	0.00	83,553.93
											427,225.28	0.00	427,225.28	
4			1	90	1	1	1	1	0	11	0	936.39	0.00	936.39
			1	90	1	1	1	2	0	11	0	122.64	0.00	122.64
			1	90	1	1	3	0	0	11	0	0.00	0.00	0.00
											1,059.03	0.00	1,059.03	
6			1	90	1	1	1	1	0	11	0	0.00	0.00	0.00
			1	90	1	1	1	2	0	11	0	0.00	0.00	0.00
			1	90	1	1	2	0	0	11	0	0.00	0.00	0.00
			1	90	1	1	3	0	0	11	0	9,573.39	0.00	9,573.39
			1	90	2	5	21	0	0	11	0	1,421.00	0.00	1,421.00
											10,994.39	0.00	10,994.39	
											573,374.53	0.00	573,374.53	

JUR SA	U.O	FIN	FUN	SCC	SCT	PAL	PAR	SPAR	FUFI	UBGE	PRESUPUESTO INICIAL	REESTRUCTURAS	PRESUPUESTO DEFINITIVO	DEVENGADO
--------	-----	-----	-----	-----	-----	-----	-----	------	------	------	------------------------	---------------	---------------------------	-----------

-----EN MI CARACTER DE DIRECTOR DEL SERVICIO ADMINISTRATIVO FINANCIERO, CERTIFICO QUE EL PRESENTE ESTADO CONTABLE, SURGE DE LAS REGISTRACIONES DEL SISTEMA DE CONTABILIDAD -SICOPRO- Y COMPRENDE LA TOTALIDAD DE LAS OPERACIONES REALIZADAS EN EL EJERCICIO 1998, DE ACUERDO CON LO ESTABLECIDO EN LOS ART. 48 Y 49 DE LA LEY 2141; QUE HA SIDO CONFECCIONADO EN BASE A LAS NORMAS DE CONTABILIDAD VIGENTES EN LA MATERIA PARA LA ADMINISTRACION PUBLICA PROVINCIAL; Y QUE SE HAN EFECTUADO LOS CONTROLES A QUE HACE REFERENCIA EL ART.5TO.DEL REGLAMENTO DE RENDICION DE CUENTAS, SOBRE LOS ACTOS Y OPERACIONES QUE EN EL SE EXPRESAN.

NEUQUEN, 31/05/1999

  
Srta. ALICIA CUEVAS  
Directora General de Administración  
Secretaría de Estado del Copade

  
Arq. RAMON MARTINEZ GUARINO  
SECRETARIO DE ESTADO  
del COPADE

INVENTARIO GENERAL DE BIENES  
AL 31 DE DICIEMBRE DE 1998

PROVINCIA DEL NEUQUEN

CONTADURIA GENERAL DE LA PROVINCIA

JUR SA	CYA	DESCRIPCION	CIERRE 1997	EJEC. PRESUPUEST	OTRAS ALTAS	BAJAS BIENES	CIERRE 1998
SECRETARIA DE ESTADO DEL CO.P.A.DE							
2	B	721 MOBILAJE	40,349.32	4,177.57	2,242.35	0.00	46,769.24
2	B	722 MAQUINARIAS	9,383.80	0.00	0.00	0.00	9,383.80
2	B	723 HERRAMIENTAS	20,520.77	0.00	0.00	0.00	20,520.77
2	B	724 APARATOS E INSTRUMENTOS	103,163.18	5,168.50	3,950.00	0.00	112,281.68
2	B	725 RODADOS - MEDIOS DE TRANSPORTE	31,000.00	0.00	0.00	0.00	31,000.00
2	B	727 COLEC./ELEM.P/BIBLIOT., OFICINA	137.50	380.00	0.00	0.00	517.50
2	B	728 UTILES, ENSERES Y BIENES DE US	4,126.59	68.00	70.07	0.00	4,264.66
TOTAL SECRETARIA DE ESTADO DEL CO.P.A.DE			208,681.16	9,794.07	6,262.42	0.00	224,737.65


----CERTIFICO QUE EL PRESENTE ESTADO CONTABLE, SURGE DE LAS REGISTRACIONES DEL SISTEMA DE CONTABILIDAD PROVINCIAL -SICOPRO- Y COMPRENDE LA TOTALIDAD DE LAS OPERACIONES PATRIMONIALES REALIZADAS EN EL EJERCICIO 1998, DE ACUERDO CON LO ESTABLECIDO EN LOS ART.48 Y 49 DE LA LEY 2141; QUE HA SIDO CONFECCIONADO EN BASE A LAS NORMAS DE CONTABILIDAD VIGENTES EN LA MATERIA PARA LA ADMINISTRACION PUBLICA PROVINCIAL; Y QUE SE HAN EFECTUADO LOS CONTROLES A QUE HACE REFERENCIA EL ART.5 DEL REGLAMENTO DE RENDICION DE CUENTAS, SOBRE LOS ACTOS Y OPERACIONES QUE EN EL SE EXPRESAN.

NEUQUEN, 31/05/1999.-

Sra. ALICIA GUZMÁN  
Directora General de Administración  
Secretaría de Estado del Copade

APR. RAMON MARTINEZ GUARINO  
SECRETARIO DE ESTADO  
del COPADE

JUR SA	U.O	FIN	FUN	SCC	SCT	PAL	PAR	SPAR	FUFI	UBGE	PRESUPUESTO INICIAL	REESTRUCTURAS	PRESUPUESTO DEFINITIVO	DEVENGADO	
JURI: 3 - SA: C: MINISTERIO DE GOBIERNO, EDUCACION Y JUSTICIA															
5	C	1	1	90	1	1	1	1	0	11	0	395,223.00	180,540.00	575,763.00	573,453.30
			1	90	1	1	1	2	0	11	0	15,639.00	1,169.00	16,808.00	16,807.60
			1	90	1	1	2	0	0	11	0	100,000.00	13,000.00	113,000.00	90,217.12
			1	90	1	1	3	0	0	11	0	194,410.00	64,582.11	258,992.11	258,992.11
			1	90	1	3	6	3	101	11	0	120,000.00	0.00	120,000.00	120,000.00
			1	90	2	5	21	0	0	11	0	3,499.00	0.00	3,499.00	3,450.88
TOTAL U.O.1											828,771.00	259,291.11	1,088,062.11	1,062,921.01	
		2	1	90	1	1	1	1	0	11	0	534,450.00	-91,124.00	443,326.00	440,963.24
			1	90	1	1	1	2	0	11	0	36,125.00	16,071.00	52,196.00	51,820.10
			1	90	1	1	2	0	0	11	0	30,800.00	11,592.10	41,592.10	41,592.10
			1	90	1	1	3	0	0	11	0	31,200.00	50,071.96	81,271.96	81,271.96
			1	90	2	5	21	0	0	11	0	20,557.00	41,800.00	61,557.00	61,092.34
			8	10	1	2	5	0	0	11	0	4,320.00	0.00	4,320.00	3,245.22
TOTAL U.O.2											656,652.00	27,611.06	684,263.06	679,984.96	
		3	1	90	1	1	1	1	0	11	0	316,788.00	90,960.05	407,748.05	407,534.17
			1	90	1	1	1	2	0	11	0	20,407.00	-12,874.12	7,532.88	7,532.88
			1	90	1	1	2	0	0	11	0	18,000.00	11,000.00	29,000.00	24,673.66
			1	90	1	1	3	0	0	11	0	32,000.00	31,074.71	63,074.71	60,155.86
			2	30	1	1	2	0	0	11	0	780,000.00	0.00	780,000.00	677,610.00
			4	30	1	1	1	1	0	11	0	717,459.00	-8,208.11	709,250.89	696,085.26
			4	30	1	1	1	2	0	11	0	287,186.00	-56,881.00	230,305.00	217,907.47
			4	30	1	1	2	0	0	11	0	41,580.00	43,300.00	84,880.00	45,786.11
			4	30	1	1	2	0	0	13	0	0.00	2,375.00	2,375.00	2,375.00
			4	30	1	1	3	0	0	11	0	76,500.00	131,329.98	207,829.98	170,224.00
			4	30	1	3	6	5	402	11	0	60,000.00	0.00	60,000.00	55,000.00
			4	30	1	3	6	5	403	11	0	40,000.00	0.00	40,000.00	25,500.00
			4	30	2	5	21	0	0	11	0	1,260.00	50,707.13	51,967.13	15,034.76
TOTAL U.O.3											2,391,180.00	262,783.64	2,673,963.64	2,405,419.17	
		5	1	90	1	1	1	1	0	11	0	331,250.00	89,668.76	420,918.76	420,918.76
			1	90	1	1	1	2	0	11	0	56,895.00	-56,895.00	0.00	0.00
			1	90	1	1	2	0	0	11	0	26,750.00	0.00	26,750.00	18,028.41
			1	90	1	1	3	0	0	11	0	75,000.00	0.00	75,000.00	66,077.99
			1	90	2	5	21	0	0	11	0	145.00	7,000.00	7,145.00	4,153.00
TOTAL U.O.5											490,040.00	39,773.76	529,813.76	509,178.16	
		6	1	90	1	1	1	1	0	11	0	177,268.00	-6,399.00	170,869.00	170,269.04

  
**NORA RILDA KATCOFF**  
DIRECTORA GENERAL  
DE CONTABILIDAD  
MINISTERIO DE GOBIERNO, EDUCACION Y JUSTICIA

**Esc. CARLOS JOSE ROSSO**  
Ministro de Gobierno, Educación y Justicia

PROVINCIA DEL NEUQUEN  
CONTADURIA GENERAL DE LA PROVINCIA

ESTADO GENERAL DE GASTOS  
ADMINISTRACION CENTRAL - EJERCICIO 1998  
\*\*\* ANALITICO \*\*\*

JUR SA	U.O	FIN	FUN	SCC	SCT	PAL	PAR	SPAR	FUFI	UBGE	SALDO NO DEVENGADO	SALDO DE COMPROHISOS	SALDO NO DEVENGADO INCL. COMPROHISOS
3	C	1	1 90	1	1	1	1	0	11	0	2,309.70	0.00	2,309.70
			1 90	1	1	1	2	0	11	0	0.40	0.00	0.40
			1 90	1	1	2	0	0	11	0	22,782.88	0.00	22,782.88
			1 90	1	1	3	0	0	11	0	0.00	0.00	0.00
			1 90	1	3	6	3	101	11	0	0.00	0.00	0.00
			1 90	2	5	21	0	0	11	0	48.12	0.00	48.12
											25,141.10	0.00	25,141.10
2			1 90	1	1	1	1	0	11	0	2,362.76	0.00	2,362.76
			1 90	1	1	1	2	0	11	0	375.90	0.00	375.90
			1 90	1	1	2	0	0	11	0	0.00	0.00	0.00
			1 90	1	1	3	0	0	11	0	0.00	0.00	0.00
			1 90	2	5	21	0	0	11	0	464.66	0.00	464.66
			8 10	1	2	5	0	0	11	0	1,074.78	0.00	1,074.78
											4,278.10	0.00	4,278.10
3			1 90	1	1	1	1	0	11	0	213.88	0.00	213.88
			1 90	1	1	1	2	0	11	0	0.00	0.00	0.00
			1 90	1	1	2	0	0	11	0	4,326.34	0.00	4,326.34
			1 90	1	1	3	0	0	11	0	2,918.85	0.00	2,918.85
			2 30	1	1	2	0	0	11	0	102,390.00	0.00	102,390.00
			4 30	1	1	1	1	0	11	0	13,165.63	0.00	13,165.63
			4 30	1	1	1	2	0	11	0	12,397.53	0.00	12,397.53
			4 30	1	1	2	0	0	11	0	39,093.89	0.00	39,093.89
			4 30	1	1	2	0	0	13	0	0.00	0.00	0.00
			4 30	1	1	3	0	0	11	0	37,605.98	1,200.00	36,405.98
			4 30	1	3	6	5	402	11	0	5,000.00	0.00	5,000.00
			4 30	1	3	6	5	403	11	0	14,500.00	0.00	14,500.00
			4 30	2	5	21	0	0	11	0	36,932.57	23,390.00	13,542.57
											268,544.47	24,590.00	243,954.47
5			1 90	1	1	1	1	0	11	0	0.00	0.00	0.00
			1 90	1	1	1	2	0	11	0	0.00	0.00	0.00
			1 90	1	1	2	0	0	11	0	8,721.59	0.00	8,721.59
			1 90	1	1	3	0	0	11	0	8,922.01	0.00	8,922.01
			1 90	2	5	21	0	0	11	0	2,992.00	0.00	2,992.00
											20,635.60	0.00	20,635.60
6	1	90	1	1	1	1	0	11	0	599.96	0.00	599.96	

  
**NORA HILDA KATSOFF**  
 DIRECTORA GENERAL  
 DE ADMINISTRACION  
 MINISTERIO DE GOB. ECON. Y JUSTICIA


**Esc. CARLOS JOSE ROSSO**  
 Ministro de Gobierno Educacion y Justicia



PROVINCIA DEL NEUQUEN  
CONTADURIA GENERAL DE LA PROVINCIA

ESTADO GENERAL DE GASTOS  
ADMINISTRACION CENTRAL - EJERCICIO 1998  
\*\*\* A N A L I T I C O \*\*\*

JUR SA	U.O	FIN	FUN	SCC	SCT	PAL	PAR	SPAR	FUFI	UBGE	PRESUPUESTO INICIAL	REESTRUCTURAS	PRESUPUESTO DEFINITIVO	DEVENGADO	
3	C	6	1	90	1	1	2	0	0	11	0	6,500.00	3,000.00	9,500.00	5,835.19
			1	90	1	1	3	0	0	11	0	20,000.00	8,005.24	28,005.24	27,415.02
			1	90	2	5	21	0	0	11	0	1,023.00	0.00	1,023.00	1,015.80
TOTAL U.O.6											204,791.00	4,606.24	209,397.24	204,535.05	
		7	1	90	1	1	1	0	0	11	0	1,131,969.00	247,357.00	1,379,326.00	1,376,054.80
			1	90	1	1	1	2	0	11	0	326,284.00	-30,263.40	296,020.60	296,020.60
			1	90	1	1	2	0	0	11	0	25,000.00	30,000.00	55,000.00	32,111.70
			1	90	1	1	3	0	0	11	0	178,340.00	172,203.30	350,543.30	350,543.30
			1	90	2	5	21	0	0	11	0	256,044.00	-91,358.13	164,685.87	164,685.87
TOTAL U.O.7											1,917,637.00	327,938.77	2,245,575.77	2,219,416.27	
		8	1	90	1	1	1	0	0	11	0	147,350.00	13,844.42	161,194.42	161,194.42
			1	90	1	1	2	0	0	11	0	10,800.00	0.00	10,800.00	8,943.33
			1	90	1	1	3	0	0	11	0	30,600.00	10,000.00	40,600.00	30,603.85
			1	90	2	5	21	0	0	11	0	25.00	0.00	25.00	0.00
TOTAL U.O.8											168,775.00	23,844.42	212,619.42	200,741.60	
		9	1	90	1	1	1	0	0	11	0	214,965.00	-55,569.00	161,396.00	160,710.58
			1	90	1	1	1	2	0	11	0	11,726.00	-88.00	11,638.00	11,596.52
			1	90	1	1	2	0	0	11	0	12,500.00	3,000.00	15,500.00	11,063.99
			1	90	1	1	3	0	0	11	0	38,041.00	15,000.00	53,041.00	44,022.05
			1	90	2	5	21	0	0	11	0	7,388.00	0.00	7,388.00	6,959.00
TOTAL U.O.9											284,620.00	-35,657.00	248,963.00	234,352.14	
		13	5	90	1	1	1	0	0	11	0	1,001,848.00	-380,980.00	620,868.00	619,892.79
			5	90	1	1	1	2	0	11	0	15,000.00	-2,196.00	12,804.00	12,775.37
			5	90	1	1	2	0	0	11	0	46,520.00	-17,000.00	29,520.00	27,552.63
			5	90	1	1	3	0	0	11	0	905,396.00	-770,909.61	134,486.39	134,486.39
			5	90	1	3	6	5	401	11	0	708,000.00	50,000.00	758,000.00	725,050.00
			5	90	2	5	9	1	554	13	6999	2,431,551.00	-2,431,551.00	0.00	0.00
			5	90	2	5	21	0	0	11	0	727,933.00	-718,650.00	9,283.00	8,603.00
TOTAL U.O.13											5,836,248.00	-4,271,286.61	1,564,961.39	1,528,360.18	
		14	5	10	1	1	1	0	0	11	0	655,891.00	17,056.00	672,947.00	671,431.99
			5	10	1	1	1	2	0	11	0	62,452.00	-3,858.29	58,593.71	58,593.71
			5	10	1	1	2	0	0	11	0	30,000.00	33,684.00	63,684.00	36,787.43
			5	10	1	1	3	0	0	11	0	70,000.00	96,084.00	166,084.00	140,961.49
			5	10	1	3	6	5	101	11	0	14,580.00	0.00	14,580.00	7,320.00
			5	10	1	3	6	5	501	11	0	237,000.00	15,000.00	252,000.00	251,999.50
			5	10	1	3	6	5	508	11	0	220,000.00	-165,000.00	55,000.00	6,900.00
			5	10	1	3	6	5	509	11	0	50,000.00	-50,000.00	0.00	0.00

  
NORA HILDA KATZOFF  
DIRECTORA GENERAL  
DE ADMINISTRACION  
DE ECONOMIA Y JUSTICIA

Esc. CARLOS JOSE ROSSO  
Ministro de Gobierno, Educación y Justicia

JUR SA	U.O	FIN	FUN	SCC	SCT	PAL	PAR	SPAR	FUFI	UBGE	SALDO NO DEVENGADO	SALDO DE COMPROMISOS	SALDO NO DEVENGADO INCL. COMPROMISOS
3 C	6	1 98	1	1	2	0	0	0	11	0	3,664.81	0.00	3,664.81
		1 90	1	1	3	0	0	0	11	0	590.22	0.00	590.22
		1 90	2	5	21	0	0	0	11	0	7.20	0.00	7.20
											4,862.19	0.00	4,862.19
	7	1 90	1	1	1	1	0	0	11	0	3,271.20	0.00	3,271.20
		1 90	1	1	1	2	0	0	11	0	0.00	0.00	0.00
		1 90	1	1	2	0	0	0	11	0	22,888.30	0.00	22,888.30
		1 98	1	1	3	0	0	0	11	0	0.00	0.00	0.00
		1 90	2	5	21	0	0	0	11	0	0.00	38,307.80	-38,307.80
											26,159.50	38,307.80	-12,148.30
	8	1 90	1	1	1	1	0	0	11	0	0.00	0.00	0.00
		1 90	1	1	2	0	0	0	11	0	1,856.67	0.00	1,856.67
		1 90	1	1	3	0	0	0	11	0	9,996.15	0.00	9,996.15
		1 90	2	5	21	0	0	0	11	0	25.00	0.00	25.00
											11,877.82	0.00	11,877.82
	9	1 98	1	1	1	1	0	0	11	0	685.42	0.00	685.42
		1 90	1	1	1	2	0	0	11	0	41.48	0.00	41.48
		1 90	1	1	2	0	0	0	11	0	4,436.01	0.00	4,436.01
		1 90	1	1	3	0	0	0	11	0	9,018.95	0.00	9,018.95
		1 90	2	5	21	0	0	0	11	0	429.00	0.00	429.00
											14,610.86	0.00	14,610.86
13	5	98	1	1	1	1	0	0	11	0	975.21	0.00	975.21
		90	1	1	1	2	0	0	11	0	28.63	0.00	28.63
		90	1	1	2	0	0	0	11	0	1,967.37	0.00	1,967.37
		90	1	1	3	0	0	0	11	0	0.00	0.00	0.00
		90	1	3	6	5	401	11	0	32,950.00	0.00	32,950.00	
		90	2	5	9	1	554	13	6999	0.00	0.00	0.00	
		90	2	5	21	0	0	0	11	0	680.00	0.00	680.00
											36,601.21	0.00	36,601.21
14	5	10	1	1	1	1	0	0	11	0	1,515.01	0.00	1,515.01
		10	1	1	1	2	0	0	11	0	0.00	0.00	0.00
		10	1	1	2	0	0	0	11	0	26,896.57	0.00	26,896.57
		10	1	1	3	0	0	0	11	0	25,122.51	0.00	25,122.51
		10	1	3	6	5	101	11	0	7,260.00	0.00	7,260.00	
		10	1	3	6	5	501	11	0	0.50	0.00	0.50	
		10	1	3	6	5	508	11	0	48,100.00	0.00	48,100.00	
		10	1	3	6	5	509	11	0	0.00	0.00	0.00	

  
NORA HILDA KATCOFF  
DIRECTORA GENERAL  
DE ADMINISTRACION  
MINIST. DE GOB. EDUC. Y JUSTICIA

Esc. CARLOS JOSE ROSSO  
Ministro de Gobierno, Educacion y Justicia


PROVINCIA DEL NEUQUEN  
CONTADURIA GENERAL DE LA PROVINCIA

ESTADO GENERAL DE GASTOS  
ADMINISTRACION CENTRAL - EJERCICIO 1998  
\*\*\* ANALITICO \*\*\*

JUR SA	U.O	FIN	FUN	SCC	SCT	PAL	PAR	SPAR	FUFI	UBGE	PRESUPUESTO INICIAL	REESTRUCTURAS	PRESUPUESTO DEFINITIVO	DEVENGADO	
5	C	14	5	10	2	5	21	0	0	11	0	60,905.00	0.00	60,905.00	51,475.22
			5	90	1	1	2	0	0	14	0	40,200.00	0.00	40,200.00	938.46
			5	90	1	1	3	0	0	14	0	50,650.00	0.00	50,650.00	2,792.42
			5	90	2	5	21	0	0	14	0	19,150.00	0.00	19,150.00	40.00
TOTAL U.O.14											1,510,828.00	-57,034.29	1,453,793.71	1,229,240.22	
		15	5	10	1	1	1	1	0	11	0	149,590.00	22,924.00	172,514.00	171,918.64
			5	10	1	1	1	2	0	11	0	14,850.00	7,140.00	21,990.00	21,897.08
			5	10	1	1	2	0	0	11	0	10,200.00	41,222.00	51,422.00	46,345.51
			5	10	1	1	3	0	0	11	0	40,308.00	20,000.00	60,308.00	42,799.25
			5	10	2	5	21	0	0	11	0	1,023.00	0.00	1,023.00	97.85
TOTAL U.O.15											215,971.00	91,286.00	307,257.00	283,058.33	
		17	5	90	1	1	1	1	0	11	0	588,009.00	-315,581.00	272,428.00	271,980.76
			5	90	1	1	2	0	0	11	0	8,360.00	0.00	8,360.00	3,887.88
			5	90	1	1	3	0	0	11	0	85,670.00	-40,000.00	45,670.00	27,385.26
			5	90	2	5	21	0	0	11	0	24,370.00	-7,714.86	16,655.14	8,574.00
TOTAL U.O.17											706,409.00	-363,295.86	343,113.14	311,827.90	
TOTAL ORGANISMO." C"											15,231,922.00	-3,670,138.76	11,561,783.24	10,869,034.99	

-----EN MI CARACTER DE DIRECTOR DEL SERVICIO ADMINISTRATIVO FINANCIERO, CERTIFICO QUE EL PRESENTE ESTADO CONTABLE, SURGE DE LAS REGISTRACIONES DEL SISTEMA DE CONTABILIDAD -SICPRO- Y COMPRENDE LA TOTALIDAD DE LAS OPERACIONES REALIZADAS EN EL EJERCICIO 1998, DE ACUERDO CON LO ESTABLECIDO EN LOS ART. 48 Y 49 DE LA LEY 2141; QUE HA SIDO CONFECCIONADO EN BASE A LAS NORMAS DE CONTABILIDAD VIGENTES EN LA MATERIA PARA LA ADMINISTRACION PUBLICA PROVINCIAL; Y QUE SE HAN EFECTUADO LOS CONTROLES A QUE HACE REFERENCIA EL ART.5TO.DEL REGLAMENTO DE RENDICION DE CUENTAS, SOBRE LOS ACTOS Y OPERACIONES QUE EN EL SE EXPRESAN.

NEUQUEN, 31/05/1999

  
**NORA HILDA KATCOFF**  
 DIRECTORA GENERAL  
 DE ADMINISTRACION  
 MINISTERIO DE GOBIERNO Y JUSTICIA

**Esc. CARLOS JOSÉ ROSSO**  
 Ministro de Gobierno Educación y Justicia

JUR SA	U.O	FIN	FUN	SCC	SCT	PAL	PAR	SPAR	FUFI	UBGE	SALDO NO DEVENGADO	SALDO DE COMPROMISOS	SALDO NO DEVENGADO INCL. COMPROMISOS
3 C	14	S 10	2	5	21	0	0	0	11	0	9,429.78	5,996.00	3,433.78
		S 90	1	1	2	0	0	0	14	0	39,261.54	0.00	39,261.54
		S 90	1	1	3	0	0	0	14	0	47,857.58	0.00	47,857.58
		S 90	2	5	21	0	0	0	14	0	19,110.00	0.00	19,110.00
											224,553.49	5,996.00	218,557.49
	15	S 10	1	1	1	1	0	0	11	0	595.36	0.00	595.36
		S 10	1	1	1	2	0	0	11	0	92.92	0.00	92.92
		S 10	1	1	2	0	0	0	11	0	5,076.49	0.00	5,076.49
		S 10	1	1	3	0	0	0	11	0	17,508.75	0.00	17,508.75
		S 10	2	5	21	0	0	0	11	0	925.15	0.00	925.15
											24,198.67	0.00	24,198.67
	17	S 90	1	1	1	1	0	0	11	0	447.24	0.00	447.24
		S 90	1	1	2	0	0	0	11	0	4,472.12	0.00	4,472.12
		S 90	1	1	3	0	0	0	11	0	18,284.74	0.00	18,284.74
		S 90	2	5	21	0	0	0	11	0	8,881.14	0.00	8,881.14
											31,285.24	0.00	31,285.24
											692,748.25	68,893.80	623,854.45

  
**NORA HILDA KATCOFF**  
 DIRECTORA GENERAL  
 DE ADMINISTRACION  
 MINIST. DE GOB. EDUC. Y JUSTICIA

**Esc. CARLOS JOSE ROSSO**  
 Ministro de Gobierno Educacion y Justicia

INVENTARIO GENERAL DE BIENES  
AL 31 DE DICIEMBRE DE 1998


PROVINCIA DEL NEUQUEN

CONTADURIA GENERAL DE LA PROVINCIA

JUR SA	CTA	DESCRIPCION	CIERRE 1997	EJEC. PRESUPUEST	OTRAS ALTAS	BAJAS BIENES	CIERRE 1998
MINISTERIO DE GOBIERNO, EDUCACION Y JUSTICIA							
3	C	716 EDIFICIOS	50,000.00	0.00	0.00	50,000.00	0.00
3	C	716 CONSTRUCCIONES NO PERMANENTES	440.00	0.00	0.00	0.00	440.00
3	C	721 MOBILAJE	227,385.03	16,483.22	12,680.00	39,380.72	217,117.53
3	C	722 MAQUINARIAS	32,395.62	908.00	2,004.00	2,112.00	33,193.62
3	C	723 HERRAMIENTAS	14,763.21	281.77	0.00	571.00	14,473.98
3	C	724 APARATOS E INSTRUMENTOS	289,227.59	96,017.55	20,563.00	63,696.76	342,111.38
3	C	725 RODADOS - MEDIOS DE TRANSPORTE	191,363.00	89,340.00	9,800.00	43,000.00	247,503.00
3	C	727 COLEC./ELEM.P/BIBLIOT., OFICINA	140,127.75	119,260.10	250.00	7,368.75	252,269.10
3	C	728 UTILES, ENSERES Y BIENES DE US	27,319.66	2,083.68	200.00	2,354.15	27,249.19
TOTAL MINISTERIO DE GOBIERNO, EDUCACION Y JUST			972,971.86	324,372.32	45,497.00	208,483.38	1,134,357.80

---CERTIFICO QUE EL PRESENTE ESTADO CONTABLE, SURGE DE LAS REGISTRACIONES DEL SISTEMA DE CONTABILIDAD PROVINCIAL -SICOPRO- Y COMPRENDE LA TOTALIDAD DE LAS OPERACIONES PATRIMONIALES REALIZADAS EN EL EJERCICIO 1998, DE ACUERDO CON LO ESTABLECIDO EN LOS ART.48 Y 49 DE LA LEY 2141; QUE HA SIDO CONFECCIONADO EN BASE A LAS NORMAS DE CONTABILIDAD VIGENTES EN LA MATERIA PARA LA ADMINISTRACION PUBLICA PROVINCIAL; Y QUE SE HAN EFECTUADO LOS CONTROLES A QUE HACE REFERENCIA EL ART.5 DEL REGLAMENTO DE RENDICION DE CUENTAS, SOBRE LOS ACTOS Y OPERACIONES QUE EN EL SE EXPRESAN.

NEUQUEN, 31/05/1999.-

  
 NOR. NORA HILDA R...  
 DIRECTORA GENERAL  
 DE ADMINISTRACION  
 MINIST. DE GOB. EDUC. Y JUSTICIA

Esc. CARLOS JOSE ROSSO  
 Ministro de Gobierno Educacion y Justicia


PROVINCIA DEL NEUQUEN  
CONTADURIA GENERAL DE LA PROVINCIA


ESTADO GENERAL DE GASTOS  
ADMINISTRACION CENTRAL - EJERCICIO 1998  
\*\*\* ANALITICO \*\*\*

JUR SA	U.O	FIN	FUN	SCC	SCT	PAL	PAR	SPAR	FUFI	UBGE	PRESUPUESTO INICIAL	REESTRUCTURAS	PRESUPUESTO DEFINITIVO	DEVENGADO	
JURI: 3 - SA: D: POLICIA DE LA PROVINCIA															
3	D	1	2	10	1	1	1	1	0	11	0	14,753,948.00	-4,316,639.01	10,437,308.99	10,416,434.03
			2	10	1	1	1	2	0	11	0	120,538.00	-99,827.00	20,711.00	20,265.33
			2	10	1	1	2	0	0	11	0	1,552,388.80	203,240.92	1,755,628.92	1,604,980.85
			2	10	1	1	2	0	0	14	0	199,090.00	80,000.00	279,090.00	264,329.00
			2	10	1	1	3	0	0	11	0	937,000.00	173,000.00	1,110,000.00	1,027,771.75
			2	10	1	1	3	0	0	14	0	41,340.00	9,747.81	51,087.81	49,534.83
			2	10	1	1	4	1	0	11	0	16,000.00	4,000.00	20,000.00	20,000.00
			2	10	2	5	21	0	0	11	0	548,668.00	0.00	548,668.00	391,425.90
			2	10	2	5	21	0	0	13	0	2,000,000.00	1,000,000.00	3,000,000.00	1,906,705.70
			2	10	2	5	21	0	0	14	0	182,570.00	-89,747.81	92,822.19	48,160.79
			0	10	1	2	5	0	0	11	0	0.00	47,679.30	47,679.30	47,679.30
			99	99	4	13	23	0	0	11	0	0.00	52,308.75	52,308.75	52,308.75
TOTAL U.O.1											20,351,542.00	-2,936,237.04	17,415,304.96	15,849,596.23	
		2	2	10	1	1	1	1	0	11	0	52,100,888.00	4,738,946.50	56,839,834.50	56,792,637.12
			2	10	1	1	1	2	0	11	0	58,256.00	17,529.48	75,785.48	74,538.81
			2	10	1	1	2	0	0	11	0	818,092.00	112,776.91	930,868.91	843,356.27
			2	10	1	1	3	0	0	11	0	473,591.00	507,099.06	980,690.06	888,935.51
TOTAL U.O.2											53,450,827.00	5,376,351.95	58,827,178.95	58,599,467.71	
		4	2	10	1	1	1	1	0	11	0	4,047,907.00	-1,501,076.00	2,546,831.00	2,485,538.28
			2	10	1	1	1	2	0	11	0	652,541.00	-640,123.48	12,417.52	12,417.52
			2	10	1	1	2	0	0	11	0	27,000.00	122,982.17	149,982.17	84,354.09
			2	10	1	1	3	0	0	11	0	80,000.00	60,051.78	140,051.78	115,072.88
TOTAL U.O.4											4,807,448.00	-1,950,165.53	2,849,282.47	2,698,162.77	
		5	2	10	1	1	1	1	0	11	0	3,287,190.00	206,719.00	3,493,909.00	3,489,442.80
			2	10	1	1	2	0	0	11	0	82,520.00	230,000.00	312,520.00	280,693.40
			2	10	1	1	3	0	0	11	0	98,243.00	-11,000.00	87,243.00	73,219.77
TOTAL U.O.5											3,467,953.00	425,719.00	3,893,672.00	3,843,355.97	
TOTAL ORGANISMO." D"											82,077,770.00	907,668.30	82,985,438.38	80,990,582.68	

EL CARLOS DE ROSO  
Intendente del Sistema de Contabilidad

-----EN MI CARACTER DE DIRECTOR DEL SERVICIO ADMINISTRATIVO FINANCIERO, CERTIFICO QUE EL PRESENTE ESTADO CONTABLE, SURGE DE LAS REGISTRACIONES DEL SISTEMA DE CONTABILIDAD -SICPRO- Y COMPRENDE LA TOTALIDAD DE LAS OPE-

  
DIRECTOR DEL SERVICIO ADMINISTRATIVO FINANCIERO

  
LUIS M. JAUREGUIBERRY  
CRIO. G-AL (R.)  
JEFE DE POLICIA

PROVINCIA DEL NEUQUEN  
CONTADURIA GENERAL DE LA PROVINCIA

ESTADO GENERAL DE GASTOS  
ADMINISTRACION CENTRAL - EJERCICIO 1998  
\*\*\* ANALITICO \*\*\*

JUR SA	U.O	FIN	FUN	SCC	SCT	PAL	PAR	SPAR	FUFI	UBGE	SALDO NO DEVENGADO	SALDO DE COMPROMISOS	SALDO NO DEVENGADO INCL. COMPROMISOS			
3	D	1	2	10	1	1	1	1	0	11	0	20,874.96	0.00	20,874.96		
			2	10	1	1	1	2	0	11	0	445.67	0.00	445.67		
			2	10	1	1	2	0	0	11	0	150,648.07	11,482.14	139,165.93		
			2	10	1	1	2	0	0	14	0	14,761.00	0.00	14,761.00		
			2	10	1	1	3	0	0	11	0	82,228.25	760.00	81,528.25		
			2	10	1	1	3	0	0	14	0	1,552.98	0.00	1,552.98		
			2	10	1	1	4	1	0	11	0	0.00	0.00	0.00		
			2	10	2	5	21	0	0	11	0	157,242.10	0.00	157,242.10		
			2	10	2	5	21	0	0	13	0	1,093,294.30	0.00	1,093,294.30		
			2	10	2	5	21	0	0	14	0	44,661.40	0.00	44,661.40		
			0	10	1	2	5	0	0	11	0	0.00	0.00	0.00		
			99	99	4	13	23	0	0	11	0	0.00	0.00	0.00		
														1,565,708.73	12,182.14	1,553,526.59
				2	2	10	1	1	1	1	0	11	0	47,197.38	0.00	47,197.38
					2	10	1	1	1	2	0	11	0	1,246.67	0.00	1,246.67
					2	10	1	1	2	0	0	11	0	87,512.64	75.16	87,437.48
					2	10	1	1	3	0	0	11	0	91,754.55	0.00	91,754.55
														227,711.24	75.16	227,636.08
				4	2	10	1	1	1	1	0	11	0	61,292.72	0.00	61,292.72
2	10	1			1	1	2	0	11	0	0.00	0.00	0.00			
2	10	1			1	2	0	0	11	0	65,648.08	0.00	65,648.08			
2	10	1			1	3	0	0	11	0	24,178.90	0.00	24,178.90			
											151,119.70	0.00	151,119.70			
	5	2	10	1	1	1	1	0	11	0	4,466.20	0.00	4,466.20			
		2	10	1	1	2	0	0	11	0	31,826.60	12,372.12	19,454.48			
		2	10	1	1	3	0	0	11	0	14,023.23	0.00	14,023.23			
											50,316.03	12,372.12	37,943.91			
											1,994,855.70	24,629.42	1,970,226.28			

Esc. CARLOS JOSÉ ROSSO

Ministro de Gobierno Educacion y 1998

PASCOAL ERNESTO ORRUTIA  
COMISARIO MAYOR  
DIRECTOR DE ADMINISTRACION

LUIS M. JAUREGUIBERRY  
CRIO G.M.L. 1993  
JEFE DE POLICIA


JUR SA	U.D	FIN	FUN	SCC	SCT	PAL	PAR	SPAR	FUFI	UBGE	PRESUPUESTO INICIAL	REESTRUCTURAS	PRESUPUESTO DEFINITIVO	DEVENGADO
--------	-----	-----	-----	-----	-----	-----	-----	------	------	------	------------------------	---------------	---------------------------	-----------

-----

RACIONES REALIZADAS EN EL EJERCICIO 1998, DE ACUERDO CON LO ESTABLECIDO EN LOS ART. 48 Y 49 DE LA LEY 2141; QUE HA SIDO CONFECCIONADO EN BASE A LAS NORMAS DE CONTABILIDAD VIGENTES EN LA MATERIA PARA LA ADMINISTRACION PUBLICA PROVINCIAL; Y QUE SE HAN EFECTUADO LOS CONTROLES A QUE HACE REFERENCIA EL ART.5TO.DEL REGLAMENTO DE RENDICION DE CUENTAS, SOBRE LOS ACTOS Y OPERACIONES QUE EN EL SE EXPRESAN.

NEUQUEN, 31/05/1999

  
PASCUAL ENRIQUE URBINA  
COMISARIO MAYOR  
DIRECTOR DE ADMINISTRACION

  
LUIS M. JUNCOS  
CRIO. 6746 (7)  
JEFE DE POLICIA



INVENTARIO GENERAL DE BIENES  
AL 31 DE DICIEMBRE DE 1998

PROVINCIA DEL NEUQUEN

CONTADURIA GENERAL DE LA PROVINCIA


JUR SA	CTA	DESCRIPCION	CIERRE 1997	EJEC. PRESUPUEST	OTRAS ALTAS	BAJAS BIENES	CIERRE 1998
<b>POLICIA DE LA PROVINCIA</b>							
3	D	721 MOBILAJE	141,711.99	11,471.33	58,887.42	0.00	212,070.74
3	D	722 MAQUINARIAS	729,792.53	1,342.00	10,427.00	0.00	741,561.53
3	D	723 HERRAMIENTAS	31,966.44	1,258.59	2,511.68	0.00	35,736.71
3	D	724 APARATOS E INSTRUMENTOS	573,998.56	64,230.83	93,532.29	4,985.00	726,776.68
3	D	725 RODADOS - MEDIOS DE TRANSPORTE	2,390,066.18	2,160,513.70	28,500.00	0.00	4,579,079.88
3	D	726 ELEMENTOS DE SEGURIDAD	320,080.80	152,620.00	4,530.00	0.00	477,230.80
3	D	727 COLEC./ELEM.P./BIBLIOT., OFICINA	9,618.30	208.00	0.00	0.00	9,826.30
3	D	728 UTILES, ENSERES Y BIENES DE US	34,085.34	215.60	8,709.74	0.00	43,010.73
3	D	741 ANIMALES PARA LABOR Y TRABAJO	4,050.00	0.00	500.00	0.00	4,550.00
<b>TOTAL POLICIA DE LA PROVINCIA</b>			<b>4,235,370.34</b>	<b>2,391,860.05</b>	<b>207,598.18</b>	<b>4,985.00</b>	<b>6,829,843.57</b>

EST. CARLOS JOSE ROSSO  
Ministro de Gobierno, Educación y Justicia

-----CERTIFICO QUE EL PRESENTE ESTADO CONTABLE, SURGE DE LAS REGISTRACIONES DEL SISTEMA DE CONTABILIDAD PROVINCIAL -SIDOPRO- Y COMPRENDE LA TOTALIDAD DE LAS OPERACIONES PATRIMONIALES REALIZADAS EN EL EJERCICIO 1998, DE ACUERDO CON LO ESTABLECIDO EN LOS ART.48 Y 49 DE LA LEY 2141; QUE HA SIDO CONFECCIONADO EN BASE A LAS NORMAS DE CONTABILIDAD VIGENTES EN LA MATERIA PARA LA ADMINISTRACION PUBLICA PROVINCIAL; Y QUE SE HAN EFECTUADO LOS CONTROLES A QUE HACE REFERENCIA EL ART.5 DEL REGLAMENTO DE RENDICION DE CUENTAS, SOBRE LOS ACTOS Y OPERACIONES QUE EN EL SE EXPRESAN.

NEUQUEN, 31/03/1999.-

  
PASCUAL ENRIQUE URRUTIA  
COMISARIO MAYOR  
DIRECTOR DE ADMINISTRACION

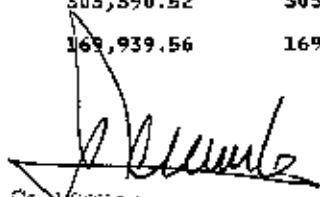
  
LUIS M. SANTOGAMBERRY  
CRO GEN. (R.)  
JEFE DE POLICIA

JUR SA	U.O	FIN	FUN	SCC	SCT	PAL	PAR	SPAR	FUFI	UBGE	PRESUPUESTO INICIAL	REESTRUCTURAS	PRESUPUESTO DEFINITIVO	DEVENGADO	
JURI: 4 - SA: E: SUBSECRETARIA DE HACIENDA															
4	E	1	1	90	1	1	1	1	0	11	0	109,000.00	-16,442.74	92,557.26	92,557.26
			1	90	1	1	2	0	0	11	0	20,000.00	-20,000.00	0.00	0.00
			1	90	1	1	3	0	0	11	0	417,100.00	-352,099.00	65,001.00	65,000.83
			1	90	2	5	21	0	0	11	0	10,000.00	-10,000.00	0.00	0.00
			1	90	2	7	14	75	0	11	0	0.00	12,000.00	12,000.00	12,000.00
			7	90	1	3	7	8	741	14	0	0.00	3,612,814.00	3,612,814.00	3,214,403.57
			7	90	1	3	7	8	742	13	0	0.00	350,000.00	350,000.00	350,000.00
TOTAL U.O.1											556,100.00	3,576,272.26	4,132,372.26	3,733,961.66	
		2	1	60	1	3	6	1	2	11	0	10,700,000.00	2,221,238.65	12,921,238.65	12,921,238.65
			1	60	1	3	6	1	5	11	0	6,400,000.00	1,136,778.38	7,536,778.38	7,536,778.38
			1	60	1	3	6	51	2	13	0	520,000.00	2,267,612.00	2,787,612.00	2,787,612.00
			1	60	1	3	7	1	2	11	0	400,000.00	394,434.00	794,434.00	794,434.00
			1	60	1	3	7	51	2	13	0	8,217,000.00	13,451,912.00	21,668,912.00	21,668,912.00
			1	90	1	1	1	1	0	11	0	270,000.00	-26,585.86	243,414.14	243,414.14
			1	90	1	1	2	0	0	11	0	90,000.00	23,622.71	113,622.71	113,622.71
			1	90	1	1	3	0	0	11	0	1,350,000.00	273,447.48	1,623,447.48	1,623,447.48
			1	90	1	3	6	5	2	11	0	19,430.00	-2,191.10	17,238.90	17,238.90
			1	90	2	5	21	0	0	11	0	75,000.00	-22,494.80	52,505.20	52,505.20
			1	90	2	6	10	0	0	11	0	440,165.00	-440,165.00	0.00	0.00
			1	90	2	6	11	0	0	11	0	0.00	440,165.00	440,165.00	440,164.03
			1	90	2	6	12	0	0	11	0	275,000.00	0.00	275,000.00	275,000.00
			7	50	1	3	6	5	750	11	0	0.00	231,361.95	231,361.95	231,361.95
			9	1	1	4	8	1	0	11	0	0.00	1,923,441.00	1,923,441.00	0.00
TOTAL U.O.2											28,756,595.00	21,872,576.41	50,629,171.41	48,705,729.44	
		3	1	90	1	1	1	1	0	11	0	622,000.00	-3,629.11	618,370.89	618,370.89
			1	90	1	1	2	0	0	11	0	25,000.00	13,457.13	38,457.13	38,457.13
			1	90	1	1	3	0	0	11	0	30,000.00	1,412.77	31,412.77	31,412.77
			1	90	2	5	21	0	0	11	0	25,000.00	-21,989.76	3,010.24	3,010.24
TOTAL U.O.3											702,000.00	-10,748.97	691,251.03	691,251.03	
		4	1	90	1	1	1	1	0	11	0	264,100.00	-1,355.26	262,744.74	262,744.74
			1	90	1	1	2	0	0	11	0	15,000.00	-5,703.68	9,296.32	9,296.32
			1	90	1	1	3	0	0	11	0	32,000.00	-6,637.06	25,362.94	25,362.94
			1	90	2	5	21	0	0	11	0	20,000.00	-14,013.48	5,986.52	5,986.52
TOTAL U.O.4											331,100.00	-27,709.48	303,390.52	303,390.52	
		5	1	10	1	1	1	1	0	11	0	187,000.00	-17,060.44	169,939.56	169,939.56

  
MINISTRO DE ECONOMIA  
OBRAS Y SERV. PUBLICOS

  
Subsecretaria de Hacienda



  
Gr. Director JOSE PALLUBO  
DIRECTOR GENERAL DE ADMINISTRACION  
SUBSECRETARIA DE H. Y FINANZAS

JUR SA	U.O	FIN	FUN	SCC	SCT	PAL	PAR	SPAR	FUFI	URGE	SALDO NO DEVENGADO	SALDO DE COMPROMISOS	SALDO NO DEVENGADO INCL. COMPROMISOS	
4	E	1	1	90	1	1	1	0	11	0	0.00	0.00	0.00	
			1	90	1	1	2	0	0	11	0	0.00	0.00	0.00
			1	90	1	1	3	0	0	11	0	0.17	0.00	0.17
			1	90	2	5	21	0	0	11	0	0.00	0.00	0.00
			1	90	2	7	14	75	0	11	0	0.00	0.00	0.00
			7	90	1	3	7	8	741	14	0	398,410.43	0.00	398,410.43
			7	90	1	3	7	8	742	13	0	0.00	0.00	0.00
											398,410.60	0.00	398,410.60	
2			1	60	1	3	6	1	2	11	0	0.00	411,193.57	-411,193.57
			1	60	1	3	6	1	5	11	0	0.00	0.00	0.00
			1	60	1	3	6	51	2	13	0	0.00	0.00	0.00
			1	60	1	3	7	1	2	11	0	0.00	0.00	0.00
			1	60	1	3	7	51	2	13	0	0.00	0.00	0.00
			1	90	1	1	1	1	0	11	0	0.00	0.00	0.00
			1	90	1	1	2	0	0	11	0	0.00	3,655.50	-3,655.50
			1	90	1	1	3	0	0	11	0	0.00	18,036.01	-18,036.01
			1	90	1	3	6	5	2	11	0	0.00	0.00	0.00
			1	90	2	5	21	0	0	11	0	0.00	2,709.47	-2,709.47
			1	90	2	6	10	0	0	11	0	0.00	0.00	0.00
			1	90	2	6	11	0	0	11	0	0.97	0.00	0.97
			1	90	2	6	12	0	0	11	0	0.00	0.00	0.00
			7	90	1	3	6	5	750	11	0	0.00	1,450.07	-1,450.07
9	1	1	4	8	1	0	11	0	1,923,441.00	0.00	1,923,441.00			
											1,923,441.97	437,044.62	1,486,397.35	
3			1	90	1	1	1	0	11	0	0.00	0.00	0.00	
			1	90	1	1	2	0	0	11	0	0.00	1,849.50	-1,849.50
			1	90	1	1	3	0	0	11	0	0.00	2,959.67	-2,959.67
			1	90	2	5	21	0	0	11	0	0.00	3,010.24	-3,010.24
											0.00	7,819.41	-7,819.41	
4			1	90	1	1	1	0	11	0	0.00	0.00	0.00	
			1	90	1	1	2	0	0	11	0	0.00	235.00	-235.00
			1	90	1	1	3	0	0	11	0	0.00	400.00	-400.00
			1	90	2	5	21	0	0	11	0	0.00	2,059.52	-2,059.52
											0.00	2,694.52	-2,694.52	
5	1	10	1	1	1	1	0	11	0	0.00	0.00	0.00		

  
SR. SERGIO L. FERRACOLI  
MINISTRO DE ECONOMIA  
OBRAS Y SERVS. PUBLICOS

  
SR. JORGE DANIEL SABIO  
Subsecretario de Hacienda




  
SR. ESTEBAN JOSE PALUMBO  
DIRECTOR GENERAL DE ADMINISTRACION  
SUBSECRETARIA DE H. Y FINANZAS

JUR SA	U.O	FIN	FUN	SCC	SCT	PAL	PAR	SPAR	FUFI	UBGE	PRESUPUESTO INICIAL	REESTRUCTURAS	PRESUPUESTO DEFINITIVO	DEVENGADO		
4	E	5	1	10	1	1	1	2	0	11	0	15,000.00	1,432.69	16,432.69	16,432.69	
			1	10	1	1	2	0	0	0	11	0	12,400.00	-3,700.08	8,699.92	8,699.92
			1	10	1	1	3	0	0	0	11	0	4,600.00	27,874.55	32,474.55	32,474.55
			1	10	2	5	21	0	0	0	11	0	10,000.00	-10,000.00	0.00	0.00
TOTAL U.O.5											229,000.00	-1,453.28	227,546.72	227,546.72		
		6	1	90	1	1	1	1	0	11	0	900,000.00	97,476.65	997,476.65	997,476.65	
			1	90	1	1	1	2	0	0	11	0	18,800.00	-5,482.52	13,317.48	13,317.48
			1	90	1	1	2	0	0	0	11	0	60,000.00	-27,673.25	32,326.75	32,326.75
			1	90	1	1	3	0	0	0	11	0	200,000.00	58,763.90	258,763.90	258,763.90
			1	90	1	3	6	5	101	0	11	0	0.00	22,467.68	22,467.68	22,467.68
			1	90	2	5	21	0	0	0	11	0	40,000.00	-21,014.36	18,985.64	18,985.64
TOTAL U.O.6											1,218,800.00	124,538.10	1,343,338.10	1,343,338.10		
		7	1	10	1	1	1	1	0	11	0	2,801,000.00	499,348.66	3,300,348.66	3,300,348.66	
			1	10	1	1	1	2	0	0	11	0	313,036.00	-209,577.59	103,458.41	103,458.41
			1	10	1	1	2	0	0	0	11	0	171,300.00	-20,166.78	151,133.22	151,133.22
			1	10	1	1	3	0	0	0	11	0	3,851,000.00	-1,201,463.45	2,649,536.55	2,649,536.55
			1	10	2	5	21	0	0	0	11	0	376,500.00	-220,627.43	155,872.57	155,872.57
TOTAL U.O.7											7,512,836.00	-1,152,486.59	6,360,349.41	6,360,349.39		
		8	1	90	1	1	1	1	0	11	0	573,910.00	304,715.41	878,625.41	878,625.41	
			1	90	1	1	1	2	0	0	11	0	8,000.00	1,676.69	9,676.69	9,676.69
			1	90	1	1	2	0	0	0	11	0	20,100.00	13,332.80	33,432.80	33,432.80
			1	90	1	1	3	0	0	0	11	0	189,600.00	51,852.27	241,452.27	241,452.27
			1	90	2	5	21	0	0	0	11	0	25,500.00	-25,411.00	89.00	89.00
TOTAL U.O.8											817,110.00	346,166.17	1,163,276.17	1,163,276.17		
TOTAL ORGANISMO." E"											40,123,541.00	24,727,154.62	64,850,695.62	62,528,843.03		


-----EN MI CARACTER DE DIRECTOR DEL SERVICIO ADMINISTRATIVO FINANCIERO, CERTIFICO QUE EL PRESENTE ESTADO CONTABLE, SURGE DE LAS REGISTRACIONES DEL SISTEMA DE CONTABILIDAD -SICOPRO- Y COMPRENDE LA TOTALIDAD DE LAS OPERACIONES REALIZADAS EN EL EJERCICIO 1998, DE ACUERDO CON LO ESTABLECIDO EN LOS ART. 48 Y 49 DE LA LEY 2141; QUE HA SIDO CONFECCIONADO EN BASE A LAS NORMAS DE CONTABILIDAD VIGENTES EN LA MATERIA PARA LA ADMINISTRACION PUBLICA PROVINCIAL; Y QUE SE HAN EFECTUADO LOS CONTROLES A QUE HACE REFERENCIA EL ART.5TO.DEL REGLAMENTO DE RENDICION DE CUENTAS, SOBRE LOS ACTOS Y OPERACIONES QUE EN EL SE EXPRESAN.

NEUQUEN, 31/05/1999

  
Sr. SILVIO L. FERRASINI  
MINISTRO DE ECONOMIA  
OBRAS Y SERV. PUBLICOS






  
Sr. NÉSTOR JOSÉ PALUMBO  
DIRECTOR DEL DEPARTAMENTO DE ADMINISTRACION  
SUBSECRETARIA DE H. Y FINANZAS

ESTADO GENERAL DE GASTOS  
ADMINISTRACION CENTRAL - EJERCICIO 1998  
\*\*\* ANALITICO \*\*\*

JUR SA	U.O	FIN	FUN	SCC	SCT	PAL	PAR	SPAR	FUFI	UBGE	SALDO NO DEVENGADO	SALDO DE COMPROMISOS	SALDO NO DEVENGADO INCL. COMPROMISOS		
4	E	5	1	10	1	1	1	2	0	11	0	0.00	0.00	0.00	
			1	10	1	1	2	0	0	11	0	0.00	0.00	0.00	
			1	10	1	1	3	0	0	0	11	0	0.00	666.67	-666.67
			1	10	2	5	21	0	0	0	11	0	0.00	0.00	0.00
											0.00	666.67	-666.67		
6			1	90	1	1	1	1	0	11	0	0.00	0.00	0.00	
			1	90	1	1	1	2	0	0	11	0	0.00	0.00	0.00
			1	90	1	1	2	0	0	0	11	0	0.00	2,718.04	-2,718.04
			1	90	1	1	3	0	0	0	11	0	0.00	1,962.03	-1,962.03
			1	90	1	3	6	5	101	0	11	0	0.00	0.00	0.00
			1	90	2	5	21	0	0	0	11	0	0.00	10,647.49	-10,647.49
											0.00	15,327.56	-15,327.56		
7			1	10	1	1	1	1	0	11	0	0.02	0.00	0.02	
			1	10	1	1	1	2	0	0	11	0	0.00	0.00	0.00
			1	10	1	1	2	0	0	0	11	0	0.00	0.00	0.00
			1	10	1	1	3	0	0	0	11	0	0.00	36,465.59	-36,465.59
			1	10	2	5	21	0	0	0	11	0	0.00	0.00	0.00
											0.02	36,465.59	-36,465.57		
8			1	90	1	1	1	1	0	11	0	0.00	0.00	0.00	
			1	90	1	1	1	2	0	0	11	0	0.00	0.00	0.00
			1	90	1	1	2	0	0	0	11	0	0.00	0.00	0.00
			1	90	1	1	3	0	0	0	11	0	0.00	100.00	-100.00
			1	90	2	5	21	0	0	0	11	0	0.00	0.00	0.00
											0.00	100.00	-100.00		
											2,321,852.59	500,118.37	1,821,734.22		

  
**JORGE DANIEL GADIO**  
 Subsecretario de Hacienda



  
**GR. NESTOR JOSE PALUMBO**  
 DIRECTOR GRAL DE ADMINISTRACION  
 SUBSECRETARIA DE H. Y FINANZAS

  
**MINISTRO DE ECONOMIA  
 TRABAJOS Y SERV. PUBLICOS**

**INVENTARIO GENERAL DE BIENES  
AL 31 DE DICIEMBRE DE 1998**

PROVINCIA DEL NEUQUEN

CONTADURIA GENERAL DE LA PROVINCIA

JUR SA	CTA DESCRIPCION	CIERRE 1997	EJEC. PRESUPUEST	OTRAS ALTAS	BAJAS BIENES	CIERRE 1998
<b>SUBSECRETARIA DE HACIENDA</b>						
4 E	712 TIERRAS CON MEJORAS	903,876.54	440,164.03	0.00	0.00	1,344,040.57
4 E	714 EDIFICIOS	64,210.00	0.00	0.00	0.00	64,210.00
4 E	716 CONSTRUCCIONES NO PERMANENTES	3,401,788.65	0.00	77,203.82	0.00	3,478,992.47
4 E	721 MOBILAJE	778,591.71	9,677.10	297,681.39	720.00	1,085,230.20
4 E	722 MAQUINARIAS	252,424.00	769.00	2,630.00	2,630.00	253,193.00
4 E	723 HERRAMIENTAS	25,922.00	0.00	40.00	40.00	25,922.00
4 E	724 APARATOS E INSTRUMENTOS	537,756.19	181,134.99	630,358.50	1,830.00	1,347,419.68
4 E	725 RODADOS - MEDIOS DE TRANSPORTE	304,293.00	0.00	4,000.00	25,500.00	282,793.00
4 E	727 COLEC./ELEM.P/BIBLIOT., OFICINA	474,330.59	32,269.67	321,226.40	0.00	827,826.66
4 E	728 UTILES, ENSERES Y BIENES DE US	570,523.39	12,598.41	1,200.00	1,150.00	583,171.80
4 E	752 PARTICIPACION EN EMPRESAS PRIV	278,207,184.00	0.00	0.00	48,009,867.00	230,197,317.00
<b>TOTAL SUBSECRETARIA DE HACIENDA</b>		<b>285,520,900.07</b>	<b>676,613.20</b>	<b>1,334,340.11</b>	<b>48,041,737.00</b>	<b>239,490,116.38</b>

----CERTIFICO QUE EL PRESENTE ESTADO CONTABLE, SURGE DE LAS REGISTRACIONES DEL SISTEMA DE CONTABILIDAD PROVINCIAL -SICOPRO- Y COMPRENDE LA TOTALIDAD DE LAS OPERACIONES PATRIMONIALES REALIZADAS EN EL EJERCICIO 1998, DE ACUERDO CON LO ESTABLECIDO EN LOS ART.48 Y 49 DE LA LEY 2141; QUE HA SIDO CONFECCIONADO EN BASE A LAS NORMAS DE CONTABILIDAD VIGENTES EN LA MATERIA PARA LA ADMINISTRACION PUBLICA PROVINCIAL; Y QUE SE HAN EFECTUADO LOS CONTROLES A QUE HACE REFERENCIA EL ART.5 DEL REGLAMENTO DE RENDICION DE CUENTAS, SOBRE LOS ACTOS Y OPERACIONES QUE EN EL SE EXPRESAN.

NEUQUEN, 31/05/1999.-



**Dr. NESTOR JOSE PALUMBO**  
DIRECTOR GRAL. DE ADMINISTRACION  
SUBSECRETARIA DE IL. Y FINANZAS

Sr. JORGE DANIEL CASIRO  
Subsecretario de Hacienda

Sr. JORGE DANIEL CASIRO  
Subsecretario de Hacienda

JUR SA	U.O	FIN	FUN	SCC	SCT	PAL	PAR	SPAR	FUFI	LBGE	PRESUPUESTO INICIAL	REESTRUCTURAS	PRESUPUESTO DEFINITIVO	DEVENGADO
JURI: 4 - SA: F: SUBSECRETARIA DE OBRAS Y SERVICIOS PUBLICOS Y DE E														
4	F	1	7	30	1	1	1	0	11	0	475,647.00	52,865.93	528,512.93	528,512.93
			7	30	1	1	1	2	0	11	0	18,695.66	62,399.66	62,399.66
			7	30	1	1	2	0	0	11	0	-43,875.87	53,124.13	53,124.13
			7	30	1	1	3	0	0	11	0	732,985.00	17,348.54	750,333.54
			7	30	1	3	7	5	701	11	0	-440,000.00	110,000.00	110,000.00
			7	30	2	5	9	1	705	11	6787	-1,300,000.00	4,800,000.00	4,750,161.50
			7	30	2	5	9	1	706	11	6786	10,000.00	10,000.00	0.00
			7	30	2	5	9	2	700	11	6810	0.00	216,063.00	216,026.33
			7	30	2	5	9	2	701	11	6796	75,095.51	275,095.51	275,095.51
			7	30	2	5	9	2	702	11	6740	0.00	438,472.00	407,015.58
			7	30	2	5	9	2	703	11	6777	0.00	729,000.00	728,999.59
			7	30	2	5	9	2	704	11	6766	0.00	726,000.00	726,000.00
			7	30	2	5	9	2	708	11	6796	-203,515.42	704,430.58	622,406.60
			7	30	2	5	9	2	709	11	6740	0.00	1,250,000.00	1,181,976.52
			7	30	2	5	21	0	0	11	0	-4,023.40	100,976.60	100,976.60
			7	30	2	7	14	40	0	11	0	2,415,600.00	2,415,600.00	2,413,879.28
			99	99	4	11	20	0	0	11	0	404,951.54	404,951.54	404,951.54
TOTAL U.O.1											12,581,817.00	993,142.49	13,574,959.49	13,331,859.31
		2	1	90	1	1	1	0	11	0	168,603.00	22,836.12	191,439.12	191,439.12
			1	90	1	1	2	0	0	11	0	4,828.89	13,859.89	13,859.89
			1	90	1	1	3	0	0	11	0	88,741.32	610,570.32	610,570.32
			1	90	2	5	1	3	0	11	0	17,757.31	1,613,143.31	1,603,356.99
			1	90	2	5	21	0	0	11	0	-90,324.10	206,528.90	206,528.90
			2	90	2	5	21	0	0	11	0	0.00	91,430.00	91,430.00
			7	60	1	3	7	5	705	11	0	143,000.00	143,000.00	22,696.62
TOTAL U.O.2											2,591,702.00	278,269.54	2,869,971.54	2,739,881.84
		3	1	90	1	1	1	0	11	0	128,915.00	-5,565.27	123,349.73	123,349.73
			1	90	1	1	2	0	0	11	0	-4,518.61	654.39	654.39
			1	90	1	1	3	0	0	11	0	-409.79	6,673.21	6,673.21
			1	90	2	5	21	0	0	11	0	266.00	-266.00	0.00
TOTAL U.O.3											141,437.00	-10,759.67	130,677.33	130,677.33
		4	1	90	1	1	1	0	11	0	180,830.00	8,284.13	189,114.13	189,114.13
			1	90	1	1	2	0	0	11	0	-1,110.88	5,237.12	5,237.12
			1	90	1	1	3	0	0	11	0	13,562.84	27,887.84	27,887.84
			1	90	1	3	7	5	101	11	0	7,500.00	7,500.00	0.00
			1	90	2	5	21	0	0	11	0	-5,617.00	4,445.00	4,445.00

*Revisado*  
Dra. M. G. A. JUAN NEGRO  
Directora General de Administración  
Ministerio de Economía, Obras  
y Servicios Públicos

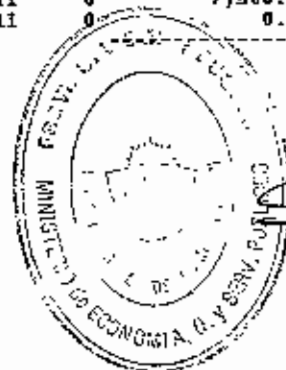


*[Signature]*  
Gr. SILVIO L. FERRACIONI  
MINISTRO DE ECONOMIA  
OBRAS Y SERV. PUBLICOS

ESTADO GENERAL DE GASTOS  
ADMINISTRACION CENTRAL - EJERCICIO 1998  
\*\*\* ANALITICO \*\*\*

JUR SA	U.O	FIN	FUN	SCC	SCT	PAL	PAR	SPAR	FUFI	UBGE	SALDO NO DEVENGADO	SALDO DE COMPROMISOS	SALDO NO DEVENGADO INCL. COMPROMISOS	
4	F	1	7	30	1	1	1	0	11	0	0.00	0.00	0.00	
			7	30	1	1	2	0	11	0	0.00	0.00	0.00	
			7	30	1	1	2	0	11	0	0.00	0.00	0.00	
			7	30	1	1	3	0	11	0	0.00	26,277.90	-26,277.90	
			7	30	1	3	7	5	701	11	0.00	0.00	0.00	
			7	30	2	5	9	1	705	11	6787	49,838.50	49,838.50	
			7	30	2	5	9	1	706	11	6786	10,000.00	10,000.00	
			7	30	2	5	9	2	700	11	6810	36.67	36.67	
			7	30	2	5	9	2	701	11	6796	0.00	0.00	
			7	30	2	5	9	2	702	11	6740	31,456.42	31,456.42	
			7	30	2	5	9	2	703	11	6777	0.41	0.41	
			7	30	2	5	9	2	704	11	6766	0.00	0.00	
			7	30	2	5	9	2	708	11	6796	82,023.98	82,023.98	
			7	30	2	5	9	2	709	11	6740	68,023.48	68,023.48	
			7	30	2	5	21	0	0	11	0	0.00	1,342.48	-1,342.48
			7	30	2	7	14	40	0	11	0	1,720.72	0.00	1,720.72
			99	99	4	11	20	0	0	11	0	0.00	0.00	0.00
											243,100.18	27,620.38	215,479.80	
2	1	90	1	1	1	1	0	0	11	0	0.00	0.00	0.00	
	1	90	1	1	2	0	0	0	11	0	0.00	0.00	0.00	
	1	90	1	1	3	0	0	0	11	0	0.00	18,800.00	-18,800.00	
	1	90	2	5	1	3	0	0	11	0	9,786.32	0.00	9,786.32	
	1	90	2	5	21	0	0	0	11	0	0.00	0.00	0.00	
	2	90	2	5	21	0	0	0	11	0	0.00	0.00	0.00	
	7	60	1	3	7	5	705	11	0	0	120,303.38	0.00	120,303.38	
											130,089.70	18,800.00	111,289.70	
5	1	90	1	1	1	1	0	0	11	0	0.00	0.00	0.00	
	1	90	1	1	2	0	0	0	11	0	0.00	0.00	0.00	
	1	90	1	1	3	0	0	0	11	0	0.00	0.00	0.00	
	-1	90	2	5	21	0	0	0	11	0	0.00	0.00	0.00	
											0.00	0.00	0.00	
4	1	90	1	1	1	1	0	0	11	0	0.00	0.00	0.00	
	1	90	1	1	2	0	0	0	11	0	0.00	0.00	0.00	
	1	90	1	1	3	0	0	0	11	0	0.00	0.00	0.00	
	1	90	1	3	7	5	101	11	0	0	7,500.00	0.00	7,500.00	
	1	90	2	5	21	0	0	0	11	0	0.00	0.00	0.00	

*[Handwritten Signature]*  
Cra. M. NA L. M. S. S. S.  
Directora Gral. de Administracion  
Ministerio de Economia, Obras  
y Servicios Publicos



*[Handwritten Signature]*  
Cra. S. S. S. S. S.  
Ministerio de Economia,  
Obras y Serv. Publicos



PROVINCIA DEL NEUQUEN  
CONTADURIA GENERAL DE LA PROVINCIA

ESTADO GENERAL DE GASTOS  
ADMINISTRACION CENTRAL - EJERCICIO 1998  
\*\*\* ANALITICO \*\*\*

JUR SA	U.O	FIN	FUN	SCC	SCT	PAL	PAR	SPAR	FUFI	UBGE	PRESUPUESTO INICIAL	REESTRUCTURAS	PRESUPUESTO DEFINITIVO	DEVENGADO
<b>TOTAL U.O.4</b>											207,120.00	27,064.09	234,184.09	226,684.09
4 F	5	1 90	1	1	1	1	1	0	11	0	308,477.00	-3,206.24	305,270.76	305,270.76
		1 90	1	1	2	0	0	0	11	0	33,895.00	-18,678.12	15,216.88	15,216.88
		1 90	1	1	3	0	0	0	11	0	33,905.00	4,500.05	38,405.05	38,405.05
		1 90	2	5	21	0	0	0	11	0	9,203.00	-9,103.00	100.00	100.00
<b>TOTAL U.O.5</b>											385,480.00	-26,487.31	358,992.69	358,992.69
6	7	7 60	1	1	1	1	1	0	11	0	596,602.00	4,609.17	601,211.17	601,211.17
		7 60	1	1	2	0	0	0	11	0	13,328.00	4,999.05	18,327.05	18,327.05
		7 60	1	1	3	0	0	0	11	0	383,871.00	-65,122.03	318,748.97	318,748.97
		7 60	2	5	21	0	0	0	11	0	44,329.00	-40,051.10	4,277.90	4,277.90
		7 62	1	1	2	0	0	0	11	0	272,100.00	-140,998.79	131,101.21	131,101.21
		7 62	1	1	3	0	0	0	11	0	366,400.00	-132,637.72	233,762.28	233,762.28
7 62	2	5	21	0	0	0	11	0	141,500.00	-134,594.90	6,905.10	6,905.10		
<b>TOTAL U.O.6</b>											1,818,130.00	-503,796.32	1,314,333.68	1,314,333.68
8	1	1 90	1	1	1	1	1	0	11	0	901,266.00	3,454.39	904,720.39	904,720.39
		1 90	1	1	2	0	0	0	11	0	290,276.00	-3,913.46	286,362.54	286,362.54
		1 90	1	1	3	0	0	0	11	0	156,224.00	51,640.41	207,864.41	207,864.41
		1 90	2	5	21	0	0	0	11	0	9,492.00	14,747.16	24,239.16	24,239.16
		8 10	1	2	5	0	0	0	11	0	2,000.00	-1,650.07	349.93	349.93
<b>TOTAL U.O.8</b>											1,359,258.00	64,278.43	1,423,536.43	1,423,536.43
9	1	1 90	1	1	1	1	1	0	11	0	257,951.00	87.14	258,038.14	258,038.14
		1 90	1	1	2	0	0	0	11	0	146,396.00	46,812.08	193,208.08	193,208.08
		1 90	1	1	3	0	0	0	11	0	43,738.00	56,283.49	100,021.49	93,019.87
		1 90	2	5	21	0	0	0	11	0	326.00	6,359.00	6,685.00	6,685.00
<b>TOTAL U.O.9</b>											448,411.00	109,541.71	557,952.71	550,951.09
10	1	1 90	1	1	1	1	1	0	11	0	144,467.00	32,837.05	177,304.05	177,304.05
		1 90	1	1	2	0	0	0	11	0	4,615.00	-3,432.16	1,182.84	1,182.84
		1 90	1	1	3	0	0	0	11	0	8,329.00	-2,270.88	6,058.12	6,058.12
		1 90	2	5	21	0	0	0	11	0	4,311.00	-2,459.70	1,851.30	1,851.30
<b>TOTAL U.O.10</b>											161,722.00	24,674.31	186,396.31	186,396.31
11	1	1 90	1	1	1	1	1	0	11	0	1,597,152.00	32,864.83	1,630,016.83	1,630,016.83
		1 90	1	1	1	2	0	0	11	0	12,804.00	39.52	12,843.52	12,843.52
		1 90	1	1	2	0	0	0	11	0	229,098.00	-13,680.04	215,417.96	215,417.96
		1 90	1	1	3	0	0	0	11	0	116,045.00	83,629.46	199,674.46	199,674.46
		1 90	2	5	9	1	105	11	6735	6735	300,000.00	-252,000.00	48,000.00	0.00
		1 90	2	5	9	1	150	11	6803	6803	10,000.00	0.00	10,000.00	0.00

*Maria Luisa Negro*  
Cra. MARIA LUISA NEGRO  
Directora Gen. de Administración  
Ministerio de Economía, Obras  
y Servicios Públicos



*[Signature]*  
Dr. BRUNO L. TORRESGALDI  
MINISTRO DE ECONOMIA  
OBRAS Y SERV. PUBLICOS

ESTADO GENERAL DE GASTOS  
ADMINISTRACION CENTRAL - EJERCICIO 1998  
\*\*\* ANALITICO \*\*\*

JUR SA	U.O	FIN	FUN	SCC	SCT	PAL	PAR	SPAR	FUFI	USGE	SALDO NO DEVENGADO	SALDO DE COMPROMISOS	SALDO NO DEVENGADO INCL. COMPROMISOS
											7,500.00	0.00	7,500.00
4	F	5	1	90	1	1	1	1	0	11	0	0.00	0.00
			1	90	1	1	2	0	0	11	0	0.00	0.00
			1	90	1	1	3	0	0	11	0	0.00	0.00
			1	90	2	5	21	0	0	11	0	0.00	0.00
											0.00	0.00	0.00
		6	7	60	1	1	1	1	0	11	0	0.00	0.00
			7	60	1	1	2	0	0	11	0	0.00	0.00
			7	60	1	1	3	0	0	11	0	0.00	0.00
			7	60	2	5	21	0	0	11	0	0.00	0.00
			7	62	1	1	2	0	0	11	0	0.00	0.00
			7	62	1	1	3	0	0	11	0	0.00	51,333.20
			7	62	2	5	21	0	0	11	0	0.00	0.00
											0.00	51,333.20	-51,333.20
											0.00	0.00	0.00
		8	1	90	1	1	1	1	0	11	0	0.00	0.00
			1	90	1	1	2	0	0	11	0	0.00	0.00
			1	90	1	1	3	0	0	11	0	0.00	701.80
			1	90	2	5	21	0	0	11	0	0.00	0.00
			8	10	1	2	5	0	0	11	0	0.00	0.00
											0.00	701.80	-701.80
											0.00	0.00	0.00
		9	1	90	1	1	1	1	0	11	0	0.00	0.00
			1	90	1	1	2	0	0	11	0	0.00	0.00
			1	90	1	1	3	0	0	11	0	7,001.62	0.00
			1	90	2	5	21	0	0	11	0	0.00	0.00
											7,001.62	0.00	7,001.62
											0.00	0.00	0.00
		10	1	90	1	1	1	1	0	11	0	0.00	0.00
			1	90	1	1	2	0	0	11	0	0.00	0.00
			1	90	1	1	3	0	0	11	0	0.00	0.00
			1	90	2	5	21	0	0	11	0	0.00	0.00
											0.00	0.00	0.00
		11	1	90	1	1	1	1	0	11	0	0.00	0.00
			1	90	1	1	2	0	0	11	0	0.00	0.00
			1	90	1	1	2	0	0	11	0	0.00	778.00
			1	90	1	1	3	0	0	11	0	0.00	0.00
			1	90	2	5	9	1	105	11	6733	0.00	0.00
			1	90	2	5	9	1	150	11	6803	0.00	0.00
											48,000.00	0.00	48,000.00
											10,000.00	0.00	10,000.00

*Maria Elisa Negro*  
Cra. MARIA ELISA NEGRO  
Directora Gral. de Administración  
Ministerio de Economía, Obras  
y Servicios Públicos



*Silvio L. Ferracoli*  
Dr. SILVIO L. FERRACOLI  
MINISTRO DE ECONOMIA  
OBRAS Y SERV. PUBLICOS

JUR SA	U.O	FIN	FUN	SCC	SCT	PAL	PAR	SPAR	FUFI	UBGE	PRESUPUESTO INICIAL	REESTRUCTURAS	PRESUPUESTO DEFINITIVO	DEVENGADO	
4	F	11	3	20	2	5	9	1	305	11	6819	0.00	5,000.00	5,000.00	0.00
			3	90	1	1	2	0	0	11	0	-78,613.69	26,506.31	26,506.31	26,506.31
			3	90	1	1	3	0	0	11	0	-183,345.00	11,535.00	11,535.00	11,535.00
			3	90	2	5	9	2	390	11	6999	0.00	150,000.00	150,000.00	84,025.39
			4	20	1	1	3	0	0	11	0	-28,301.71	21,698.29	21,698.29	21,698.29
			4	40	1	3	7	1	400	11	0	-250,000.00	150,000.00	61,636.41	61,636.41
			4	40	2	5	9	1	430	11	6735	-98,000.00	0.00	0.00	0.00
			4	40	2	5	9	1	431	11	6731	-145,000.00	5,000.00	0.00	0.00
			4	40	2	5	9	1	452	11	6999	-300,000.00	200,000.00	65,402.49	65,402.49
			4	40	2	5	9	2	451	11	6766	-70,000.00	70,000.00	68,984.29	68,984.29
			4	90	1	1	2	0	0	11	0	-56,990.47	43,009.53	43,009.53	43,009.53
			4	90	1	1	3	0	0	11	0	-93,275.00	6,725.00	6,725.00	6,725.00
			4	90	2	5	9	1	425	11	6735	-100,000.00	20,000.00	0.00	0.00
			4	90	2	5	9	1	426	11	6735	0.00	10,000.00	10,000.00	0.00
			4	90	2	5	9	1	427	11	6819	0.00	50,000.00	50,000.00	0.00
			4	90	2	5	9	1	428	11	6771	0.00	40,000.00	40,000.00	31,373.41
			4	90	2	5	9	1	429	11	6735	0.00	10,000.00	10,000.00	0.00
			4	90	2	5	9	1	450	11	6766	5,000.00	130,000.00	124,101.34	124,101.34
			4	90	2	5	9	2	490	11	6999	0.00	200,000.00	105,915.14	105,915.14
			4	90	2	5	9	21	0	11	0	-48,761.20	1,238.80	1,238.80	1,238.80
			5	10	2	5	9	1	501	11	6735	-30,000.00	6,000.00	0.00	0.00
			5	10	2	5	9	1	510	11	6747	0.00	38,000.00	38,000.00	0.00
			5	10	2	5	9	2	500	11	6999	0.00	100,000.00	42,353.28	42,353.28
			5	20	2	5	9	1	502	11	6797	0.00	38,899.64	38,899.64	0.00
			5	20	2	5	9	1	503	11	6731	0.00	10,000.00	10,000.00	0.00
			5	20	2	5	9	2	540	11	6735	0.00	95,000.00	94,540.80	94,540.80
			5	20	2	5	9	2	578	11	6999	1,200,000.00	242,145.29	1,442,145.29	1,442,145.29
			5	30	2	5	9	2	541	11	6735	0.00	100,000.00	91,530.17	91,530.17
			5	90	1	1	2	0	0	11	0	-138,057.00	407,535.00	407,535.00	407,535.00
			5	90	1	1	3	0	0	11	0	-96,208.17	108,199.83	108,199.83	108,199.83
			5	90	2	5	9	2	590	11	6999	0.00	150,000.00	79,485.38	79,485.38
			7	20	2	5	9	1	709	11	6797	0.00	383,897.63	383,897.63	383,897.63
			7	20	2	5	9	1	742	11	6787	0.00	70,000.00	0.00	0.00
			7	20	2	5	9	2	707	11	6709	0.00	255,354.00	255,354.00	255,353.78
			7	20	2	5	9	2	707	13	6709	12,000,000.00	0.00	12,000,000.00	3,000,000.00
			7	20	2	5	9	2	708	11	6803	7,750,000.00	2,835,457.94	10,585,457.94	10,585,457.94
			7	30	2	5	9	1	711	11	6819	0.00	5,000.00	5,000.00	0.00
			7	50	2	5	9	1	732	11	6999	125,000.00	-50,000.00	75,000.00	0.00
			7	50	2	5	9	1	737	11	6735	40,000.00	0.00	40,000.00	0.00
			7	50	2	5	9	1	740	11	6772	18,000.00	0.00	18,000.00	0.00
			7	50	2	5	9	1	751	11	6778	10,000.00	0.00	10,000.00	0.00
			7	50	2	5	9	1	752	11	6772	24,000.00	0.00	24,000.00	0.00
			7	50	2	5	9	1	754	11	6759	18,000.00	0.00	18,000.00	0.00
			7	50	2	5	9	1	755	11	6772	8,000.00	0.00	8,000.00	0.00
			7	50	2	5	9	1	756	11	6999	120,000.00	0.00	120,000.00	16,314.06
			7	50	2	5	9	1	757	11	6772	10,000.00	0.00	10,000.00	0.00
			7	50	2	5	9	2	725	11	6753	14,000.00	0.00	14,000.00	0.00

*devenegro*  
Cra. MARIA LUISA NEGRO  
Directora General de Administración  
Ministerio de Economía, Obras  
y Servicios Públicos




*[Signature]*  
CP. SILVIO L. FERRAGUCCI  
MINISTRO DE ECONOMIA  
OBRAS Y SERV. PUBLICOS

ESTADO GENERAL DE GASTOS  
ADMINISTRACION CENTRAL - EJERCICIO 1998  
\*\*\* ANALITICO \*\*\*

JUR SA	U.O	FIN	FUN	SCC	SCT	PAL	PAR	SPAR	FUFI	UBGE	SALDO NO DEVENGADO	SALDO DE COMPROMISOS	SALDO NO DEVENGADO INCL. COMPROMISOS	
4	F	11	1	90	2	5	9	1	151	11	6747	10,000.00	0.00	10,000.00
			1	90	2	5	9	1	152	11	6789	10,000.00	0.00	10,000.00
			1	90	2	5	9	1	153	11	6753	10,000.00	0.00	10,000.00
			1	90	2	5	9	1	154	11	6766	10,000.00	0.00	10,000.00
			1	90	2	5	9	1	199	11	6735	50,000.00	0.00	50,000.00
			1	90	2	5	9	2	136	11	6999	0.00	0.00	0.00
			1	90	2	5	9	2	190	11	6999	84,528.84	0.00	84,528.84
			1	96	2	5	21	0	0	11	0	0.00	654.80	-654.00
			2	30	2	5	9	1	209	11	6808	10,000.00	0.00	10,000.00
			2	30	2	5	9	1	225	11	6735	55,305.79	0.00	55,305.79
			2	30	2	5	9	1	230	11	6735	14,932.00	0.00	14,932.00
			2	30	2	5	9	1	231	11	6796	10,000.00	0.00	10,000.00
			2	30	2	5	9	1	233	11	6747	10,000.00	0.00	10,000.00
			2	30	2	5	9	1	234	11	6735	10,000.00	0.00	10,000.00
			2	30	2	5	9	1	235	11	6732	10,000.00	0.00	10,000.00
			2	30	2	5	9	1	236	11	6735	10,000.00	0.00	10,000.00
			2	30	2	5	9	1	237	11	6735	10,000.00	0.00	10,000.00
			2	30	2	5	9	1	238	11	6753	10,000.00	0.00	10,000.00
			2	30	2	5	9	1	240	11	6736	10,000.00	0.00	10,000.00
			2	30	2	5	9	2	220	11	6735	45,967.86	0.00	45,967.86
			2	30	2	5	9	2	221	11	6735	781.00	0.00	781.00
			2	30	2	5	9	2	222	11	6797	0.00	0.00	0.00
			2	30	2	5	9	2	223	11	6759	45,846.18	0.00	45,846.18
			2	30	2	5	9	2	224	11	6735	103,902.29	0.00	103,902.29
			2	30	2	5	9	2	290	11	6999	0.00	0.00	0.00
			2	30	2	5	9	2	291	11	6741	15,000.00	0.00	15,000.00
			2	90	1	1	2	0	0	11	0	0.00	0.00	0.00
			2	90	1	1	3	0	0	11	0	0.00	0.00	0.00
			2	90	2	5	9	1	232	11	6735	10,000.00	0.00	10,000.00
			2	90	2	5	9	1	239	11	6735	20,000.00	0.00	20,000.00
			2	90	2	5	9	2	295	11	6999	47,055.41	0.00	47,055.41
			2	90	2	5	21	0	0	11	0	0.00	0.00	0.00
			3	10	2	5	9	1	302	11	6732	15,000.00	0.00	15,000.00
			3	10	2	5	9	1	302	16	6732	395,534.26	0.00	395,534.26
			3	10	2	5	9	1	304	11	6731	15,000.00	0.00	15,000.00
			3	10	2	5	9	1	350	11	6819	50,000.00	0.00	50,000.00
			3	10	2	5	9	1	351	11	6759	10,000.00	0.00	10,000.00
			3	10	2	5	9	1	352	11	6735	10,000.00	0.00	10,000.00
			3	10	2	5	9	1	353	11	6737	20,113.95	0.00	20,113.95
			3	10	2	5	9	1	354	11	6735	10,000.00	0.00	10,000.00
			3	10	2	5	9	1	372	11	6753	15,000.00	0.00	15,000.00
			3	10	2	5	9	1	373	11	6759	10,000.00	0.00	10,000.00
			3	10	2	5	9	1	374	11	6741	10,000.00	0.00	10,000.00
			3	10	2	5	9	2	301	11	6787	10,000.00	0.00	10,000.00
			3	10	2	5	9	2	303	11	6735	97,262.19	133,125.15	-35,862.96
			3	10	2	5	9	2	312	11	6735	0.00	79,119.80	-79,119.00
			3	10	2	5	9	2	320	11	6999	18,694.21	0.00	18,694.21

*Maria Elisa Negro*  
Cra. MARIA ELISA NEGRO  
Directora Graf. de Administración  
Ministerio de Economía, Obras  
y Servicios Públicos



*Silvio L. Ferraciol*  
Dr. SILVIO L. FERRACIOL  
MINISTRO DE ECONOMIA  
OBRAS Y SERV. PUBLICOS

JUR SA	U.O	FIN	FUN	SCC	SCT	PAL	PAR	SPAR	FUFI	UBGE	PRESUPUESTO INICIAL	REESTRUCTURAS	PRESUPUESTO DEFINITIVO	DEVENGADO	
4	F	11	1	90	2	5	9	1	151	11	6747	10,000.00	0.00	10,000.00	0.00
			1	90	2	5	9	1	152	11	6789	10,000.00	0.00	10,000.00	0.00
			1	90	2	5	9	1	153	11	6753	10,000.00	0.00	10,000.00	0.00
			1	90	2	5	9	1	154	11	6766	10,000.00	0.00	10,000.00	0.00
			1	90	2	5	9	1	199	11	6735	150,000.00	-100,000.00	50,000.00	0.00
			1	90	2	5	9	2	136	11	6999	1,000,000.00	-387,198.48	612,801.52	612,801.52
			1	90	2	5	9	2	190	11	6999	150,000.00	0.00	150,000.00	65,471.16
			1	90	2	5	21	0	0	11	0	143,584.00	-30,449.50	113,134.50	113,134.50
			2	30	2	5	9	1	209	11	6808	10,000.00	0.00	10,000.00	0.00
			2	30	2	5	9	1	225	11	6735	10,000.00	45,305.79	55,305.79	0.00
			2	30	2	5	9	1	230	11	6735	120,000.00	-105,068.00	14,932.00	0.00
			2	30	2	5	9	1	231	11	6796	10,000.00	0.00	10,000.00	0.00
			2	30	2	5	9	1	233	11	6747	10,000.00	0.00	10,000.00	0.00
			2	30	2	5	9	1	234	11	6735	10,000.00	0.00	10,000.00	0.00
			2	30	2	5	9	1	235	11	6732	10,000.00	0.00	10,000.00	0.00
			2	30	2	5	9	1	236	11	6735	10,000.00	0.00	10,000.00	0.00
			2	30	2	5	9	1	237	11	6735	10,000.00	0.00	10,000.00	0.00
			2	30	2	5	9	1	238	11	6753	10,000.00	0.00	10,000.00	0.00
			2	30	2	5	9	1	240	11	6736	10,000.00	0.00	10,000.00	0.00
			2	30	2	5	9	2	220	11	6735	350,000.00	0.00	350,000.00	304,032.14
			2	30	2	5	9	2	221	11	6735	25,000.00	0.00	25,000.00	24,219.00
			2	30	2	5	9	2	222	11	6797	580,000.00	-119,916.08	460,083.92	460,083.92
			2	30	2	5	9	2	223	11	6759	463,558.00	-50,000.00	413,558.00	367,711.82
			2	30	2	5	9	2	224	11	6735	700,000.00	-300,000.00	400,000.00	296,097.71
			2	30	2	5	9	2	290	11	6999	3,700,000.00	534,541.14	4,234,541.14	4,234,541.14
			2	30	2	5	9	2	291	11	6741	110,000.00	-95,000.00	15,000.00	0.00
			2	90	1	1	2	0	0	11	0	225,080.00	-22,439.35	202,640.65	202,640.65
			2	90	1	1	3	0	0	11	0	244,920.00	-63,723.07	181,196.93	181,196.93
			2	90	2	5	9	1	232	11	6735	10,000.00	0.00	10,000.00	0.00
			2	90	2	5	9	1	239	11	6735	70,000.00	-50,000.00	20,000.00	0.00
			2	90	2	5	9	2	295	11	6999	100,000.00	0.00	100,000.00	52,944.59
			2	90	2	5	21	0	0	11	0	0.00	680.00	680.00	680.00
			3	10	2	5	9	1	302	11	6732	15,000.00	0.00	15,000.00	0.00
			3	10	2	5	9	1	302	16	6732	0.00	395,534.26	395,534.26	0.00
			3	10	2	5	9	1	304	11	6731	15,000.00	0.00	15,000.00	0.00
			3	10	2	5	9	1	350	11	6819	600,000.00	-550,000.00	50,000.00	0.00
			3	10	2	5	9	1	351	11	6759	10,000.00	0.00	10,000.00	0.00
			3	10	2	5	9	1	352	11	6735	10,000.00	0.00	10,000.00	0.00
			3	10	2	5	9	1	353	11	6737	300,000.00	-279,886.05	20,113.95	0.00
			3	10	2	5	9	1	354	11	6735	10,000.00	0.00	10,000.00	0.00
			3	10	2	5	9	1	372	11	6753	15,000.00	0.00	15,000.00	0.00
			3	10	2	5	9	1	373	11	6759	10,000.00	0.00	10,000.00	0.00
			3	10	2	5	9	1	374	11	6741	10,000.00	0.00	10,000.00	0.00
			3	10	2	5	9	2	301	11	6787	10,000.00	0.00	10,000.00	0.00
			3	10	2	5	9	2	303	11	6735	1,000,000.00	97,334.80	1,097,334.80	1,000,072.61
			3	10	2	5	9	2	312	11	6735	600,000.00	-153,557.60	446,442.40	446,442.40
			3	10	2	5	9	2	320	11	6999	1,000,000.00	-81,305.79	18,694.21	0.00

*[Handwritten Signature]*  
 Dra. M. D. S. J. A. BARRIO  
 Directora General de Contabilidad  
 Ministerio de Economía, Obras  
 y Servicios Públicos

*[Handwritten Signature]*  
 Sr. SILVIO L. FERRASTOLI  
 MINISTRO DE ECONOMIA  
 OBRAS Y SERV. PUBLICOS

ESTADO GENERAL DE GASTOS  
ADMINISTRACION CENTRAL - EJERCICIO 1998  
\*\*\* ANALITICO \*\*\*

JUR SA	U.O	FIN	FUN	SCC	SCT	PAL	PAR	SPAR	FUFI	UBGE	SALDO NO DEVENGADO	SALDO DE COMPROMISOS	SALDO NO DEVENGADO INCL. COMPROMISOS	
4	F	11	3	20	2	5	9	1	305	11	6819	5,000.00	0.00	5,000.00
			3	90	1	1	2	0	0	11	0	0.00	0.00	0.00
			3	90	1	1	3	0	0	11	0	0.00	0.00	0.00
			3	90	2	5	9	2	390	11	6999	65,974.61	0.00	65,974.61
			4	20	1	1	3	0	0	11	0	0.00	0.00	0.00
			4	40	1	3	7	1	400	11	0	88,363.59	0.00	88,363.59
			4	40	2	5	9	1	430	11	6735	0.00	0.00	0.00
			4	40	2	5	9	1	431	11	6731	5,000.00	0.00	5,000.00
			4	40	2	5	9	1	452	11	6999	134,597.51	0.00	134,597.51
			4	40	2	5	9	2	451	11	6766	1,015.71	0.00	1,015.71
			4	90	1	1	2	0	0	11	0	0.00	0.00	0.00
			4	90	1	1	3	0	0	11	0	0.00	0.00	0.00
			4	90	2	5	9	1	425	11	6735	20,000.00	0.00	20,000.00
			4	90	2	5	9	1	426	11	6735	10,000.00	0.00	10,000.00
			4	90	2	5	9	1	427	11	6819	50,000.00	0.00	50,000.00
			4	90	2	5	9	1	428	11	6771	8,626.59	0.00	8,626.59
			4	90	2	5	9	1	429	11	6735	10,000.00	0.00	10,000.00
			4	90	2	5	9	1	450	11	6766	5,898.66	0.00	5,898.66
			4	90	2	5	9	2	490	11	6999	94,084.86	0.00	94,084.86
			4	90	2	5	21	0	0	11	0	0.00	0.00	0.00
			5	10	2	5	9	1	501	11	6735	6,000.00	0.00	6,000.00
			5	10	2	5	9	1	510	11	6747	38,000.00	0.00	38,000.00
			5	10	2	5	9	2	500	11	6999	57,646.72	0.00	57,646.72
			5	20	2	5	9	1	502	11	6797	38,899.64	0.00	38,899.64
			5	20	2	5	9	1	503	11	6731	10,000.00	0.00	10,000.00
			5	20	2	5	9	2	540	11	6735	460.00	0.00	460.00
			5	20	2	5	9	2	578	11	6999	0.00	0.00	0.00
			5	30	2	5	9	2	541	11	6735	8,669.83	0.00	8,669.83
			5	90	1	1	2	0	0	11	0	0.00	0.00	0.00
			5	90	1	1	3	0	0	11	0	0.00	0.00	0.00
			5	90	2	5	9	2	590	11	6999	70,514.62	0.00	70,514.62
			7	20	2	5	9	1	709	11	6797	0.00	0.00	0.00
			7	20	2	5	9	1	742	11	6787	70,000.00	0.00	70,000.00
			7	20	2	5	9	2	707	11	6709	0.22	0.00	0.22
			7	20	2	5	9	2	707	13	6709	9,000,000.00	0.00	9,000,000.00
			7	20	2	5	9	2	708	11	6803	0.00	0.00	0.00
			7	30	2	5	9	1	711	11	6819	5,000.00	0.00	5,000.00
			7	50	2	5	9	1	732	11	6999	75,000.00	0.00	75,000.00
			7	50	2	5	9	1	737	11	6733	40,000.00	0.00	40,000.00
			7	50	2	5	9	1	740	11	6772	18,000.00	0.00	18,000.00
			7	50	2	5	9	1	751	11	6778	10,000.00	0.00	10,000.00
			7	50	2	5	9	1	752	11	6772	24,000.00	0.00	24,000.00
			7	50	2	5	9	1	754	11	6759	18,000.00	0.00	18,000.00
			7	50	2	5	9	1	755	11	6772	8,000.00	0.00	8,000.00
			7	50	2	5	9	1	756	11	6999	103,685.94	0.00	103,685.94
			7	50	2	5	9	1	757	11	6772	10,000.00	0.00	10,000.00
			7	50	2	5	9	2	725	11	6753	14,000.00	0.00	14,000.00

*[Handwritten Signature]*  
CRA MARIA JUANA NEGRO  
Directora General de Instrucción  
Ministerio de Economía, Obras  
y Servicios Públicos

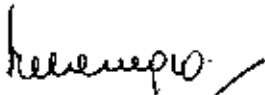


*[Handwritten Signature]*  
Sr. SILVIO L. FERRARIO  
MINISTRO DE ECONOMIA  
OBRAS Y SERV. PUBLICOS


JUR SA	U.O	FIN	FUN	SCC	SCT	PAL	PAR	SPAR	FUFI	UBGE	PRESUPUESTO INICIAL	REESTRUCTURAS	PRESUPUESTO DEFINITIVO	DEVENGADO	
4	F	11	7	50	2	5	9	2	727	11	6778	10,000.00	0.00	10,000.00	0.00
			7	50	2	5	9	2	728	11	6771	8,000.00	0.00	8,000.00	0.00
			7	50	2	5	9	2	729	11	6771	12,000.00	0.00	12,000.00	0.00
			7	60	2	5	9	1	758	11	6819	0.00	500.00	500.00	0.00
			7	62	2	5	9	2	730	11	6759	160,000.00	3,836.30	163,836.30	0.00
			7	62	2	5	9	2	731	11	6797	80,000.00	-40,000.00	40,000.00	34,999.00
			7	65	2	5	9	1	705	11	6819	0.00	5,000.00	5,000.00	0.00
			7	90	2	5	9	1	703	11	6819	0.00	5,000.00	5,000.00	0.00
			7	90	2	5	9	1	706	11	6819	0.00	5,000.00	5,000.00	0.00
			7	90	2	5	9	1	712	11	6819	0.00	50,000.00	50,000.00	0.00
			7	90	2	5	9	1	735	11	6819	0.00	5,000.00	5,000.00	0.00
			7	90	2	5	9	2	790	11	6999	300,000.00	-16,451.03	283,548.97	283,548.97
			99	99	4	11	20	0	0	11	0	0.00	1,053,991.40	1,053,991.40	1,053,991.40
			99	99	4	13	23	0	0	11	0	846,000.00	-590,994.42	255,005.58	255,005.58
TOTAL U.O.11											40,037,241.00	930,790.35	40,968,031.35	29,206,331.57	
		12	7	65	1	1	1	1	0	11	0	985,354.00	-13,334.25	972,019.75	971,652.39
			7	65	1	1	1	2	0	11	0	0.00	5,501.25	5,501.25	5,501.25
			7	65	1	1	1	3	0	11	0	210,000.00	18,192.96	228,192.96	228,192.96
			7	65	1	1	2	0	0	11	0	290,595.00	-91,826.77	198,768.23	198,768.23
			7	65	1	1	3	0	0	11	0	1,478,364.00	-4,909.20	1,473,454.80	1,473,454.80
			7	65	2	5	9	1	733	11	6999	500,000.00	-498,000.00	2,000.00	2,000.00
			7	65	2	5	9	1	736	11	6999	100,000.00	-70,000.00	30,000.00	0.00
			7	65	2	5	9	1	738	11	6999	150,000.00	-54,000.00	96,000.00	0.00
			7	65	2	5	9	1	739	11	6999	88,300.00	0.00	88,300.00	55,466.16
			7	65	2	5	9	1	750	11	6999	100,000.00	-65,000.00	35,000.00	0.00
			7	65	2	5	9	2	747	11	6999	278,000.00	50,000.00	328,000.00	270,036.77
			7	65	2	5	9	2	799	11	6759	495,000.00	0.00	495,000.00	0.00
			7	65	2	5	21	0	0	11	0	2,202,607.00	-2,101,427.76	101,179.24	101,179.24
TOTAL U.O.12											6,878,220.00	-2,824,803.77	4,053,416.23	3,306,251.80	
TOTAL ORGANISMO." F"											66,610,530.00	-938,086.15	65,672,451.85	52,775,896.14	

-----EN MI CARACTER DE DIRECTOR DEL SERVICIO ADMINISTRATIVO FINANCIERO, CERTIFICO QUE EL PRESENTE ESTADO CONTABLE, SURGE DE LAS REGISTRACIONES DEL SISTEMA DE CONTABILIDAD -SICOPRO- Y COMPRENDE LA TOTALIDAD DE LAS OPERACIONES REALIZADAS EN EL EJERCICIO 1998, DE ACUERDO CON LO ESTABLECIDO EN LOS ART. 48 Y 49 DE LA LEY 2141; QUE HA SIDO CONFECCIONADO EN BASE A LAS NORMAS DE CONTABILIDAD VIGENTES EN LA MATERIA PARA LA ADMINISTRACION PUBLICA PROVINCIAL; Y QUE SE HAN EFECTUADO LOS CONTROLES A QUE HACE REFERENCIA EL ART.5TO.DEL REGLAMENTO DE RENDICION DE CUENTAS, SOBRE LOS ACTOS Y OPERACIONES QUE EN EL SE EXPRESAN.

NEUQUEN, 31/05/1999

  
Cra MARIA LINA MESERO  
Directora Gral de Administración  
Ministerio de Economía, Obras  
y Servicios Públicos



  
Gr. SILVIO L. FERNANDEZ  
MINISTRO DE ECONOMIA  
OBRAS Y SERV. PUBLICOS

ESTADO GENERAL DE GASTOS  
ADMINISTRACION CENTRAL - EJERCICIO 1998  
\*\*\* ANALITICO \*\*\*

JUR SA	U.O	FIN	FUN	SCC	SCT	PAL	PAR	SPAR	FUFI	UBGE	SALDO NO DEVENGADO	SALDO DE COMPROMISOS	SALDO NO DEVENGADO INCL. COMPROMISOS
4	F	11	7 50	2 5	9 2	9 2	727	11	6778		10,000.00	0.00	10,000.00
			7 50	2 5	9 2	728	11	6771			8,000.00	0.00	8,000.00
			7 50	2 5	9 2	729	11	6771			12,000.00	0.00	12,000.00
			7 60	2 5	9 1	758	11	6819			500.00	0.00	500.00
			7 62	2 5	9 2	730	11	6759			163,836.30	0.00	163,836.30
			7 62	2 5	9 2	731	11	6797			5,001.00	0.00	5,001.00
			7 65	2 5	9 1	705	11	6819			5,000.00	0.00	5,000.00
			7 90	2 5	9 1	703	11	6819			5,000.00	0.00	5,000.00
			7 90	2 5	9 1	706	11	6819			5,000.00	0.00	5,000.00
			7 90	2 5	9 1	712	11	6819			50,000.00	0.00	50,000.00
			7 90	2 5	9 1	735	11	6819			5,000.00	0.00	5,000.00
			7 90	2 5	9 2	790	11	6999			0.00	0.00	0.00
			99 99	4 11	20	0	0	11	0		0.00	0.00	0.00
			99 99	4 13	23	0	0	11	0		0.00	0.00	0.00
											11,761,699.78	213,676.15	11,548,023.63
		12	7 65	1 1	1 1	1 1	0	11	0		367.36	0.00	367.36
			7 65	1 1	1 1	2 2	0	11	0		0.00	0.00	0.00
			7 65	1 1	1 3	0	0	11	0		0.00	0.00	0.00
			7 65	1 1	2 0	0	0	11	0		0.00	9,149.80	-9,149.80
			7 65	1 1	3 0	0	0	11	0		0.00	1,655.80	-1,655.80
			7 65	2 5	9 1	733	11	6999			0.00	0.00	0.00
			7 65	2 5	9 1	736	11	6999			30,000.00	0.00	30,000.00
			7 65	2 5	9 1	738	11	6999			96,000.00	0.00	96,000.00
			7 65	2 5	9 1	739	11	6999			32,833.84	13,278.00	19,555.84
			7 65	2 5	9 1	750	11	6999			35,000.00	0.00	35,000.00
			7 65	2 5	9 2	747	11	6999			57,963.23	0.00	57,963.23
			7 65	2 5	9 2	799	11	6759			495,000.00	0.00	495,000.00
			7 65	2 5	21	0	0	11	0		0.00	0.00	0.00
											747,164.43	24,083.60	723,080.83
											12,896,555.71	336,215.13	12,560,340.58

*Maria Luisa Negro*  
Cra. MARIA LUISA NEGRO  
Directora Gral. de Administración  
Ministerio de Economía, Obras  
y Servicios Públicos



*Silvio L. Ferrarozzi*  
Gr. SILVIO L. FERRAROZZI  
MINISTRO DE ECONOMIA  
OBRAS Y SERV. PUBLICOS



INVENTARIO GENERAL DE BIENES  
AL 31 DE DICIEMBRE DE 1998

PROVINCIA DEL NEUQUEN

CONTADURIA GENERAL DE LA PROVINCIA


JUR SA	CTA DESCRIPCION	CIERRE 1997	EJEC. PRESUPUEST	OTRAS ALTAS	BAJAS BIENES	CIERRE 1998
<b>SUBSECRETARIA DE OBRAS Y SERVICIOS PUBLICOS Y DE ENERGIA</b>						
4 F	712 TIERRAS CON MEJORAS	0.00	0.00	5,928.92	0.00	5,928.92
4 F	714 EDIFICIOS	0.00	0.00	1,100.00	0.00	1,100.00
4 F	721 MOBILAJE	176,924.17	66,982.90	3,917.00	70,584.21	177,239.86
4 F	722 MAQUINARIAS	76,839.78	41,828.78	567.00	65,887.58	53,347.98
4 F	723 HERRAMIENTAS	23,809.39	1,895.94	137.00	3,484.33	22,358.00
4 F	724 APARATOS E INSTRUMENTOS	511,611.04	380,952.12	12,404.16	229,881.20	675,086.12
4 F	725 RODADOS - MEDIOS DE TRANSPORTE	581,750.00	437,037.00	0.00	4,700.00	1,014,087.00
4 F	726 ELEMENTOS DE SEGURIDAD	339.00	91,430.00	0.00	90,977.00	792.00
4 F	727 COLEC./ELEM.P./BIBLIOT., OFICINA	29,196.44	52,142.33	3,769.13	29,856.45	55,251.45
4 F	728 UTILES, ENSERES Y BIENES DE US	33,911.09	126,006.50	1,396.00	122,508.20	38,805.39
4 F	751 PARTICIPACION EN EMPRESAS PUBL	30,427.20	0.00	0.00	0.00	30,427.20
<b>TOTAL SUBSECRETARIA DE OBRAS Y SERVICIOS PUBL</b>		<b>1,464,808.111</b>	<b>1,198,275.57</b>	<b>29,219.21</b>	<b>617,878.97</b>	<b>2,074,423.92</b>

----CERTIFICO QUE EL PRESENTE ESTADO CONTABLE, SURGE DE LAS REGISTRACIONES DEL SISTEMA DE CONTABILIDAD PROVINCIAL -SICOPRO- Y COMPRENDE LA TOTALIDAD DE LAS OPERACIONES PATRIMONIALES REALIZADAS EN EL EJERCICIO 1998, DE ACUERDO CON LO ESTABLECIDO EN LOS ART. 48 Y 49 DE LA LEY 2141; QUE HA SIDO CONFECCIONADO EN BASE A LAS NORMAS DE CONTABILIDAD VIGENTES EN LA MATERIA PARA LA ADMINISTRACION PUBLICA PROVINCIAL; Y QUE SE HAN EFECTUADO LOS CONTROLES A QUE HACE REFERENCIA EL ART. 3 DEL REGLAMENTO DE RENDICION DE CUENTAS, SOBRE LOS ACTOS Y OPERACIONES QUE EN EL 9E EXPRESAN.

NEUQUEN, 31/05/1999.-


  
Gra MARIA LUISA NEGRO  
Directora Genl. de Administración  
Ministerio de Economía, Obras  
y Servicios Públicos




  
Sr. SILVIO L. FERRACIOLI  
MINISTRO DE ECONOMIA  
OBRAS Y SERV. PUBLICOS

JUR SA	U.O	FIN	FUN	SCE	SCT	PAL	PAR	SPAR	FUFI	UBGE	PRESUPUESTO INICIAL	REESTRUCTURAS	PRESUPUESTO DEFINITIVO	DEVENGADO	
-----															
JURI: 4 - SA: T: SERVICIOS DEL TESORO															
-----															
4	T	1	1	60	1	3	6	1	1	14	0	87,040,311.00	82,268.84	87,122,579.04	87,122,579.04
			1	60	1	3	6	1	3	14	0	50,000.00	432,078.87	482,078.87	482,078.87
			1	60	1	3	6	1	4	14	0	3,015,120.00	100,385.22	3,115,505.22	3,115,505.22
			1	60	2	7	15	20	0	11	0	5,844,000.00	-1,100,000.00	4,744,000.00	4,606,706.39
			1	60	2	7	15	21	0	11	0	0.00	100,000.00	100,000.00	100,000.00
			4	20	2	7	15	30	0	11	0	0.00	787,807.00	787,807.00	787,807.00
			8	10	1	2	5	0	0	11	0	9,407,062.00	343,201.69	9,750,263.69	9,750,263.69
			99	99	3	9	17	1	0	11	0	15,166,821.00	0.00	15,166,821.00	13,474,547.31
			99	99	3	9	17	2	0	11	0	217,981,547.00	6,835,374.68	224,816,921.68	219,999,916.60
			99	99	3	9	17	2	0	13	0	960,000.00	14,000.00	974,000.00	964,000.00
			99	99	3	9	17	3	0	11	0	23,190,571.00	-2,973,531.00	20,217,040.00	11,544,256.37
			99	99	3	9	17	5	0	11	0	3,894,000.00	765,614.00	4,659,614.00	4,135,192.72
			99	99	3	9	17	6	0	14	0	38,236,000.00	0.00	38,236,000.00	37,620,931.00
			99	99	3	9	17	8	0	11	0	105,000.00	0.00	105,000.00	105,000.00
			99	99	3	9	17	9	0	11	0	7,813,959.00	2,222,492.70	10,036,451.70	9,216,621.11
			99	99	3	9	17	9	0	15	0	2,915,744.00	-1,284,316.00	1,631,428.00	951,000.00
			99	99	3	9	17	20	0	11	0	171,048.00	0.00	171,048.00	27,000.00
			99	99	3	9	17	21	0	11	0	1,000,000.00	-500,000.00	500,000.00	129,539.00
			99	99	3	9	17	21	0	15	0	3,029,200.00	0.00	3,029,200.00	1,450,791.70
			99	99	3	9	17	23	0	11	0	4,097,061.00	-800,000.00	3,297,061.00	2,129,091.99
			99	99	3	9	17	23	0	15	0	9,015,056.00	-2,661,140.50	6,353,915.50	2,734,601.24
			99	99	3	9	17	25	0	14	0	0.00	1,071,467.86	1,071,467.86	1,071,467.86
			99	99	4	10	18	0	0	11	0	77,077,775.00	-1,664,575.91	75,413,199.09	75,413,199.09
			99	99	4	13	22	1	0	11	0	300,000.00	-167,459.16	132,540.84	132,540.84
			99	99	4	13	22	2	0	16	0	1,500,000.00	267,227.00	1,767,227.00	1,767,227.00
			99	99	4	13	22	3	0	16	0	2,500,000.00	-267,227.00	2,232,773.00	490,376.00
			99	99	4	13	23	0	0	11	0	6,500,000.00	-1,892,829.85	4,607,170.15	4,607,170.15
TOTAL U.O.1											520,810,275.00	-289,162.36	520,521,112.64	493,929,410.19	
TOTAL ORGANISMO." T"											520,810,275.00	-289,162.36	520,521,112.64	493,929,410.19	

-----EN MI CARACTER DE DIRECTOR DEL SERVICIO ADMINISTRATIVO FINANCIERO, CERTIFICO QUE EL PRESENTE ESTADO CONTABLE, SURGE DE LAS REGISTRACIONES DEL SISTEMA DE CONTABILIDAD -SICOPRO- Y COMPRENDE LA TOTALIDAD DE LAS OPERACIONES REALIZADAS EN EL EJERCICIO 1998, DE ACUERDO CON LO ESTABLECIDO EN LOS ART. 48 Y 49 DE LA LEY 2141; QUE HA SIDO CONFECCIONADO EN BASE A LAS NORMAS DE CONTABILIDAD VIGENTES EN LA MATERIA PARA LA ADMINISTRACION PUBLICA PROVINCIAL; Y QUE SE HAN EFECTUADO LOS CONTROLES A QUE HACE REFERENCIA EL ART.5TO.DEL REGLAMENTO DE RENDICION DE CUENTAS, SOBRE LOS ACTOS Y OPERACIONES QUE EN EL SE EXPRESAN.


  
Sr. JORGE DANIEL SABIO  
Subsecretario de Hacienda




  
Cr. DIRECTOR JOSE PALUMBO  
DIRECTOR GENERAL DE ADMINISTRACION  
SUBSECRETARIA DE H. Y FINANZAS


ESTADO GENERAL DE GASTOS  
ADMINISTRACION CENTRAL - EJERCICIO 1998  
\*\*\* ANALITICO \*\*\*

JUR SA	U.O	FIN	FUN	SCC	SCT	PAL	PAR	SPAR	FUFI	UBGE	SALDO NO DEVENGADO	SALDO DE COMPROMISOS	SALDO NO DEVENGADO INCL. COMPROMISOS	
4	T	1	1	60	1	3	6	1	1	14	0	0.00	0.00	0.00
			1	60	1	3	6	1	3	14	0	0.00	0.00	0.00
			1	60	1	3	6	1	4	14	0	0.00	0.00	0.00
			1	60	2	7	15	20	0	11	0	137,293.61	0.00	137,293.61
			1	60	2	7	15	21	0	11	0	0.00	0.00	0.00
			4	20	2	7	15	30	0	11	0	0.00	0.00	0.00
			8	10	1	2	5	0	0	11	0	0.00	225.69	-225.69
			99	99	3	9	17	1	0	11	0	1,692,273.69	0.00	1,692,273.69
			99	99	3	9	17	2	0	11	0	4,817,005.08	0.00	4,817,005.08
			99	99	3	9	17	2	0	13	0	10,000.00	0.00	10,000.00
			99	99	3	9	17	3	0	11	0	8,672,783.63	0.00	8,672,783.63
			99	99	3	9	17	5	0	11	0	524,421.28	0.00	524,421.28
			99	99	3	9	17	6	0	14	0	615,069.00	0.00	615,069.00
			99	99	3	9	17	8	0	11	0	0.00	0.00	0.00
			99	99	3	9	17	9	0	11	0	819,830.59	0.00	819,830.59
			99	99	3	9	17	9	0	15	0	680,428.00	0.00	680,428.00
			99	99	3	9	17	20	0	11	0	144,048.00	0.00	144,048.00
			99	99	3	9	17	21	0	11	0	370,461.00	0.00	370,461.00
			99	99	3	9	17	21	0	15	0	1,578,408.30	0.00	1,578,408.30
			99	99	3	9	17	23	0	11	0	1,167,969.01	0.00	1,167,969.01
			99	99	3	9	17	23	0	15	0	3,619,314.26	0.00	3,619,314.26
			99	99	3	9	17	25	0	14	0	0.00	0.00	0.00
			99	99	4	10	18	0	0	11	0	0.00	797.48	-797.48
			99	99	4	13	22	1	0	11	0	0.00	0.00	0.00
			99	99	4	13	22	2	0	16	0	0.00	0.00	0.00
			99	99	4	13	22	3	0	16	0	1,742,397.00	0.00	1,742,397.00
			99	99	4	13	23	0	0	11	0	0.00	0.00	0.00
											26,591,702.45	1,023.17	26,590,679.28	
											26,591,702.45	1,023.17	26,590,679.28	

  
DANIEL CASTRO  
Subsecretario de Hacienda

  
ROBERTO E. SALSICELLI  
MINISTRO DE ECONOMIA  
CORAN Y SERV. PUBLICOS



  
Dr. NECTOR JOSE PALUMBO  
DIRECTOR GRAL DE ADMINISTRACION  
SUBSECRETARIA DE H. Y FINANZAS

JUR SA	U.O	FIN	FUN	SCC	SCT	PAL	PAR	SPAR	FUFI	UBGE	PRESUPUESTO INICIAL	REESTRUCTURAS	PRESUPUESTO DEFINITIVO	DEVENGADO
JURI: 5 - SA: M: SECRETARIA DE ESTADO DE PRODUCCION Y TURISMO														
5 M	1	1	90	1	1	1	1	0	11	0	47,800.00	23,860.93	71,660.93	71,660.93
		1	90	1	1	1	2	0	11	0	0.00	1,578.69	1,578.69	1,578.69
		1	90	1	1	2	0	0	11	0	16,394.00	21,895.94	38,289.94	33,739.72
		1	90	1	1	3	0	0	11	0	35,622.00	45,848.49	81,470.49	78,366.43
		1	90	2	5	21	0	0	11	0	1,021.00	41,150.00	42,171.00	37,715.00
		7	20	1	1	2	0	0	11	0	5,000.00	0.00	5,000.00	0.00
		7	20	1	1	3	0	0	11	0	5,000.00	0.00	5,000.00	1,351.50
		7	20	1	3	6	5	1	11	0	60,000.00	0.00	60,000.00	60,000.00
		7	20	1	3	6	5	719	11	0	100,000.00	-60,000.00	40,000.00	37,534.00
		7	20	1	3	6	5	726	11	0	220,000.00	0.00	220,000.00	211,476.18
		7	20	1	3	6	6	704	11	0	120,000.00	160,000.00	280,000.00	280,000.00
		7	20	1	3	7	5	726	11	0	30,000.00	0.00	30,000.00	2,435.00
		7	20	2	7	14	10	0	11	0	1,680,000.00	593,800.00	2,273,800.00	2,273,800.00
		7	20	2	7	14	20	0	11	0	159,000.00	32,000.00	171,000.00	171,000.00
		7	20	2	7	15	10	0	11	0	260,000.00	0.00	260,000.00	203,129.88
		7	30	2	7	14	80	0	11	0	1,500,000.00	0.00	1,500,000.00	1,500,000.00
		7	35	2	7	14	30	0	11	0	486,000.00	24,400.00	510,400.00	510,400.00
		7	70	2	7	14	50	0	11	0	240,000.00	44,624.00	284,624.00	284,624.00
TOTAL U.O.1											4,945,837.00	929,158.05	5,874,995.05	5,758,811.33
	2	1	90	1	1	1	1	0	11	0	47,800.00	1,095,711.76	1,143,511.76	1,143,511.76
		1	90	1	1	1	2	0	11	0	7,707.00	11,885.00	19,592.00	17,282.55
		1	90	1	1	1	3	0	11	0	0.00	46,675.00	46,675.00	46,844.64
		1	90	1	1	2	0	0	11	0	96,210.00	75,077.58	171,287.58	171,287.58
		1	90	1	1	3	0	0	11	0	248,691.00	196,446.74	445,137.74	445,137.74
		1	90	2	5	21	0	0	11	0	1,049.00	3,000.00	4,049.00	4,020.00
		8	10	1	2	5	0	0	11	0	5,800.00	0.00	5,800.00	2,652.22
TOTAL U.O.2											406,457.00	1,428,796.08	1,835,253.08	1,829,936.49
	3	7	40	1	3	7	8	741	14	0	8,062,145.00	-3,610,789.62	4,451,355.38	4,451,355.33
		7	90	1	1	1	1	0	11	0	632,653.00	121,771.00	754,424.00	738,730.28
		7	90	1	1	1	2	0	11	0	2,000.00	79,200.00	81,200.00	78,055.64
		7	90	1	1	1	3	0	11	0	16,000.00	4,685.23	20,685.23	20,172.83
		7	90	1	1	2	0	0	11	0	368,995.00	-132,329.15	236,665.85	151,114.55
		7	90	1	1	3	0	0	11	0	725,000.00	141,225.92	866,225.92	827,699.54
		7	90	1	3	6	5	744	11	0	8,000.00	0.00	8,000.00	0.00
		7	90	2	5	21	0	0	11	0	157,107.00	11,428.90	168,535.90	139,928.90
TOTAL U.O.3											9,971,900.00	-3,384,807.72	6,587,092.28	6,407,057.07
	5	7	10	1	1	1	1	0	11	0	0.00	182,836.10	182,836.10	178,851.66

Cra. ANA DE CILIA ESTEVES  
Directora Gen. de Administración  
Secretaría de Estado de  
Producción y Turismo

Ing. FRANCISCO MIRCO SUSTE  
Secretario de Estado de Producción  
y Turismo

JUR SA	U.O	FIN	FUN	SCC	SCT	PAL	PAR	SPAR	FUFI	UBGE	SALDO NO DEVENGADO	SALDO DE COMPROMISOS	SALDO NO DEVENGADO INCL. COMPROMISOS
5	M	1	1	90	1	1	1	0	11	0	0.00	0.00	0.00
				90	1	1	1	2	0	11	0.00	0.00	0.00
				90	1	1	2	0	0	11	4,550.22	0.00	4,550.22
				90	1	1	3	0	0	11	3,104.06	3,104.06	0.00
				90	2	5	21	0	0	11	4,456.00	0.00	4,456.00
				20	1	1	2	0	0	11	5,000.00	0.00	5,000.00
				20	1	1	3	0	0	11	3,648.50	0.00	3,648.50
				20	1	3	6	5	1	11	0.00	0.00	0.00
				20	1	3	6	5	719	11	2,466.00	0.00	2,466.00
				20	1	3	6	5	726	11	8,523.82	0.00	8,523.82
				20	1	3	6	6	704	11	0.00	0.00	0.00
				20	1	3	7	5	726	11	27,565.00	0.00	27,565.00
				20	2	7	14	10	0	11	0.00	0.00	0.00
				20	2	7	14	20	0	11	0.00	0.00	0.00
				20	2	7	15	10	0	11	56,870.12	0.00	56,870.12
				30	2	7	14	80	0	11	0.00	0.00	0.00
				35	2	7	14	30	0	11	0.00	0.00	0.00
				70	2	7	14	50	0	11	0.00	0.00	0.00
											116,183.72	3,104.06	113,079.66
2				90	1	1	1	0	11	0	0.00	0.00	0.00
				90	1	1	1	2	0	11	2,309.45	0.00	2,309.45
				90	1	1	1	3	0	11	630.36	0.00	630.36
				90	1	1	2	0	0	11	0.00	0.00	0.00
				90	1	1	3	0	0	11	0.00	2,783.27	-2,783.27
				90	2	5	21	0	0	11	29.00	0.00	29.00
				10	1	2	5	0	0	11	2,347.78	0.00	2,347.78
											5,316.59	2,783.27	2,533.32
3				40	1	3	7	8	741	14	0.05	0.00	0.05
				90	1	1	1	1	0	11	15,693.72	0.00	15,693.72
				90	1	1	1	2	0	11	3,144.36	0.00	3,144.36
				90	1	1	1	3	0	11	512.40	0.00	512.40
				90	1	1	2	0	0	11	85,551.30	0.00	85,551.30
				90	1	1	3	0	0	11	38,526.38	11,583.30	26,943.08
				90	1	3	6	5	744	11	8,000.00	0.00	8,000.00
				90	2	5	21	0	0	11	28,607.00	0.00	28,607.00
											180,035.21	11,583.30	168,451.91
5				7	10	1	1	1	0	11	3,984.44	0.00	3,984.44

Cra. ANA CECILIA ESTEVES  
Directora Genl. De Administración  
Secretaría de Estado de  
Producción y Turismo

Ing. FRANCISCO MIRCO SUSTE  
Secretario de Estado de Producción  
y Turismo

PROVINCIA DEL NEUQUEN  
CONTADURIA GENERAL DE LA PROVINCIA

ESTADO GENERAL DE GASTOS  
ADMINISTRACION CENTRAL - EJERCICIO 1998  
\*\*\* ANALITICO \*\*\*

JUR SA	U.D	FIN	FUN	SCC	SCT	PAL	PAR	SPAR	FUFI	UBGE	PRESUPUESTO INICIAL	REESTRUCTURAS	PRESUPUESTO DEFINITIVO	DEVENGADO	
5	N	5	7	10	1	1	2	0	11	0	0.00	4,543.35	4,543.35	4,543.35	
			7	10	1	1	3	0	11	0	631,202.00	-415,419.41	215,782.59	214,266.21	
			7	10	1	1	2	0	11	0	340,414.00	-37,171.74	303,242.26	221,048.62	
			7	10	1	1	3	0	11	0	770,706.00	12,566.11	783,272.11	654,184.58	
			7	10	1	3	6	5	101	11	0.00	4,338.00	4,338.00	3,884.82	
			7	10	1	3	6	5	705	11	0	16,000.00	0.00	16,000.00	0.00
			7	10	1	3	6	5	711	11	0	16,000.00	9,000.00	25,000.00	0.00
			7	10	2	5	9	1	701	11	6999	317,713.00	0.00	317,713.00	140,135.35
			7	10	2	5	9	1	701	13	6999	4,665,000.00	1,735,000.00	6,400,000.00	4,118,502.90
			7	10	2	5	9	1	705	11	6999	0.00	1,379,725.00	1,379,725.00	858,619.51
			7	10	2	5	9	1	705	13	6999	150,000.00	0.00	150,000.00	8,602.20
			7	10	2	5	9	1	708	11	6999	6,000,000.00	-6,000,000.00	0.00	0.00
			7	10	2	5	9	2	701	11	6999	140,000.00	0.00	140,000.00	137,679.51
			7	10	2	5	9	2	701	13	6999	35,000.00	0.00	35,000.00	0.00
			7	10	2	5	9	2	705	13	6737	27,921.00	0.00	27,921.00	27,920.70
			7	10	2	5	9	2	706	13	6737	20,570.00	0.00	20,570.00	17,097.30
			7	10	2	5	9	2	707	13	6737	42,441.00	0.00	42,441.00	0.00
			7	10	2	5	21	0	0	11	0	77,560.00	-30,000.00	47,560.00	5,518.00
			7	20	1	1	1	0	11	0	6,459,476.00	-136,832.62	6,322,643.38	6,274,111.63	
			7	20	1	1	1	2	0	11	0	171,192.00	13,520.00	184,712.00	183,343.78
			7	20	1	1	1	3	0	11	0	2,654,533.00	865,749.52	3,520,282.52	3,496,469.69
			7	20	1	1	1	3	0	13	0	22,860.00	47,838.00	70,698.00	0.00
			7	20	1	1	2	0	0	11	0	1,172,871.00	731,625.47	1,904,496.47	1,831,228.48
			7	20	1	1	2	0	0	13	0	25,010.00	0.00	25,010.00	8,841.34
			7	20	1	1	2	0	0	14	0	50,000.00	10,632.29	60,632.29	60,632.29
			7	20	1	1	3	0	0	11	0	1,071,030.00	494,153.48	1,565,183.48	1,488,842.05
			7	20	1	1	3	0	0	13	0	61,023.00	0.00	61,023.00	33,934.87
			7	20	1	1	3	0	0	14	0	88,147.00	-10,632.29	77,514.71	43,204.84
			7	20	1	3	6	1	2	11	0	283,047.00	0.00	283,047.00	261,994.00
			7	20	1	3	6	5	3	11	0	147,567.00	0.00	147,567.00	5,114.00
			7	20	1	3	6	5	50	11	0	0.00	25,000.00	25,000.00	24,897.60
			7	20	1	3	6	5	101	11	0	0.00	11,976.00	11,976.00	7,013.36
			7	20	1	3	6	5	707	11	0	33,000.00	0.00	33,000.00	0.00
			7	20	1	3	6	5	708	11	0	0.00	219,924.00	219,924.00	219,924.00
			7	20	1	3	6	5	715	11	0	0.00	10,000.00	10,000.00	0.00
			7	20	1	3	6	5	716	11	0	96,000.00	0.00	96,000.00	0.00
			7	20	1	3	6	5	724	11	0	16,000.00	0.00	16,000.00	0.00
			7	20	1	3	6	5	756	11	0	0.00	1,280,076.00	1,280,076.00	1,169,900.00
			7	20	1	3	7	5	726	11	0	30,000.00	0.00	30,000.00	4,630.00
			7	20	2	5	21	0	0	11	0	264,336.00	42,168.50	306,504.50	231,966.70
			7	20	2	5	21	0	0	13	0	31,143.00	0.00	31,143.00	27,990.00
			7	20	2	5	21	0	0	14	0	19,836.00	0.00	19,836.00	0.00
			7	20	2	6	10	0	0	11	0	0.00	75,020.00	75,020.00	25,820.00
			7	20	2	7	15	10	0	11	0	0.00	3,500,000.00	3,500,000.00	3,473,826.50
			7	20	2	7	15	10	0	13	0	110,000.00	0.00	110,000.00	99,000.00
			7	35	1	1	1	0	11	0	397,386.00	-24,462.00	372,924.00	370,682.04	
			7	35	1	1	1	3	0	11	0	71,232.00	10,184.74	81,416.74	79,893.92

Cra. ANA CECILIA ESTEVES  
Directora Gral. De Administración  
Secretaría de Estado de  
Producción y Turismo

Ing. FRANCISCO MIRCO SUSTE  
Secretario de Estado de Producción  
y Turismo

ESTADO GENERAL DE GASTOS  
ADMINISTRACION CENTRAL - EJERCICIO 1998  
\*\*\* ANALITICO \*\*\*

JUR SA	U.O	FIN	FIN	SCC	SCT	PAL	PAR	SPAR	FUFI	UBGE	SALDO NO DEVENGADO	SALDO DE COMPROMISOS	SALDO NO DEVENGADO INCL. COMPROMISOS	
5	M	5	7	10	1	1	2	0	11	0	0.00	0.00	0.00	
			7	10	1	1	3	0	11	0	1,516.38	0.00	1,516.38	
			7	10	1	1	2	0	11	0	82,193.64	0.00	82,193.64	
			7	10	1	1	3	0	11	0	129,087.53	31,804.62	97,282.91	
			7	10	1	3	6	5	101	11	0.00	0.00	453.18	
			7	10	1	3	6	5	705	11	0.00	0.00	16,000.00	
			7	10	1	3	6	5	711	11	0.00	0.00	25,000.00	
			7	10	2	5	9	1	701	11	6999	17,444.50	160,133.15	
			7	10	2	5	9	1	701	13	6999	2,281,497.10	51,068.07	2,230,429.03
			7	10	2	5	9	1	705	11	6999	521,105.49	61,366.71	459,738.78
			7	10	2	5	9	1	705	13	6999	141,397.80	0.00	141,397.80
			7	10	2	5	9	1	708	11	6999	0.00	0.00	0.00
			7	10	2	5	9	2	701	11	6999	2,320.49	0.00	2,320.49
			7	10	2	5	9	2	701	13	6999	35,000.00	0.00	35,000.00
			7	10	2	5	9	2	705	13	6737	0.30	0.00	0.30
			7	10	2	5	9	2	706	13	6737	3,472.70	0.00	3,472.70
			7	10	2	5	9	2	707	13	6737	42,441.00	0.00	42,441.00
			7	10	2	5	21	0	0	11	0	42,042.00	0.00	42,042.00
			7	20	1	1	1	0	11	0	48,531.75	0.00	48,531.75	
			7	20	1	1	1	2	0	11	0	1,368.22	0.00	1,368.22
			7	20	1	1	1	3	0	11	0	23,812.83	0.00	23,812.83
			7	20	1	1	1	3	0	13	0	70,698.00	0.00	70,698.00
			7	20	1	1	2	0	0	11	0	73,267.99	20,840.28	52,427.71
			7	20	1	1	2	0	0	13	0	16,168.66	0.00	16,168.66
			7	20	1	1	2	0	0	14	0	0.00	0.00	0.00
			7	20	1	1	3	0	0	11	0	76,341.43	22,430.36	53,911.07
			7	20	1	1	3	0	0	13	0	27,088.13	0.00	27,088.13
			7	20	1	1	3	0	0	14	0	34,309.87	0.00	34,309.87
			7	20	1	3	6	1	2	11	0	21,053.00	0.00	21,053.00
			7	20	1	3	6	5	3	11	0	142,453.00	0.00	142,453.00
			7	20	1	3	6	5	58	11	0	102.40	0.00	102.40
			7	20	1	3	6	5	101	11	0	4,962.64	0.00	4,962.64
			7	20	1	3	6	5	707	11	0	33,000.00	0.00	33,000.00
			7	20	1	3	6	5	708	11	0	0.00	0.00	0.00
			7	20	1	3	6	5	715	11	0	10,000.00	0.00	10,000.00
			7	20	1	3	6	5	716	11	0	96,000.00	0.00	96,000.00
			7	20	1	3	6	5	724	11	0	16,000.00	0.00	16,000.00
			7	20	1	3	6	5	756	11	0	110,176.00	0.00	110,176.00
			7	20	1	3	7	5	726	11	0	25,370.00	0.00	25,370.00
			7	20	2	5	21	0	0	11	0	74,537.80	287.80	74,250.80
			7	20	2	5	21	0	0	13	0	3,153.00	0.00	3,153.00
			7	20	2	5	21	0	0	14	0	19,836.00	0.00	19,836.00
			7	20	2	6	10	0	0	11	0	50,000.00	0.00	50,000.00
			7	20	2	7	15	10	0	11	0	26,173.50	0.00	26,173.50
			7	20	2	7	15	10	0	13	0	11,000.00	0.00	11,000.00
			7	35	1	1	1	0	0	11	0	2,241.96	0.00	2,241.96
			7	35	1	1	1	3	0	11	0	1,522.82	0.00	1,522.82

Cra. ANA CECILIA ESTEVES  
Directora Gen. de Administración  
Secretaría de Estado de  
Producción y Turismo

Ing. FRANCISCO MIRCO SUSTE  
Secretario de Estado de Producción  
y Turismo

JUR SA	U.O	FIN	FUN	SCC	SCT	PAL	PAR	SPAR	FUFI	UBGE	PRESUPUESTO INICIAL	REESTRUCTURAS	PRESUPUESTO DEFINITIVO	DEVENGADO	
5	M	5	7	35	1	1	2	0	0	11	0	77,850.00	-5,000.00	72,850.00	34,860.53
			7	35	1	1	3	0	0	11	0	120,391.00	-30,009.00	90,382.00	55,225.45
			7	35	1	3	6	5	701	11	0	24,000.00	0.00	24,000.00	0.00
			7	35	2	5	21	0	0	11	0	22,220.00	-10,000.00	12,220.00	2,055.00
			99	99	4	11	20	0	0	11	0	0.00	400,000.00	400,000.00	112,051.04
			99	99	4	11	20	0	0	13	0	0.00	850,000.00	850,000.00	449,355.80
			99	99	4	13	23	0	0	11	0	0.00	74,980.00	74,980.00	74,980.00
TOTAL U.O.5											26,770,677.00	5,291,329.50	32,062,006.50	26,741,843.62	
		8	7	50	1	1	1	0	0	11	0	780,381.00	40,335.85	820,716.85	816,715.18
			7	50	1	1	1	2	0	11	0	43,898.00	-15,502.00	28,396.00	28,264.53
			7	50	1	1	1	3	0	11	0	0.00	21,753.00	21,753.00	21,494.62
			7	50	1	1	2	0	0	11	0	221,441.00	128,125.30	349,566.30	222,648.94
			7	50	1	1	3	0	0	11	0	855,470.00	-142,957.37	712,512.63	582,383.54
			7	50	1	3	6	5	101	11	0	0.00	9,778.00	9,778.00	6,086.16
			7	50	1	3	6	5	751	11	0	9,800.00	30,000.00	39,800.00	0.00
			7	50	2	5	21	0	0	11	0	228,419.00	1,000.00	229,419.00	168,548.75
TOTAL U.O.8											2,139,409.00	72,532.78	2,211,941.78	1,846,141.72	
		9	7	20	1	1	1	0	0	11	0	53,883.00	7,267.00	61,150.00	60,351.55
			7	20	1	1	1	3	0	11	0	0.00	5,963.00	5,963.00	5,938.07
			7	20	1	1	2	0	0	11	0	4,187.00	0.00	4,187.00	3,941.65
			7	20	1	1	3	0	0	11	0	29,451.00	0.00	29,451.00	13,072.50
TOTAL U.O.9											87,521.00	13,230.00	100,751.00	83,303.77	
		11	1	90	1	1	1	0	0	11	0	269,347.00	31,638.00	300,985.00	296,037.63
			1	90	1	1	1	2	0	11	0	0.00	5,714.00	5,714.00	5,471.30
			1	90	1	1	1	3	0	11	0	50,062.00	34,914.56	84,976.56	84,843.02
			1	90	1	1	2	0	0	11	0	43,300.00	9,066.66	52,366.66	20,392.39
			1	90	1	1	3	0	0	11	0	127,540.00	-33,224.08	94,315.92	82,198.52
			1	90	1	3	6	5	729	11	0	8,200.00	900.00	9,100.00	0.00
			1	90	2	5	21	0	0	11	0	10,700.00	0.00	10,700.00	1,163.35
TOTAL U.O.11											509,149.00	69,009.14	558,158.14	490,106.21	
		13	7	20	1	1	1	0	0	11	0	27,287.00	35,777.00	63,064.00	62,268.98
			7	20	1	1	2	0	0	11	0	40,511.00	-12,000.00	28,511.00	4,712.40
			7	20	1	1	3	0	0	11	0	41,484.00	-3,681.45	37,802.55	27,729.24
			7	20	2	5	21	0	0	11	0	18,000.00	3,850.00	21,850.00	17,800.00
TOTAL U.O.13											127,282.00	23,945.55	151,227.55	112,510.62	
TOTAL ORGANISND." M"											44,958,232.00	4,423,193.38	49,381,425.38	43,269,710.83	

Cra. ANA CELILIA ESTEVES  
Directora Cnl. De Administración  
Secretaría de Estado de  
Producción y Turismo

Ing. FRANCISCO MIRCO SUSTE  
Secretario de Estado de Producción  
y Turismo



ESTADO GENERAL DE GASTOS  
ADMINISTRACION CENTRAL - EJERCICIO 1998  
\*\*\* ANALITICO \*\*\*

JUR SA	U.O	FIN	FUN	SCC	SCT	PAL	PAR	SPAR	FUFI	UBGE	SALDO NO DEVENGADO	SALDO DE COMPROMISOS	SALDO NO DEVENGADO INCL. COMPROMISOS
5	M	5	7	35	1	2	0	0	11	0	37,989.47	0.00	37,989.47
			7	35	1	3	0	0	11	0	35,156.55	0.00	35,156.55
			7	35	1	3	6	5	701	11	24,000.00	0.00	24,000.00
			7	35	2	5	21	0	0	11	10,165.00	0.00	10,165.00
			99	99	4	11	20	0	0	11	287,948.96	0.00	287,948.96
			99	99	4	11	20	0	0	13	400,644.20	0.00	400,644.20
			99	99	4	13	23	0	0	11	0.00	0.00	0.00
											5,320,162.88	205,241.54	5,114,921.34
		8	7	50	1	1	1	0	11	0	4,001.67	0.00	4,001.67
			7	50	1	1	2	0	11	0	131.47	0.00	131.47
			7	50	1	1	3	0	11	0	258.38	0.00	258.38
			7	50	1	1	2	0	11	0	126,917.36	39,540.57	87,376.79
			7	50	1	1	3	0	11	0	130,129.09	51,508.27	78,620.82
			7	50	1	3	6	5	101	11	3,691.84	0.00	3,691.84
			7	50	1	3	6	5	751	11	39,800.00	0.00	39,800.00
			7	50	2	5	21	0	0	11	60,870.25	5,847.00	55,023.25
											365,800.06	96,895.84	268,904.22
		9	7	20	1	1	1	0	11	0	798.45	0.00	798.45
			7	20	1	1	3	0	11	0	24.93	0.00	24.93
			7	20	1	1	2	0	11	0	245.35	0.00	245.35
			7	20	1	1	3	0	11	0	16,378.50	0.00	16,378.50
											17,447.23	0.00	17,447.23
		11	1	90	1	1	1	0	11	0	4,947.37	0.00	4,947.37
			1	90	1	1	2	0	11	0	242.70	0.00	242.70
			1	90	1	1	3	0	11	0	133.54	0.00	133.54
			1	90	1	1	2	0	11	0	31,974.27	0.00	31,974.27
			1	90	1	1	3	0	11	0	12,117.40	1,411.17	10,706.23
			1	90	1	3	6	5	729	11	9,100.00	0.00	9,100.00
			1	90	2	5	21	0	0	11	9,536.65	0.00	9,536.65
											68,051.93	1,411.17	66,640.76
		13	7	20	1	1	1	0	11	0	795.02	0.00	795.02
			7	20	1	1	2	0	11	0	23,798.60	0.00	23,798.60
			7	20	1	1	3	0	11	0	10,073.31	0.00	10,073.31
			7	20	2	5	21	0	0	11	4,050.00	0.00	4,050.00
											38,716.93	0.00	38,716.93
											6,111,714.55	321,019.18	5,790,695.37


*[Signature]*  
Cra. ANA DE CILIA ESTEVES  
Directora Gral. De Administración  
Secretaría de Estado de  
Producción y Turismo

*[Signature]*  
Ing. FRANCISCO MIPCO SUSTE  
Secretario de Estado de Producción  
y Turismo


JUR SA	U.O	FIN	FUN	SCC	SCT	PAL	PAR	SPAR	FUFI	UBGE	PRESUPUESTO INICIAL	REESTRUCTURAS	PRESUPUESTO DEFINITIVO	DEVENGADO
--------	-----	-----	-----	-----	-----	-----	-----	------	------	------	------------------------	---------------	---------------------------	-----------

-----EN MI CARACTER DE DIRECTOR DEL SERVICIO ADMINISTRATIVO FINANCIERO, CERTIFICO QUE EL PRESENTE ESTADO COM-  
TABLE, SURGE DE LAS REGISTRACIONES DEL SISTEMA DE CONTABILIDAD -SICOPRO- Y COMPRENDE LA TOTALIDAD DE LAS OPE-  
RACIONES REALIZADAS EN EL EJERCICIO 1998, DE ACUERDO CON LO ESTABLECIDO EN LOS ART. 48 Y 49 DE LA LEY 2141; QUE  
HA SIDO CONFECCIONADO EN BASE A LAS NORMAS DE CONTABILIDAD VIGENTES EN LA MATERIA PARA LA ADMINISTRACION  
PUBLICA PROVINCIAL; Y QUE SE HAN EFECTUADO LOS CONTROLES A QUE HACE REFERENCIA EL ART.5TO.DEL REGLAMENTO DE  
RENDICION DE CUENTAS, SOBRE LOS ACTOS Y OPERACIONES QUE EN EL SE EXPRESAN.

NEUQUEN, 31/05/1999



**Cra. ANA CECILIA ESTEVES**  
Directora Gral. De Administración  
Secretaría de Estado de  
Producción y Turismo



**ING. FRANCISCO MIRCO SUSTE**  
Secretario de Estado de Producción  
y Turismo

INVENTARIO GENERAL DE BIENES  
AL 31 DE DICIEMBRE DE 1998


PROVINCIA DEL NEUQUEN


CONTADURIA GENERAL DE LA PROVINCIA

JUR SA	CTA DESCRIPCION	CIERRE 1997	EJEC. PRESUPUEST	OTRAS ALTAS	BAJAS BIENES	CIERRE 1998
<b>SECRETARIA DE ESTADO DE PRODUCCION Y TURISMO</b>						
5 M	712 TIERRAS CON MEJORAS	50,000.00	25,020.00	0.00	0.00	75,020.00
5 M	716 CONSTRUCCIONES NO PERMANENTES	0.00	67,917.00	0.00	0.00	67,917.00
5 M	721 MOBILAJE	112,070.01	17,826.90	40,679.84	0.00	170,576.75
5 M	722 MAQUINARIAS	439,618.73	23,102.00	14,753.00	600.00	476,873.73
5 M	723 HERRAMIENTAS	30,653.28	0.00	490.00	0.00	31,143.28
5 M	724 APARATOS E INSTRUMENTOS	221,450.38	88,841.95	86,343.40	0.00	396,635.73
5 M	725 RODADOS - MEDIOS DE TRANSPORTE	1,332,864.39	409,979.00	132,512.00	500.00	1,874,855.39
5 M	726 ELEMENTOS DE SEGURIDAD	900.00	0.00	20.70	0.00	920.70
5 M	727 COLEC./ELEM.P/BIBLIOT., OFICINA	22,775.20	1,953.00	13,267.00	0.00	37,995.20
5 M	728 UTILES, ENSERES Y BIENES DE US	23,847.17	21,905.85	16,203.90	0.00	61,956.92
5 M	751 PARTICIPACION EN EMPRESAS PUBL	20,794,641.81	0.00	0.00	0.00	20,794,641.81
<b>TOTAL SECRETARIA DE ESTADO DE PRODUCCION Y TU</b>		<b>23,028,820.97</b>	<b>656,545.70</b>	<b>304,269.84</b>	<b>1,100.00</b>	<b>23,988,536.51</b>

---CERTIFICO QUE EL PRESENTE ESTADO CONTABLE, SURGE DE LAS REGISTRACIONES DEL SISTEMA DE CONTABILIDAD PROVINCIAL -SICOPRO- Y COMPRENDE LA TOTALIDAD DE LAS OPERACIONES PATRIMONIALES REALIZADAS EN EL EJERCICIO 1998, DE ACUERDO CON LO ESTABLECIDO EN LOS ART.48 Y 49 DE LA LEY 2141; QUE HA SIDO CONFECCIONADO EN BASE A LAS NORMAS DE CONTABILIDAD VIGENTES EN LA MATERIA PARA LA ADMINISTRACION PUBLICA PROVINCIAL; Y QUE SE HAN EFECTUADO LOS CONTROLES A QUE HACE REFERENCIA EL ART.5 DEL REGLAMENTO DE RENDICION DE CUENTAS, SOBRE LOS ACTOS Y OPERACIONES QUE EN EL SE EXPRESAN.

NEUQUEN, 31/05/1999.-

  
Cra. ANA CECILIA ESTEVES  
Directora Cral. De Administración  
Secretaría de Estado de  
Producción y Turismo

  
Ing. FRANCISCO MARCO PESTE  
Secretario de Estado de Producción  
y Turismo

PROVINCIA DEL NEUQUEN  
CONTADURIA GENERAL DE LA PROVINCIA

ESTADO GENERAL DE GASTOS  
ADMINISTRACION CENTRAL - EJERCICIO 1998  
\*\*\* ANALITICO \*\*\*

JUR SA	U.O	FIN	FUN	SCC	SCT	PAL	PAR	SPAR	FUFI	UBGE	PRESUPUESTO INICIAL	REESTRUCTURAS	PRESUPUESTO DEFINITIVO	DEVENGADO	
-----															
JURI: 7 - SA: K: TRIBUNAL DE CUENTAS															
-----															
7	K	I	1	20	1	1	1	1	0	11	0	2,048,827.00	-43,838.55	2,004,988.45	2,004,988.45
			1	20	1	1	1	2	0	11	0	82,201.00	-8,558.65	73,644.35	73,644.35
			1	20	1	1	2	0	0	11	0	68,700.00	45,504.79	114,204.79	114,204.79
			1	20	1	1	3	0	0	11	0	304,440.00	72,708.80	376,648.80	376,648.80
			1	28	1	3	6	5	101	11	0	50,000.00	41,741.34	91,741.34	91,741.34
			1	20	2	5	21	0	0	11	0	70,000.00	-1,301.96	68,698.04	68,698.04
TOTAL U.O.1												2,624,168.00	105,757.77	2,729,925.77	2,729,925.77
TOTAL ORGANISMO." K"												2,624,168.00	105,757.77	2,729,925.77	2,729,925.77

-----EN MI CARACTER DE DIRECTOR DEL SERVICIO ADMINISTRATIVO FINANCIERO, CERTIFICO QUE EL PRESENTE ESTADO CONTABLE, SURGE DE LAS REGISTRACIONES DEL SISTEMA DE CONTABILIDAD -SICOPRO- Y COMPRENDE LA TOTALIDAD DE LAS OPERACIONES REALIZADAS EN EL EJERCICIO 1998, DE ACUERDO CON LO ESTABLECIDO EN LOS ART. 48 Y 49 DE LA LEY 2141; QUE HA SIDO CONFECCIONADO EN BASE A LAS NORMAS DE CONTABILIDAD VIGENTES EN LA MATERIA PARA LA ADMINISTRACION PUBLICA PROVINCIAL; Y QUE SE HAN EFECTUADO LOS CONTROLES A QUE HACE REFERENCIA EL ART.5TO.DEL REGLAMENTO DE RENDICION DE CUENTAS, SOBRE LOS ACTOS Y OPERACIONES QUE EN EL SE EXPRESAN.

NEUQUEN, 31/05/1999

Dra. VIOLETA E. MENDO  
PRESIDENTE

Dr. JOSE MARIA TREJO  
DIRECTOR DE ADMINISTRACION  
TRIBUNAL DE CUENTAS

DANIEL G. RUBIAR  
DEPARTAMENTO DE RECURSOS  
TRIBUNAL DE CUENTAS

JUR SA	U.O	FIN	FUN	SCC	SCT	PAL	PAR	SPAR	FUFI	UBGE	SALDO NO DEVENGADO	SALDO DE COMPROMISOS	SALDO NO DEVENGADO INCL. COMPROMISOS
7	K	1	1	20	1	1	1	0	11	0	0.00	0.00	0.00
			1	20	1	1	1	2	0	11	0.00	0.00	0.00
			1	20	1	1	2	0	0	11	0.00	0.00	0.00
			1	20	1	1	3	0	0	11	0.00	900.00	-900.00
			1	20	1	3	6	5	101	11	0.00	0.00	0.00
			1	20	2	5	21	0	0	11	0.00	0.00	0.00
											0.00	900.00	-900.00
											0.00	900.00	-900.00

*[Handwritten signature]*  
Dra. VIOLETA E. MANDON  
PRESIDENTE

*[Handwritten signature]*  
Dr. JOSE MARIA TREJO  
DIRECTOR DE ADMINISTRACION  
TRIBUNAL DE CUENTAS

*[Handwritten signature]*  
DANIEL C. RUEHLAR  
DEPARTAMENTO S RUCI'S  
TRIBUNAL DE CUENTAS

INVENTARIO GENERAL DE BIENES  
AL 31 DE DICIEMBRE DE 1998

PROVINCIA DEL NEUQUEN

CONTADURIA GENERAL DE LA PROVINCIA

JUR SA	CTA DESCRIPCION	CIERRE 1997	EJEC.PRESUPUEST	OTRAS ALTAS	BAJAS BIENES	CIERRE 1998
-----						
TRIBUNAL DE CUENTAS						
7 K	721 MOBILAJE	16,245.50	6,779.16	0.00	0.00	23,024.66
7 K	722 MAQUINARIAS	8,966.00	0.00	0.00	0.00	8,966.00
7 K	723 HERRAMIENTAS	254.00	39.00	0.00	0.00	293.00
7 K	724 APARATOS E INSTRUMENTOS	56,936.03	5,029.38	0.00	0.00	61,965.41
7 K	725 RODADOS - MEDIOS DE TRANSPORTE	60,812.16	46,760.00	0.00	0.00	107,572.16
7 K	727 COLEC./ELEM.P/BIBLIOT., OFICINA	34,262.50	4,982.90	0.00	0.00	39,245.40
7 K	728 UTILES, ENSERES Y BIENES DE US	3,626.77	1,187.60	0.00	0.00	4,814.37
-----						
TOTAL TRIBUNAL DE CUENTAS		181,102.96	64,778.04	0.00	0.00	245,881.00

-----CERTIFICO QUE EL PRESENTE ESTADO CONTABLE, SURGE DE LAS REGISTRACIONES DEL SISTEMA DE CONTABILIDAD PROVINCIAL -MICOPRO- Y COMPRENDE LA TOTALIDAD DE LAS OPERACIONES PATRIMONIALES REALIZADAS EN EL EJERCICIO 1998, DE ACUERDO CON LO ESTABLECIDO EN LOS ART.48 Y 49 DE LA LEY 2141; QUE HA SIDO CONFECCIONADO EN BASE A LAS NORMAS DE CONTABILIDAD VIGENTES EN LA MATERIA PARA LA ADMINISTRACION PUBLICA PROVINCIAL; Y QUE SE HAN EFECTUADO LOS CONTROLES A QUE HACE REFERENCIA EL ART.5 DEL REGLAMENTO DE RENDICION DE CUENTAS, SOBRE LOS ACTOS Y OPERACIONES QUE EN EL SE EXPRESAN.

*[Handwritten Signature]*  
Dra. VIOLETA E. MANDON  
PRESIDENTE

NEUQUEN, 31/05/1999.-  
-----

*[Handwritten Signature]*  
Sr. JOSE MARIA TREJO  
DIRECTOR DE ADMINISTRACION  
TRIBUNAL DE CUENTAS


*[Handwritten Signature]*  
DANIEL C. RUBILAR  
DEPARTAMENTO SERVICIOS  
TRIBUNAL DE CUENTAS

PROVINCIA DEL NEUQUEN  
CONTADURIA GENERAL DE LA PROVINCIA

ESTADO GENERAL DE GASTOS  
ADMINISTRACION CENTRAL - EJERCICIO 1998  
\*\*\* ANALITICO \*\*\*

JUR SA	U.O	FIN	FUN	SCC	SCT	PAL	PAR	SPAR	FUFI	UBGE	PRESUPUESTO INICIAL	REESTRUCTURAS	PRESUPUESTO DEFINITIVO	DEVENGADO	
JURI: 9 - SA: G: SECRETARIA DE ESTADO DE TRABAJO															
9	G	1	1	90	1	1	2	0	0	11	0	4,000.00	15,614.84	19,614.84	12,620.37
			1	90	1	1	3	0	0	11	0	15,000.00	53,611.52	68,611.52	68,611.52
			1	90	2	6	12	0	0	11	0	0.00	174,000.00	174,000.00	174,000.00
TOTAL U.O.1											19,000.00	243,226.36	262,226.36	255,231.89	
		2	1	90	1	1	1	0	0	11	0	1,481,771.00	107,840.49	1,589,611.49	1,589,611.49
			1	90	1	1	1	2	0	11	0	593,423.00	-24,001.32	569,421.68	569,421.68
			1	90	1	1	2	0	0	11	0	28,000.00	62,014.47	90,014.47	90,014.47
			1	90	1	1	2	0	0	14	0	35,000.00	-22,000.00	13,000.00	4,007.50
			1	90	1	1	3	0	0	11	0	140,000.00	100,000.00	240,000.00	200,877.10
			1	90	1	1	3	0	0	14	0	20,000.00	37,000.00	57,000.00	43,212.80
			1	90	1	3	6	5	103	11	0	0.00	1,135,000.00	1,135,000.00	1,132,735.20
			1	90	2	5	21	0	0	11	0	10,583.00	55,000.00	65,583.00	27,014.45
			1	90	2	5	21	0	0	14	0	20,000.00	-15,000.00	5,000.00	925.78
		99	99	4	10	18	0	0	0	11	0	1,135,000.00	-1,135,000.00	0.00	0.00
TOTAL U.O.2											3,463,777.00	300,853.64	3,764,630.64	3,657,820.47	
		3	1	90	1	1	2	0	0	11	0	50,000.00	9,500.00	59,500.00	23,456.16
			1	90	1	1	3	0	0	11	0	100,000.00	113,000.00	213,000.00	141,816.97
			1	90	2	5	21	0	0	11	0	80,000.00	125,000.00	205,000.00	132,658.45
TOTAL U.O.3											230,000.00	247,500.00	477,500.00	297,931.58	
		4	1	90	1	1	2	0	0	11	0	30,000.00	-30,000.00	0.00	0.00
			1	90	1	1	3	0	0	11	0	280,000.00	-280,000.00	0.00	0.00
			4	30	1	1	2	0	0	11	0	0.00	30,000.00	30,000.00	934.61
			4	30	1	1	3	0	0	11	0	0.00	280,000.00	280,000.00	230,155.31
			4	30	1	3	6	5	104	11	0	675,000.00	0.00	675,000.00	268,050.00
			4	30	1	3	6	5	105	11	0	995,400.00	0.00	995,400.00	938,100.00
			4	30	1	3	6	5	106	11	0	228,000.00	-36,000.00	192,000.00	0.00
			4	30	1	3	6	5	107	11	0	0.00	36,000.00	36,000.00	36,000.00
			4	30	1	3	6	5	403	11	0	15,000,000.00	0.00	15,000,000.00	14,958,900.00
TOTAL U.O.4											17,298,400.00	0.00	17,298,400.00	16,432,139.32	
TOTAL ORGANISMO " G"											20,921,177.00	791,580.00	21,712,757.00	20,643,123.26	

  
OSCAR MIRALLES  
CONTADURIA GENERAL  
ADMINISTRACION  
SECRETARIA DE ESTADO DE TRABAJO

  
Dr. MARTIN PIO ELUSTONDO  
SECRETARIO DE ESTADO  
DE TRABAJO DE LA  
PROV. DE NEUQUEN

PROVINCIA DEL NEUQUEN  
CONTADURIA GENERAL DE LA PROVINCIA

ESTADO GENERAL DE GASTOS  
ADMINISTRACION CENTRAL - EJERCICIO 1998  
\*\*\* ANALITICO \*\*\*

JUR SA	U.O	FIN	FUN	SCC	SCT	PAL	PAR	SPAR	FUFI	UBGE	SALDO NO DEVENGADO	SALDO DE COMPROMISOS	SALDO NO DEVENGADO INCL. COMPROMISOS
9 6	1	1 90	1	1	2	0	0	0	11	0	6,994.47	0.00	6,994.47
		1 90	1	1	3	0	0	0	11	0	0.00	0.00	0.00
		1 90	2	6	12	0	0	0	11	0	0.00	0.00	0.00
											6,994.47	0.00	6,994.47
2	1	1 90	1	1	1	0	0	0	11	0	0.00	0.00	0.00
		1 90	1	1	1	2	0	0	11	0	0.00	0.00	0.00
		1 90	1	1	2	0	0	0	11	0	0.00	0.00	0.00
		1 90	1	1	2	0	0	0	14	0	8,992.50	0.00	8,992.50
		1 90	1	1	3	0	0	0	11	0	39,122.90	0.00	39,122.90
		1 90	1	1	3	0	0	0	14	0	13,787.20	0.00	13,787.20
		1 90	1	3	6	5	103	0	11	0	2,264.80	0.00	2,264.80
		1 90	2	5	21	0	0	0	11	0	38,568.55	0.00	38,568.55
		1 90	2	5	21	0	0	0	14	0	4,074.22	0.00	4,074.22
		99 99	4	10	18	0	0	0	11	0	0.00	0.00	0.00
											186,810.17	0.00	186,810.17
3	1	1 90	1	1	2	0	0	0	11	0	36,043.84	0.00	36,043.84
		1 90	1	1	3	0	0	0	11	0	71,183.03	0.00	71,183.03
		1 90	2	5	21	0	0	0	11	0	72,341.55	0.00	72,341.55
											179,568.42	0.00	179,568.42
4	1	1 90	1	1	2	0	0	0	11	0	0.00	0.00	0.00
		1 90	1	1	3	0	0	0	11	0	0.00	0.00	0.00
		4 30	1	1	2	0	0	0	11	0	29,065.99	0.00	29,065.99
		4 30	1	1	3	0	0	0	11	0	49,844.69	0.00	49,844.69
		4 30	1	3	6	5	104	0	11	0	406,950.00	0.00	406,950.00
		4 30	1	3	6	5	105	0	11	0	57,300.00	0.00	57,300.00
		4 30	1	3	6	5	106	0	11	0	192,000.00	0.00	192,000.00
		4 30	1	3	6	5	107	0	11	0	0.00	0.00	0.00
		4 30	1	3	6	5	403	0	11	0	41,100.00	0.00	41,100.00
											776,260.68	0.00	776,260.68
											1,869,633.74	0.00	1,869,633.74

*[Handwritten Signature]*  
M. A. MIPALLES  
SECRETARIA GENERAL  
ADMINISTRACION  
ESTADO DE TRABAJO

*[Handwritten Signature]*  
Dr. MARTIN PIO ELUSTONDO  
SECRETARIO DE ESTADO  
DE TRABAJO DE LA  
PROV. DE NEUQUEN




JUR SA	U.O	FIN	FUN	SCC	SCT	PAL	PAR	SPAR	FUFI	UBGE	PRESUPUESTO INICIAL	REESTRUCTURAS	PRESUPUESTO DEFINITIVO	DEVENGADO
--------	-----	-----	-----	-----	-----	-----	-----	------	------	------	------------------------	---------------	---------------------------	-----------

-----EN MI CARACTER DE DIRECTOR DEL SERVICIO ADMINISTRATIVO FINANCIERO, CERTIFICO QUE EL PRESENTE ESTADO CONTABLE, SURGE DE LAS REGISTRACIONES DEL SISTEMA DE CONTABILIDAD -SICOPRO- Y COMPRENDE LA TOTALIDAD DE LAS OPERACIONES REALIZADAS EN EL EJERCICIO 1998, DE ACUERDO CON LO ESTABLECIDO EN LOS ART. 48 Y 49 DE LA LEY 2141; QUE HA SIDO CONFECCIONADO EN BASE A LAS NORMAS DE CONTABILIDAD VIGENTES EN LA MATERIA PARA LA ADMINISTRACION PUBLICA PROVINCIAL; Y QUE SE HAN EFECTUADO LOS CONTROLES A QUE HACE REFERENCIA EL ART.5TO.DEL REGLAMENTO DE RENDICION DE CUENTAS, SOBRE LOS ACTOS Y OPERACIONES QUE EN EL SE EXPRESAN.

NEUQUEN, 31/05/1999

  
OSCAR MIRALLES  
CONTADURIA GENERAL  
DE ADMINISTRACION  
SECRETARIA DE ESTADO DE TRABAJO

  
Dr. MARTIN PIO ELUSTONDO  
SECRETARIO DE ESTADO  
DE TRABAJO DE LA  
PROV. DE NEUQUEN

INVENTARIO GENERAL DE BIENES  
AL 31 DE DICIEMBRE DE 1998

PROVINCIA DEL NEUQUEN

CONTADURIA GENERAL DE LA PROVINCIA

JUR SA	CTA DESCRIPCION	CIERRE 1997	EJEC. PRESUPUEST	OTRAS ALTAS	BAJAS BIENES	CIERRE 1998
<b>SECRETARIA DE ESTADO DE TRABAJO</b>						
9 G	714 EDIFICIOS	0.00	174,000.00	50,000.00	0.00	224,000.00
9 G	716 CONSTRUCCIONES NO PERMANENTES	0.00	95.00	0.00	0.00	95.00
9 G	721 MOBILAJE	0.00	7,606.99	37,667.20	0.00	45,274.19
9 G	722 MAQUINARIAS	0.00	993.86	1,130.00	0.00	2,123.86
9 G	723 HERRAMIENTAS	0.00	675.13	560.00	0.00	1,235.13
9 G	724 APARATOS E INSTRUMENTOS	0.00	19,178.70	56,505.00	0.00	75,683.70
9 G	725 RODADOS - MEDIOS DE TRANSPORTE	0.00	120,731.00	43,000.00	0.00	171,731.00
9 G	727 COLEC./ELEM.P/BIBLIOT., OFICINA	0.00	2,349.00	7,498.00	0.00	9,847.00
9 G	728 UTILES, ENSERES Y BIENES DE US	0.00	969.00	1,588.00	0.00	2,557.00
<b>TOTAL SECRETARIA DE ESTADO DE TRABAJO</b>		<b>0.00</b>	<b>334,598.68</b>	<b>197,948.20</b>	<b>0.00</b>	<b>532,546.88</b>


----CERTIFICO QUE EL PRESENTE ESTADO CONTABLE, SURGE DE LAS REGISTRACIONES DEL SISTEMA DE CONTABILIDAD PROVINCIAL -SICOPRO- Y COMPRENDE LA TOTALIDAD DE LAS OPERACIONES PATRIMONIALES REALIZADAS EN EL EJERCICIO 1998, DE ACUERDO CON LO ESTABLECIDO EN LOS ART.48 Y 49 DE LA LEY 2141; QUE HA SIDO CONFECCIONADO EN BASE A LAS NORMAS DE CONTABILIDAD VIGENTES EN LA MATERIA PARA LA ADMINISTRACION PUBLICA PROVINCIAL; Y QUE SE HAN EFECTUADO LOS CONTROLES A QUE HACE REFERENCIA EL ART.5 DEL REGLAMENTO DE RENDICION DE CUENTAS, SOBRE LOS ACTOS Y OPERACIONES QUE EN EL SE EXPRESAN.

NEUQUEN, 31/05/1999.-

*[Handwritten Signature]*  
 CDO. SILVIA O. MARALLES  
 CONTADURIA GENERAL  
 DE LA PROVINCIA DEL NEUQUEN  
 SECRETARIA DE ESTADO DE TRABAJO

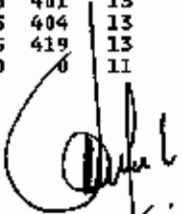
*[Handwritten Signature]*  
 Dr. MARTIN PIO ELUSTONDO  
 SECRETARIO DE ESTADO  
 DE TRABAJO DE LA  
 PROV. DE NEUQUEN

JUR SA	U.O	FIN	FUN	SCC	SCT	PAL	PAR	SPAR	FUFI	UBGE	PRESUPUESTO INICIAL	REESTRUCTURAS	PRESUPUESTO DEFINITIVO	DEVENGADO
JURI: 10 - SA: I: MINISTERIO DE SALUD Y ACCION SOCIAL														
10	Y	1	1	90	1	1	1	0	11	0	1,706,400.00	52,279.30	1,758,679.30	1,756,580.54
				90	1	1	1	2	0	11	299,150.00	15,736.70	314,886.70	314,781.84
				90	1	1	2	0	0	11	362,154.00	144,160.00	506,314.00	437,389.16
				90	1	1	2	0	0	13	22,821.00	0.00	22,821.00	21,230.91
				90	1	1	3	0	0	11	828,202.00	464,951.00	1,293,153.00	1,084,465.63
				90	1	1	3	0	0	13	110,179.00	0.00	110,179.00	67,717.85
				90	1	3	6	5	101	11	1,000,000.00	864,000.00	1,864,000.00	1,831,813.55
				90	1	3	6	5	151	11	12,400.00	0.00	12,400.00	5,851.61
				90	1	3	6	5	402	11	115,000.00	20,000.00	135,000.00	124,688.67
				90	1	3	7	5	102	11	100,000.00	-29,000.00	71,000.00	69,539.38
				90	1	3	7	5	401	11	30,000.00	-23,000.00	7,000.00	4,220.12
				90	2	5	21	0	0	11	257,396.00	-35,100.00	222,296.00	208,724.26
				90	2	5	21	0	0	13	11,249.00	-5,749.00	5,500.00	0.00
				20	1	1	3	0	0	13	0.00	1,749.00	1,749.00	797.74
				20	1	3	7	1	403	13	596,096.00	4,000.00	600,096.00	444,071.66
				20	1	3	7	3	403	13	41,620.00	0.00	41,620.00	0.00
				40	1	1	1	1	0	11	539,802.00	20,663.00	560,465.00	559,546.93
				40	1	1	1	2	0	11	49,830.00	6,507.00	56,337.00	56,208.71
				40	1	1	2	0	0	11	186,147.00	30,000.00	216,147.00	162,925.45
				40	1	1	3	0	0	11	405,231.00	87,200.00	492,431.00	428,649.79
				40	1	1	3	0	0	13	0.00	18,000.00	18,000.00	18,000.00
				40	1	3	6	4	420	13	0.00	62,000.00	62,000.00	62,000.00
				40	1	3	6	5	416	11	856,895.00	385,000.00	1,241,895.00	1,211,595.27
				40	1	3	6	5	416	13	29,813.00	112,808.85	142,621.85	109,018.80
				40	1	3	6	5	418	13	0.00	38,000.00	38,000.00	36,462.52
				40	2	5	21	0	0	11	30,000.00	500.00	30,500.00	30,213.00
				90	1	1	2	0	0	11	14,000.00	0.00	14,000.00	6,782.33
				90	1	1	2	0	0	13	12,921.00	26,109.60	39,030.60	28,571.34
				90	1	1	3	0	0	11	19,100.00	0.00	19,100.00	10,364.93
				90	1	1	3	0	0	13	62,630.00	188,241.62	250,871.62	231,840.51
				90	1	3	6	5	404	13	0.00	455,730.00	455,730.00	455,716.10
				90	1	3	6	5	406	13	800.00	0.00	800.00	800.00
				90	1	3	6	5	409	13	5,020.00	0.00	5,020.00	5,020.00
				90	1	3	6	5	410	13	0.00	10,290.00	10,290.00	10,290.00
				90	1	3	6	5	417	13	0.00	11,300.00	11,300.00	10,096.20
				90	1	3	6	5	419	13	0.00	23,080.00	23,080.00	0.00
				90	1	3	7	1	404	13	0.00	93,962.21	93,962.21	93,890.77
				90	1	3	7	1	405	13	0.00	23,675.00	23,675.00	22,165.50
				90	1	3	7	1	407	13	0.00	74,858.43	74,858.43	74,858.43
				90	1	3	7	5	401	13	0.00	1,427.54	1,427.54	1,427.34
				90	1	3	7	5	404	13	0.00	8,800.00	8,800.00	8,800.00
				90	1	3	7	5	419	13	0.00	14,390.00	14,390.00	9,175.75
				90	2	5	21	0	0	11	3,500.00	-2,000.00	1,500.00	1,049.10

  
Cra. SORAYA GABSEUY  
DIRECTORA GEN. DE ADMINIST.  
MINIST. DE SALUD Y ACCION SOCIAL

  
Simón Segundo Gallo  
MINISTRO DE SALUD Y ACCION SOCIAL

JUR SA	U.O	FIN	FUN	SCC	SCT	PAL	PAR	SPAR	FUFI	URGE	SALDO NO DEVENGADO	SALDO DE COMPROMISOS	SALDO NO DEVENGADO INCL. COMPROMISOS
10	I	1	1	90	1	1	1	0	11	0	2,098.76	0.00	2,098.76
				90	1	1	1	2	0	11	104.86	0.00	104.86
				90	1	1	2	0	0	11	68,924.84	0.00	68,924.84
				90	1	1	2	0	0	13	1,590.09	0.00	1,590.09
				90	1	1	3	0	0	11	208,687.37	0.00	208,687.37
				90	1	1	3	0	0	13	42,461.15	0.00	42,461.15
				90	1	3	6	5	101	11	32,186.45	600.00	31,586.45
				90	1	3	6	5	151	11	6,548.39	0.00	6,548.39
				90	1	3	6	5	402	11	10,311.33	0.00	10,311.33
				90	1	3	7	5	102	11	1,460.62	0.00	1,460.62
				90	1	3	7	5	401	11	2,779.88	0.00	2,779.88
				90	2	5	21	0	0	11	13,571.74	0.00	13,571.74
				90	2	5	21	0	0	13	5,500.00	0.00	5,500.00
				20	1	1	3	0	0	13	951.26	0.00	951.26
				20	1	3	7	1	403	13	156,024.34	0.00	156,024.34
				20	1	3	7	3	403	13	41,620.00	0.00	41,620.00
				40	1	1	1	1	0	11	918.07	0.00	918.07
				40	1	1	1	2	0	11	128.29	0.00	128.29
				40	1	1	2	0	0	11	53,221.55	0.00	53,221.55
				40	1	1	3	0	0	11	63,781.21	0.00	63,781.21
				40	1	1	3	0	0	13	0.00	0.00	0.00
				40	1	3	6	4	420	13	0.00	0.00	0.00
				40	1	3	6	5	416	11	30,299.73	0.00	30,299.73
				40	1	3	6	5	416	13	33,603.05	33,602.95	0.10
				40	1	3	6	5	418	13	1,537.48	0.00	1,537.48
				40	2	5	21	0	0	11	287.00	0.00	287.00
				90	1	1	2	0	0	11	7,217.67	0.00	7,217.67
				90	1	1	2	0	0	13	10,459.26	0.00	10,459.26
				90	1	1	3	0	0	11	8,735.07	0.00	8,735.07
				90	1	1	3	0	0	13	19,031.11	1,500.00	17,531.11
				90	1	3	6	5	404	13	13.90	13.90	0.00
				90	1	3	6	5	406	13	0.00	0.00	0.00
				90	1	3	6	5	409	13	0.00	0.00	0.00
				90	1	3	6	5	410	13	0.00	0.00	0.00
				90	1	3	6	5	417	13	1,293.80	0.00	1,293.80
				90	1	3	6	5	419	13	23,080.00	0.00	23,080.00
				90	1	3	7	1	404	13	71.44	0.00	71.44
				90	1	3	7	1	405	13	1,509.50	0.00	1,509.50
				90	1	3	7	1	407	13	0.00	0.00	0.00
				90	1	3	7	5	401	13	0.20	0.00	0.20
				90	1	3	7	5	404	13	0.00	0.00	0.00
				90	1	3	7	5	419	13	5,214.25	0.00	5,214.25
				90	2	5	21	0	0	11	450.90	0.00	450.90

  
Cra. SORAYA GASSEUY  
DIRECTORA GRAL. DE ADMINIST.  
MINIST. DE SALUD Y ACCION SOCIAL

  
MINISTRO DE SALUD Y ACCION SOCIAL

JUR SA	U.O	FIN	FUN	SCC	SCT	PAL	PAR	SPAR	FUFI	UBSE	PRESUPUESTO INICIAL	REESTRUCTURAS	PRESUPUESTO DEFINITIVO	DEVENGADO	
18	I	1	4	90	2	5	21	0	0	13	0	9,730.00	60,578.22	70,308.22	69,781.32
			4	90	2	7	14	51	0	11	0	170,000.00	0.00	170,000.00	170,000.00
			8	10	1	2	5	0	0	11	0	1,100.00	0.00	1,100.00	123.73
TOTAL U.O.1											7,889,186.00	3,225,148.47	11,114,334.47	10,257,156.74	
TOTAL ORGANISMO." I"											7,889,186.00	3,225,148.47	11,114,334.47	10,257,156.74	

-----EN MI CARACTER DE DIRECTOR DEL SERVICIO ADMINISTRATIVO FINANCIERO, CERTIFICO QUE EL PRESENTE ESTADO CONTABLE, SURGE DE LAS REGISTRACIONES DEL SISTEMA DE CONTABILIDAD -SICDPRO- Y COMPRENDE LA TOTALIDAD DE LAS OPERACIONES REALIZADAS EN EL EJERCICIO 1998, DE ACUERDO CON LO ESTABLECIDO EN LOS ART. 48 Y 49 DE LA LEY 2141; QUE HA SIDO CONFECCIONADO EN BASE A LAS NORMAS DE CONTABILIDAD VIGENTES EN LA MATERIA PARA LA ADMINISTRACION PUBLICA PROVINCIAL; Y QUE SE HAN EFECTUADO LOS CONTROLES A QUE HACE REFERENCIA EL ART.5TO.DEL REGLAMENTO DE RENDICION DE CUENTAS, SOBRE LOS ACTOS Y OPERACIONES QUE EN EL SE EXPRESAN.

NEUQUEN, 31/05/1999



Cra. SORAYA GASSEUY  
DIRECTORA GERAL DE ADMINIST.  
MINIST. DE SALUD Y ACCION SOCIAL



RAMÓN SEGUNDO SALAS  
MINISTRO DE SALUD Y ACCION SOCIAL

ESTADO GENERAL DE GASTOS  
ADMINISTRACION CENTRAL - EJERCICIO 1998  
\*\*\* ANALITICO \*\*\*

JUR SA	U.D	FIN	FUN	SCC	SCT	PAL	PAR	SPAR	FUFI	UBGE	SALDO NO DEVENGADO	SALDO DE COMPROMISOS	SALDO NO DEVENGADO INCL. COMPROMISOS	
10	I	1	4	90	2	5	21	0	0	13	0	526.90	0.00	526.90
			4	90	2	7	14	51	0	11	0	0.00	0.00	0.00
			8	10	1	2	5	0	0	11	0	976.27	0.00	976.27
											857,177.73	35,716.85	821,460.88	
											857,177.73	35,716.85	821,460.88	



Cra. SORAYA GASSEUY  
CONTADURIA GENERAL DE ADMINISTRACION  
MINIST. DE SALUD Y ACCION SOCIAL



Sergio Segura Galis  
MINISTRO DE SALUD Y ACCION SOCIAL

INVENTARIO GENERAL DE BIENES  
AL 31 DE DICIEMBRE DE 1998


PROVINCIA DEL NEUQUEN

CONTADURIA GENERAL DE LA PROVINCIA

JUR SA	CTA	DESCRIPCION	CIERRE 1997	EJEC.PRESUPUEST	OTRAS ALTAS	BAJAS BIENES	CIERRE 1998
<b>MINISTERIO DE SALUD Y ACCION SOCIAL</b>							
10	I	714 EDIFICIOS	0.00	36,987.02	24,107.07	0.00	61,094.09
10	I	716 CONSTRUCCIONES NO PERMANENTES	8,775.00	0.00	0.00	0.00	8,775.00
10	I	721 MOBILAJE	65,967.79	15,876.35	210.00	0.00	82,054.14
10	I	722 MAQUINARIAS	58,129.21	1,964.00	2,425.00	0.00	62,518.21
10	I	723 HERRAMIENTAS	4,036.55	4,906.13	80.00	0.00	9,022.68
10	I	724 APARATOS E INSTRUMENTOS	154,782.17	65,854.00	7,612.00	1,391.00	226,857.17
10	I	725 RODADOS - MEDIOS DE TRANSPORTE	281,352.00	152,928.00	13,600.00	21,212.00	426,668.00
10	I	727 COLEC./ELEM.P/BIBLIOT., OFICINA	1,837.00	15,762.08	0.00	0.00	17,599.08
10	I	728 UTILES, ENSERES Y BIENES DE US	12,813.32	12,637.85	0.00	0.00	25,451.17
10	I	751 PARTICIPACION EN EMPRESAS PUBL	313,151.53	0.00	0.00	0.00	313,151.53
<b>TOTAL MINISTERIO DE SALUD Y ACCION SOCIAL</b>			<b>900,844.57</b>	<b>366,915.43</b>	<b>48,034.07</b>	<b>22,603.00</b>	<b>1,233,191.07</b>

-----CERTIFICO QUE EL PRESENTE ESTADO CONTABLE, SURGE DE LAS REGISTRACIONES DEL SISTEMA DE CONTABILIDAD PROVINCIAL -SICOPRO- Y COMPRENDE LA TOTALIDAD DE LAS OPERACIONES PATRIMONIALES REALIZADAS EN EL EJERCICIO 1998, DE ACUERDO CON LO ESTABLECIDO EN LOS ART.48 Y 49 DE LA LEY 2141; QUE HA SIDO CONFECCIONADO EN BASE A LAS NORMAS DE CONTABILIDAD VIGENTES EN LA MATERIA PARA LA ADMINISTRACION PUBLICA PROVINCIAL; Y QUE SE HAN EFECTUADO LOS CONTROLES A QUE HACE REFERENCIA EL ART.5 DEL REGLAMENTO DE RENDICION DE CUENTAS, SOBRE LOS ACTOS Y OPERACIONES QUE EN EL SE EXPRESAN.

NEUQUEN, 31/05/1999.-

  
Cra. SOFIA BASSELEY  
DIRECTORA GRAL. DE ADMINIST.  
MINIST. DE SALUD Y ACCION SOCIAL

  
RAMÓN LEGUADO GALIL  
MINISTRO DE SALUD Y ACCION SOCIAL

PROVINCIA DEL NEUQUEN  
CONTADURIA GENERAL DE LA PROVINCIA

ESTADO GENERAL DE GASTOS  
ADMINISTRACION CENTRAL - EJERCICIO 1998  
\*\*\* ANALITICO \*\*\*

JUR SA	U.O	FIN	FUN	SCC	SCT	PAL	PAR	SPAR	FUFI	UBGE	PRESUPUESTO INICIAL	REESTRUCTURAS	PRESUPUESTO DEFINITIVO	DEVENGADO
JURI: 10 - SA: L: SUBSECRETARIA DE SALUD														
10	L	1	3	10	1	1	1	0	11	0	50,262,298.00	1,702,662.53	51,964,960.53	51,904,784.47
			3	10	1	1	2	0	11	0	20,105,899.00	-1,566,867.36	18,539,031.64	16,138,973.28
			3	10	1	1	2	0	11	0	12,931,775.00	-1,145,981.73	11,785,793.27	10,709,430.78
			3	10	1	1	2	0	14	0	2,550,000.00	0.00	2,550,000.00	1,611,569.60
			3	10	1	1	3	0	11	0	4,402,612.00	167,953.45	4,570,565.45	4,360,907.96
			3	10	1	1	3	0	14	0	2,809,000.00	0.00	2,809,000.00	2,405,523.93
			3	10	1	3	6	5	303	11	300,166.00	-800.54	299,365.46	99,988.56
			3	10	1	3	6	5	303	13	350,000.00	657,650.15	1,007,650.15	1,007,645.75
			3	10	2	5	21	0	11	0	191,000.00	14,100.77	205,100.77	148,718.28
			3	10	2	5	21	0	13	0	0.00	20,000.00	20,000.00	20,000.00
			3	10	2	5	21	0	14	0	1,641,000.00	0.00	1,641,000.00	732,894.10
			8	10	1	2	5	0	11	0	19,501.00	2,534.72	22,035.72	18,925.77
TOTAL U.O.1											95,563,251.00	-148,748.01	95,414,502.99	89,159,362.48
		2	3	10	1	1	1	0	11	0	51,055.00	12,341.00	63,396.00	63,396.00
TOTAL U.O.2											51,055.00	12,341.00	63,396.00	63,396.00
		3	3	10	1	1	1	0	11	0	1,056,474.00	-187,167.35	869,306.65	869,306.65
			3	10	1	1	2	0	11	0	323,560.00	-79,078.62	244,481.38	244,481.38
			3	10	1	1	2	0	11	0	47,600.00	123,089.67	170,689.67	170,689.67
			3	10	1	1	3	0	11	0	598,754.00	-9,524.78	589,229.22	589,229.22
			3	10	2	5	21	0	11	0	23,990.00	-14,100.77	9,889.23	9,889.23
			8	10	1	2	5	0	11	0	7,000.00	27,465.28	34,465.28	34,465.28
TOTAL U.O.3											2,057,378.00	-159,316.57	1,918,061.43	1,918,061.43
		4	3	10	1	1	1	0	11	0	353,943.00	37,920.00	391,863.00	390,082.26
			3	10	1	1	2	0	11	0	43,046.00	17,855.68	60,901.68	60,874.88
			3	10	1	1	2	0	11	0	1,700.00	791.12	2,491.12	2,491.12
			3	10	1	1	2	0	13	0	0.00	31,515.18	31,515.18	17,809.74
			3	10	1	1	3	0	11	0	32,200.00	0.00	32,200.00	32,128.06
			3	10	1	1	3	0	13	0	0.00	117,561.61	117,561.61	44,728.37
			3	10	1	3	6	5	302	11	1,075,000.00	-70,634.46	1,004,365.54	1,004,365.54
			8	10	1	2	5	0	11	0	50.00	0.00	50.00	0.02
TOTAL U.O.4											1,505,939.00	135,009.13	1,640,948.13	1,552,476.99
		5	3	10	1	1	1	0	11	0	396,637.00	131,164.00	527,801.00	526,144.56
			3	10	1	1	2	0	11	0	86,741.00	-3,699.00	83,042.00	82,801.41
			3	10	1	1	2	0	11	0	1,150.00	100.94	1,250.94	1,250.94
			3	10	1	1	3	0	11	0	910,100.00	833,571.33	1,743,671.33	1,380,349.48




ESTADO GENERAL DE GASTOS  
ADMINISTRACION CENTRAL - EJERCICIO 1998  
\*\*\* ANALITICO \*\*\*


JUR SA	U.O	FIN	FUN	SCC	SCT	PAL	PAR	SPAR	FU/FI	UBGE	SALDO NO DEVENGADO	SALDO DE COMPROMISOS	SALDO NO DEVENGADO INCL. COMPROMISOS			
10	L	1	3	10	1	1	1	0	11	0	60,176.06	5,063.82	55,113.04			
			3	10	1	1	1	2	0	11	0	2,400,058.36	0.00	2,400,058.36		
			3	10	1	1	2	0	0	11	0	1,076,362.49	639,767.68	436,594.81		
			3	10	1	1	2	0	0	14	0	938,430.40	7,272.29	931,158.11		
			3	10	1	1	3	0	0	11	0	209,657.49	320,965.13	-111,307.64		
			3	10	1	1	3	0	0	14	0	403,476.07	12,012.54	391,463.53		
			3	10	1	3	6	5	303	11	0	199,376.90	0.00	199,376.90		
			3	10	1	3	6	5	303	13	0	4.40	0.38	4.02		
			3	10	2	5	21	0	0	11	0	56,382.49	18,449.89	37,932.60		
			3	10	2	5	21	0	0	13	0	0.00	0.00	0.00		
			3	10	2	5	21	0	0	14	0	908,105.90	1,573.00	906,532.90		
			8	10	1	2	5	0	0	11	0	3,109.95	639.54	2,470.61		
														6,255,140.51	1,005,743.27	5,249,397.24
			2	3	10	1	1	1	1	0	11	0	0	0.00	0.00	0.00
														0.00	0.00	0.00
			3	3	10	1	1	1	1	0	11	0	0	0.00	0.00	0.00
														0.00	0.00	0.00
0.00	0.00	0.00														
0.00	37,239.99	-37,239.99														
0.00	0.00	0.00														
8	10	1	2	5	0	0	11	0	0.00	1,312.16	-1,312.16					
											0.00	38,552.15	-38,552.15			
4	3	10	1	1	1	1	0	11	0	0	1,780.74	0.00	1,780.74			
											26.80	0.00	26.80			
											0.00	0.00	0.00			
											13,705.44	0.00	13,705.44			
											74.94	0.00	74.94			
											72,833.24	0.00	72,833.24			
											0.00	0.00	0.00			
											49.98	0.00	49.98			
											88,471.14	0.00	88,471.14			
5	3	10	1	1	1	1	0	11	0	0	1,656.44	0.00	1,656.44			
											240.59	0.00	240.59			
											0.00	0.00	0.00			
											363,321.85	11,630.42	351,691.43			

JUR SA	U.O	FIN	FUN	SCC	SCT	PAL	PAR	SPAR	FUFI	UBGE	PRESUPUESTO INICIAL	REESTRUCTURAS	PRESUPUESTO DEFINITIVO	DEVENGADO	
TOTAL U.O.5											1,394,628.00	961,137.27	2,355,765.27	1,990,546.39	
10	L	6	3	10	1	1	1	1	0	11	0	397,311.00	12,823.51	410,134.51	410,134.51
			3	10	1	1	1	2	0	11	0	27,143.00	-6,513.39	20,629.61	20,629.61
			3	10	1	1	2	0	0	13	0	0.00	60,853.81	60,853.81	34,110.03
			3	10	1	1	3	0	0	13	0	0.00	102,759.28	102,759.28	62,473.04
			3	10	1	3	6	5	304	13	0	25,000.00	-25,000.00	0.00	0.00
			3	10	1	3	6	5	305	13	0	25,000.00	-3,947.21	21,052.79	21,000.00
			3	10	2	5	21	0	0	13	0	0.00	94,277.94	94,277.94	31,390.90
TOTAL U.O.6											474,454.00	235,253.94	709,707.94	579,738.09	
TOTAL ORGANISMO." L"											101,046,705.00	1,055,676.76	102,102,381.76	95,263,581.38	

-----EN MI CARACTER DE DIRECTOR DEL SERVICIO ADMINISTRATIVO FINANCIERO, CERTIFICO QUE EL PRESENTE ESTADO CONTABLE, SURGE DE LAS REGISTRACIONES DEL SISTEMA DE CONTABILIDAD -SICOPRO- Y COMPRENDE LA TOTALIDAD DE LAS OPERACIONES REALIZADAS EN EL EJERCICIO 1998, DE ACUERDO CON LO ESTABLECIDO EN LOS ART. 48 Y 49 DE LA LEY 2141; QUE HA SIDO CONFECCIONADO EN BASE A LAS NORMAS DE CONTABILIDAD VIGENTES EN LA MATERIA PARA LA ADMINISTRACION PUBLICA PROVINCIAL; Y QUE SE HAN EFECTUADO LOS CONTROLES A QUE HACE REFERENCIA EL ART.5TO.DEL REGLAMENTO DE RENDICION DE CUENTAS, SOBRE LOS ACTOS Y OPERACIONES QUE EN EL SE EXPRESAN.

NEUQUEN, 31/05/1999

  
D. GUALBERTO C. MENDEZ  
SUBSECRETARIO DE SALUD

  
DR. CLAUDIO EMIR SILVESTRINI  
DIRECTOR GENERAL DE ADMINISTRACION  
SUBSECRETARIA DE SALUD

  
Simón Segundo Jalil  
MINISTRO DE SALUD Y ACCION SOCIAL

ESTADO GENERAL DE GASTOS  
ADMINISTRACION CENTRAL - EJERCICIO 1998  
\*\*\* ANALITICO \*\*\*

JUR SA	U.O	FIN	FUN	SCC	SCT	PAL	PAR	SPAR	FUFI	UBGE	SALDO NO DEVENGADO	SALDO DE COMPROMISOS	SALDO NO DEVENGADO INCL. COMPROMISOS
											365,218.88	11,630.42	353,588.46
10	L	6	3	10	1	1	1	0	11	0	0.00	0.00	0.00
			3	10	1	1	1	2	0	11	0.00	0.00	0.00
			3	10	1	1	2	0	0	13	26,743.78	0.00	26,743.78
			3	10	1	1	3	0	0	13	40,286.24	0.00	40,286.24
			3	10	1	3	6	5	304	13	0.00	0.00	0.00
			3	10	1	3	6	5	305	13	52.79	0.00	52.79
			3	10	2	5	21	0	0	13	62,887.04	8,213.31	54,673.73
											129,969.85	8,213.31	121,756.54
											6,838,800.38	1,064,139.15	5,774,661.23

INVENTARIO GENERAL DE BIENES  
AL 31 DE DICIEMBRE DE 1998


PROVINCIA DEL NEUQUEN

CONTADURIA GENERAL DE LA PROVINCIA

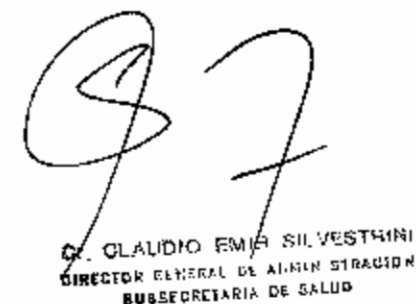
JUR SA	CTA DESCRIPCION	CIERRE 1997	EJEC.PRESUPUEST	OTRAS ALTAS	BAJAS BIENES	CIERRE 1998
<b>SUBSECRETARIA DE SALUD</b>						
10 L	716 CONSTRUCCIONES NO PERMANENTES	44,527.00	18,563.75	0.00	0.00	63,090.75
10 L	721 MOBILAJE	550,327.78	38,940.32	46,317.83	0.00	635,585.93
10 L	722 MAQUINARIAS	1,065,616.34	67,124.24	25,930.38	0.00	1,158,670.96
10 L	723 HERRAMIENTAS	29,175.09	2,128.62	93.70	0.00	31,397.41
10 L	724 APARATOS E INSTRUMENTOS	1,482,803.33	562,832.37	291,178.24	0.00	2,336,813.94
10 L	725 RODADOS - MEDIOS DE TRANSPORTE	716,273.95	200,920.00	0.00	0.00	917,193.95
10 L	726 ELEMENTOS DE SEGURIDAD	388.00	0.00	0.00	0.00	388.00
10 L	727 COLEC./ELEM.P/BIBLIOT., OFICINA	35,980.67	18,714.00	32,167.45	0.00	86,862.12
10 L	728 UTILES, ENSERES Y BIENES DE US	73,266.69	16,281.76	119,539.84	0.00	209,088.29
<b>TOTAL FONDO PROVINCIAL DE SALUD</b>		<b>3,998,358.85</b>	<b>925,505.06</b>	<b>515,227.44</b>	<b>0.00</b>	<b>5,439,091.35</b>

---CERTIFICO QUE EL PRESENTE ESTADO CONTABLE, SURGE DE LAS REGISTRACIONES DEL SISTEMA DE CONTABILIDAD PROVINCIAL -SICOPRO- Y COMPRENDE LA TOTALIDAD DE LAS OPERACIONES PATRIMONIALES REALIZADAS EN EL EJERCICIO 1998, DE ACUERDO CON LO ESTABLECIDO EN LOS ART.48 Y 49 DE LA LEY 2141; QUE HA SIDO CONFECCIONADO EN BASE A LAS NORMAS DE CONTABILIDAD VIGENTES EN LA MATERIA PARA LA ADMINISTRACION PUBLICA PROVINCIAL; Y QUE SE HAN EFECTUADO LOS CONTROLES A QUE HACE REFERENCIA EL ART.5 DEL REGLAMENTO DE RENDICION DE CUENTAS, SOBRE LOS ACTOS Y OPERACIONES QUE EN EL SE EXPRESAN.

NEUQUEN, 31/05/1999.-

  
**Dr. JUAN CARLOS Me KIDD**  
 DIRECTOR DE RECIBERO FINANCIERO  
 SUBSECRETARIA DE SALUD

  
**Dr. GUALBERTO C. MENDEZ**  
 SUBSECRETARIO DE SALUD

  
**Dr. CLAUDIO EMILIA SILVESTRINI**  
 DIRECTOR GENERAL DE ADMINISTRACION  
 SUBSECRETARIA DE SALUD


  
**Domingo Seguelo Zald**  
 MINISTRO DE SALUD Y ACCION SOCIAL

JUR SA	U.O	FIN	FUN	SCC	SCT	PAL	PAR	SPAR	FUFI	UBGE	PRESUPUESTO INICIAL	REESTRUCTURAS	PRESUPUESTO DEFINITIVO	DEVENGADO	
-----															
JURI: 10 - SA: P: SUBSECRETARIA DE ACCION SOCIAL															
-----															
10	P	10	4	10	1	3	6	5	1	13	0	300,000.00	0.00	300,000.00	295,826.80
			4	10	1	3	6	5	102	11	0	12,818,475.00	-304,378.15	11,714,096.85	11,714,096.85
			4	30	1	3	6	1	106	11	0	1,500,000.00	-403.16	1,499,596.84	1,499,596.84
			4	30	1	3	6	5	103	11	0	3,700,000.00	1,519,503.18	5,219,503.18	5,219,503.18
			4	30	1	3	6	5	106	11	0	272,000.00	-13,878.28	258,121.72	258,121.72
			4	30	1	3	6	5	110	11	0	7,428,000.00	2,772,767.65	10,200,767.65	10,200,767.65
			4	30	1	3	6	5	110	13	0	1,572,000.00	0.00	1,572,000.00	1,526,266.55
			4	30	1	3	6	5	120	11	0	105,000.00	6,272.98	111,272.98	111,272.98
			4	30	1	3	6	5	130	11	0	425,000.00	15,631.06	440,631.06	440,631.06
			4	30	1	3	6	5	140	11	0	677,000.00	-344,192.48	332,807.52	332,807.52
			4	30	1	3	6	5	404	13	0	960,000.00	0.00	960,000.00	959,559.70
			4	90	1	1	1	1	0	11	0	6,102,495.00	132,428.59	6,234,923.59	6,234,923.59
			4	90	1	1	1	2	0	11	0	1,949,257.00	59,677.82	2,008,934.82	2,008,934.82
			4	90	1	1	2	0	0	11	0	350,000.00	45,386.37	395,386.37	395,386.37
			4	90	1	1	3	0	0	11	0	378,000.00	313,366.58	683,366.58	683,366.58
			4	90	1	3	6	5	103	11	0	0.00	0.00	0.00	0.00
			4	90	1	3	6	5	110	11	0	0.00	0.00	0.00	0.00
			4	90	1	3	6	5	130	11	0	0.00	0.00	0.00	0.00
			4	90	2	5	21	0	0	11	0	200,000.00	-148,989.19	51,010.81	51,010.81
			8	10	1	2	5	0	0	11	0	0.00	15,626.36	15,626.36	15,626.36
TOTAL U.O.10											37,929,227.00	4,068,819.33	41,998,046.33	41,947,699.38	
TOTAL ORGANISMO." P"											37,929,227.00	4,068,819.33	41,998,046.33	41,947,699.38	

-----EN MI CARACTER DE DIRECTOR DEL SERVICIO ADMINISTRATIVO FINANCIERO, CERTIFICO QUE EL PRESENTE ESTADO CONTABLE, SURGE DE LAS REGISTRACIONES DEL SISTEMA DE CONTABILIDAD -SICOPRO- Y COMPRENDE LA TOTALIDAD DE LAS OPERACIONES REALIZADAS EN EL EJERCICIO 1998, DE ACUERDO CON LO ESTABLECIDO EN LOS ART. 48 Y 49 DE LA LEY 2141; QUE HA SIDO CONFECCIONADO EN BASE A LAS NORMAS DE CONTABILIDAD VIGENTES EN LA MATERIA PARA LA ADMINISTRACION PUBLICA PROVINCIAL; Y QUE SE HAN EFECTUADO LOS CONTROLES A QUE HACE REFERENCIA EL ART.5TO.DEL REGLAMENTO DE RENDICION DE CUENTAS, SOBRE LOS ACTOS Y OPERACIONES QUE EN EL SE EXPRESAN.

NEUQUEN, 31/05/1999

  
ENRIQUE E. MAFFRAND  
DIRECTOR GENERAL DE ADMINISTRACION  
SUBSECR. DE ACCION SOCIAL

  
ALEJANDRO A. CORDOBA  
SUBSECRETARIO DE ACCION SOCIAL  
MINISTERIO DE SALUD Y ACCION SOCIAL

  
Domingo Segundo Jalil  
MINISTERIO DE SALUD Y ACCION SOCIAL

ESTADO GENERAL DE GASTOS  
ADMINISTRACION CENTRAL - EJERCICIO 1998  
\*\*\* ANALITICO \*\*\*

JUR SA	U.O	FIN	FUN	SCC	SCT	PAL	PAR	SPAR	FUFI	UBGE	SALDO NO DEVENGADO	SALDO DE COMPROMISOS	SALDO NO DEVENGADO INCL. COMPROMISOS	
10	P	10	4	10	1	3	6	5	1	13	0	4,173.20	0.00	4,173.20
			4	10	1	3	6	5	102	11	0	0.00	0.00	0.00
			4	30	1	3	6	1	106	11	0	0.00	0.00	0.00
			4	30	1	3	6	5	103	11	0	0.00	0.00	0.00
			4	30	1	3	6	5	106	11	0	0.00	0.00	0.00
			4	30	1	3	6	5	110	11	0	0.00	0.00	0.00
			4	30	1	3	6	5	110	13	0	45,733.45	0.00	45,733.45
			4	30	1	3	6	5	120	11	0	0.00	0.00	0.00
			4	30	1	3	6	5	130	11	0	0.00	0.00	0.00
			4	30	1	3	6	5	140	11	0	0.00	0.00	0.00
			4	30	1	3	6	5	404	13	0	440.30	0.00	440.30
			4	90	1	1	1	1	0	11	0	0.00	0.00	0.00
			4	90	1	1	1	2	0	11	0	0.00	0.00	0.00
			4	90	1	1	2	0	0	11	0	0.00	0.00	0.00
			4	90	1	1	3	0	0	11	0	0.00	2,570.00	-2,570.00
			4	90	1	3	6	5	103	11	0	0.00	2,185.70	-2,185.70
			4	90	1	3	6	5	110	11	0	0.00	4,780.00	-4,780.00
			4	90	1	3	6	5	130	11	0	0.00	4,500.00	-4,500.00
			4	90	2	5	21	0	0	11	0	0.00	0.00	0.00
			8	10	1	2	5	0	0	11	0	0.00	0.00	0.00
											50,346.95	14,035.70	36,311.25	
											50,346.95	14,035.70	36,311.25	

**Dr. ENRIQUE V. MAFFRAND**  
DIRECTOR GENERAL DE ADMINISTRACION  
SUBSEC. DE ACCION SOCIAL

**ALEJANDRO A. CORDOBA**  
SUBSECRETARIO DE ACCION SOCIAL  
MINISTERIO DE SALUD Y ACCION SOCIAL

**Antonio Segundo Fajal**  
MINISTERIO DE SALUD Y ACCION SOCIAL

INVENTARIO GENERAL DE BIENES  
AL 31 DE DICIEMBRE DE 1998

PROVINCIA DEL NEUQUEN

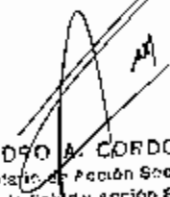
CONTADURIA GENERAL DE LA PROVINCIA

JUR SA	CTA	DESCRIPCION	CIERRE 1997	EJEC.PRESUPUEST	OTRAS ALTAS	BAJAS BIENES	CIERRE 1998
<b>SUBSECRETARIA DE ACCION SOCIAL</b>							
10	P	721 MOBLAJE	29,846.33	8,654.55	50.00	0.00	38,550.88
10	P	722 MAQUINARIAS	8,040.49	4,114.00	0.00	0.00	12,154.49
10	P	723 HERRAMIENTAS	3,715.68	169.00	0.00	0.00	3,884.68
10	P	724 APARATOS E INSTRUMENTOS	62,884.83	33,536.89	0.00	0.00	96,421.72
10	P	725 RODADOS - MEDIOS DE TRANSPORTE	40,000.00	0.00	9,800.00	0.00	49,800.00
10	P	726 ELEMENTOS DE SEGURIDAD	96.50	0.00	0.00	0.00	96.50
10	P	727 COLEC./ELEM.P/BIBLIOT.,OFICINA	809.01	0.00	0.00	0.00	809.01
10	P	728 UTILES, ENSERES Y BIENES DE US	998.90	227.00	40.00	0.00	1,265.90
<b>TOTAL SUBSECRETARIA DE ACCION SOCIAL</b>			<b>146,391.74</b>	<b>46,701.44</b>	<b>9,890.00</b>	<b>0.00</b>	<b>202,983.18</b>

----CERTIFICO QUE EL PRESENTE ESTADO CONTABLE, SURGE DE LAS REGISTRACIONES DEL SISTEMA DE CONTABILIDAD PROVINCIAL -SICOPRO- Y COMPRENDE LA TOTALIDAD DE LAS OPERACIONES PATRIMONIALES REALIZADAS EN EL EJERCICIO 1998, DE ACUERDO CON LO ESTABLECIDO EN LOS ART.48 Y 49 DE LA LEY 2141; QUE HA SIDO CONFECCIONADO EN BASE A LAS NORMAS DE CONTABILIDAD VIGENTES EN LA MATERIA PARA LA ADMINISTRACION PUBLICA PROVINCIAL; Y QUE SE HAN EFECTUADO LOS CONTROLES A QUE HACE REFERENCIA EL ART.5 DEL REGLAMENTO DE RENDICION DE CUENTAS, SOBRE LOS ACTOS Y OPERACIONES QUE EN EL SE EXPRESAN.

NEUQUEN, 31/05/1999.-

  
C. EDUARDO E. MAFFRAND  
DIRECTOR GENERAL DE ADMINISTRACION  
SUBSEC. DE ACCION SOCIAL


  
ALEJANDRO A. CORDOBA  
Subsecretario de Acción Social  
Ministerio de Salud y Acción Social

  
Simón Segundo Jalil  
MINISTRO DE SALUD Y ACCION SOCIAL

PROVINCIA DEL NEUQUEN  
CONTADURIA GENERAL DE LA PROVINCIA

ESTADO GENERAL DE GASTOS  
ADMINISTRACION CENTRAL - EJERCICIO 1998  
\*\*\* ANALITICO \*\*\*

JUR SA	U.O	FIN	FUN	SCC	SCT	PAL	PAR	SPAR	FUFI	UBGE	PRESUPUESTO INICIAL	REESTRUCTURAS	PRESUPUESTO DEFINITIVO	DEVENGADO
TOTAL GENERAL											959,144,968.00	36,707,042.44	995,852,010.44	935,529,714.49



DR. JORGE BONAIUTO  
CONTADOR GENERAL DE LA PROVINCIA



PROVINCIA DEL NEUQUEN  
CONTADURIA GENERAL DE LA PROVINCIA

ESTADO GENERAL DE GASTOS  
ADMINISTRACION CENTRAL - EJERCICIO 1998  
\*\*\* ANALITICO \*\*\*

JUR SA	U.O	FIN	FUN	SCC	SCT	PAL	PAR	SPAR	FUFI	UBGE	SALDO NO DEVENGADO	SALDO DE COMPROMISOS	SALDO NO DEVENGADO INCL. COMPROMISOS
											60,322,295.95	2,621,130.88	57,701,165.07




Dr. JORGE BONAIUTO  
CONTADOR GENERAL DE LA PROVINCIA

# DEUDA PUBLICA DIRECTA

PERIODO  
EJERCICIO 1998

ENTIDAD  
ADMINISTRACION CENTRAL

ADMINISTRACION CENTRAL Y ORGANISMOS DESCENTRALIZADOS

CUENTA	PRESTAMO	MONEDA	SALDO AL INICIO	FINANCIAMIENTO	AMORTIZACION	SALDO AL CIERRE
812 01	CONVENIO SANEAMIENTO FINANCIERO B.P.NQN.	DOLAR ESTADOUNIDENSE	25.638.656,57		6.084.257,42	19.554.399,15
812 02	BCO. RIO DE LA PLATA SA LEY 2158	DOLAR ESTADOUNIDENSE	22.222.224,00		16.666.668,00	5.555.556,00
812 05	PRESTAMO RIOBANK INTERNACIONAL	DOLAR ESTADOUNIDENSE	37.500.000,00	75.000.000,00	37.500.000,00	75.000.000,00
812 06	BCO. RIO DE LA PLATA S.A. DTO.2077/98	DOLAR ESTADOUNIDENSE		30.000.000,00		30.000.000,00
812 07	BANCO DE GALICIA Y BS.AS.S.A. DCTO.4569/98	DOLAR ESTADOUNIDENSE		30.000.000,00		30.000.000,00
812 08	BANCO FRANCIS S.A. DCTO. 4569/98	DOLAR ESTADOUNIDENSE				500.347,00
823 01	MEJORAMIENTO HABITAT INDIGENA	MONEDA NACIONAL	500.347,00			6.500.000,00
823 05	CONTRATO MUTUO EPEM	MONEDA NACIONAL	6.500.000,00			4.272.566,79
831 01	BONOS CONSOLIDACION DE DEUDA - LEY 1947	MONEDA NACIONAL	2.722.413,75	1.999.836,00	449.682,96	7.012.468,41
831 01	BONOS U\$S CONSOLIDACION DE DEUDA - LEY 1947	DOLAR ESTADOUNIDENSE	1.527.096,00	6.187.184,00	701.811,59	35.000.000,00
831 02	TIPRE	DOLAR ESTADOUNIDENSE	49.000.000,00		14.000.000,00	
831 03	TICAD RESIDUAL	MONEDA NACIONAL		10.779,12	10.779,12	
<p>-----EN MI CARACTER DE CONTADOR GENERAL DE LA PROVINCIA, CERTIFICO QUE EL PRESENTE ESTADO CONTABLE SURGE DE LAS REGISTRACIONES DEL SISTEMA DE CONTABILIDAD -SICOPRO- Y COMPRENDE LA TOTALIDAD DE LAS OPERACIONES REALIZADAS EN EL EJERCICIO 1998, DE ACUERDO CON LO ESTABLECIDO EN LOS ART. 48 Y 49 DE LA LEY 2141; QUE HA SIDO CONFECCIONADO EN BASE A LAS NORMAS DE CONTABILIDAD VIGENTES EN LA MATERIA PARA LA ADMINISTRACION PUBLICA PROVINCIAL Y QUE SE HAN EFECTUADO RAZONABLEMENTE LOS CONTROLES A QUE HACE REFERENCIA EL ART. 5 DEL REGLAMENTO DE RENDICION DE CUENTAS, SOBRE LOS ACTOS Y OPERACIONES QUE EN EL SE EXPRESAN. NEUQUEN, 31/05/1999</p>						
<p>DR. JORGE HORACIO BONANUTO CONTADOR GENERAL DE LA PROVINCIA</p> 						
<b>T O T A L E S</b>			<b>145.610.737,32</b>	<b>143.197.799,12</b>	<b>75.413.199,09</b>	<b>213.395.337,35</b>

## ESTADO DE ORIGEN Y APLICACION DE FONDOS

ADMINISTRACION CENTRAL  
EJERCICIO 1998

<b>DISPONIBILIDADES AL INICIO</b>		<b>28,611,083.59</b>
<u>ORIGENES DE FONDOS</u>		955,752,071.73
Ejecucion de Recursos	950,974,258.08	
Aumentos de Deudas por aportes y retenc. s/sueldos	2,570,090.54	
Aumentos de reten. convencionales s/sueldos	4,931.37	
Aumentos de Deudas por Garantias	73,142.88	
Aumentos de Fondos con Afectacion Especifica	20,500.00	
Aumentos de Resultados Acumulados	1,622,247.00	
Disminucion de Creditos c/organismos Prov.	9,655.50	
Disminucion de Creditos con Otras Entidades	454,785.50	
Disminucion de Creditos por Responsables	22,460.77	
<u>APLICACION DE FONDOS</u>		941,469,321.55
Ejecucion de Erogaciones	935,529,714.49	
Disminucion de Libramientos de Tesoreria	4,039,404.83	
Disminucion de Programas Financiados	4,056.89	
Disminucion de Otras Deudas	806,948.37	
Aumentos de Creditos c/Municipios	6,828.94	
Aumentos de Creditos Varios	1,082,368.03	
<b>DISPONIBILIDADES AL CIERRE</b>		<b>42,893,833.77</b>

...EN MI CARACTER DE CONTADOR GENERAL DE LA PROVINCIA, CERTIFICO QUE EL PRESENTE ESTADO CONTABLE SURGE DE LAS REGISTRACIONES DEL SISTEMA DE CONTABILIDAD - SICOPRO - Y COMPRENDE LA TOTALIDAD DE LAS OPERACIONES REALIZADAS EN EL EJERCICIO 1998, DE ACUERDO CON LO ESTABLECIDO EN LOS ART. 48 Y 49 DE LA LEY 2141; QUE HA SIDO CONFECCIONADO EN BASE A LAS NORMAS DE CONTABILIDAD VIGENTES EN LA MATERIA PARA LA ADMINISTRACION PUBLICA PROVINCIAL, Y QUE SE HAN EFECTUADO RAZONABLEMENTE LOS CONTROLES A QUE HACE REFERENCIA EL ART. 5 ° DEL REGLAMENTO DE RENDICION DE CUENTAS, SOBRE LOS ACTOS Y OPERACIONES QUE EN EL SE EXPRESAN

NEUQUEN, 31 DE MAYO DE 1998

CR. JORGE HORACIO BONAIUTO  
CONTADOR GENERAL DE LA PROVINCIA



ANEXO I  
AL ESTADO DE ORIGEN Y APLICACION DE FONDOS Y FINANCIERO  
ADMINISTRACION CENTRAL  
EJERCICIO 1998

ACTIVO

DISPONIBILIDADES


<u>TESORERIA</u>		
Cta.Cte. N° 70.001/8 - 010.001/4 "Rentas Generales"	1.027.618,21	
Cta.Cte. N° 70.001/8 - 010.003/8 "Programas Asistidos por Nación"	859.330,00	
Caja de Ahorro N° 45.077/5 - en pesos - Sucursal Rivadavia	30.005.611,58	31.892.559,79
<u>FONDO DE TERCEROS</u>		
Cta.Cte. N° 70.001/8 - 010.002/1 "Fondo de Terceros"	7.296.961,05	
Cta.Cte. N° 70.001/8 - 010.005/2 "Fondos Retenidos Municipios"	281.634,58	7.578.595,63
<u>DIRECCIONES DE ADMINISTRACION</u>		
<u>MONEDA EXTRANJERA</u>		
Caja de Ahorro N° 258/8 (en dólares) - Sucursal Rivadavia -		34,56
<u>CREDITOS CON OTRAS ENTIDADES</u>		
Caja de Valores SA.		5.187.651,60
<u>CREDITOS VARIOS</u>		
Embargos por Juicios	2.063.331,63	
Fondos de Reparación Contratistas Año 1998	127.829,64	2.191.261,27

PASIVO

<u>LIBRAMIENTOS DE LA TESORERIA</u>		
Deudas con proveedores y contratistas	30.211.787,91	
Deudas por subsidios	9.201.715,69	
Deudas por préstamos	50.000,00	
Deudas por aportes de capital	3.282.052,19	
Deudas por coparticipación de recursos	3.099.484,70	
Deudas por haberes y pensiones	11.878.430,00	
Otros libramientos de Tesorería	3.100.285,77	80.823.737,26
<u>DEUDAS POR APORTES Y CONTRIBUCIONES SOBRE SUELDOS</u>		
Aportes Jubilatorios	5.200.194,80	
Aportes Asistenciales	4.588.277,58	
Depositos Judiciales	273.462,44	
Seguros	14.121,00	
Cuotas Sindicales	107.461,26	
Otras Deudas por Aportes y Contrib. sobre sueldos	20.700,18	10.204.157,26
<u>RETENCIONES CONVENCIONALES SOBRE SUELDOS</u>		
Retenciones a favor de Organismos Provinciales	47.587,72	
Retenciones a favor de otras Entidades	946.076,37	993.664,09

----- EN MI CARÁCTER DE TESORERA GENERAL DE LA PROVINCIA, CERTIFICO QUE LOS DATOS CONSIGNADOS EN EL PRESENTE ANEXO A LOS ESTADOS DE ORIGEN Y APLICACION DE FONDOS Y FINANCIERO DE LA ADMINISTRACION CENTRAL EJERCICIO 1998 (CUYAS DIFERENCIAS EN EL RUBRO DE CREDITOS VARIOS POR: \$ 241.162,59 "JUICIO NEUQUEN PROV" CUESTADO NACIONAL COBRO \$ (REGALIAS)"; \$ 568,67 DEUDAS VARIAS Y \$ 169,34 DEUDA CONTRATISTAS AÑOS ANTERIORES, CORRESPONDEN A CREDITOS NO RADICADOS EN ESTA TESORERIA GENERAL DE LA PROVINCIA), SURGEN DE LAS REGISTRACIONES DEL SISTEMA DE CONTABILIDAD - SICO.PRO. - Y COMPRENDEN LA TOTALIDAD DE LAS OPERACIONES REALIZADAS POR ESTE ORGANISMO EN EL EJERCICIO 1998, DE ACUERDO CON LO ESTABLECIDO EN LOS ARTICULOS N° 48 Y N° 49 DE LA LEY N° 2141; Y QUE SE HAN EFECTUADO RAZONABLEMENTE LOS CONTROLES A QUE HACE REFERENCIA EL ARTICULO 6° DEL REGLAMENTO DE RENDICION DE CUENTAS, SOBRE LOS ACTOS Y OPERACIONES QUE EN EL SE EXPRESAN -----

NEUQUEN, 31 de mayo de 1998

  
Cra. GILDA ESTER MENA  
TESORERA GENERAL DE LA PROVINCIA

# **HONORABLE LEGISLATURA PROVINCIAL**

**EJERCICIO 1998**

---

---

<b>ACTIVO</b>		<b>962.646,39</b>
DISPONIBILIDADES TESORERIA	206.445,96	206.445,96
CREDITOS POR RESPONSABLES OTROS CREDITOS POR RESPONSABLES	24.815,45	24.815,45
RESULTADO RESULTADO DEL EJERCICIO RESULTADO ACUMULADO	352.227,22 379.157,76	731.384,98
<b>PASIVO</b>		<b>962.646,39</b>
LIBRAMIENTOS DE LA TESORERIA DEUDAS CON PROVEEDORES Y CONTRATISTAS DEUDAS POR SUBSIDIOS DEUDAS POR HABERES Y PENSIONES	84.131,51 1.650,00 592.966,43	678.747,94
DEUDAS POR APORTES Y CONTRIBUCIONES SOBRE SUELDOS APORTES JUBILATORIOS APORTES ASISTENCIALES DEPOSITOS JUDICIALES SEGUROS CUOTAS SINDICALES OTRAS DEUDAS POR APORTES Y CONTRIB. SOBRE SUELDOS	90.358,28 78.978,68 15.943,44 5.275,47 13.167,87 13.506,22	217.229,96
RETENCIONES CONVENCIONALES SOBRE SUELDOS RETENCIONES A FAVOR DE ORGANISMOS PROVINCIALES RETENCIONES A FAVOR DE OTRAS ENTIDADES RETENCIONES VARIAS SOBRE SUELDOS	3.082,78 42.698,16 599,07	46.380,01
OTRAS DEUDAS FONDOS DE TERCEROS POR RENTAS GENERALES OTROS FONDOS DE TERCEROS	18.883,48 1.405,00	20.288,48

-----EN MI CARACTER DE DIRECTOR DEL SERVICIO ADMINISTRATIVO FINANCIERO, CERTIFICO QUE EL PRESENTE ESTADO CONTABLE SURGE DE LAS REGISTRACIONES DEL SISTEMA DE CONTABILIDAD SICOPRO Y COMPRENDE LA TOTALIDAD DE LAS OPERACIONES REALIZADAS EN EL EJERCICIO 1998, DE ACUERDO CON LO ESTABLECIDO EN LOS ART. 48 Y 49 DE LA LEY 2141; QUE HA SIDO CONFECCIONADO EN BASE A LAS NORMAS DE CONTABILIDAD VIGENTES EN LA MATERIA PARA LA ADMINISTRACION PUBLICA PROVINCIAL; Y QUE SE HAN EFECTUADO LOS CONTROLES A QUE HACE REFERENCIA EL ART. 5 DEL REGLAMENTO DE RENDICION DE CUENTAS, SOBRE LOS ACTOS Y OPERACIONES QUE EN EL SE EXPRESAN.


NEUQUEN, 31/05/1999

  
 Cra. DIANA ALICIA GUTIERREZ  
 Direccion General de Administracion  
 H. Legislatura del Neuquen




  
 DANIEL ERNESTO AMSTEIN  
 PROSECRETARIO ADMINISTRATIVO  
 H. Legislatura del Neuquen

<b>R E C U R S O S</b>			<b>13.493.714,11</b>
<b>INGRESOS</b>			<b>19.166,80</b>
<b>INGRESOS CORRIENTES</b>		<b>19.166,80</b>	
INGRESOS NO TRIBUTARIOS	19.166,80		
TASAS, DERECHOS Y OTROS	19.166,80		
<b>CONTRIBUCIONES DEL ESTADO</b>			<b>13.474.547,31</b>
<b>G A S T O S</b>			<b>13.845.941,33</b>
<b>EROGACIONES CORRIENTES</b>		<b>13.579.278,75</b>	
OPERACION	12.021.005,56		
PERSONAL	9.551.827,58		
BIENES DE CONSUMO	176.622,48		
SERVICIOS	926.891,81		
GASTOS SIN DISCRIMINAR	1.365.663,69		
INTERESES DE LA DEUDA	1.993,40		
INTERESES DE LA DEUDA	1.993,40		
TRANSFERENCIAS	1.554.279,79		
TRANSFERENCIAS PARA FINANCIAR EROGA	1.552.529,79		
TRANSFERENCIAS PARA FINANCIAR EROGA	3.750,00		
<b>EROGACIONES DE CAPITAL</b>		<b>266.662,58</b>	
INVERSION REAL	266.662,58		
BIENES DE CAPITAL	266.662,58		
<b>R E S U L T A D O</b>			<b>-352.227,22</b>

  
Cra. DIANA ALICIA GUTIERREZ  
Directora General de Administración  
H. Legislatura del Neuquén



  
DANIEL ERNESTO AMSTEIN  
PROSECRETARIO ADMINISTRATIVO  
H. Legislatura del Neuquén

-----EN MI CARACTER DE DIRECTOR DEL SERVICIO ADMINISTRATIVO FINANCIERO, CERTIFICO QUE EL PRESENTE ESTADO CONTABLE SURGE DE LAS REGISTRACIONES DEL SISTEMA DE CONTABILIDAD -SICOPRO- Y COMPRENDE LA TOTALIDAD DE LAS OPERACIONES REALIZADAS EN EL EJERCICIO 1998; DE ACUERDO CON LO ESTABLECIDO EN LOS ART. 48 Y 49 DE LA LEY 2141; QUE HA SIDO CONFECCIONADO EN BASE A LAS NORMAS DE CONTABILIDAD VIGENTES EN LA MATERIA PARA LA ADMINISTRACION PUBLICA PROVINCIAL; Y QUE SE HAN EFECTUADO LOS CONTROLES A QUE HACE REFERENCIA EL ART. 5 DEL REGLAMENTO DE RENDICION DE CUENTAS SOBRE LOS ACTOS Y OPERACIONES QUE EN EL SE EXPRESAN.  
NEUQUEN, 31/03/1999

  
Cra. DIANA ALICIA GUTIERREZ  
Directora General de Administración



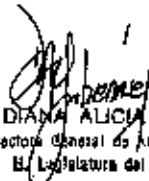
  
DANIEL ERNESTO AMSTEIN  
PROSECRETARIO ADMINISTRATIVO  
H. Legislatura del Neuquén




FUNC	SECC	SECT	PPAL	PPAR	SPAR	FUFI	PRESUPUESTO INICIAL	REESTRUCTURAS	PRESUPUESTO DEFINITIVO	REALIZADO	SALDO
1	1	2	1	19	0	12	0.00	0.00	0.00	1,259.71	-1,259.71
				22	0	12	0.00	0.00	0.00	16,751.77	-16,751.77
				36	0	11	0.00	0.00	0.00	1,155.32	-1,155.32
							0.00	0.00	0.00	19,166.80	-19,166.80
							0.00	0.00	0.00	19,166.80	-19,166.80
3	0	0	0	0	0	11	15,166,821.00	0.00	15,166,821.00	13,474,547.31	1,692,273.69
							15,166,821.00	0.00	15,166,821.00	13,474,547.31	1,692,273.69
							15,166,821.00	0.00	15,166,821.00	13,474,547.31	1,692,273.69
<b>TOTAL GENERAL</b>							<b>15,166,821.00</b>	<b>0.00</b>	<b>15,166,821.00</b>	<b>13,493,714.11</b>	<b>1,673,106.89</b>

----CERTIFICO QUE EL PRESENTE ESTADO CONTABLE, SURGE DE LAS REGISTRACIONES DEL SISTEMA DE CONTABILIDAD PROVINCIAL -SICOPRO- Y COMPRENDE LA TOTALIDAD DE LAS OPERACIONES REALIZADAS EN EL EJERCICIO 1998, DE ACUERDO CON LO ESTABLECIDO EN LOS ART. 48 Y 49 DE LA LEY 2141; QUE HA SIDO CONFECCIONADO EN BASE A LAS NORMAS DE CONTABILIDAD VIGENTES EN LA MATERIA PARA LA ADMINISTRACION PUBLICA PROVINCIAL; Y QUE SE HAN EFECTUADO LOS CONTROLES A QUE HACE REFERENCIA EL ART. 5 DEL REGLAMENTO DE RENDICION DE CUENTAS, SOBRE LOS ACTOS Y OPERACIONES QUE EN EL SE EXPRESAN.

NEUQUEN, 31/05/1999

  
Cra. DIANA ALICIA GUTIERREZ  
Directora General de Administraciones  
H. Legislatura del Neuquén



  
DANIEL ERNESTO AMSTEIN  
PROSECRETARIO ADMINISTRATIVO  
H. Legislatura del Neuquén


PROVINCIA DEL NEUQUEN  
CONTADURIA GENERAL DE LA PROVINCIA

ESTADO GENERAL DE GASTOS  
HONORABLE LEGISLATURA PROVINCIAL - EJERCICIO 1998  
CLASIFICACION ECONOMICA Y POR OBJETO  
\*\*\* CONSOLIDADO \*\*\*


SECC	SECT	PPAL	PRESUPUESTO INICIAL	REESTRUCTURAS	PRESUPUESTO DEFINITIVO	DEVENGADO	SALDO NO DEVENGADO	SALDO NO DEVENGADO INCL. COMPROMISOS
1	1	1	10,443,241.00	-82,000.00	10,361,241.00	9,551,827.58	809,413.42	809,413.42
		2	200,000.00	10,500.00	210,500.00	176,622.48	33,877.52	33,890.02
		3	1,003,780.00	70,500.00	1,074,280.00	926,891.81	147,388.19	129,460.78
		4	1,410,000.00	0.00	1,410,000.00	1,365,663.69	44,336.31	44,336.31
TOTAL SECT. 1			13,057,021.00	-1,000.00	13,056,021.00	12,021,005.56	1,035,015.44	1,016,300.53
	2	5	4,000.00	0.00	4,000.00	1,993.40	2,006.60	2,006.60
TOTAL SECT. 2			4,000.00	0.00	4,000.00	1,993.40	2,006.60	2,006.60
	3	6	1,717,200.00	-2,000.00	1,715,200.00	1,552,529.79	162,670.21	128,393.21
		7	8,000.00	3,000.00	11,000.00	3,750.00	7,250.00	7,250.00
TOTAL SECT. 3			1,725,200.00	1,000.00	1,726,200.00	1,556,279.79	169,920.21	135,643.21
TOTAL SECC .1			14,786,221.00	0.00	14,786,221.00	13,579,278.75	1,206,942.25	1,153,950.34
	2	5	380,600.00	0.00	380,600.00	266,662.58	113,937.42	27,295.42
TOTAL SECT. 5			380,600.00	0.00	380,600.00	266,662.58	113,937.42	27,295.42
TOTAL SECC .2			380,600.00	0.00	380,600.00	266,662.58	113,937.42	27,295.42
TOTAL GENERAL			15,166,821.00	0.00	15,166,821.00	13,845,941.33	1,320,879.67	1,181,245.76

---CERTIFICO QUE EL PRESENTE ESTADO CONTABLE, SURGE DE LAS REGISTRACIONES DEL SISTEMA DE CONTABILIDAD PROVINCIAL -SICOPRO- Y COMPRENDE LA TOTALIDAD DE LAS OPERACIONES REALIZADAS EN EL EJERCICIO 1998, DE ACUERDO CON LO ESTABLECIDO EN LOS ART. 48 Y 49 DE LA LEY 2141; QUE HA SIDO CONFECCIONADO EN BASE A LAS NORMAS DE CONTABILIDAD VIGENTES EN LA MATERIA PARA LA ADMINISTRACION PUBLICA PROVINCIAL; Y QUE SE HAN EFECTUADO LOS CONTROLES QUE HACE REFERENCIA EL ART. 5 DEL REGLAMENTO DE RENDICION DE CUENTAS, SOBRE LOS ACTOS Y OPERACIONES QUE EN EL SE EXPRESAN.

NEUQUEN, 31/05/1999

  
Dra. DIANA ALICIA GUTIERREZ  
Directora General de Contabilidad  
H. Legislatura del Neuquén




  
DANIEL ERNESTO AMSTEIN  
PROSECRETARIO ADMINISTRATIVO  
H. Legislatura del Neuquén

ESTADO GENERAL DE GASTOS  
HONORABLE LEGISLATURA PROVINCIAL - EJERCICIO 1998  
CLASIFICACION INSTITUCIONAL, POR FINALIDAD Y OBJETO

JUR	UD	FIN	SCC	SCT	PAL	PRESUPUESTO INICIAL	REESTRUCTURAS	PRESUPUESTO DEFINITIVO	DEVENGADO	SALDO NO DEVENGADO	SALDO NO DEVENGADO INCL. COMPROMISOS						
11	1	1	1	1	1	1,201,845.00	-62,000.00	1,139,845.00	1,099,085.00	40,759.92	40,759.92						
						40,000.00	-9,500.00	30,500.00	26,924.43	3,575.57	3,575.57						
						268,340.00	161,500.00	429,840.00	412,005.55	17,834.45	360.79						
						48,000.00	0.00	48,000.00	48,000.00	0.00	0.00						
						100,000.00	0.00	100,000.00	80,948.27	19,051.73	11,466.73						
						-----						1,658,185.00	90,000.00	1,748,185.00	1,666,963.33	81,221.67	56,163.01
						4	1	3	6	1	3	281,200.00	-2,000.00	279,200.00	269,685.00	9,515.00	8,813.00
												8,000.00	3,000.00	11,000.00	3,750.00	7,250.00	7,250.00
												-----					
						-----						1,947,385.00	91,000.00	2,038,385.00	1,940,398.33	97,986.67	72,226.01
11	2	1	1	1	1	6,638,072.00	-20,000.00	6,618,072.00	6,069,919.51	548,152.49	548,152.49						
						33,170.00	0.00	33,170.00	28,279.54	4,890.46	4,890.46						
						68,040.00	80,000.00	148,040.00	119,712.55	28,327.45	28,000.75						
						1,362,000.00	0.00	1,362,000.00	1,317,663.69	44,336.31	44,336.31						
						200,600.00	0.00	200,600.00	120,257.73	80,342.27	1,285.27						
						-----						8,301,882.00	60,000.00	8,361,882.00	7,655,833.02	706,048.98	626,665.28
						4	1	3	6	1	3	1,100,000.00	0.00	1,100,000.00	1,025,419.79	74,580.21	74,580.21
												-----					
						-----						9,401,882.00	60,000.00	9,461,882.00	8,681,252.81	780,629.19	701,245.49
						11	3	1	1	1	1	2,194,359.00	0.00	2,194,359.00	1,986,817.23	207,541.77	207,541.77
123,190.00	20,000.00	143,190.00	119,278.81	23,911.19	23,123.69												
630,000.00	-171,000.00	459,000.00	385,857.79	73,142.21	73,057.51												
42,300.00	0.00	42,300.00	34,325.78	7,974.22	7,974.22												
-----												2,989,849.00	-151,000.00	2,838,849.00	2,526,279.61	312,569.39	311,697.19
4	1	3	6	1	3							336,000.00	0.00	336,000.00	257,425.00	78,575.00	45,000.00
												-----					
8	1	2	5	1	2							4,000.00	0.00	4,000.00	1,993.40	2,006.60	2,006.60
												-----					

*[Firma]*  
CRA. LIC. ALCIA GUTIERREZ  
Secretaria General de Administración  
H. Legislatura del Neuquén



*[Firma]*  
DANIEL ERNESTO AMSTEIN  
PROSECUTOR ADMINISTRATIVO  
H. Legislatura del Neuquén


PROVINCIA DEL NEUQUEN  
CONTADURIA GENERAL DE LA PROVINCIA

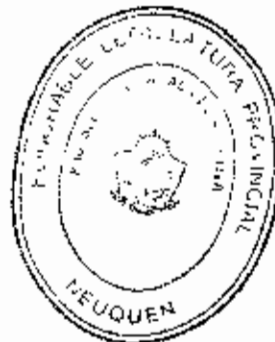
ESTADO GENERAL DE GASTOS  
HONORABLE LEGISLATURA PROVINCIAL - EJERCICIO 1998  
CLASIFICACION INSTITUCIONAL, POR FINALIDAD Y OBJETO


JUR	UO	FIN	SCC	SCT	PAL	PRESUPUESTO INICIAL	REESTRUCTURAS	PRESUPUESTO DEFINITIVO	DEVENGADO	SALDO NO DEVENGADO	SALDO NO DEVENGADO INCL. COMPROMISOS
						4,000.00	0.00	4,000.00	1,993.40	2,006.60	2,006.60
						3,329,849.00	-151,000.00	3,178,849.00	2,785,698.01	393,150.99	358,703.79
11	4	1	1	1	1	383,071.00	0.00	383,071.00	372,357.12	10,713.88	10,713.88
					1	3,640.00	0.00	3,640.00	2,139.70	1,500.30	1,500.30
					1	7,400.00	0.00	7,400.00	4,036.72	3,363.28	3,320.93
					2	37,700.00	0.00	37,700.00	31,130.80	6,569.20	6,569.20
					21						
						431,811.00	0.00	431,811.00	409,664.34	22,146.66	22,104.31
						431,811.00	0.00	431,811.00	409,664.34	22,146.66	22,104.31
11	6	5	1	1	1	25,894.00	0.00	25,894.00	23,648.64	2,245.36	2,245.36
					1	30,000.00	0.00	30,000.00	5,279.20	24,720.80	24,720.80
					3						
						55,894.00	0.00	55,894.00	28,927.84	26,966.16	26,966.16
						55,894.00	0.00	55,894.00	28,927.84	26,966.16	26,966.16
TOTAL GENERAL						15,166,821.00	0.00	15,166,821.00	13,845,941.33	1,320,879.67	1,181,245.76

---CERTIFICO QUE EL PRESENTE ESTADO CONTABLE, SURGE DE LAS REGISTRACIONES DEL SISTEMA DE CONTABILIDAD PROVINCIAL -SICOPRO- Y COMPRENDE LA TOTALIDAD DE LAS OPERACIONES REALIZADAS EN EL EJERCICIO 1998, DE ACUERDO CON LO ESTABLECIDO EN LOS ART. 48 Y 49 DE LA LEY 2141; QUE HA SIDO CONFECCIONADO EN BASE A LAS NORNAS DE CONTABILIDAD VIGENTES EN LA MATERIA PARA LA ADMINISTRACION PUBLICA PROVINCIAL; Y QUE SE HAN EFECTUADO LOS CONTROLES A QUE HACE REFERENCIA EL ART. 5 DEL REGLAMENTO DE RENDICION DE CUENTAS, SOBRE LOS ACTOS Y OPERACIONES QUE EN EL SE EXPRESAN.

NEUQUEN, 31/05/1999

  
Cra. DIANA ALICIA GUTIERREZ  
Directora General de Administración  
H. Legislatura del Neuquén




  
DANIEL ERNESTO AMSTEIN  
PROSECRETARIO ADMINISTRATIVO  
H. Legislatura del Neuquén

ESTADO GENERAL DE GASTOS  
HONORABLE LEGISLATURA PROVINCIAL - EJERCICIO 1998  
CLASIFICACION INSTITUCIONAL, POR UNIDAD DE ORGANIZACION  
Y POR OBJETO

JUR	U.O	SCC	SCT	PAL	PRESUPUESTO INICIAL	REESTRUCTURAS	PRESUPUESTO DEFINITIVO	DEVENGADO	SALDO NO DEVENGADO	SALDO NO DEVENGADO INCL. COMPROMISOS
11	1	1	1	1	1,201,845.00	-62,000.00	1,139,845.00	1,099,085.08	40,759.92	40,759.92
		1	1	2	40,000.00	-9,500.00	30,500.00	26,924.43	3,575.57	3,575.57
		1	1	3	268,340.00	161,500.00	429,840.00	412,005.55	17,834.45	360.79
		1	1	4	48,000.00	0.00	48,000.00	48,000.00	0.00	0.00
		1	3	6	281,200.00	-2,000.00	279,200.00	269,685.00	9,515.00	8,813.00
		1	3	7	8,000.00	3,000.00	11,000.00	3,750.00	7,250.00	7,250.00
		2	5	21	100,000.00	0.00	100,000.00	80,948.27	19,051.73	11,466.73
					1,947,385.00	91,000.00	2,038,385.00	1,940,398.33	97,986.67	72,226.01
11	2	1	1	1	6,638,072.00	-20,000.00	6,618,072.00	6,069,919.51	548,152.49	548,152.49
		1	1	2	33,170.00	0.00	33,170.00	28,279.54	4,890.46	4,890.46
		1	1	3	68,040.00	80,000.00	148,040.00	119,712.55	28,327.45	28,000.75
		1	1	4	1,362,000.00	0.00	1,362,000.00	1,317,663.69	44,336.31	44,336.31
		1	3	6	1,100,000.00	0.00	1,100,000.00	1,025,419.79	74,580.21	74,580.21
		2	5	21	200,600.00	0.00	200,600.00	120,257.73	80,342.27	1,285.27
					9,401,882.00	60,000.00	9,461,882.00	8,681,252.81	780,629.19	701,245.49
11	3	1	1	1	2,194,359.00	0.00	2,194,359.00	1,986,817.23	207,541.77	207,541.77
		1	1	2	123,190.00	20,000.00	143,190.00	119,278.81	23,911.19	23,123.69
		1	1	3	630,000.00	-171,000.00	459,000.00	385,857.79	73,142.21	73,057.51
		1	2	5	4,000.00	0.00	4,000.00	1,993.40	2,006.60	2,006.60
		1	3	6	336,000.00	0.00	336,000.00	257,425.00	78,575.00	45,000.00
		2	5	21	42,300.00	0.00	42,300.00	34,325.78	7,974.22	7,974.22
					3,329,849.00	-151,000.00	3,178,849.00	2,785,698.01	393,150.99	358,783.79
11	4	1	1	1	383,071.00	0.00	383,071.00	372,357.12	10,713.88	10,713.88
		1	1	2	3,640.00	0.00	3,640.00	2,139.70	1,500.30	1,500.30
		1	1	3	7,400.00	0.00	7,400.00	4,036.72	3,363.28	3,320.93
		2	5	21	37,700.00	0.00	37,700.00	31,130.80	6,569.20	6,569.20
					431,811.00	0.00	431,811.00	409,664.34	22,146.66	22,104.31
11	6	1	1	1	25,894.00	0.00	25,894.00	23,648.64	2,245.36	2,245.36

*[Firma]*  
Sra. DIANA ALICIA ZUTIERREZ  
Directora General de Administración  
H. Legislatura del Neuquén



*[Firma]*  
DANIEL ERNESTO AMSTEIN  
PROTODIRECTOR ADMINISTRATIVO  
H. Legislatura del Neuquén

ESTADO GENERAL DE GASTOS  
HONORABLE LEGISLATURA PROVINCIAL - EJERCICIO 1998  
CLASIFICACION INSTITUCIONAL, POR UNIDAD DE ORGANIZACION  
Y POR OBJETO


JUR U.O	SCC	SCT	PAL	PRESUPUESTO INICIAL	REESTRUCTURAS	PRESUPUESTO DEFINITIVO	DEVENGADO	SALDO NO DEVENGADO	SALDO NO DEVENGADO INCL. COMPROMISOS
11	6	1	1 3	30,000.00	0.00	30,000.00	5,279.20	24,720.80	24,720.80
				55,894.00	0.00	55,894.00	28,927.84	26,966.16	26,966.16
<b>TOTAL GENERAL</b>				<b>15,166,821.00</b>	<b>0.00</b>	<b>15,166,821.00</b>	<b>13,845,941.33</b>	<b>1,320,879.67</b>	<b>1,181,245.76</b>

----CERTIFICO QUE EL PRESENTE ESTADO CONTABLE, SURGE DE LAS REGISTRACIONES DEL SISTEMA DE CONTABILIDAD PROVINCIAL -SICOPRO- Y COMPRENDE LA TOTALIDAD DE LAS OPERACIONES REALIZADAS EN EL EJERCICIO 1998, DE ACUERDO CON LO ESTABLECIDO EN LOS ART. 48 Y 49 DE LA LEY 2141; QUE HA SIDO CONFECCIONADO EN BASE A LAS NORMAS DE CONTABILIDAD VIGENTES EN LA MATERIA PARA LA ADMINISTRACION PUBLICA PROVINCIAL; Y QUE SE HAN EFECTUADO LOS CONTROLES A QUE HACE REFERENCIA EL ART. 5 DEL REGLAMENTO DE RENDICION DE CUENTAS, SOBRE LOS ACTOS Y OPERACIONES QUE EN EL SE EXPRESAN.

NEUQUEN, 31/05/1999


  
Cta. DIANA ALICIA GUTIERREZ  
Directora General de Administración  
H. Legislatura del Neuquén



  
DANIEL ERNESTO AMSTEIN  
PROSECRETARIO ADMINISTRATIVO  
H. Legislatura del Neuquén

JUR	U.O	FIN	FUN	SCC	SEC	PAL	PAR	SPAR	FUFI	UBGE	PRESUPUESTO INICIAL	REESTRUCTURAS	PRESUPUESTO DEFINITIVO	DEVENGADO
11	1	1	30	1	1	1	1	0	11	0	534,816.00	-52,000.00	482,816.00	462,266.04
		1	30	1	1	1	2	0	11	0	667,029.00	-10,000.00	657,029.00	636,819.04
		1	30	1	1	2	0	0	11	0	40,000.00	-9,500.00	30,500.00	26,924.43
		1	30	1	1	3	0	0	11	0	268,340.00	161,500.00	429,840.00	412,005.55
		1	30	1	1	4	1	0	11	0	48,000.00	0.00	48,000.00	48,000.00
		1	30	2	5	21	0	0	11	0	100,000.00	0.00	100,000.00	80,948.27
		4	90	1	3	6	1	402	11	0	2,000.00	4,000.00	6,000.00	2,400.00
		4	90	1	3	6	3	402	11	0	2,000.00	3,000.00	5,000.00	1,900.00
		4	90	1	3	6	4	402	11	0	2,000.00	0.00	2,000.00	0.00
		4	90	1	3	6	5	482	11	0	275,200.00	-9,000.00	266,200.00	265,385.00
		4	90	1	3	7	1	403	11	0	2,000.00	0.00	2,000.00	1,300.00
		4	90	1	3	7	3	403	11	0	2,000.00	0.00	2,000.00	550.00
		4	90	1	3	7	4	403	11	0	2,000.00	0.00	2,000.00	0.00
		4	90	1	3	7	5	403	11	0	2,000.00	3,000.00	5,000.00	1,900.00
											1,947,385.00	91,000.00	2,038,385.00	1,940,398.33
11	2	1	30	1	1	1	1	0	11	0	3,520,000.00	0.00	3,520,000.00	3,313,080.21
		1	30	1	1	1	2	0	11	0	3,118,072.00	-20,000.00	3,098,072.00	2,756,859.30
		1	30	1	1	2	0	0	11	0	33,170.00	0.00	33,170.00	28,279.54
		1	30	1	1	3	0	0	11	0	68,040.00	80,000.00	148,040.00	119,712.55
		1	30	1	1	4	3	0	11	0	1,362,000.00	0.00	1,362,000.00	1,317,663.69
		1	30	2	5	21	0	0	11	0	200,600.00	0.00	200,600.00	120,257.73
		4	10	1	3	6	7	481	11	0	1,100,000.00	0.00	1,100,000.00	1,025,419.79
											9,401,882.00	60,000.00	9,461,882.00	8,681,252.81
11	3	1	30	1	1	1	1	0	11	0	2,000,859.00	0.00	2,000,859.00	1,822,210.48
		1	30	1	1	1	2	0	11	0	193,500.00	0.00	193,500.00	164,606.75
		1	30	1	1	2	0	0	11	0	123,190.00	20,000.00	143,190.00	119,278.81
		1	30	1	1	3	0	0	11	0	630,000.00	-171,000.00	459,000.00	385,857.79
		1	30	2	5	21	0	0	11	0	42,300.00	0.00	42,300.00	34,325.78
		4	90	1	3	6	5	402	11	0	336,000.00	0.00	336,000.00	257,425.00
		8	10	1	2	5	0	0	11	0	4,000.00	0.00	4,000.00	1,993.40
											3,329,649.00	-151,000.00	3,178,649.00	2,785,698.01
11	4	1	30	1	1	1	1	0	11	0	383,071.00	0.00	383,071.00	372,357.12
		1	30	1	1	2	0	0	11	0	3,640.00	0.00	3,640.00	2,139.70
		1	30	1	1	3	0	0	11	0	7,400.00	0.00	7,400.00	4,036.72
		1	30	2	5	21	0	0	11	0	37,700.00	0.00	37,700.00	31,130.80


*[Signature]*  
Cra. DIANA AUCIA GUILFERRIZ  
Directora General de Administración  
H. Legislatura del Neuquén



*[Signature]*  
DANIEL ERNESTO AMSTEIN  
PROSECRETARIO ADMINISTRATIVO  
H. Legislatura del Neuquén

JUR	U.O.	FIN	FUN	SCC	SCT	PAL	PAR	SPAR	FUFI	UBGE	SALDO NO DEVENGADO	SALDO DE COMPROMISOS	SALDO NO DEVENGADO INCL. COMPROMISOS
11	1	1	30	1	1	1	1	0	11	0	20,549.96	0.00	20,549.96
		1	30	1	1	1	2	0	11	0	20,209.96	0.00	20,209.96
		1	30	1	1	2	0	0	11	0	3,575.57	0.00	3,575.57
		1	30	1	1	3	0	0	11	0	17,834.45	17,473.66	360.79
		1	30	1	1	4	1	0	11	0	0.00	0.00	0.00
		1	30	2	5	21	0	0	11	0	19,051.73	7,585.00	11,466.73
		4	90	1	3	6	1	402	11	0	3,600.00	0.00	3,600.00
		4	90	1	3	6	3	402	11	0	3,100.00	0.00	3,100.00
		4	90	1	3	6	4	402	11	0	2,000.00	0.00	2,000.00
		4	90	1	3	6	5	402	11	0	815.00	702.00	113.00
		4	90	1	3	7	1	403	11	0	700.00	0.00	700.00
		4	90	1	3	7	3	403	11	0	1,450.00	0.00	1,450.00
		4	90	1	3	7	4	403	11	0	2,000.00	0.00	2,000.00
		4	90	1	3	7	5	403	11	0	3,100.00	0.00	3,100.00
U.O.: 1											97,986.67	25,760.66	72,226.01
11	2	1	30	1	1	1	1	0	11	0	206,919.79	0.00	206,919.79
		1	30	1	1	1	2	0	11	0	341,232.70	0.00	341,232.70
		1	30	1	1	2	0	0	11	0	4,890.46	0.00	4,890.46
		1	30	1	1	3	0	0	11	0	28,327.45	326.70	28,000.75
		1	30	1	1	4	3	0	11	0	44,336.31	0.00	44,336.31
		1	30	2	5	21	0	0	11	0	80,342.27	79,057.00	1,285.27
		4	10	1	3	6	7	401	11	0	74,580.21	0.00	74,580.21
U.O.: 2											780,629.19	79,383.70	701,245.49
11	3	1	30	1	1	1	1	0	11	0	178,648.52	0.00	178,648.52
		1	30	1	1	1	2	0	11	0	28,893.25	0.00	28,893.25
		1	30	1	1	2	0	0	11	0	23,911.19	787.50	23,123.69
		1	30	1	1	3	0	0	11	0	73,142.21	84.70	73,057.51
		1	30	2	5	21	0	0	11	0	7,974.22	0.00	7,974.22
		4	90	1	3	6	5	402	11	0	78,575.00	33,575.00	45,000.00
		4	10	1	2	5	0	0	11	0	2,006.60	0.00	2,006.60
U.O.: 3											393,150.99	34,447.20	358,703.79
11	4	1	30	1	1	1	1	0	11	0	10,713.88	0.00	10,713.88
		1	30	1	1	2	0	0	11	0	1,500.30	0.00	1,500.30
		1	30	1	1	3	0	0	11	0	3,363.28	42.35	3,320.93
		1	30	2	5	21	0	0	11	0	6,569.20	0.00	6,569.20

*[Signature]*  
Cta. D. N. A. ALICIA GUTIERREZ  
Directora de la Contaduría  
H. Legislatura del Neuquén



*[Signature]*  
DANIEL ERNESTO AMSTEIN  
PROSECRETARIO ADMINISTRATIVO  
H. Legislatura del Neuquén




JUR	U.O	FIN	FUN	SCC	SEC	PAL	PAR	SPAR	FUFI	UBGE	PRESUPUESTO INICIAL	REESTRUCTURAS	PRESUPUESTO DEFINITIVO	DEVENGADO
											431,811.00	0.00	431,811.00	409,664.34
11	6	5	90	1	1	1	1	0	11	0	25,894.00	0.00	25,894.00	23,648.64
		5	90	1	1	3	0	0	11	0	30,000.00	0.00	30,000.00	5,279.20
											55,894.00	0.00	55,894.00	28,927.84
TOTAL GENERAL											15,166,821.00	0.00	15,166,821.00	13,845,941.33

----CERTIFICO QUE EL PRESENTE ESTADO CONTABLE, SURGE DE LAS REGISTRACIONES DEL SISTEMA DE CONTABILIDAD PROVINCIAL -SICOPRO- Y COMPRENDE LA TOTALIDAD DE LAS OPERACIONES REALIZADAS EN EL EJERCICIO 1998, DE ACUERDO CON LO ESTABLECIDO EN LOS ART. 48 Y 49 DE LA LEY 2141; QUE HA SIDO CONFECCIONADO EN BASE A LAS NORMAS DE CONTABILIDAD VIGENTES EN LA MATERIA PARA LA ADMINISTRACION PUBLICA PROVINCIAL; Y QUE SE HAN EFECTUADO LOS CONTROLES A QUE HACE REFERENCIA EL ART. 5 DEL REGLAMENTO DE RENDICION DE CUENTA, SOBRE LOS ACTOS Y OPERACIONES QUE EN EL SE EXPRESAN.


NEUQUEN, 31/05/1999

  
Cra. DIANA ALICIA GUTIERREZ  
Directora General de Administración  
H. Legislatura del Neuquén




  
DANIEL ERNESTO AMSTEIN  
PROSECRETARIO ADMINISTRATIVO  
H. Legislatura del Neuquén

											SALDO NO DEVENGADO	SALDO DE COMPROMISOS	SALDO NO DEVENGADO INCL. COMPROMISOS
JUR	U.O.	FIN	FUM	SCC	SCT	PAL	PAR	SPAR	FUFI	UBGE			
U.O.: 4											22,146.66	42.35	22,104.31
11	6	5	90	1	1	1	1	0	11	0	2,245.36	0.00	2,245.36
		5	90	1	1	3	0	0	11	0	24,720.80	0.00	24,720.80
U.O.: 6											26,966.16	0.00	26,966.16
											1,320,879.67	139,633.91	1,181,245.76

  
Cra. DIANA ALICIA GUTIERREZ  
Directora General de Administración  
H. Legislatura del Neuquén



  
DANIEL ERNESTO AMSTEIN  
PROSECRETARIO ADMINISTRATIVO  
H. Legislatura del Neuquén

INVENTARIO GENERAL DE BIENES  
AL 31 DE DICIEMBRE DE 1998


PROVINCIA DEL NEUQUEN

CONTADURIA GENERAL DE LA PROVINCIA

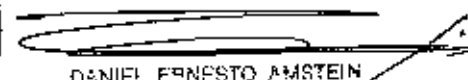
JUR SA	CTA DESCRIPCION	CIERRE 1997	EJEC.PRESUPUEST	OTRAS ALTAS	BAJAS BIENES	CIERRE 1998
<b>HONORABLE LEGISLATURA PROVINCIAL</b>						
11 01	716 CONSTRUCCIONES NO PERMANENTES	1,100.00	0.00	0.00	0.00	1,100.00
11 01	721 MOBILAJE	331,304.58	46,517.99	0.00	0.00	377,822.57
11 01	722 MAQUINARIAS	71,940.14	7,657.66	0.00	0.00	79,597.80
11 01	723 HERRAMIENTAS	3,990.44	794.01	282.67	0.00	5,067.12
11 01	724 APARATOS E INSTRUMENTOS	487,226.18	95,560.24	912.00	317.00	583,381.42
11 01	725 RODADOS - MEDIOS DE TRANSPORTE	139,640.00	82,526.80	0.00	0.00	222,166.80
11 01	726 ELEMENTOS DE SEGURIDAD	12.40	773.70	0.00	0.00	786.10
11 01	727 COLEC./ELEM.P/BIBLIOT., OFICINA	66,260.77	22,849.00	165.00	0.00	89,274.77
11 01	728 UTILES, ENSERES Y BIENES DE US	31,927.82	5,514.38	0.00	0.00	37,442.20
<b>TOTAL HONORABLE LEGISLATURA PROVINCIAL</b>		<b>1,133,402.33</b>	<b>262,193.78</b>	<b>1,359.67</b>	<b>317.00</b>	<b>1,396,638.78</b>

----CERTIFICO QUE EL PRESENTE ESTADO CONTABLE, SURGE DE LAS REGISTRACIONES DEL SISTEMA DE CONTABILIDAD PROVINCIAL -SICOPRO- Y COMPRENDE LA TOTALIDAD DE LAS OPERACIONES PATRIMONIALES REALIZADAS EN EL EJERCICIO 1998, DE ACUERDO CON LO ESTABLECIDO EN LOS ART.48 Y 49 DE LA LEY 2141; QUE HA SIDO CONFECCIONADO EN BASE A LAS NORMAS DE CONTABILIDAD VIGENTES EN LA MATERIA PARA LA ADMINISTRACION PUBLICA PROVINCIAL; Y QUE SE HAN EFECTUADO LOS CONTROLES A QUE HACE REFERENCIA EL ART.5 DEL REGLAMENTO DE RENDICION DE CUENTAS, SOBRE LOS ACTOS Y OPERACIONES QUE EN EL SE EXPRESAN.

NEUQUEN, 31/05/1999.-

  
Cra. DIANA ALICIA GUTIERREZ  
Directora General de Administracion  
de la Legislatura del Neuquén



  
DANIEL ERNESTO AMSTEIN  
PROSECRETARIO ADMINISTRATIVO  
de la Legislatura del Neuquén

**ESTADO DE ORIGEN Y APLICACIÓN DE FONDOS**  
**HONORABLE LEGISLATURA**  
**EJERCICIO 1998.-**

<b>DISPONIBILIDADES AL INICIO</b>		<b>334.688,78</b>
<b>ORIGENES DE FONDOS</b>		<b>13.730.314,39</b>
<b>EJECUCION DE RECURSOS</b>	<b>13.493.714,11</b>	
<b>AUMENTO DE LIBRAMIENTOS DE TESORERÍA</b>	<b>37.122,71</b>	
<b>AUMENTO DE DEUDAS POR APORTES Y RETENCIONES S/SUELDOS</b>	<b>194.024,69</b>	
<b>AUMENTO DE RETENCIONES CONVENCIONALES S/SUELDOS</b>	<b>5.367,52</b>	
<b>DISMINUCION CREDITOS C/ORGANISMOS NACIONALES</b>	<b>85,46</b>	
<b>APLICACIÓN DE FONDOS</b>		<b>13.868.435,19</b>
<b>EJECUCION DE EROGACIONES</b>	<b>13.845.941,33</b>	
<b>DISMINUCION DE OTRAS DEUDAS</b>	<b>12.493,86</b>	
<b>DISPONIBILIDADES AL CIERRE</b>		<b>206.445,98</b>

----- EN MI CARÁCTER DE DIRECTOR DEL SERVICIO ADMINISTRATIVO FINANCIERO, CERTIFICO QUE EL PRESENTE ESTADO CONTABLE SURGE DE LAS REGISTRACIONES DEL SISTEMA DE CONTABILIDAD SICOPRO Y COMPRENDE LA TOTALIDAD DE LAS OPERACIONES REALIZADAS EN EL EJERCICIO 1998, DE ACUERDO A LO ESTABLECIDO EN LOS ART. 48 Y 49 DE LA LEY 2141; QUE HA SIDO CONFECCIONADO EN BASE A LAS NORMAS DE CONTABILIDAD VIGENTES EN LA MATERIA PARA LA ADMINISTRACION PUBLICA PROVINCIAL; Y QUE SE HAN EFECTUADO LOS CONTROLES A QUE HACE REFERENCIA EL ART. 6 DEL REGLAMENTO DE RENDICIONES DE CUENTAS, SOBRE LOS ACTOS Y OPERACIONES QUE EN EL SE EXPRESAN.

NEUQUEN, 31/05/1998

  
**Cra. DIANA ALICIA GUTIERREZ**  
 Director General de Administración  
 H. Legislatura del Neuquén



  
**DANIEL ERNESTO AMSTEIN**  
 PROSECRETARIO ADMINISTRATIVO  
 H. Legislatura del Neuquén

# **CONSEJO PROVINCIAL DE EDUCACION**

**EJERCICIO 1998**

---

---

<b>ACTIVO</b>		<b>23.812.239,33</b>
DISPONIBILIDADES		4.357.929,02
TESORERIA	4.190.625,66	
FONDOS DE TERCEROS	167.303,38	
CREDITOS CON OTRAS ENTIDADES		186.827,85
OTROS CREDITOS CON OTRAS ENTIDADES	186.827,05	
CREDITOS POR RESPONSABLES		724.011,14
SUMARIOS	724.011,14	
CREDITOS VARIOS		193,64
DEUDORES VARIOS	193,64	
RESULTADO		18.543.277,68
RESULTADO DEL EJERCICIO	6.932.596,75	
RESULTADO ACUMULADO	11.610.680,93	
<b>PASIVO</b>		<b>23.812.239,33</b>
LIBRAMIENTOS DE LA TESORERIA		17.325.440,91
DEUDAS CON PROVEEDORES Y CONTRATISTAS	4.205.887,37	
DEUDAS POR HABERES Y PENSIIONES	13.119.553,53	
OTROS LIBRAMIENTOS DE TESORERIA	,01	
DEUDAS POR APORTES Y CONTRIBUCIONES SOBRE SUELDOS		4.505.248,11
APORTES JUBILATORIOS	2.292.661,21	
APORTES ASISTENCIALES	1.952.582,96	
DEPOSITOS JUDICIALES	78.752,09	
SEGUROS	16.980,84	
CUOTAS SINDICALES	145.462,94	
OTRAS DEUDAS POR APORTES Y CONTRIB. SOBRE SUELDOS	18.808,07	
RETENCIONES CONVENCIONALES SOBRE SUELDOS		692.671,59
RETENCIONES A FAVOR DE ORGANISMOS PROVINCIALES	74.031,54	
RETENCIONES A FAVOR DE OTRAS ENTIDADES	594.848,96	
RETENCIONES VARIAS SOBRE SUELDOS	23.791,09	
DEUDAS POR GARANTIAS		123.436,42
FONDOS DE REPARO	113.409,70	
GARANTIAS DE CONTRATO	10.026,72	
PROGRAMAS FINANCIADOS		1.125.277,53
PROGRAMAS FINANCIADOS CUENTAS ESPECIFICAS	1.125.227,34	
PROGRAMAS FINANCIADOS VARIOS	50,19	
OTRAS DEUDAS		40.164,77
FONDOS DE TERCEROS POR RENTAS GENERALES	40.164,77	
<b>CUENTAS DE ORDEN</b>		
ORDEN - ACTIVO		-2.769.352,00
DOCUMENTOS Y VALORES	-2.769.352,00	
ORDEN - PASIVO		2.769.352,00
DOCUMENTOS Y VALORES	2.769.352,00	

-----EN MI CARACTER DE DIRECTOR DEL SERVICIO ADMINISTRATIVO FINANCIERO, CERTIFICO QUE EL PRESENTE ESTADO CONTABLE SURGE DE LAS REGISTRACIONES DEL SISTEMA DE CONTABILIDAD SICOPRO Y COMPRENDE LA TOTALIDAD DE LAS OPERACIONES REALIZADAS EN EL EJERCICIO 1998, DE ACUERDO CON LO ESTABLECIDO EN LOS ART. 48 Y 49 DE LA LEY 2141; QUE HA SIDO CONFECCIONADO EN BASE A LAS NORMAS DE CONTABILIDAD VIGENTES EN LA MATERIA PARA LA ADMINISTRACION PUBLICA PROVINCIAL; Y QUE SE HAN EFECTUADO LOS CONTROLES A QUE HACE REFERENCIA EL ART. 5 DEL REGLAMENTO DE RENDICION DE CUENTAS, SOBRE LOS ACTOS Y OPERACIONES QUE EN EL SE EXPRESAN.

NEUQUEN, 31/05/1998

Prof. ROBERTO HUGO CHIESO  
DIRECTOR FISCAL DE ADMINISTRACION  
CONSEJO PROVINCIAL DE EDUCACION



Prof. GUILLERMO CESAR VIOLA  
PRESIDENTE  
CONSEJO PROVINCIAL DE EDUCACION

RECURSOS

241.836.125,62

INGRESOS

20.872.209,02

INGRESOS CORRIENTES

17.143.676,67

INGRESOS TRIBUTARIOS

16.480.500,00

IMPUESTOS NACIONALES

16.480.500,00

INGRESOS NO TRIBUTARIOS

634.676,67

TASAS, DERECHOS Y OTROS

634.676,67

TRANSFERENCIAS CORRIENTES

28.500,00

DEL SECTOR PUBLICO

28.500,00

RECURSOS DE CAPITAL

3.728.532,35

TRANSFERENCIAS DE CAPITAL

3.728.532,35

DEL SECTOR PUBLICO

3.728.532,35

CONTRIBUCIONES DEL ESTADO

220.963.916,60

GASTOS

248.768.722,37

EROGACIONES CORRIENTES

241.733.438,37

OPERACION

229.174.121,36

PERSONAL

209.778.791,55

BIENES DE CONSUMO

6.433.513,29

SERVICIOS

12.939.816,52

INTERESES DE LA DEUDA

148.954,68

INTERESES DE LA DEUDA

148.954,68

TRANSFERENCIAS

12.410.362,33

TRANSFERENCIAS PARA FINANCIAR EROGA

12.410.362,33

EROGACIONES DE CAPITAL

7.035.284,00

INVERSION REAL

6.890.941,13

TRABAJOS PUBLICOS

5.036.477,59

  
Prof. NORBERTO HUGO CHIESA  
DIRECTOR PRINCIPAL DE ADMINISTRACION  
CONSEJO PROVINCIAL DE EDUCACION




  
Prof. GUILLERMO CESAR VIOLA  
PRESIDENTE  
CONSEJO PROVINCIAL DE EDUCACION

BIENES DE CAPITAL	1.854.463,56
BIENES PREEXISTENTES	144.342,87
TERRENOS	144.342,87

RESULTADO

-6.932.596,75

-----EN MI CARACTER DE DIRECTOR DEL SERVICIO ADMINISTRATIVO FINANCIERO, CERTIFICO QUE EL PRESENTE ESTADO CONTABLE SURGE DE LAS REGISTRACIONES DEL SISTEMA DE CONTABILIDAD -SICOPRO- Y COMPRENDE LA TOTALIDAD DE LAS OPERACIONES REALIZADAS EN EL EJERCICIO 1998; DE ACUERDO CON LO ESTABLECIDO EN LOS ART. 48 Y 49 DE LA LEY 2141; QUE HA SIDO CONFECCIONADO EN BASE A LAS NORMAS DE CONTABILIDAD VIGENTES EN LA MATERIA PARA LA ADMINISTRACION PUBLICA PROVINCIAL; Y QUE SE HAN EFECTUADO LOS CONTROLES A QUE HACE REFERENCIA EL ART. 5 DEL REGLAMENTO DE RENDICION DE CUENTAS SOBRE LOS ACTOS Y OPERACIONES QUE EN EL SE EXPRESAN.  
NEUQUEN, 31/05/1999

  
Prof. NORBERTO HUGO CHIESA  
DIRECTOR PCIAL. DE ADMINISTRACION  
CONSEJO PCIAL. DE EDUCACION



  
Prof. GUILLERMO CESAR VIOLA  
PRESIDENTE  
CONSEJO PROVINCIAL DE EDUCACION



FUNC	SECC	SECT	PPAL	PPAR	SPAR	FUFI	PRESUPUESTO INICIAL	REESTRUCTURAS	PRESUPUESTO DEFINITIVO	REALIZADO	SALDO
1	1	1	2	2	8	13	13,900,000.00	2,580,500.00	16,480,500.00	16,480,500.00	0.00
							13,900,000.00	2,580,500.00	16,480,500.00	16,480,500.00	0.00
	1	2	1	22	0	11	0.00	0.00	0.00	562,057.25	-562,057.25
				22	0	12	0.00	351,810.90	351,810.90	9,604.76	342,206.14
				36	0	11	0.00	0.00	0.00	63,014.66	-63,014.66
							0.00	351,810.90	351,810.90	634,676.67	-282,865.77
	1	6	2	1	20	13	0.00	25,000.00	25,000.00	25,000.00	0.00
				2	2	13	0.00	3,500.00	3,500.00	3,500.00	0.00
							0.00	28,500.00	28,500.00	28,500.00	0.00
	2	2	4	1	2	13	4,688,149.00	2,431,551.00	7,119,700.00	3,728,532.35	3,391,167.65
							4,688,149.00	2,431,551.00	7,119,700.00	3,728,532.35	3,391,167.65
							18,588,149.00	5,392,361.90	23,980,510.90	20,872,209.02	3,108,301.88
3	0	0	0	0	0	11	217,981,547.00	6,835,374.68	224,816,921.68	219,999,916.60	4,817,005.08
				0	0	13	960,000.00	14,000.00	974,000.00	964,000.00	10,000.00
							218,941,547.00	6,849,374.68	225,790,921.68	220,963,916.60	4,827,005.08
							218,941,547.00	6,849,374.68	225,790,921.68	220,963,916.60	4,827,005.08
<b>TOTAL GENERAL</b>							<b>237,529,696.00</b>	<b>12,241,736.58</b>	<b>249,771,432.58</b>	<b>241,836,125.62</b>	<b>7,935,306.96</b>

----CERTIFICO QUE EL PRESENTE ESTADO CONTABLE, SURGE DE LAS REGISTRACIONES DEL SISTEMA DE CONTABILIDAD PROVINCIAL -SICOPRO- Y COMPRENDE LA TOTALIDAD DE LAS OPERACIONES REALIZADAS EN EL EJERCICIO 1998, DE ACUERDO CON LO ESTABLECIDO EN LOS ART. 48 Y 49 DE LA LEY 2141; QUE HA SIDO CONFECCIONADO EN BASE A LAS NORMAS DE CONTABILIDAD VIGENTES EN LA MATERIA PARA LA ADMINISTRACION PUBLICA PROVINCIAL; Y QUE SE HAN EFECTUADO LOS CONTROLES A QUE HACE REFERENCIA EL ART. 5 DEL REGLAMENTO DE RENDICION DE CUENTAS, SOBRE LOS ACTOS Y OPERACIONES QUE EN EL SE EXPRESAN.

NEUQUEN, 31/05/1999

  
ROBERTO HUGO CHIESA  
DIRECTOR GENERAL DE CONTABILIDAD  
CONSEJO PROVINCIAL DE EDUCACION



  
GUILLERMO CESAR VIOLA  
PRESIDENTE  
CONSEJO PROVINCIAL DE EDUCACION

PROVINCIA DEL NEUQUEN  
CONTADURIA GENERAL DE LA PROVINCIA

ESTADO GENERAL DE GASTOS  
CONSEJO PROVINCIAL DE EDUCACION - EJERCICIO 1998  
CLASIFICACION ECONOMICA Y POR OBJETO  
\*\*\* CONSOLIDADO \*\*\*

SECC	SECT	PPAL	PRESUPUESTO INICIAL	REESTRUCTURAS	PRESUPUESTO DEFINITIVO	DEVENGADO	SALDO NO DEVENGADO	SALDO NO DEVENGADO INCL. COMPROMISOS
1	1	1	205,204,547.00	4,574,244.55	209,778,791.55	209,778,791.55	0.00	0.00
		2	5,502,431.00	979,035.90	6,481,466.90	6,455,513.29	25,953.61	25,726.73
		3	9,732,164.00	3,273,274.39	13,005,438.39	12,939,816.52	65,621.87	36,349.57
TOTAL SECT. 1			220,439,142.00	8,826,554.84	229,265,696.84	229,174,121.36	91,575.48	62,076.30
	2	5	236,567.00	-87,612.32	148,954.68	148,954.68	0.00	0.00
TOTAL SECT. 2			236,567.00	-87,612.32	148,954.68	148,954.68	0.00	0.00
	3	6	12,600,000.00	-189,637.67	12,410,362.33	12,410,362.33	0.00	0.00
TOTAL SECT. 3			12,600,000.00	-189,637.67	12,410,362.33	12,410,362.33	0.00	0.00
TOTAL SECC .1			233,275,709.00	8,549,304.85	241,825,013.85	241,733,438.37	91,575.48	62,076.30
	2	5	3,188,149.00	2,665,037.72	5,853,186.72	5,036,477.59	816,709.13	816,709.13
		21	1,065,838.00	883,051.14	1,948,889.14	1,854,463.54	94,425.60	14,298.02
TOTAL SECT. 5			4,253,987.00	3,548,088.86	7,802,075.86	6,890,941.13	911,134.73	831,007.15
	6	10	0.00	144,342.87	144,342.87	144,342.87	0.00	0.00
TOTAL SECT. 6			0.00	144,342.87	144,342.87	144,342.87	0.00	0.00
TOTAL SECC .2			4,253,987.00	3,692,431.73	7,946,418.73	7,035,284.00	911,134.73	831,007.15
TOTAL GENERAL			257,529,696.00	12,241,736.58	269,771,432.58	248,768,722.37	1,002,710.21	893,083.45

----CERTIFICO QUE EL PRESENTE ESTADO CONTABLE, SURGE DE LAS REGISTRACIONES DEL SISTEMA DE CONTABILIDAD PROVINCIAL -SICOPRO- Y COMPRENDE LA TOTALIDAD DE LAS OPERACIONES REALIZADAS EN EL EJERCICIO 1998, DE ACUERDO CON LO ESTABLECIDO EN LOS ART. 48 Y 49 DE LA LEY 2141; QUE HA SIDO CONFECCIONADO EN BASE A LAS NORMAS DE CONTABILIDAD VIGENTES EN LA MATERIA PARA LA ADMINISTRACION PUBLICA PROVINCIAL; Y QUE SE HAN EFECTUADO LOS CONTROLES QUE HACE REFERENCIA EL ART. 5 DEL REGLAMENTO DE RENDICION DE CUENTAS SOBRE LOS ACTOS Y OPERACIONES QUE EN EL SE EXPRESAN.

NEUQUEN, 31/05/1999


Prof. NORBERTO RUGO CHIRIA  
DIRECCION LOCAL DE ADMINISTRACION  
CONSEJO LOCAL DE EDUCACION



Prof. GUILLERMO CESAR VIOLA  
PRESIDENTE  
CONSEJO PROVINCIAL DE EDUCACION

ESTADO GENERAL DE GASTOS  
CONSEJO PROVINCIAL DE EDUCACION - EJERCICIO 1998  
CLASIFICACION INSTITUCIONAL, POR FINALIDAD Y OBJETO

JUR	UO	FIN	SCC	SCT	PAL	PRESUPUESTO INICIAL	REESTRUCTURAS	PRESUPUESTO DEFINITIVO	DEVENGADO	SALDO NO DEVENGADO	SALDO NO DEVENGADO INCL. COMPROMISOS									
3	10	5	1	1	1	2,273,191.00	-520,090.47	1,753,100.53	1,753,100.53	0.00	0.00									
					2	179,027.00	-88,260.73	90,766.27	90,766.27	0.00	0.00									
					3	1,605,369.00	-95,198.60	1,510,170.40	1,510,170.40	0.00	-9,716.49									
					6	0.00	5,000.00	5,000.00	5,000.00	0.00	0.00									
					21	25,000.00	45,992.60	70,992.60	70,992.60	0.00	0.00									
					10	0.00	144,342.87	144,342.87	144,342.87	0.00	0.00									
					-----						4,082,587.00	-508,214.33	3,574,372.67	3,574,372.67	0.00	-9,716.49				
					8	1	2	5	5	236,567.00	-87,612.32	148,954.68	148,954.68	0.00	0.00					
									-----						236,567.00	-87,612.32	148,954.68	148,954.68	0.00	0.00
									-----						4,319,154.00	-595,826.65	3,723,327.35	3,723,327.35	0.00	-9,716.49
3	20	5	1	1	1	5,455,611.00	-756,485.11	4,699,205.89	4,699,205.89	0.00	0.00									
					2	4,094,755.00	593,391.20	4,688,146.20	4,678,146.20	10,000.00	10,000.00									
					3	1,496,779.00	1,765,101.54	3,261,880.54	3,261,880.54	0.00	-5,999.27									
					6	78,616.00	-39,517.81	39,098.19	39,098.19	0.00	0.00									
					9	0.00	21,383.86	21,383.86	21,383.86	0.00	0.00									
					21	50,129.00	228,147.04	278,276.04	278,276.04	0.00	-13,800.00									
					-----						11,175,890.00	1,812,100.72	12,987,990.72	12,977,990.72	10,000.00	-9,799.27				
					-----						11,175,890.00	1,812,100.72	12,987,990.72	12,977,990.72	10,000.00	-9,799.27				
					3	31	5	1	1	1	79,250,622.00	-1,181,875.18	78,148,746.82	78,148,746.82	0.00	0.00				
										2	781,253.00	54,645.09	835,898.09	835,898.09	0.00	-0.20				
3	3,150,000.00	827,152.80	3,977,152.80	3,977,152.80						0.00	-3,461.78									
21	192,419.00	108,187.00	300,606.00	300,606.00						0.00	0.00									
-----										83,374,294.00	-111,890.29	83,262,403.71	83,262,403.71	0.00	-3,461.98					
-----										83,374,294.00	-111,890.29	83,262,403.71	83,262,403.71	0.00	-3,461.98					
3	32	5	1	1	1	48,465,849.00	4,636,153.79	53,102,002.79	53,102,002.79	0.00	0.00									
					2	71,332.00	222,774.99	294,106.99	294,106.99	0.00	-123.90									
					3	1,064,475.00	335,403.79	1,399,878.79	1,399,878.79	0.00	0.00									
					21	21,760.00	85,900.42	107,660.42	107,660.42	0.00	-54.00									
					-----															

  
**DR. ROBERTO HUGO CHIESA**  
 DIRECTOR GENERAL DE ADMINISTRACION  
 CONSEJO PROVINCIAL DE EDUCACION



  
**DR. GUILLERMO CESAR VIOLA**  
 PRESIDENTE  
 CONSEJO PROVINCIAL DE EDUCACION

PROVINCIA DEL NEUQUEN  
CONTADURIA GENERAL DE LA PROVINCIA

ESTADO GENERAL DE GASTOS  
CONSEJO PROVINCIAL DE EDUCACION - EJERCICIO 1998  
CLASIFICACION INSTITUCIONAL, POR FINALIDAD Y OBJETO

JUR	UO	FIN	SCC	SCT	PAL	PRESUPUESTO INICIAL	REESTRUCTURAS	PRESUPUESTO DEFINITIVO	DEVENGADO	SALDO NO DEVENGADO	SALDO NO DEVENGADO INCL. COMPROMISOS
						49,623,416.00	5,280,232.99	54,903,648.99	54,903,648.99	0.00	-177.90
						49,623,416.00	5,280,232.99	54,903,648.99	54,903,648.99	0.00	-177.90
3	33	5	1	1	1	7,777,609.00	1,792,328.13	9,569,937.13	9,569,937.13	0.00	0.00
			1	1	2	52,182.00	33,989.65	86,171.65	86,171.65	0.00	0.00
			1	1	3	203,943.00	69,960.79	273,903.79	273,903.79	0.00	-1,622.60
			2	5	21	1,057.00	21,395.94	22,432.94	22,432.94	0.00	0.00
						8,034,771.00	1,917,674.51	9,952,445.51	9,952,445.51	0.00	-1,622.60
						8,034,771.00	1,917,674.51	9,952,445.51	9,952,445.51	0.00	-1,622.60
3	34	5	1	1	1	8,705,040.00	1,066,988.16	9,772,028.16	9,772,028.16	0.00	0.00
			1	1	2	25,000.00	40,045.47	65,045.47	65,045.47	0.00	0.00
			1	1	3	150,000.00	98,256.22	248,256.22	248,256.22	0.00	-4,390.00
			1	3	6	0.00	25,000.00	25,000.00	25,000.00	0.00	0.00
			2	5	21	2,000.00	25,192.37	27,192.37	27,192.37	0.00	0.00
						8,882,040.00	1,255,482.22	10,137,522.22	10,137,522.22	0.00	-4,390.00
						8,882,040.00	1,255,482.22	10,137,522.22	10,137,522.22	0.00	-4,390.00
3	35	5	1	1	1	207,599.00	604,331.80	811,930.80	811,930.80	0.00	0.00
			1	1	2	15,000.00	-14,715.00	285.00	285.00	0.00	0.00
			1	1	3	2,000.00	8,152.38	10,152.38	10,152.38	0.00	0.00
			1	3	6	12,521,384.00	-189,119.86	12,332,264.14	12,332,264.14	0.00	0.00
			2	5	21	342.00	-179.60	162.40	162.40	0.00	0.00
						12,746,325.00	408,469.72	13,154,794.72	13,154,794.72	0.00	0.00
						12,746,325.00	408,469.72	13,154,794.72	13,154,794.72	0.00	0.00
3	36	5	1	1	1	15,137,843.00	81,624.21	15,219,467.21	15,219,467.21	0.00	0.00
			1	1	2	56,357.00	112,658.60	169,015.60	169,015.60	0.00	0.00
			1	1	3	332,118.00	175,897.04	507,215.04	507,215.04	0.00	0.00
			2	5	21	1,746.00	3,008.89	4,754.89	4,754.89	0.00	0.00
						15,528,064.00	372,388.74	15,900,452.74	15,900,452.74	0.00	0.00

*[Handwritten signature]*  
 Sr. ROBERTO ALGO CHECA  
 DIRECTOR PUAL DE ADMINISTRACION  
 CONSEJO PUAL DE EDUCACION



*[Handwritten signature]*  
 Prof. GUILLERMO CESAR VERA  
 PRESIDENTE  
 CONSEJO PROVINCIAL DE EDUCACION

PROVINCIA DEL NEUQUEN  
CONTADURIA GENERAL DE LA PROVINCIA

ESTADO GENERAL DE GASTOS  
CONSEJO PROVINCIAL DE EDUCACION - EJERCICIO 1998  
CLASIFICACION INSTITUCIONAL, POR FINALIDAD Y OBJETO

JUR	UO	FIN	SCC	SCT	PAL	PRESUPUESTO INICIAL	REESTRUCTURAS	PRESUPUESTO DEFINITIVO	DEVENGADO	SALDO NO DEVENGADO	SALDO NO DEVENGADO INCL. COMPROMISOS
						15,528,064.00	372,398.74	15,900,452.74	15,900,452.74	0.00	0.00
3	37	5	1	1	1	6,408,275.00	873,504.82	7,281,779.82	7,281,779.82	0.00	0.00
			1	1	2	21,954.00	9,259.45	31,213.45	31,213.45	0.00	0.00
			1	1	3	300,000.00	6,805.72	306,805.72	306,805.72	0.00	0.00
			2	5	21	255.00	2,139.45	2,394.45	2,394.45	0.00	0.00
						6,730,484.00	891,709.44	7,622,193.44	7,622,193.44	0.00	0.00
						6,730,484.00	891,709.44	7,622,193.44	7,622,193.44	0.00	0.00
3	38	5	1	1	1	2,475,213.00	452,198.80	2,927,411.80	2,927,411.80	0.00	0.00
			1	1	2	10,000.00	-2,426.41	7,573.59	7,573.59	0.00	0.00
			1	1	3	156,058.00	39,722.33	195,780.33	195,780.33	0.00	0.00
			2	5	21	1,043.00	-21.00	1,022.00	1,022.00	0.00	0.00
						2,642,314.00	489,473.72	3,131,787.72	3,131,787.72	0.00	0.00
						2,642,314.00	489,473.72	3,131,787.72	3,131,787.72	0.00	0.00
3	40	5	1	1	2	125,000.00	-90,000.00	35,000.00	19,046.39	15,953.61	15,953.61
			1	1	3	615,219.00	-238,474.88	376,744.12	311,122.25	65,621.87	64,121.87
			2	5	9	3,180,149.00	2,643,653.86	5,831,802.86	5,015,093.73	816,709.13	816,709.13
			2	5	21	759,781.00	299,559.88	1,059,340.88	964,915.28	94,425.60	28,152.02
						4,688,149.00	2,614,738.86	7,302,887.86	6,310,177.65	992,710.21	924,936.63
						4,688,149.00	2,614,738.86	7,302,887.86	6,310,177.65	992,710.21	924,936.63
3	42	5	1	1	1	10,691,897.00	-2,941,501.73	7,750,395.27	7,750,395.27	0.00	0.00
			1	1	2	10,190.00	8,684.24	18,874.24	18,874.24	0.00	0.00
			1	1	3	152,067.00	25,562.97	177,629.97	177,629.97	0.00	0.00
			2	5	21	3,108.00	2,838.50	5,946.50	5,946.50	0.00	0.00
						10,857,262.00	-2,904,416.02	7,952,845.98	7,952,845.98	0.00	0.00
						10,857,262.00	-2,904,416.02	7,952,845.98	7,952,845.98	0.00	0.00

*[Handwritten Signature]*  
Dr. ROBERTO HUGO CHIESA  
REGIONAL DE ADMINISTRACION  
CONSEJO PROVINCIAL DE EDUCACION



*[Handwritten Signature]*  
Dr. GUBERNO CESAR VIOLA  
PRESIDENTE  
CONSEJO PROVINCIAL DE EDUCACION


PROVINCIA DEL NEUQUEN  
CONTADURIA GENERAL DE LA PROVINCIA

ESTADO GENERAL DE GASTOS  
CONSEJO PROVINCIAL DE EDUCACION - EJERCICIO 1998  
CLASIFICACION INSTITUCIONAL, POR FINALIDAD Y OBJETO


JUR	UD	FIN	SCC	SCT	PAL	PRESUPUESTO INICIAL	REESTRUCTURAS	PRESUPUESTO DEFINITIVO	DEVENGADO	SALDO NO DEVENGADO	SALDO NO DEVENGADO INCL. COMPROMISOS
3	52	5	1	1	1	17,049,705.00	729,930.85	17,779,635.85	17,779,635.85	0.00	0.00
			1	1	2	20,381.00	71,853.81	92,234.81	92,234.81	0.00	0.00
			1	1	3	304,136.00	139,291.24	443,427.24	443,427.24	0.00	-0.36
			1	3	6	0.00	9,000.00	9,000.00	9,000.00	0.00	0.00
			2	5	21	6,218.00	59,594.87	65,812.87	65,812.87	0.00	0.00
						17,380,440.00	1,009,670.77	18,390,110.77	18,390,110.77	0.00	-0.36
						17,380,440.00	1,009,670.77	18,390,110.77	18,390,110.77	0.00	-0.36
3	90	5	1	1	1	1,306,093.00	-342,943.52	963,149.48	963,149.48	0.00	0.00
			1	1	2	40,000.00	27,135.54	67,135.54	67,135.54	0.00	-102.78
			1	1	3	200,000.00	116,441.05	316,441.05	316,441.05	0.00	-2,581.80
			2	5	21	1,000.00	1,294.78	2,294.78	2,294.78	0.00	0.00
						1,547,093.00	-198,072.15	1,349,020.85	1,349,020.85	0.00	-2,684.58
						1,547,093.00	-198,072.15	1,349,020.85	1,349,020.85	0.00	-2,684.58
<b>TOTAL GENERAL</b>						<b>237,529,696.00</b>	<b>12,241,736.58</b>	<b>249,771,432.58</b>	<b>248,768,722.37</b>	<b>1,002,710.21</b>	<b>893,083.45</b>

-----CERTIFICO QUE EL PRESENTE ESTADO CONTABLE, SURGE DE LAS REGISTRACIONES DEL SISTEMA DE CONTABILIDAD PROVINCIAL -SICOPRO- Y COMPRENDE LA TOTALIDAD DE LAS OPERACIONES REALIZADAS EN EL EJERCICIO 1998, DE ACUERDO CON LO ESTABLECIDO EN LOS ART. 48 Y 49 DE LA LEY 2141; QUE HA SIDO CONFECCIONADO EN BASE A LAS NORMAS DE CONTABILIDAD VIGENTES EN LA MATERIA PARA LA ADMINISTRACION PUBLICA PROVINCIAL; Y QUE SE HAN EFECTUADO LOS CONTROLES A QUE HACE REFERENCIA EL ART. 5 DEL REGLAMENTO DE RENDICION DE CUENTAS, SOBRE LOS ACTOS Y OPERACIONES QUE EN EL SE EXPRESAN.

NEUQUEN, 31/05/1999

  
 PROF. ROBERTO H. G. CHINI  
 DIRECTOR GENERAL DE F. D. A.  
 GOBIERNO PROVINCIAL DE EDUCACION



  
 Prof. GUILLERMO CESAR VIOLA  
 PRESIDENTE  
 CONSEJO PROVINCIAL DE EDUCACION

PROVINCIA DEL NEUQUEN  
CONTADURIA GENERAL DE LA PROVINCIA

ESTADO GENERAL DE GASTOS  
CONSEJO PROVINCIAL DE EDUCACION - EJERCICIO 1998  
CLASIFICACION INSTITUCIONAL, POR UNIDAD DE ORGANIZACION  
Y POR OBJETO

JUR U.O	SCC	SCT	PAL	PRESUPUESTO INICIAL	REESTRUCTURAS	PRESUPUESTO DEFINITIVO	DEVENGADO	SALDO NO DEVENGADO	SALDO NO DEVENGADO INCL. COMPROMISOS
3	10	1	1	2,273,191.00	-520,090.47	1,753,100.53	1,753,100.53	0.00	0.00
		1	2	179,027.00	-88,260.73	90,766.27	90,766.27	0.00	0.00
		1	3	1,605,369.00	-95,198.60	1,510,170.40	1,510,170.40	0.00	-9,716.49
		1	2	236,567.00	-87,612.32	148,954.68	148,954.68	0.00	0.00
		1	3	0.00	5,000.00	5,000.00	5,000.00	0.00	0.00
		2	5	25,000.00	45,992.60	70,992.60	70,992.60	0.00	0.00
		2	6	0.00	144,342.87	144,342.87	144,342.87	0.00	0.00
				4,319,154.00	-595,826.65	3,723,327.35	3,723,327.35	0.00	-9,716.49
3	20	1	1	5,455,611.00	-756,405.11	4,699,205.89	4,699,205.89	0.00	0.00
		1	2	4,094,755.00	593,391.20	4,688,146.20	4,678,146.20	10,000.00	10,000.00
		1	3	1,496,779.00	1,765,101.54	3,261,880.54	3,261,880.54	0.00	-5,999.27
		1	3	78,616.00	-39,517.81	39,098.19	39,098.19	0.00	0.00
		2	5	0.00	21,383.86	21,383.86	21,383.86	0.00	0.00
		2	5	50,129.00	228,147.04	278,276.04	278,276.04	0.00	-13,800.00
				11,175,890.00	1,812,100.72	12,987,990.72	12,977,990.72	10,000.00	-9,799.27
3	31	1	1	79,250,622.00	-1,101,875.18	78,148,746.82	78,148,746.82	0.00	0.00
		1	2	781,253.00	54,645.89	835,898.89	835,898.89	0.00	-0.20
		1	3	3,150,000.00	827,152.80	3,977,152.80	3,977,152.80	0.00	-3,461.78
		2	5	192,419.00	108,187.00	300,606.00	300,606.00	0.00	0.00
				83,374,294.00	-111,890.29	83,262,403.71	83,262,403.71	0.00	-3,461.98
3	32	1	1	48,465,849.00	4,636,153.79	53,102,002.79	53,102,002.79	0.00	0.00
		1	2	71,332.00	222,774.99	294,106.99	294,106.99	0.00	-123.90
		1	3	1,064,475.00	335,403.79	1,399,878.79	1,399,878.79	0.00	0.00
		2	5	21,760.00	85,900.42	107,660.42	107,660.42	0.00	-54.00
				49,623,416.00	5,280,232.99	54,903,648.99	54,903,648.99	0.00	-177.90
3	33	1	1	7,777,609.00	1,792,328.13	9,569,937.13	9,569,937.13	0.00	0.00
		1	2	52,182.00	33,989.65	86,171.65	86,171.65	0.00	0.00
		1	3	203,943.00	69,960.79	273,903.79	273,903.79	0.00	-1,622.60

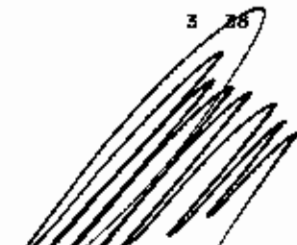
*[Handwritten Signature]*  
Prof. NORBERTO HUGO CHIESA  
DIRECTOR GENERAL DE ADMINISTRACION  
CONSEJO PROVINCIAL DE EDUCACION



*[Handwritten Signature]*  
Prof. GUILLERMO CESAR VIOLA  
PRESIDENTE  
CONSEJO PROVINCIAL DE EDUCACION

ESTADO GENERAL DE GASTOS  
CONSEJO PROVINCIAL DE EDUCACION - EJERCICIO 1998  
CLASIFICACION INSTITUCIONAL, POR UNIDAD DE ORGANIZACION  
Y POR OBJETO

JUR	U.O	SEC	SCT	PAL	PRESUPUESTO INICIAL	REESTRUCTURAS	PRESUPUESTO DEFINITIVO	DEVENGADO	SALDO NO DEVENGADO	SALDO NO DEVENGADO INCL. COMPROMISOS
3	33	2	5	21	1,037.00	21,395.94	22,432.94	22,432.94	0.00	0.00
					8,034,771.00	1,917,674.51	9,952,445.51	9,952,445.51	0.00	-1,622.60
3	34	1	1	1	8,705,040.00	1,066,988.16	9,772,028.16	9,772,028.16	0.00	0.00
		1	1	2	25,000.00	40,045.47	65,045.47	65,045.47	0.00	0.00
		1	1	3	150,000.00	98,256.22	248,256.22	248,256.22	0.00	-4,390.00
		1	3	6	0.00	25,000.00	25,000.00	25,000.00	0.00	0.00
		2	5	21	2,000.00	25,192.37	27,192.37	27,192.37	0.00	0.00
					8,832,040.00	1,255,482.22	10,137,522.22	10,137,522.22	0.00	-4,390.00
3	35	1	1	1	207,599.00	604,331.80	811,930.80	811,930.80	0.00	0.00
		1	1	2	15,000.00	-14,715.00	285.00	285.00	0.00	0.00
		1	1	3	2,000.00	8,152.38	10,152.38	10,152.38	0.00	0.00
		1	3	6	12,521,304.00	-189,119.86	12,332,264.14	12,332,264.14	0.00	0.00
		2	5	21	342.00	-179.60	162.40	162.40	0.00	0.00
					12,746,325.00	408,469.72	13,154,794.72	13,154,794.72	0.00	0.00
3	36	1	1	1	15,137,843.00	81,624.21	15,219,467.21	15,219,467.21	0.00	0.00
		1	1	2	56,357.00	112,658.60	169,015.60	169,015.60	0.00	0.00
		1	1	3	332,118.00	175,097.04	507,215.04	507,215.04	0.00	0.00
		2	5	21	1,746.00	5,008.89	4,754.89	4,754.89	0.00	0.00
					15,528,064.00	372,388.74	15,900,452.74	15,900,452.74	0.00	0.00
3	37	1	1	1	6,408,275.00	873,504.82	7,281,779.82	7,281,779.82	0.00	0.00
		1	1	2	21,954.00	9,259.45	31,213.45	31,213.45	0.00	0.00
		1	1	3	300,000.00	6,805.72	306,805.72	306,805.72	0.00	0.00
		2	5	21	255.00	2,139.45	2,394.45	2,394.45	0.00	0.00
					6,730,484.00	891,709.44	7,622,193.44	7,622,193.44	0.00	0.00
3	38	1	1	1	2,475,213.00	452,198.80	2,927,411.80	2,927,411.80	0.00	0.00
		1	1	2	10,000.00	-2,426.41	7,573.59	7,573.59	0.00	0.00

  
ROBERTO HUGO CHIESA  
DIRECTOR PCIAL. DE ADMINISTRACION  
CONSEJO PCIAL. DE EDUCACION



  
GUILHERMO CESAR VIO  
PRESIDENTE  
CONSEJO PROVINCIAL DE EDUCACION



PROVINCIA DEL NEUQUEN  
CONTADURIA GENERAL DE LA PROVINCIA

ESTADO GENERAL DE GASTOS  
CONSEJO PROVINCIAL DE EDUCACION - EJERCICIO 1998  
CLASIFICACION INSTITUCIONAL, POR UNIDAD DE ORGANIZACION  
Y POR OBJETO

JUR U.D	SCC	SCT	PAL	PRESUPUESTO INICIAL	REESTRUCTURAS	PRESUPUESTO DEFINITIVO	DEVENGADO	SALDO NO DEVENGADO	SALDO NO DEVENGADO INCL. COMPROMISOS		
3 38	1 1 3	2 5 21		156,058.00	39,722.33	195,780.33	195,780.33	0.00	0.00		
				1,043.00	-21.00	1,022.00	1,022.00	0.00	0.00		
				2,642,314.00	489,473.72	3,131,787.72	3,131,787.72	0.00	0.00		
3 40	1 1 2	1 1 3	2 5 9	2 5 21	125,000.00	-90,000.00	35,000.00	19,046.39	15,953.61	15,953.61	
					615,219.00	-238,474.88	376,744.12	311,122.25	65,621.87	64,121.87	
					3,188,149.00	2,643,653.86	5,831,802.86	5,015,093.73	816,709.13	816,709.13	
					759,781.00	299,559.88	1,059,340.88	964,915.28	94,425.60	28,152.02	
					6,688,149.00	2,614,738.86	7,302,887.86	6,310,177.65	992,710.21	924,936.63	
3 42	1 1 1	1 1 2	1 1 3	2 5 21	10,691,897.00	-2,941,501.73	7,750,395.27	7,750,395.27	0.00	0.00	
					10,190.00	8,684.24	18,874.24	18,874.24	0.00	0.00	
					152,067.00	25,562.97	177,629.97	177,629.97	0.00	0.00	
					3,108.00	2,838.50	5,946.50	5,946.50	0.00	0.00	
					10,857,262.00	-2,904,416.02	7,952,845.98	7,952,845.98	0.00	0.00	
3 52	1 1 1	1 1 2	1 1 3	1 3 6	2 5 21	17,049,705.00	729,930.85	17,779,635.85	17,779,635.85	0.00	0.00
						20,381.00	71,853.81	92,234.81	92,234.81	0.00	0.00
						304,136.00	139,291.24	443,427.24	443,427.24	0.00	-0.36
						0.00	9,000.00	9,000.00	9,000.00	0.00	0.00
						6,218.00	59,594.87	65,812.87	65,812.87	0.00	0.00
						17,380,440.00	1,009,670.77	18,390,110.77	18,390,110.77	0.00	-0.36
3 90	1 1 1	1 1 2	1 1 3	2 5 21	1,306,093.00	-342,943.52	963,149.48	963,149.48	0.00	0.00	
					40,000.00	27,135.54	67,135.54	67,135.54	0.00	-102.78	
					200,000.00	116,441.05	316,441.05	316,441.05	0.00	-2,581.80	
					1,000.00	1,294.78	2,294.78	2,294.78	0.00	0.00	
					1,547,093.00	-198,072.15	1,349,020.85	1,349,020.85	0.00	-2,684.58	
<b>TOTAL GENERAL</b>											
				237,529,696.00	12,241,736.58	249,771,432.58	248,768,722.37	1,002,710.21	893,083.45		

Procl. NORBERTO HUGO CHIESA  
DIRECCION LOCAL DE ADMON. FINANCIERA  
CONSEJO LOCAL DE EDUCACION




Procl. GUILLERMO CESAR VIOLA  
PRESIDENTE  
CONSEJO PROVINCIAL DE EDUCACION

ESTADO GENERAL DE GASTOS  
CONSEJO PROVINCIAL DE EDUCACION - EJERCICIO 1998  
CLASIFICACION INSTITUCIONAL, POR UNIDAD DE ORGANIZACION  
Y POR OBJETO


JUR U.O	SCC	SCT	PAL	PRESUPUESTO INICIAL	REESTRUCTURAS	PRESUPUESTO DEFINITIVO	DEVENGADO	SALDO NO DEVENGADO	SALDO NO DEVENGADO INCL. COMPROMISOS
---------	-----	-----	-----	------------------------	---------------	---------------------------	-----------	-----------------------	--

-----CERTIFICO QUE EL PRESENTE ESTADO CONTABLE, SURGE DE LAS REGISTRACIONES DEL SISTEMA DE CONTABILIDAD PROVINCIAL -SICOPRO- Y COMPRENDE LA TOTALIDAD DE LAS OPERACIONES REALIZADAS EN EL EJERCICIO 1998, DE ACUERDO CON LO ESTABLECIDO EN LOS ART. 48 Y 49 DE LA LEY 2141; QUE HA SIDO CONFECCIONADO EN BASE A LAS NORMAS DE CONTABILIDAD VIGENTES EN LA MATERIA PARA LA ADMINISTRACION PUBLICA PROVINCIAL; Y QUE SE HAN EFECTUADO LOS CONTROLES A QUE HACE REFERENCIA EL ART. 5 DEL REGLAMENTO DE RENDICION DE CUENTAS, SOBRE LOS ACTOS Y OPERACIONES QUE EN EL SE EXPRESAN.

NEUQUEN, 31/05/1999

  
Prof. NORBERTO HUGO CHIESA  
DIRECTOR LOCAL DE ADMINISTRACION  
CONSEJO PROVINCIAL DE EDUCACION



  
Prof. GUILLERMO CESAR VIOLA  
PRESIDENTE  
CONSEJO PROVINCIAL DE EDUCACION

JUR	U.O	FIN	FUN	SCC	SEC	PAL	PAR	SPAR	FUFI	UBGE	PRESUPUESTO INICIAL	REESTRUCTURAS	PRESUPUESTO DEFINITIVO	DEVENGADO		
3	10	5	90	1	1	1	1	0	11	0	1,324,428.00	135,721.15	1,460,149.15	1,460,149.15		
		5	90	1	1	1	2	0	11	0	948,763.00	-655,811.62	292,951.38	292,951.38		
		5	90	1	1	2	0	0	11	0	179,027.00	-88,260.73	90,766.27	90,766.27		
		5	90	1	1	3	0	0	11	0	1,605,369.00	-95,198.60	1,510,170.40	1,510,170.40		
		5	90	1	3	6	5	505	13	0	0.00	5,000.00	5,000.00	5,000.00		
		5	90	2	5	21	0	0	11	0	25,000.00	45,992.60	70,992.60	70,992.60		
		5	90	2	6	10	0	0	11	0	0.00	144,342.87	144,342.87	144,342.87		
		8	10	1	2	5	0	0	11	0	236,567.00	-87,612.32	148,954.68	148,954.68		
													4,319,154.00	-595,826.65	3,723,327.35	3,723,327.35
													<hr/>			
3	20	5	20	1	1	2	0	0	11	0	2,504,683.00	286,460.61	2,791,143.61	2,791,143.61		
		5	20	1	1	2	0	0	13	0	960,000.00	0.00	960,000.00	950,000.00		
		5	30	1	1	2	0	0	11	0	66,444.00	-63,248.22	3,195.78	3,195.78		
		5	90	1	1	1	1	0	11	0	3,745,654.00	475,840.05	4,221,494.05	4,221,494.05		
		5	90	1	1	1	2	0	11	0	1,709,957.00	-1,232,245.16	477,711.84	477,711.84		
		5	90	1	1	2	0	0	11	0	563,628.00	370,178.81	933,806.81	933,806.81		
		5	90	1	1	3	0	0	11	0	1,496,779.00	1,765,101.54	3,261,880.54	3,261,880.54		
		5	90	1	3	6	5	502	11	0	78,616.00	-39,517.81	39,098.19	39,098.19		
		5	90	2	5	9	2	515	11	6999	0.00	21,383.86	21,383.86	21,383.86		
		5	90	2	5	21	0	0	11	0	50,129.00	228,147.04	278,276.04	278,276.04		
											11,175,890.00	1,812,100.72	12,987,990.72	12,977,990.72		
											<hr/>					
3	31	5	20	1	1	1	1	0	11	0	40,305,681.00	705,094.80	41,010,775.80	41,010,775.80		
		5	20	1	1	1	2	0	11	0	38,944,941.00	-1,806,969.98	37,137,971.02	37,137,971.02		
		5	20	1	1	2	0	0	11	0	781,253.00	54,645.09	835,898.09	835,898.09		
		5	20	1	1	3	0	0	11	0	3,150,000.00	827,152.80	3,977,152.80	3,977,152.80		
		5	20	2	5	21	0	0	11	0	192,419.00	108,187.00	300,606.00	300,606.00		
											83,374,294.00	-111,890.29	83,262,403.71	83,262,403.71		
											<hr/>					
3	32	5	30	1	1	1	1	0	11	0	6,322,525.00	545,119.51	6,867,644.51	6,867,644.51		
		5	30	1	1	1	1	0	13	0	2,724,400.00	1,580,500.80	4,304,900.80	4,304,900.80		
		5	30	1	1	1	2	0	11	0	28,243,324.00	1,510,534.28	29,753,858.28	29,753,858.28		
		5	30	1	1	1	2	0	13	0	11,175,600.00	1,000,000.00	12,175,600.00	12,175,600.00		
		5	30	1	1	2	0	0	11	0	71,332.00	222,774.99	294,106.99	294,106.99		
		5	30	1	1	3	0	0	11	0	1,064,475.00	335,483.79	1,399,958.79	1,399,958.79		
		5	30	2	5	21	0	0	11	0	21,760.00	85,900.42	107,660.42	107,660.42		
													49,625,159.00	5,280,232.99	54,905,391.99	54,903,648.99

*[Handwritten signature]*  
DIRECTOR GENERAL DE ADMINISTRACION  
CONSEJO PROVINCIAL DE EDUCACION



*[Handwritten signature]*  
PRESIDENTE  
CONSEJO PROVINCIAL DE EDUCACION

JUR	U.O.	FIN	FUN	SCC	SCT	PAL	PAR	SPAR	FUFI	UBGE	SALDO NO DEVENGADO	SALDO DE COMPROMISOS	SALDO NO DEVENGADO INCL. COMPROMISOS
3	10	5 90	1	1	1	1	0	11	0	0	0.00	0.00	0.00
		5 90	1	1	1	2	0	11	0	0	0.00	0.00	0.00
		5 90	1	1	2	0	0	11	0	0	0.00	0.00	0.00
		5 90	1	1	3	0	0	11	0	0	0.00	9,716.49	-9,716.49
		5 90	1	3	6	5	505	13	0	0	0.00	0.00	0.00
		5 90	2	5	21	0	0	11	0	0	0.00	0.00	0.00
		5 90	2	6	10	0	0	11	0	0	0.00	0.00	0.00
		8 10	1	2	5	0	0	11	0	0	0.00	0.00	0.00
U.O.: 10											0.00	9,716.49	-9,716.49
3	20	5 20	1	1	2	0	0	11	0	0	0.00	0.00	0.00
		5 20	1	1	2	0	0	13	0	0	10,000.00	0.00	10,000.00
		5 30	1	1	2	0	0	11	0	0	0.00	0.00	0.00
		5 90	1	1	1	1	0	11	0	0	0.00	0.00	0.00
		5 90	1	1	1	2	0	11	0	0	0.00	0.00	0.00
		5 90	1	1	2	0	0	11	0	0	0.00	0.00	0.00
		5 90	1	1	3	0	0	11	0	0	0.00	5,999.27	-5,999.27
		5 90	1	3	6	5	502	11	0	0	0.00	0.00	0.00
		5 90	2	5	9	2	515	11	6999	0	0.00	0.00	0.00
		5 90	2	5	21	0	0	11	0	0	0.00	13,800.00	-13,800.00
U.O.: 20											10,000.00	19,799.27	-9,799.27
3	31	5 20	1	1	1	1	0	11	0	0	0.00	0.00	0.00
		5 20	1	1	1	2	0	11	0	0	0.00	0.00	0.00
		5 20	1	1	2	0	0	11	0	0	0.00	0.20	-0.20
		5 20	1	1	3	0	0	11	0	0	0.00	3,461.78	-3,461.78
		5 20	2	5	21	0	0	11	0	0	0.00	0.00	0.00
U.O.: 31											0.00	3,461.98	-3,461.98
3	32	5 30	1	1	1	1	0	11	0	0	0.00	0.00	0.00
		5 30	1	1	1	1	0	13	0	0	0.00	0.00	0.00
		5 30	1	1	1	2	0	11	0	0	0.00	0.00	0.00
		5 30	1	1	1	2	0	13	0	0	0.00	0.00	0.00
		5 30	1	1	2	0	0	11	0	0	0.00	123.90	-123.90
		5 30	1	1	3	0	0	11	0	0	0.00	0.00	0.00
		5 30	2	5	21	0	0	11	0	0	0.00	54.00	-54.00
U.O.: 32											0.00	177.90	-177.90

Prof. ROBERTO HUGO CHIESA  
DIRECTOR FISCAL DE ADMINISTRACION  
CONSEJO PROVINCIAL DE EDUCACION



Prof. GUILLERMO CESAR VIOLA  
PRESIDENTE  
CONSEJO PROVINCIAL DE EDUCACION

JUR	U.O	FIN	FUN	SCC	SEC	PAL	PAR	SPAR	FUFI	UBGE	PRESUPUESTO INICIAL	REESTRUCTURAS	PRESUPUESTO DEFINITIVO	DEVENGADO
3	33	5	90	1	1	1	1	0	11	0	2,400,603.00	93,783.33	2,494,386.33	2,494,386.33
		5	90	1	1	1	2	0	11	0	5,377,006.00	1,698,544.80	7,075,550.80	7,075,550.80
		5	90	1	1	2	0	0	11	0	52,182.00	33,989.65	86,171.65	86,171.65
		5	90	1	1	3	0	0	11	0	203,943.00	69,960.79	273,903.79	273,903.79
		5	90	2	5	21	0	0	11	0	1,037.00	21,395.94	22,432.94	22,432.94
											8,034,771.00	1,917,674.51	9,952,445.51	9,952,445.51
3	34	5	90	1	1	1	1	0	11	0	3,533,531.00	-206,873.67	3,326,657.33	3,326,657.33
		5	90	1	1	1	2	0	11	0	5,171,509.00	1,273,861.83	6,445,370.83	6,445,370.83
		5	90	1	1	2	0	0	11	0	25,000.00	38,645.47	63,645.47	63,645.47
		5	90	1	1	2	0	0	13	0	0.00	1,400.00	1,400.00	1,400.00
		5	90	1	1	3	0	0	11	0	150,000.00	96,156.22	246,156.22	246,156.22
		5	90	1	1	3	0	0	13	0	0.00	2,100.00	2,100.00	2,100.00
		5	90	1	3	6	5	506	13	0	0.00	25,000.00	25,000.00	25,000.00
		5	90	2	5	21	0	0	11	0	2,000.00	25,192.37	27,192.37	27,192.37
											8,882,040.00	1,255,482.22	10,137,522.22	10,137,522.22
3	35	5	90	1	1	1	1	0	11	0	102,889.00	204,102.46	306,991.46	306,991.46
		5	90	1	1	1	2	0	11	0	104,710.00	400,229.34	504,939.34	504,939.34
		5	90	1	1	2	0	0	11	0	15,000.00	-14,715.00	285.00	285.00
		5	90	1	1	3	0	0	11	0	2,000.00	8,152.38	10,152.38	10,152.38
		5	90	1	3	6	5	502	11	0	21,384.00	76,662.18	98,046.18	98,046.18
		5	90	1	3	6	5	503	11	0	12,500,000.00	-265,782.04	12,234,217.96	12,234,217.96
		5	90	2	5	21	0	0	11	0	342.00	-179.60	162.40	162.40
											12,746,325.00	408,469.72	13,154,794.72	13,154,794.72
3	36	5	20	1	1	1	1	0	11	0	6,860,909.00	598,027.36	7,458,936.36	7,458,936.36
		5	20	1	1	1	2	0	11	0	8,276,934.00	-516,403.15	7,760,530.85	7,760,530.85
		5	20	1	1	2	0	0	11	0	56,357.00	112,658.60	169,015.60	169,015.60
		5	20	1	1	3	0	0	11	0	332,118.00	175,097.04	507,215.04	507,215.04
		5	20	2	5	21	0	0	11	0	1,746.00	3,008.89	4,754.89	4,754.89
											15,528,064.00	372,388.74	15,900,452.74	15,900,452.74
3	37	5	20	1	1	1	1	0	11	0	2,447,326.00	499,557.72	2,976,883.72	2,976,883.72
		5	20	1	1	1	2	0	11	0	2,931,749.00	373,947.10	4,304,896.10	4,304,896.10

Prof. ROBERTO ANJO CHIESA  
DIRECTOR GENERAL DE ADMINISTRACION  
CONSEJO PROVINCIAL DE EDUCACION



Prof. GUILLERMO CESAR VIOLA  
PRESIDENTE  
CONSEJO PROVINCIAL DE EDUCACION

JUR	U.O.	FIN	FUN	SCC	SCT	PAL	PAR	SPAR	FUFI	UBGE	SALDO NO DEVENGADO	SALDO DE COMPROMISOS	SALDO NO DEVENGADO INCL. COMPROMISOS
3	33	5	90	1	1	1	1	0	11	0	0.00	0.00	0.00
		5	90	1	1	1	2	0	11	0	0.00	0.00	0.00
		5	90	1	1	2	0	0	11	0	0.00	0.00	0.00
		5	90	1	1	3	0	0	11	0	0.00	1,622.60	-1,622.60
		5	90	2	5	21	0	0	11	0	0.00	0.00	0.00
U.O.: 33											0.00	1,622.60	-1,622.60
3	34	5	90	1	1	1	1	0	11	0	0.00	0.00	0.00
		5	90	1	1	1	2	0	11	0	0.00	0.00	0.00
		5	90	1	1	2	0	0	11	0	0.00	0.00	0.00
		5	90	1	1	2	0	0	13	0	0.00	0.00	0.00
		5	90	1	1	3	0	0	11	0	0.00	4,390.00	-4,390.00
		5	90	1	1	3	0	0	13	0	0.00	0.00	0.00
		5	90	1	3	6	5	506	13	0	0.00	0.00	0.00
		5	90	2	5	21	0	0	11	0	0.00	0.00	0.00
U.O.: 34											0.00	4,390.00	-4,390.00
3	35	5	90	1	1	1	1	0	11	0	0.00	0.00	0.00
		5	90	1	1	1	2	0	11	0	0.00	0.00	0.00
		5	90	1	1	2	0	0	11	0	0.00	0.00	0.00
		5	90	1	1	3	0	0	11	0	0.00	0.00	0.00
		5	90	1	3	6	5	502	11	0	0.00	0.00	0.00
		5	90	1	3	6	5	503	11	0	0.00	0.00	0.00
		5	90	2	5	21	0	0	11	0	0.00	0.00	0.00
U.O.: 35											0.00	0.00	0.00
3	36	5	20	1	1	1	1	0	11	0	0.00	0.00	0.00
		5	20	1	1	1	2	0	11	0	0.00	0.00	0.00
		5	20	1	1	2	0	0	11	0	0.00	0.00	0.00
		5	20	1	1	3	0	0	11	0	0.00	0.00	0.00
		5	20	2	5	21	0	0	11	0	0.00	0.00	0.00
U.O.: 36											0.00	0.00	0.00
3	37	5	20	1	1	1	1	0	11	0	0.00	0.00	0.00
		5	20	1	1	1	2	0	11	0	0.00	0.00	0.00

Prof. NORBERTO HUGO CHIELI  
DIRECTOR PCIAL DE ADMON. FINAN.  
CONSEJO PCIAL DE EDUCACION



Prof. GUILLERMO CESAR VIOLA  
PRESIDENTE  
CONSEJO PROVINCIAL DE EDUCACION

JUR	U.O	FIN	FUN	SCC	SEC	PAL	PAR	SPAR	FUFI	UBGE	PRESUPUESTO INICIAL	REESTRUCTURAS	PRESUPUESTO DEFINITIVO	DEVENGADO
3	37	5	20	1	1	2	0	0	11	0	21,954.00	9,259.45	31,213.45	31,213.45
		5	20	1	1	3	0	0	11	0	300,000.00	6,805.72	306,805.72	306,805.72
		5	20	2	5	21	0	0	11	0	255.00	2,139.45	2,394.45	2,394.45
											6,730,484.00	891,709.44	7,622,193.44	7,622,193.44
3	38	5	30	1	1	1	1	0	11	0	278,531.00	214,638.59	493,169.59	493,169.59
		5	30	1	1	1	2	0	11	0	2,196,682.00	237,560.21	2,434,242.21	2,434,242.21
		5	30	1	1	2	0	0	11	0	10,000.00	-2,426.41	7,573.59	7,573.59
		5	30	1	1	3	0	0	11	0	156,058.00	39,722.33	195,780.33	195,780.33
		5	30	2	5	21	0	0	11	0	1,043.00	-21.00	1,022.00	1,022.00
											2,642,314.00	489,473.72	3,131,787.72	3,131,787.72
3	40	5	20	2	5	21	0	0	13	0	359,781.00	550,000.00	909,781.00	899,065.44
		5	90	1	1	2	0	0	13	0	125,000.00	-90,000.00	35,000.00	19,046.39
		5	90	1	1	3	0	0	13	0	615,219.00	-238,474.88	376,744.12	311,122.25
		5	90	2	5	9	1	563	13	6735	645,000.00	0.00	645,000.00	637,195.78
		5	90	2	5	9	1	564	13	6735	374,200.00	295,000.00	669,200.00	658,233.94
		5	90	2	5	9	1	566	13	6819	0.00	862,000.00	862,000.00	613,527.41
		5	90	2	5	9	1	567	13	6735	0.00	311,806.00	311,806.00	286,470.51
		5	90	2	5	9	1	568	13	6735	0.00	334,400.00	334,400.00	126,360.11
		5	90	2	5	9	1	569	13	6786	0.00	313,600.00	313,600.00	71,476.25
		5	90	2	5	9	1	570	13	6735	0.00	343,660.00	343,660.00	335,735.77
		5	90	2	5	9	1	571	11	6771	0.00	183,187.86	183,187.86	183,187.86
		5	90	2	5	9	2	547	13	6786	110,747.00	0.00	110,747.00	110,746.65
		5	90	2	5	9	2	550	13	6735	191,971.00	0.00	191,971.00	191,970.78
		5	90	2	5	9	2	561	13	6999	569,965.00	0.00	569,965.00	516,974.17
		5	90	2	5	9	2	562	13	6819	720,152.00	0.00	720,152.00	712,651.55
		5	90	2	5	9	2	565	13	6739	576,114.00	0.00	576,114.00	568,562.95
5	90	2	5	21	0	0	13	0	400,000.00	-250,440.12	149,559.88	65,849.84		
											4,688,149.00	2,614,738.86	7,302,887.86	6,310,177.65
3	42	5	40	1	1	1	1	0	11	0	2,850,969.00	-1,288,142.01	762,826.99	762,826.99
		5	40	1	1	1	2	0	11	0	8,640,928.00	-1,653,359.72	6,987,568.28	6,987,568.28
		5	40	1	1	2	0	0	11	0	10,190.00	8,684.24	18,874.24	18,874.24
		5	40	1	1	3	0	0	11	0	152,067.00	25,562.97	177,629.97	177,629.97
		5	40	2	5	21	0	0	11	0	3,108.00	2,838.50	5,946.50	5,946.50
											10,857,262.00	-2,904,416.02	7,952,845.98	7,952,845.98

  
Prof. NORBERTO HUGO PICHON  
DIRECTOR OCIAL DE EDUCACION  
CONSEJO PROVINCIAL DE EDUCACION



  
Prof. GUILLERMO CESAR VIOLA  
PRESIDENTE  
CONSEJO PROVINCIAL DE EDUCACION

JUR	U.O.	FIN	FLN	SCC	SCT	PAL	PAR	SPAR	FUFI	UBGE	SALDO NO DEVENGADO	SALDO DE COMPROMISOS	SALDO NO DEVENGADO INCL. COMPROMISOS
3	37	5	20	1	1	2	0	0	11	0	0.00	0.00	0.00
		5	20	1	1	3	0	0	11	0	0.00	0.00	0.00
		5	20	2	5	21	0	0	11	0	0.00	0.00	0.00
U.O.: 37											0.00	0.00	0.00
3	38	5	30	1	1	1	1	0	11	0	0.00	0.00	0.00
		5	30	1	1	1	2	0	11	0	0.00	0.00	0.00
		5	30	1	1	2	0	0	11	0	0.00	0.00	0.00
		5	30	1	1	3	0	0	11	0	0.00	0.00	0.00
		5	30	2	5	21	0	0	11	0	0.00	0.00	0.00
U.O.: 38											0.00	0.00	0.00
3	40	5	20	2	5	21	0	0	13	0	10,715.56	0.00	10,715.56
		5	90	1	1	2	0	0	13	0	15,953.61	0.00	15,953.61
		5	90	1	1	3	0	0	13	0	65,621.87	1,500.00	64,121.87
		5	90	2	5	9	1	563	13	6735	7,804.22	0.00	7,804.22
		5	90	2	5	9	1	564	13	6735	10,966.06	0.00	10,966.06
		5	90	2	5	9	1	566	13	6819	246,472.59	0.00	246,472.59
		5	90	2	5	9	1	567	13	6755	25,335.49	0.00	25,335.49
		5	90	2	5	9	1	568	13	6755	208,039.89	0.00	208,039.89
		5	90	2	5	9	1	569	13	6786	242,123.75	0.00	242,123.75
		5	90	2	5	9	1	570	13	6755	7,924.23	0.00	7,924.23
		5	90	2	5	9	1	571	11	6771	0.00	0.00	0.00
		5	90	2	5	9	2	547	13	6786	0.35	0.00	0.35
		5	90	2	5	9	2	550	13	6735	0.22	0.00	0.22
		5	90	2	5	9	2	561	13	6999	52,990.83	0.00	52,990.83
		5	90	2	5	9	2	562	13	6819	7,500.45	0.00	7,500.45
		5	90	2	5	9	2	565	13	6739	7,551.05	0.00	7,551.05
5	90	2	5	21	0	0	13	0	83,710.04	66,273.58	17,436.46		
U.O.: 40											992,710.21	67,773.58	924,936.63
3	42	5	40	1	1	1	1	0	11	0	0.00	0.00	0.00
		5	40	1	1	1	2	0	11	0	0.00	0.00	0.00
		5	40	1	1	2	0	0	11	0	0.00	0.00	0.00
		5	40	1	1	3	0	0	11	0	0.00	0.00	0.00
		5	40	2	5	21	0	0	11	0	0.00	0.00	0.00
U.O.: 42											0.00	0.00	0.00

  
Prof. NORBERTO HUGO CHIES  
DIRECTOR PCIAL. DE ADMINISTRACION  
CONSEJO PCIAL. DE EDUCACION



  
Prof. GUILLERMO CESAR VIOLA  
PRESIDENTE  
CONSEJO PROVINCIAL DE EDUCACION




JUR	U.O	FIN	FUN	SCC	SEC	PAL	PAR	SPAR	FUFI	UBGE	PRESUPUESTO INICIAL	REESTRUCTURAS	PRESUPUESTO DEFINITIVO	DEVENGADO
3	52	5	30	1	1	1	1	0	11	0	3,417,589.00	1,021,496.41	4,439,079.41	4,439,079.41
		5	30	1	1	1	2	0	11	0	13,632,116.00	-291,559.56	13,340,556.44	13,340,556.44
		5	30	1	1	2	0	0	11	0	20,381.00	71,853.81	92,234.81	92,234.81
		5	30	1	1	3	0	0	11	0	304,136.00	139,291.24	443,427.24	443,427.24
		5	30	1	3	6	5	505	13	0	0.00	9,000.00	9,000.00	9,000.00
		5	30	2	5	21	0	0	11	0	6,218.00	59,594.87	65,812.87	65,812.87
											17,380,440.00	1,009,670.77	18,390,110.77	18,390,110.77
-----														
3	90	5	90	1	1	1	1	0	11	0	1,187,120.00	-397,608.25	789,511.75	789,511.75
		5	90	1	1	1	2	0	11	0	118,973.00	54,664.73	173,637.73	173,637.73
		5	90	1	1	2	0	0	11	0	40,000.00	27,135.54	67,135.54	67,135.54
		5	90	1	1	3	0	0	11	0	200,000.00	116,441.05	316,441.05	316,441.05
		5	90	2	5	21	0	0	11	0	1,000.00	1,294.78	2,294.78	2,294.78
											1,547,093.00	-198,072.15	1,349,020.85	1,349,020.85
=====														
TOTAL GENERAL											237,529,696.00	12,241,736.58	249,771,432.58	248,768,722.37

----CERTIFICO QUE EL PRESENTE ESTADO CONTABLE, SURGE DE LAS REGISTRACIONES DEL SISTEMA DE CONTABILIDAD PROVINCIAL -SICOPRO- Y COMPRENDE LA TOTALIDAD DE LAS OPERACIONES REALIZADAS EN EL EJERCICIO 1998, DE ACUERDO CON LO ESTABLECIDO EN LOS ART. 48 Y 49 DE LA LEY 2141; QUE HA SIDO CONFECCIONADO EN BASE A LAS NORNAS DE CONTABILIDAD VIGENTES EN LA MATERIA PARA LA ADMINISTRACION PUBLICA PROVINCIAL; Y QUE SE HAN EFECTUADO LOS CONTROLES A QUE HACE REFERENCIA EL ART. 5 DEL REGLAMENTO DE RENDICION DE CUENTA, SOBRE LOS ACTOS Y OPERACIONES QUE EN EL SE EXPRESAN.

NEUQUEN, 31/05/1999


  
Prof. ROBERTO ALGO CHIESA  
DIRECCION LOCAL DE ADMINISTRACION  
CONSEJO PROV. DE EDUCACION



  
Prof. GUILLERMO CESAR VIOLA  
PRESIDENTE  
CONSEJO PROVINCIAL DE EDUCACION

JRR	U.D	FIN	FUN	SCC	SCT	PAL	PAR	SPAR	FUFI	UBGE	SALDO NO DEVENGADO	SALDO DE COMPROMISOS	SALDO NO DEVENGADO INCL. COMPROMISOS
3	52	5	30	1	1	1	1	0	11	0	0.00	0.00	0.00
		5	30	1	1	1	2	0	11	0	0.00	0.00	0.00
		5	30	1	1	2	0	0	11	0	0.00	0.00	0.00
		5	30	1	1	3	0	0	11	0	0.00	0.36	-0.36
		5	30	1	3	6	5	505	13	0	0.00	0.00	0.00
		5	30	2	5	21	0	0	11	0	0.00	0.00	0.00
U.O.: 52											0.00	0.36	-0.36
=====													
3	90	5	90	1	1	1	1	0	11	0	0.00	0.00	0.00
		5	90	1	1	1	2	0	11	0	0.00	0.00	0.00
		5	90	1	1	2	0	0	11	0	0.00	102.78	-102.78
		5	90	1	1	3	0	0	11	0	0.00	2,581.80	-2,581.80
		5	90	2	5	21	0	0	11	0	0.00	0.00	0.00
U.O.: 90											0.00	2,684.58	-2,684.58
=====													
											1,002,710.21	109,626.76	893,083.45

  
Prof. NORBERTO HUGO CHIESA  
DIRECTOR PCIAL. DE ADMINISTRACION  
CONSEJO PCIAL. DE EDUCACION



  
Prof. GUILLERMO CESAR VIOLA  
PRESIDENTE  
CONSEJO PROVINCIAL DE EDUCACION

INVENTARIO GENERAL DE BIENES  
AL 31 DE DICIEMBRE DE 1998

PROVINCIA DEL NEUQUEN

CONTADURIA GENERAL DE LA PROVINCIA

JUR SA	CTA DESCRIPCION	CIERRE 1997	EJEC. PRESUPUEST	OTRAS ALTAS	BAJAS BIENES	CIERRE 1998
<b>CONSEJO PROVINCIAL DE EDUCACION</b>						
3 02	711 TIERRAS SIN MEJORAS	273,000.00	0.00	0.00	0.00	273,000.00
3 02	712 TIERRAS CON MEJORAS	305,321.36	144,342.87	0.00	0.00	449,664.23
3 02	714 EDIFICIOS	0.00	0.00	27,168,737.63	0.00	27,168,737.63
3 02	716 CONSTRUCCIONES NO PERMANENTES	0.00	1,130.00	0.00	0.00	1,130.00
3 02	721 MOBLAJE	1,002,116.05	1,101,773.20	39,574.78	2,294.77	2,141,169.26
3 02	722 MAQUINARIAS	114,406.97	131,133.83	18,565.24	0.00	264,106.04
3 02	723 HERRAMIENTAS	21,486.86	12,658.05	41.00	53.00	34,132.91
3 02	724 APARATOS E INSTRUMENTOS	800,021.49	477,589.17	582,482.34	210.00	1,859,883.00
3 02	725 RODADOS - MEDIOS DE TRANSPORTE	742,300.00	1,639.00	28,500.00	0.00	772,439.00
3 02	726 ELEMENTOS DE SEGURIDAD	0.00	154.00	0.00	0.00	154.00
3 02	727 COLEC./ELEM.P/BIBLIOT., OFICINA	82,402.92	48,283.93	65,209.03	620.20	195,273.68
3 02	728 UTILES, ENSERES Y BIENES DE US	124,674.53	48,628.67	20,362.00	427.97	193,237.23
<b>TOTAL CONSEJO PROVINCIAL DE EDUCACION</b>		<b>3,465,730.18</b>	<b>1,967,332.72</b>	<b>27,923,472.02</b>	<b>3,605.94</b>	<b>33,352,928.98</b>

----CERTIFICO QUE EL PRESENTE ESTADO CONTABLE, SURGE DE LAS REGISTRACIONES DEL SISTEMA DE CONTABILIDAD PROVINCIAL -SICOPRO- Y COMPRENDE LA TOTALIDAD DE LAS OPERACIONES PATRIMONIALES REALIZADAS EN EL EJERCICIO 1998, DE ACUERDO CON LO ESTABLECIDO EN LOS ART.48 Y 49 DE LA LEY 2141; QUE HA SIDO CONFECCIONADO EN BASE A LAS NORMAS DE CONTABILIDAD VIGENTES EN LA MATERIA PARA LA ADMINISTRACION PUBLICA PROVINCIAL; Y QUE SE HAN EFECTUADO LOS CONTROLES A QUE HACE REFERENCIA EL ART.5 DEL REGLAMENTO DE RENDICION DE CUENTAS, SOBRE LOS ACTOS Y OPERACIONES QUE EN EL SE EXPRESAN.

NEUQUEN, 31/05/1999.-

  
Prof. NORBERTO HUGO CHIESA  
DIRECTOR GEN. DE ADMINISTRACION  
CONSEJO PROV. DE EDUCACION



  
Prof. GUILLERMO CESAR VIOLA  
PRESIDENTE  
CONSEJO PROVINCIAL DE EDUCACION

**ESTADO DE ORIGEN Y APLICACION DE FONDOS  
CONSEJO PROVINCIAL DE EDUCACION**

**EJERCICIO 1998 COMPARATIVO ENTRE EL 31/12/97 Y EL 31/12/98**

**DISPONIBILIDADES AL INICIO** \_\_\_\_\_ **4.305.427,00**

ORIGENES DE FONDOS

249.246.357,50

Ejecucion de Recursos	241.836.125,62
Aumentos de Libramientos de Tesoreria	1.917.137,67
Aumentos de Deudas por aportes y reten. s/sueldos	4.290.856,61
Aumentos de reten. convencionales s/sueldos	155.011,18
Aumentos de Fondos con Afectacion Especifica	1.047.226,42

APLICACION DE FONDOS


249.193.855,48

Ejecucion de Erogaciones	248.768.722,37
Disminucion de Deudas por Garantias	8.923,85
Disminucion de Otras Deudas	218.800,30
Aumentos de Creditos otras Entidades	182.362,23
Aumentos de Creditos por Responsables	15.046,73

**DISPONIBILIDADES AL CIERRE** \_\_\_\_\_ **4.357.929,02**

...EN MI CARACTER DE DIRECTOR DEL SERVICIO ADMINISTRATIVO FINANCIERO, CERTIFICO QUE EL PRESENTE ESTADO CONTABLE SURGE DE LAS REGISTRACIONES DEL SISTEMA DE CONTABILIDAD - SICOPRO - Y COMPRENDE LA TOTALIDAD DE LAS OPERACIONES REALIZADAS EN EL EJERCICIO 1998, DE ACUERDO CON LO ESTABLECIDO EN LOS ART. 48 Y 49 DE LA LEY 2141, QUE HA SIDO CONFECCIONADO EN BASE A LAS NORMAS DE CONTABILIDAD VIGENTES EN LA MATERIA PARA LA ADMINISTRACION PUBLICA PROVINCIAL, Y QUE SE HAN EFECTUADO RAZONABLEMENTE LOS CONTROLES A QUE HACE REFERENCIA EL ART 5 ° DEL REGLAMENTO DE RENDICION DE CUENTAS, SOBRE LOS ACTOS Y OPERACIONES QUE EN EL SE EXPRESAN

NEUQUEN, 31 DE MAYO DE 1998

  
Prof. NORBERTO HUGO JONES  
DIRECTOR DEL SERVICIO ADMINISTRATIVO FINANCIERO  
CONSEJO PROVINCIAL DE EDUCACION

  
Prof. GUILLERMO CESAR VIALA  
PRESIDENTE  
CONSEJO PROVINCIAL DE EDUCACION

# **DIRECCION PROVINCIAL DE VIALIDAD**

**EJERCICIO 1998**


---


---

<b>ACTIVO</b>		<b>2.880.877,19</b>
DISPONIBILIDADES		273.848,09
TESORERIA	210.114,82	
FONDOS DE TERCEROS	63.733,27	
CREDITOS POR RESPONSABLES		953,32
OTROS CREDITOS POR RESPONSABLES	953,32	
CREDITOS VARIOS		25.313,14
DEUDORES VARIOS	25.513,14	
RESULTADO		2.580.562,64
RESULTADO DEL EJERCICIO	2.572.119,86	
RESULTADO ACUMULADO	8.442,78	
<b>PASIVO</b>		<b>2.880.877,19</b>
LIBRAMIENTOS DE LA TESORERIA		2.514.980,09
DEUDAS CON PROVEEDORES Y CONTRATISTAS	2.007.543,81	
DEUDAS POR HABERES Y PENSIONES	507.436,28	
DEUDAS POR APORTES Y CONTRIBUCIONES SOBRE SUELDOS		248.766,34
APORTES JUBILATORIOS	108.386,57	
APORTES ASISTENCIALES	102.536,71	
DEPOSITOS JUDICIALES	22.760,77	
SEGUROS	8.095,00	
COTAS SINDICALES	6.663,16	
OTRAS DEUDAS POR APORTES Y CONTRIB. SOBRE SUELDOS	324,13	
RETENCIONES CONVENCIONALES SOBRE SUELDOS		44.915,62
RETENCIONES A FAVOR DE ORGANISMOS PROVINCIALES	3.523,67	
RETENCIONES A FAVOR DE OTRAS ENTIDADES	40.172,38	
RETENCIONES VARIAS SOBRE SUELDOS	1.219,57	
DEUDAS POR GARANTIAS		61.659,79
FONDOS DE REPARO	22.821,84	
GARANTIAS DE CONTRATO	17.024,23	
MORA E INCUMPLIMIENTO	21.813,72	
OTRAS DEUDAS		10.555,33
FONDOS DE TERCEROS POR RENTAS GENERALES	10.216,43	
OTROS FONDOS DE TERCEROS	338,92	
CUENTAS DE ORDEN		
ORDEN - ACTIVO		-9.440.042,10
DOCUMENTOS Y VALORES	-9.440.042,10	
ORDEN - PASIVO		9.440.042,10
DOCUMENTOS Y VALORES	9.440.042,10	

-----EN MI CARACTER DE DIRECTOR DEL SERVICIO ADMINISTRATIVO FINANCIERO, CERTIFICO QUE EL PRESENTE ESTADO CONTABLE SURGE DE LAS REGISTRACIONES DEL SISTEMA DE CONTABILIDAD SICOPRO Y COMPRENDE LA TOTALIDAD DE LAS OPERACIONES REALIZADAS EN EL EJERCICIO 1998, DE ACUERDO CON LO ESTABLECIDO EN LOS ART. 48 Y 49 DE LA LEY 2141; QUE HA SIDO CONFECCIONADO EN BASE A LAS NORMAS DE CONTABILIDAD VIGENTES EN LA MATERIA PARA LA ADMINISTRACION PUBLICA PROVINCIAL; Y QUE SE HAN EFECTUADO LOS CONTROLES A QUE HACE REFERENCIA EL ART. 5 DEL REGLAMENTO DE RENDICION DE CUENTAS, SOBRE LOS ACTOS Y OPERACIONES QUE EN EL SE EXPRESAN.

NEUQUEN, 31/05/1999

  
Zulma Inés Arlas  
A/C Dirección Administrativa  
Dirección Provincial de Vialidad  
NEUQUEN

  
Dr. RAÚL ROBERTO HENRÍQUEZ  
PRESIDENTE DIRECTORIO  
Dirección Provincial de Vialidad del Neuquén


<b>R E C U R S O S</b>			21.439.702,26
<b>INGRESOS</b>			9.895.445,89
<b>INGRESOS CORRIENTES</b>		9.895.445,89	
<b>INGRESOS TRIBUTARIOS</b>	9.579.355,94		
IMPUESTOS NACIONALES	9.579.355,94		
<b>INGRESOS NO TRIBUTARIOS</b>	316.089,95		
TASAS, DERECHOS Y OTROS	316.089,95		
<b>CONTRIBUCIONES DEL ESTADO</b>			11.544.256,37
<b>G A S T O S</b>			24.011.822,12
<b>EROGACIONES CORRIENTES</b>		16.508.135,54	
<b>OPERACION</b>	16.508.135,54		
PERSONAL	9.183.404,66		
BIENES DE CONSUMO	2.991.268,48		
SERVICIOS	4.333.462,40		
<b>EROGACIONES DE CAPITAL</b>		6.902.185,78	
<b>INVERSION REAL</b>	6.902.185,78		
TRABAJOS PUBLICOS	4.758.111,63		
BIENES DE CAPITAL	152.074,15		
<b>OTRAS EROGACIONES</b>		601.500,80	
<b>LEY 1947 CONSOLIDACION DE DEUDAS-SENT</b>	601.500,80		
<b>SENTENCIAS JUDICIALES Y ACUERDOS TR</b>	601.500,80		
<b>R E S U L T A D O</b>			-2.572.119,86

*Eulma Inés María*  
Eulma Inés María  
Dpto. Dirección Administrativa  
Dirección Provincial de Vialidad  
NEUQUEN

*Raul Roberto Henriquez*  
Sr. RAUL ROBERTO HENRIQUEZ  
PRESIDENTE DIRECTORIO  
Dirección Provincial de Vialidad del Neuquén

-----EN MI CARACTER DE DIRECTOR DEL SERVICIO ADMINISTRATIVO FINANCIERO, CERTIFICO QUE EL PRESENTE ESTADO CONTABLE SURGE DE LAS REGISTRACIONES DEL SISTEMA DE CONTABILIDAD -SICOPRO- Y COMPRENDE LA TOTALIDAD DE LAS OPERACIONES REALIZADAS EN EL EJERCICIO 1998; DE ACUERDO CON LO ESTABLECIDO EN LOS ART. 48 Y 49 DE LA LEY 2141; QUE HA SIDO CONFECCIONADO EN BASE A LAS NORMAS DE CONTABILIDAD VIGENTES EN LA MATERIA PARA LA ADMINISTRACION PUBLICA PROVINCIAL; Y QUE SE HAN EFECTUADO LOS CONTROLES A QUE HACE REFERENCIA EL ART. 5 DEL REGLAMENTO DE RENDICION DE CUENTAS SOBRE LOS ACTOS Y OPERACIONES QUE EN EL SE EXPRESAN.  
NEUQUEN, 31/05/1999  
-----

  
Zulma Inés Arias  
A/C Dirección Administrativa  
Dirección Provincial de Vialidad  
NEUQUEN


  
Cr. RAUL ROBERTO HENRIQUEZ  
PRESIDENTE DIRECTORIO  
Dirección Provincial de Vialidad del Neuquén



FUNC	SECC	SECT	PPAL	PPAR	SPAR	FUFI	PRESUPUESTO INICIAL	REESTRUCTURAS	PRESUPUESTO DEFINITIVO	REALIZADO	SALDO
1	1	1	2	2	3	13	10,293,126.00	0.00	10,293,126.00	9,579,355.94	713,770.06
							10,293,126.00	0.00	10,293,126.00	9,579,355.94	713,770.06
	1	2	1	15	0	13	472,000.00	0.00	472,000.00	222,889.45	249,110.55
				22	0	12	0.00	0.00	0.00	93,200.50	-93,200.50
							472,000.00	0.00	472,000.00	316,089.95	155,910.05
							10,765,126.00	0.00	10,765,126.00	9,895,445.89	869,680.11
3	0	0	0	0	0	11	23,190,571.00	-2,973,531.00	20,217,040.00	11,544,256.37	8,672,783.63
							23,190,571.00	-2,973,531.00	20,217,040.00	11,544,256.37	8,672,783.63
							23,190,571.00	-2,973,531.00	20,217,040.00	11,544,256.37	8,672,783.63
<b>TOTAL GENERAL</b>							33,955,697.00	-2,973,531.00	30,982,166.00	21,439,702.26	9,542,463.74

----CERTIFICO QUE EL PRESENTE ESTADO CONTABLE, SURGE DE LAS REGISTRACIONES DEL SISTEMA DE CONTABILIDAD PROVINCIAL -SICOPRO- Y COMPRENDE LA TOTALIDAD DE LAS OPERACIONES REALIZADAS EN EL EJERCICIO 1998, DE ACUERDO CON LO ESTABLECIDO EN LOS ART. 48 Y 49 DE LA LEY 2141; QUE HA SIDO CONFECCIONADO EN BASE A LAS NORMAS DE CONTABILIDAD VIGENTES EN LA MATERIA PARA LA ADMINISTRACION PUBLICA PROVINCIAL; Y QUE SE HAN EFECTUADO LOS CONTROLES A QUE HACE REFERENCIA EL ART. 5 DEL REGLAMENTO DE RENDICION DE CUENTAS, SOBRE LOS ACTOS Y OPERACIONES QUE EN EL SE EXPRESAN.

NEUQUEN, 31/05/1999

  
Lucina Inés Arias  
Asesora Dirección Administrativa  
Dirección Provincial de Vialidad  
NEUQUEN

  
Cr. RAUL ROBERTO HENRIQUEZ  
PRESIDENTE DIRECTORIO  
Dirección Provincial de Vialidad del Neuquén


PROVINCIA DEL NEUQUEN  
CONTADURIA GENERAL DE LA PROVINCIA


ESTADO GENERAL DE GASTOS  
DIRECCION PROVINCIAL DE VIALIDAD - EJERCICIO 1998  
CLASIFICACION ECONOMICA Y POR OBJETO  
\*\*\* CONSOLIDADO \*\*\*

SECC	SECT	PPAL	PRESUPUESTO INICIAL	REESTRUCTURAS	PRESUPUESTO DEFINITIVO	DEVENGADO	SALDO NO DEVENGADO	SALDO NO DEVENGADO INCL. COMPROMISOS	
1	1	1	8,718,582.00	483,469.00	9,202,051.00	9,183,404.66	18,646.34	18,646.34	
		2	3,206,400.00	20,000.00	3,226,400.00	2,991,268.48	235,131.52	178,278.52	
		3	5,965,600.00	-355,000.00	5,610,600.00	4,333,462.40	1,277,137.60	1,253,212.14	
TOTAL SECT. 1			17,890,582.00	148,469.00	18,039,051.00	16,508,135.54	1,530,915.46	1,450,137.00	
	2	5	300,000.00	-200,000.00	100,000.00	0.00	100,000.00	100,000.00	
TOTAL SECT. 2			300,000.00	-200,000.00	100,000.00	0.00	100,000.00	100,000.00	
TOTAL SECC .1			18,190,582.00	-51,531.00	18,139,051.00	16,508,135.54	1,630,915.46	1,550,137.00	
	2	5	9	10,630,115.00	-82,000.00	10,548,115.00	6,750,111.63	3,798,003.37	3,680,694.21
			21	4,580,000.00	-3,000,000.00	1,580,000.00	152,074.15	1,427,925.85	1,427,925.85
TOTAL SECT. 5			15,210,115.00	-3,082,000.00	12,128,115.00	6,902,185.78	5,225,929.22	5,108,620.06	
TOTAL SECC .2			15,210,115.00	-3,082,000.00	12,128,115.00	6,902,185.78	5,225,929.22	5,108,620.06	
	4	10	18	55,000.00	-40,000.00	15,000.00	0.00	15,000.00	15,000.00
TOTAL SECT. 10			55,000.00	-40,000.00	15,000.00	0.00	15,000.00	15,000.00	
		13	23	500,000.00	200,000.00	700,000.00	601,500.80	98,499.20	98,499.20
TOTAL SECT. 13			500,000.00	200,000.00	700,000.00	601,500.80	98,499.20	98,499.20	
TOTAL SECC .4			555,000.00	160,000.00	715,000.00	601,500.80	113,499.20	113,499.20	
TOTAL GENERAL			33,955,697.00	-2,973,531.00	30,982,166.00	24,011,822.12	6,970,343.88	6,772,256.26	

----CERTIFICO QUE EL PRESENTE ESTADO CONTABLE, SURGE DE LAS REGISTRACIONES DEL SISTEMA DE CONTABILIDAD PROVINCIAL -SICOPRO- Y COMPRENDE LA TOTALIDAD DE LAS OPERACIONES REALIZADAS EN EL EJERCICIO 1998, DE ACUERDO CON LO ESTABLECIDO EN LOS ART. 48 Y 49 DE LA LEY 2141; QUE HA SIDO CONFECCIONADO EN BASE A LAS NORMAS DE CONTABILIDAD VIGENTES EN LA MATERIA PARA LA ADMINISTRACION PUBLICA PROVINCIAL; Y QUE SE HAN EFECTUADO LOS CONTROLES QUE HACE REFERENCIA EL ART. 5 DEL REGLAMENTO DE RENDICION DE CUENTAS, SOBRE LOS ACTOS Y OPERACIONES QUE EN EL SE EXPRESAN.

NEUQUEN, 31/05/1999

  
Zulma Inés Arias  
M.C. Dirección Administrativa  
Dirección Provincial de Vialidad  
NEUQUEN


  
Cr. RAUL ROBERTO PINOQUEZ  
PRESIDENTE DEL GOBIERNO  
Intendencia Provincial de Vialidad del Neuquén


ESTADO GENERAL DE GASTOS  
DIRECCION PROVINCIAL DE VIALIDAD - EJERCICIO 1998  
CLASIFICACION INSTITUCIONAL, POR FINALIDAD Y OBJETO

JUR	UO	FIN	SCC	SCT	PAL	PRESUPUESTO INICIAL	REESTRUCTURAS	PRESUPUESTO DEFINITIVO	DEVENGADO	SALDO NO DEVENGADO	SALDO NO DEVENGADO INCL. COMPROMISOS
4	I	7	1	1	1	1,371,370.00	26,815.00	1,397,385.00	1,392,115.14	5,269.86	5,269.86
					2	90,000.00	20,000.00	110,000.00	102,171.81	7,828.19	7,828.19
					3	975,000.00	0.00	975,000.00	712,732.29	262,267.71	261,628.21
					5	4,580,000.00	-3,000,000.00	1,580,000.00	152,074.15	1,427,925.85	1,427,925.85
					21	7,016,370.00	-2,953,985.00	4,062,385.00	2,359,093.39	1,703,291.61	1,702,652.11
					8	300,000.00	-200,000.00	100,000.00	0.00	100,000.00	100,000.00
					2	300,000.00	-200,000.00	100,000.00	0.00	100,000.00	100,000.00
					99	55,000.00	-40,000.00	15,000.00	0.00	15,000.00	15,000.00
					4	500,000.00	200,000.00	700,000.00	601,500.80	98,499.20	98,499.20
					13	555,000.00	160,000.00	715,000.00	601,500.80	113,499.20	113,499.20
						7,871,370.00	-2,993,985.00	4,877,385.00	2,960,594.19	1,916,790.81	1,916,151.31
4	2	7	1	1	1	7,347,212.00	457,454.00	7,804,666.00	7,791,289.52	13,376.48	13,376.48
					2	3,116,400.00	0.00	3,116,400.00	2,889,096.67	227,303.33	170,450.33
					3	4,990,600.00	-355,000.00	4,635,600.00	3,620,730.11	1,014,869.89	991,583.93
					5	10,630,115.00	-82,000.00	10,548,115.00	6,750,111.63	3,798,003.37	3,680,694.21
					9	26,084,327.00	20,454.00	26,104,781.00	21,051,227.93	5,053,553.07	4,856,104.95
											26,084,327.00
<b>TOTAL GENERAL</b>						<b>33,955,697.00</b>	<b>-2,973,531.00</b>	<b>30,982,166.00</b>	<b>24,011,822.12</b>	<b>6,970,343.88</b>	<b>6,772,256.26</b>

----CERTIFICO QUE EL PRESENTE ESTADO CONTABLE, SURGE DE LAS REGISTRACIONES DEL SISTEMA DE CONTABILIDAD PROVINCIAL -SICOPRO- Y COMPRENDE LA TOTALIDAD DE LAS OPERACIONES REALIZADAS EN EL EJERCICIO 1998, DE ACUERDO CON LO ESTABLECIDO EN LOS ART. 48 Y 49 DE LA LEY 2141; QUE HA SIDO CONFECCIONADO EN BASE A LAS NORMAS DE CONTABILIDAD VIGENTES EN LA MATERIA PARA LA ADMINISTRACION PUBLICA PROVINCIAL; Y QUE SE HAN EFECTUADO LOS CONTROLES A QUE HACE REFERENCIA EL ART. 5 DEL REGLAMENTO DE RENDICION DE CUENTAS, SOBRE LOS ACTOS Y OPERACIONES QUE EN EL SE EXPRESAN.

NEUQUEN, 31/05/1999

  
Juliana Inés Arias  
A/C Dirección Administrativa  
Dirección Provincial de Vialidad  
NEUQUEN


  
C. RAÚL ROBERTO IZQUIERDO  
PRESIDENTE PARLAMENTO  
Dirección Provincial de Vialidad del Neuquén


ESTADO GENERAL DE GASTOS  
DIRECCION PROVINCIAL DE VIALIDAD - EJERCICIO 1998  
CLASIFICACION INSTITUCIONAL, POR UNIDAD DE ORGANIZACION  
Y POR OBJETO

JUR U.O	SCC	SCT	PAL	PRESUPUESTO INICIAL	REESTRUCTURAS	PRESUPUESTO DEFINITIVO	DEVENGADO	SALDO NO DEVENGADO	SALDO NO DEVENGADO INCL.COMPRIMISOS
4	1	1	1	1,371,370.00	26,015.00	1,397,385.00	1,392,115.14	5,269.86	5,269.86
		1	2	90,000.00	20,000.00	110,000.00	102,171.81	7,828.19	7,828.19
		1	3	975,000.00	0.00	975,000.00	712,732.29	262,267.71	261,620.21
		1	5	300,000.00	-200,000.00	100,000.00	0.00	100,000.00	100,000.00
		2	5	4,580,000.00	-3,000,000.00	1,580,000.00	152,074.15	1,427,925.85	1,427,925.85
		4	10	55,000.00	-40,000.00	15,000.00	0.00	15,000.00	15,000.00
		4	13	500,000.00	200,000.00	700,000.00	601,500.80	98,499.20	98,499.20
				7,871,370.00	-2,993,985.00	4,877,385.00	2,960,594.19	1,916,790.81	1,916,151.31
4	2	1	1	7,347,212.00	457,454.00	7,804,666.00	7,791,289.52	13,376.48	13,376.48
		1	2	3,116,400.00	0.00	3,116,400.00	2,889,096.67	227,303.33	170,450.33
		1	3	4,990,600.00	-355,000.00	4,635,600.00	3,620,730.11	1,014,869.89	991,583.93
		2	5	10,630,115.00	-82,000.00	10,548,115.00	6,750,111.63	3,798,003.37	3,600,694.21
				26,084,327.00	20,454.00	26,104,781.00	21,051,227.93	5,053,553.07	4,856,104.95
<b>TOTAL GENERAL</b>				<b>33,955,697.00</b>	<b>-2,973,531.00</b>	<b>30,982,166.00</b>	<b>24,011,822.12</b>	<b>6,970,343.88</b>	<b>6,772,256.26</b>

----CERTIFICO QUE EL PRESENTE ESTADO CONTABLE, SURGE DE LAS REGISTRACIONES DEL SISTEMA DE CONTABILIDAD PROVINCIAL -SICOPRO- Y COMPRENDE LA TOTALIDAD DE LAS OPERACIONES REALIZADAS EN EL EJERCICIO 1998, DE ACUERDO CON LO ESTABLECIDO EN LOS ART. 48 Y 49 DE LA LEY 2141; QUE HA SIDO CONFECCIONADO EN BASE A LAS NORNAS DE CONTABILIDAD VIGENTES EN LA MATERIA PARA LA ADMINISTRACION PUBLICA PROVINCIAL; Y QUE SE HAN EFECTUADO LOS CONTROLES A QUE HACE REFERENCIA EL ART. 5 DEL REGLAMENTO DE RENDICION DE CUENTAS, SOBRE LOS ACTOS Y OPERACIONES QUE EN EL SE EXPRESAN.

NEUQUEN, 31/05/1999

  
Lidia Inés Arias  
-A/C Direccion Administrativa  
- Direccion Provincial de Vialidad  
NEUQUEN

  
Cr. RAUL ROBERTO M. QUEZ  
PRESIDENTE DEL COMITE  
Direccion Provincial de Vialidad del Neuquén

JUR	U.O	FIN	FUN	SCC	SEC	PAL	PAR	SPAR	FUFI	UBGE	PRESUPUESTO INICIAL	REESTRUCTURAS	PRESUPUESTO DEFINITIVO	DEVENGADO
4	1	7	60	1	1	1	1	0	11	0	665,808.00	39,481.00	705,289.00	704,012.04
		7	60	1	1	1	3	0	11	0	705,562.00	-13,466.00	692,096.00	688,103.10
		7	60	1	1	2	0	0	11	0	90,000.00	20,000.00	110,000.00	102,171.81
		7	60	1	1	3	0	0	11	0	975,000.00	0.00	975,000.00	712,732.29
		7	60	2	5	21	0	0	11	0	4,580,000.00	-3,000,000.00	1,580,000.00	152,074.15
		8	10	1	2	5	0	0	11	0	300,000.00	-200,000.00	100,000.00	0.00
		99	99	4	10	18	0	0	11	0	55,000.00	-40,000.00	15,000.00	0.00
		99	99	4	13	23	0	0	11	0	500,000.00	200,000.00	700,000.00	601,500.80
											7,871,370.00	-2,993,985.00	4,877,385.00	2,960,594.19
4	2	7	60	1	1	1	1	0	11	0	1,139,008.00	93,860.31	1,232,868.31	1,230,691.38
		7	60	1	1	1	1	0	13	0	2,160,366.00	0.00	2,160,366.00	2,160,214.61
		7	60	1	1	1	3	0	11	0	754,078.00	363,593.69	1,117,671.69	1,107,105.14
		7	60	1	1	1	3	0	13	0	3,293,760.00	0.00	3,293,760.00	3,293,278.39
		7	60	1	1	2	0	0	11	0	50,000.00	0.00	50,000.00	17,619.42
		7	60	1	1	2	0	0	13	0	3,866,400.00	0.00	3,866,400.00	2,871,477.25
		7	60	1	1	3	0	0	11	0	2,746,000.00	-355,000.00	2,391,000.00	1,377,467.45
		7	60	1	1	3	0	0	13	0	2,244,600.00	0.00	2,244,600.00	2,243,262.66
		7	60	2	5	9	1	701	11	6735	250,000.00	15,000.00	265,000.00	255,595.56
		7	60	2	5	9	1	704	11	6737	360,000.00	-223,000.00	137,000.00	53,086.79
		7	60	2	5	9	1	705	11	6736	250,000.00	65,000.00	315,000.00	1,056.00
		7	60	2	5	9	1	709	11	6704	2,000,000.00	415,000.00	2,415,000.00	2,414,950.80
		7	60	2	5	9	1	710	11	6704	20,000.00	0.00	20,000.00	18,114.00
		7	60	2	5	9	1	711	11	6999	150,000.00	-130,000.00	20,000.00	0.00
		7	60	2	5	9	1	712	11	6759	50,000.00	0.00	50,000.00	0.00
		7	60	2	5	9	1	713	11	6704	120,000.00	0.00	120,000.00	101,655.00
		7	60	2	5	9	1	714	11	6789	100,000.00	0.00	100,000.00	25,762.00
		7	60	2	5	9	1	715	11	6786	150,000.00	0.00	150,000.00	30,864.00
		7	60	2	5	9	1	716	11	6999	200,000.00	0.00	200,000.00	173,502.15
		7	60	2	5	9	1	717	11	6704	100,000.00	0.00	100,000.00	6,617.96
		7	60	2	5	9	1	718	11	6747	60,000.00	0.00	60,000.00	16,544.90
		7	60	2	5	9	1	719	11	6735	250,000.00	0.00	250,000.00	62,142.08
		7	60	2	5	9	1	721	11	6999	10,000.00	0.00	10,000.00	0.00
		7	60	2	5	9	1	722	11	6999	250,200.00	-240,000.00	10,200.00	519.00
		7	60	2	5	9	1	723	11	6999	10,000.00	90,000.00	100,000.00	0.00
		7	60	2	5	9	1	724	11	6999	120,000.00	0.00	120,000.00	2,706.00
		7	60	2	5	9	1	725	11	6999	80,000.00	0.00	80,000.00	30,357.00
		7	60	2	5	9	1	729	11	6999	161,000.00	0.00	161,000.00	31,233.00
		7	60	2	5	9	1	743	11	6747	0.00	22,000.00	22,000.00	21,724.00
		7	60	2	5	9	1	743	11	6819	350,000.00	6,000.00	356,000.00	355,405.00
		7	60	2	5	9	1	749	11	6759	10,000.00	0.00	10,000.00	0.00
		7	60	2	5	9	1	750	11	6797	100,000.00	0.00	100,000.00	0.00
		7	60	2	5	9	1	777	11	6771	250,000.00	-150,000.00	100,000.00	0.00
		7	60	2	5	9	1	778	11	6999	200,000.00	0.00	200,000.00	14,742.70

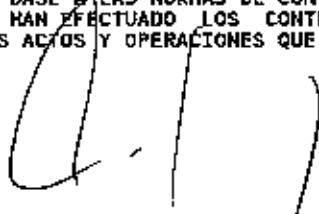
JUR	U.O	FIN	FUN	SCC	SCT	PAL	PAR	SPAR	FUFI	UBGE	SALDO NO DEVENGADO	SALDO DE COMPROMISOS	SALDO NO DEVENGADO INCL. COMPROMISOS
4	1	7	60	1	1	1	1	0	11	0	1,276.96	0.00	1,276.96
		7	60	1	1	1	3	0	11	0	3,992.90	0.00	3,992.90
		7	60	1	1	2	0	0	11	0	7,828.19	0.00	7,828.19
		7	60	1	1	3	0	0	11	0	262,267.71	639.50	261,628.21
		7	60	2	5	21	0	0	11	0	1,427,925.85	0.00	1,427,925.85
		8	10	1	2	5	0	0	11	0	100,000.00	0.00	100,000.00
		99	99	4	10	18	0	0	11	0	15,000.00	0.00	15,000.00
		99	99	4	13	23	0	0	11	0	98,499.20	0.00	98,499.20
U.O.: 1											1,916,790.81	639.50	1,916,151.31
4	2	7	60	1	1	1	1	0	11	0	2,176.93	0.00	2,176.93
		7	60	1	1	1	1	0	13	0	151.39	0.00	151.39
		7	60	1	1	1	3	0	11	0	10,566.55	0.00	10,566.55
		7	60	1	1	1	3	0	13	0	481.61	0.00	481.61
		7	60	1	1	2	0	0	11	0	32,380.58	0.00	32,380.58
		7	60	1	1	2	0	0	13	0	194,922.75	56,853.00	138,069.75
		7	60	1	1	3	0	0	11	0	1,013,532.55	23,010.96	990,521.59
		7	60	1	1	3	0	0	13	0	1,337.34	275.00	1,062.34
		7	60	2	5	9	1	701	11	6735	9,404.44	0.00	9,404.44
		7	60	2	5	9	1	704	11	6737	83,913.21	0.00	83,913.21
		7	60	2	5	9	1	705	11	6736	313,944.00	0.00	313,944.00
		7	60	2	5	9	1	709	11	6704	49.20	0.00	49.20
		7	60	2	5	9	1	710	11	6704	1,886.00	0.00	1,886.00
		7	60	2	5	9	1	711	11	6999	20,000.00	0.00	20,000.00
		7	60	2	5	9	1	712	11	6759	50,000.00	0.00	50,000.00
		7	60	2	5	9	1	713	11	6704	18,345.00	0.00	18,345.00
		7	60	2	5	9	1	714	11	6789	74,238.00	0.00	74,238.00
		7	60	2	5	9	1	715	11	6786	119,136.00	0.00	119,136.00
		7	60	2	5	9	1	716	11	6999	26,497.85	0.00	26,497.85
		7	60	2	5	9	1	717	11	6704	93,382.04	0.00	93,382.04
		7	60	2	5	9	1	718	11	6747	43,455.10	0.00	43,455.10
		7	60	2	5	9	1	719	11	6735	187,857.92	0.00	187,857.92
		7	60	2	5	9	1	721	11	6999	10,000.00	0.00	10,000.00
		7	60	2	5	9	1	722	11	6999	9,681.00	0.00	9,681.00
		7	60	2	5	9	1	723	11	6999	100,000.00	0.00	100,000.00
		7	60	2	5	9	1	724	11	6999	117,294.00	0.00	117,294.00
		7	60	2	5	9	1	725	11	6999	49,643.00	0.00	49,643.00
		7	60	2	5	9	1	729	11	6999	129,767.00	0.00	129,767.00
		7	60	2	5	9	1	743	11	6747	276.00	0.00	276.00
		7	60	2	5	9	1	743	11	6819	595.00	0.00	595.00
		7	60	2	5	9	1	749	11	6759	10,000.00	0.00	10,000.00
		7	60	2	5	9	1	750	11	6797	100,000.00	0.00	100,000.00
		7	60	2	5	9	1	777	11	6771	100,000.00	0.00	100,000.00
		7	60	2	5	9	1	778	11	6999	185,257.30	0.00	185,257.30

JUR	U.O	FIN	FUN	SCC	SEC	PAL	PAR	SPAR	FUFI	UBGE	PRESUPUESTO INICIAL	REESTRUCTURAS	PRESUPUESTO DEFINITIVO	DEVENGADO
4	2	7	60	2	5	9	1	783	11	6777	500,000.00	-200,000.00	300,000.00	197,543.34
		7	60	2	5	9	1	784	11	6999	200,000.00	0.00	200,000.00	104,852.63
		7	60	2	5	9	1	785	11	6704	0.00	30,000.00	30,000.00	0.00
		7	60	2	5	9	1	786	11	6999	500,000.00	-100,000.00	400,000.00	64,787.00
		7	60	2	5	9	2	708	11	6819	100,000.00	401,000.00	501,000.00	435,129.11
		7	60	2	5	9	2	728	11	6999	100,000.00	0.00	100,000.00	79,181.59
		7	60	2	5	9	2	729	11	6999	39,000.00	37,000.00	76,000.00	37,607.00
		7	60	2	5	9	2	742	11	6999	200,000.00	0.00	200,000.00	117,938.03
		7	60	2	5	9	2	743	11	6999	10,000.00	30,000.00	40,000.00	12,974.05
		7	60	2	5	9	2	745	11	6819	404,602.00	210,000.00	614,602.00	612,574.16
		7	60	2	5	9	2	746	11	6732	500,000.00	0.00	500,000.00	187,373.19
		7	60	2	5	9	2	747	11	6720	100,000.00	-70,000.00	30,000.00	29,718.43
		7	60	2	5	9	2	748	11	6999	200,000.00	0.00	200,000.00	25,432.89
		7	60	2	5	9	2	776	11	6704	125,313.00	0.00	125,313.00	92,175.95
		7	60	2	5	9	2	780	11	6704	450,000.00	-150,000.00	300,000.00	259,263.69
		7	60	2	5	9	2	782	11	6999	500,000.00	0.00	500,000.00	228,705.86
		7	60	2	5	9	2	790	11	6999	500,000.00	-140,000.00	360,000.00	317,811.60
		7	60	2	5	9	2	799	11	6786	600,000.00	0.00	600,000.00	330,465.17
											26,084,327.00	20,454.00	26,104,781.00	21,051,227.93
TOTAL GENERAL											33,955,697.00	-2,973,531.00	30,982,166.00	24,011,822.12

-----CERTIFICO QUE EL PRESENTE ESTADO CONTABLE, SURGE DE LAS REGISTRACIONES DEL SISTEMA DE CONTABILIDAD PROVINCIAL -SICOPRO- Y COMPRENDE LA TOTALIDAD DE LAS OPERACIONES REALIZADAS EN EL EJERCICIO 1998, DE ACUERDO CON LO ESTABLECIDO EN LOS ART. 48 Y 49 DE LA LEY 2141; QUE HA SIDO CONFECCIONADO EN BASE A LAS NORMAS DE CONTABILIDAD VIGENTES EN LA MATERIA PARA LA ADMINISTRACION PUBLICA PROVINCIAL; Y QUE SE HAN EFECTUADO LOS CONTROLES A QUE HACE REFERENCIA EL ART. 5 DEL REGLAMENTO DE RENDICION DE CUENTA, SOBRE LOS ACTOS Y OPERACIONES QUE EN EL SE EXPRESAN.

NEUQUEN, 31/05/1999

  
Zulma Inés Arias  
A/C Dirección Administrativa  
Dirección Provincial de Vialidad  
NEUQUEN

  
Cr. RAUL ROBERTO HENRIQUEZ  
PRESIDENTE DIRECTORIO  
DIRECCION PROVINCIAL DE VIALIDAD DEL NEUQUEN

JUR	U.O	FIN	FUN	SCC	SCT	PAL	PAR	SPAR	FUFI	UBGE	SALDO NO DEVENGADO	SALDO DE COMPROMISOS	SALDO NO DEVENGADO INCL. COMPROMISOS
4	2	7	60	2	5	9	1	783	11	6777	102,456.66	49,350.00	53,106.66
		7	60	2	5	9	1	784	11	6999	95,147.37	0.00	95,147.37
		7	60	2	5	9	1	785	11	6704	30,000.00	0.00	30,000.00
		7	60	2	5	9	1	786	11	6999	335,213.00	0.00	335,213.00
		7	60	2	5	9	2	708	11	6819	65,870.89	0.00	65,870.89
		7	60	2	5	9	2	728	11	6999	20,818.41	0.00	20,818.41
		7	60	2	5	9	2	729	11	6999	38,393.00	0.00	38,393.00
		7	60	2	5	9	2	742	11	6999	82,061.97	54,500.00	27,561.97
		7	60	2	5	9	2	743	11	6999	27,025.95	11,950.00	15,075.95
		7	60	2	5	9	2	745	11	6819	2,027.84	0.00	2,027.84
		7	60	2	5	9	2	746	11	6732	312,626.81	0.00	312,626.81
		7	60	2	5	9	2	747	11	6720	281.57	0.00	281.57
		7	60	2	5	9	2	748	11	6999	174,567.11	1,509.16	173,057.95
		7	60	2	5	9	2	776	11	6704	33,137.05	0.00	33,137.05
		7	60	2	5	9	2	780	11	6704	40,736.31	0.00	40,736.31
		7	60	2	5	9	2	782	11	6999	271,294.14	0.00	271,294.14
		7	60	2	5	9	2	798	11	6999	42,188.40	0.00	42,188.40
		7	60	2	5	9	2	799	11	6786	269,534.83	0.00	269,534.83
U.O.: 2											5,053,553.07	197,448.12	4,856,104.95
											=====	=====	=====
											6,970,343.88	198,087.62	6,772,256.26



INVENTARIO GENERAL DE BIENES  
AL 31 DE DICIEMBRE DE 1998


PROVINCIA DEL NEUQUEN


CONTADURIA GENERAL DE LA PROVINCIA

JUR SA	CTA DESCRIPCION	CIERRE 1997	EJEC.PRESUPUEST	OTRAS ALTAS	BAJAS BIENES	CIERRE 1998
<b>DIRECCION PROVINCIAL DE VIALIDAD</b>						
4 03	716 CONSTRUCCIONES NO PERMANENTES	12.000,00	0.00	3.700.00	0.00	15.700.00
4 03	721 MOBILAJE	109,547.66	9,678.30	19,641.00	0.00	138,866.96
4 03	722 MAQUINARIAS	3,651,565.36	5,142.59	54,308.50	8,000.00	3,703,016.45
4 03	723 HERRAMIENTAS	39,609.53	1,597.91	16,977.20	0.00	58,184.64
4 03	724 APARATOS E INSTRUMENTOS	118,183.90	15,469.34	80,790.25	0.00	214,443.49
4 03	725 RODADOS - MEDIOS DE TRANSPORTE	3,299,960.40	106,277.00	487,849.00	15,000.00	3,879,086.40
4 03	727 COLEC./ELEM.P/BIBLIOT., OFICINA	9,799.50	13,289.00	6,030.00	0.00	29,118.50
4 03	728 UTILES, ENSERES Y BIENES DE US	13,876.08	620.01	7,463.10	0.00	21,959.19
<b>TOTAL DIRECCION PROVINCIAL DE VIALIDAD</b>						
		7,254,542.43	152,074.15	676,759.05	23,000.00	8,060,375.63

---CERTIFICADO QUE EL PRESENTE ESTADO CONTABLE, SURGE DE LAS REGISTRACIONES DEL SISTEMA DE CONTABILIDAD PROVINCIAL -SICOPRO- Y COMPRENDE LA TOTALIDAD DE LAS OPERACIONES PATRIMONIALES REALIZADAS EN EL EJERCICIO 1998, DE ACUERDO CON LO ESTABLECIDO EN LOS ART.48 Y 49 DE LA LEY 2141; QUE HA SIDO CONFECCIONADO EN BASE A LAS NORMAS DE CONTABILIDAD VIGENTES EN LA MATERIA PARA LA ADMINISTRACION PUBLICA PROVINCIAL; Y QUE SE HAN EFECTUADO LOS CONTROLES A QUE HACE REFERENCIA EL ART.5 DEL REGLAMENTO DE RENDICION DE CUENTAS, SOBRE LOS ACTOS Y OPERACIONES QUE EN EL SE EXPRESAN.

NEUQUEN, 31/05/1999.-

  
Zulma Inés Arias  
A/C Dirección Administrativa  
Dirección Provincial de Vialidad  
NEUQUEN


  
Sr. RAUL ROBERTO HENRIQUEZ  
PRESIDENTE DIRECTORIO  
Dirección Provincial de Vialidad del Neuquén


# DEUDA PUBLICA DIRECTA

PERIODO  
EJERCICIO 1998

ENTIDAD  
DIRECCION PROVINCIAL DE VIALIDAD

ADMINISTRACION CENTRAL Y ORGANISMOS DESCENTRALIZADOS

CUENTA	PRESTAMO	MONEDA	SALDO AL INICIO	FINANCIAMIENTO	AMORTIZACION	SALDO AL CIERRE
813 01	V PRESTAMO SEC CARRETERO - 2296-AR-BIRF	DOLAR ESTADOUNIDENSE	1.573.967,24			1.573.967,24
<p>-----EN MI CARACTER DE DIRECTOR DEL SERVICIO ADMINISTRATIVO FINANCIERO, CERTIFICO QUE EL PRESENTE ESTADO CONTABLE SURGE DE LAS REGISTRACIONES DEL SISTEMA DE CONTABILIDAD -SICOPRO- Y COMPRENDE LA TOTALIDAD DE LAS OPERACIONES REALIZADAS EN EL EJERCICIO 1998, DE ACUERDO CON LO ESTABLECIDO EN LOS ART. 48 Y 49 DE LA LEY 2141; QUE HA SIDO CONFECCIONADO EN BASE A LAS NORMAS DE CONTABILIDAD VIGENTES EN LA MATERIA PARA LA ADMINISTRACION PUBLICA PROVINCIAL; Y QUE SE HAN EFECTUADO LOS CONTROLES A QUE HACE REFERENCIA EL ART. 5 DEL REGLAMENTO DE RENDICION DE CUENTAS, SOBRE LOS ACTOS Y OPERACIONES QUE EN EL SE EXPRESAN. NEUQUEN, 31/05/1998</p>			 <p>Cc. RAUL ROBERTO HENRIQUEZ PRESIDENTE DIRECTORIO DIRECCION PROVINCIAL DE VIALIDAD del Neuquén</p>			
T O T A L E S			1.573.967,24			1.573.967,24

  
Zulma Inés Arias  
M/C Dirección Administrativa  
Dirección Provincial de Vialidad  
NEUQUEN

ESTADO DE ORIGEN Y APLICACIÓN DE FONDOS  
DIRECCION PROVINCIAL DE VIALIDAD DEL NEUQUEN  
EJERCICIO 1998

DISPONIBILIDADES AL INICIO

866.314,72

ORIGENES DE FONDOS

23.420.187,16

Ejecución de Recursos	21.439.702,26
- Aumentos de Libramientos de Tesorería	1.418.028,23
Aumentos de Deudas por aportes y retenc. s/sueldos	119.191,82
Aumentos de Otras Deudas	512,57
Disminución de Créditos por Responsables	2.714,27
Disminución de Créditos Vanos	440.038,01


APLICACION DE FONDOS


24.012.653,79

Ejecución de Erogaciones	24.011.822,12
Disminución de retenc. convencionales s/sueldos	172,23
Disminución de Deuda por Garantías	659,44

DISPONIBILIDADES AL CIERRE

273.848,09

  
Zulma Inés Arias  
A/C Dirección Administrativa  
Dirección Provincial de Vialidad  
NEUQUEN

  
Cr. RAUL ROBERTO HENRIQUEZ  
PRESIDENTE DIRECTORIO  
Dirección Provincial de Vialidad del Neuquén

# **ENTE PROVINCIAL DE TERMAS**

**EJERCICIO 1998**


---


---


<b>ACTIVO</b>		<b>563.926,51</b>
DISPONIBILIDADES		164.475,13
TESORERIA	60.877,89	
FONDOS DE TERCEROS	103.598,24	
CREDITOS CON ORGANISMOS Y ENTIDADES NACIONALES		903,96
ORGANISMOS DEL ESTADO NACIONAL	903,96	
CREDITOS CON OTRAS ENTIDADES		21.804,12
EMPRESAS PRIVADAS	21.804,12	
CREDITOS POR RESPONSABLES		2.000,00
SUMARIOS	2.000,00	
CREDITOS VARIOS		20.041,08
DEUDORES VARIOS	20.041,08	
RESULTADO		354.701,22
RESULTADO DEL EJERCICIO	224.401,49	
RESULTADO ACUMULADO	130.099,73	
<b>PASIVO</b>		<b>563.926,51</b>
LIBRAMIENTOS DE LA TESORERIA		437.404,26
DEUDAS CON PROVEEDORES Y CONTRATISTAS	170.047,96	
DEUDAS POR HABERES Y PENSIONES	267.356,30	
DEUDAS POR APORTES Y CONTRIBUCIONES SOBRE SUELDOS		101.556,07
APORTES JUBILATORIOS	39.622,06	
APORTES ASISTENCIALES	50.885,73	
DEPOSITOS JUDICIALES	5.941,01	
SEGUROS	467,64	
CUOTAS SINDICALES	4.248,24	
OTRAS DEUDAS POR APORTES Y CONTRIB. SOBRE SUELDOS	391,39	
RETENCIONES CONVENCIONALES SOBRE SUELDOS		21.379,98
RETENCIONES A FAVOR DE ORGANISMOS PROVINCIALES	1.578,98	
RETENCIONES A FAVOR DE OTRAS ENTIDADES	19.398,03	
RETENCIONES VARIAS SOBRE SUELDOS	402,97	
OTRAS DEUDAS		3.586,20
OTROS FONDOS DE TERCEROS	3.586,20	

-----EN MI CARACTER DE DIRECTOR DEL SERVICIO ADMINISTRATIVO FINANCIERO, CERTIFICO QUE EL PRESENTE ESTADO CONTABLE SURGE DE LAS REGISTRACIONES DEL SISTEMA DE CONTABILIDAD SICOPRO Y COMPRENDE LA TOTALIDAD DE LAS OPERACIONES REALIZADAS EN EL EJERCICIO 1998, DE ACUERDO CON LO ESTABLECIDO EN LOS ART. 48 Y 49 DE LA LEY 2141; QUE HA SIDO CONFECCIONADO EN BASE A LAS NORMAS DE CONTABILIDAD VIGENTES EN LA MATERIA PARA LA ADMINISTRACION PUBLICA PROVINCIAL; Y QUE SE HAN EFECTUADO LOS CONTROLES A QUE HACE REFERENCIA EL ART. 5 DEL REGLAMENTO DE RENDICION DE CUENTAS, SOBRE LOS ACTOS Y OPERACIONES QUE EN EL SE EXPRESAN.

NEUQUEN, 31/05/1999


  
Ernesto Traversi  
Presidente  
ENTE PROV. DE TERMAS NQN.

  
Cra. Miriam Diana Benedetti  
Director General de Administración  
ENTE PROV. DE TERMAS NQN.


  
Eduardo Domingo Bertore  
Director de Administración  
ENTE PROV. DE TERMAS NQN.

<b>R E C U R S O S</b>			<b>4.961.929,76</b>
<b>INGRESOS</b>			<b>826.737,04</b>
<b>INGRESOS CORRIENTES</b>		<b>826.737,04</b>	
INGRESOS NO TRIBUTARIOS	44.531,82		
TASAS, DERECHOS Y OTROS	44.531,82		
INGRESOS DE OPERACION	782.205,22		
VENTAS BRUTAS	782.205,22		
<b>CONTRIBUCIONES DEL ESTADO</b>			<b>4.135.192,72</b>
<b>G A S T O S</b>			<b>5.186.531,25</b>
<b>EROGACIONES CORRIENTES</b>		<b>4.724.114,06</b>	
OPERACION	4.724.114,06		
PERSONAL	3.474.407,01		
BIENES DE CONSUMO	573.681,88		
SERVICIOS	676.025,17		
<b>EROGACIONES DE CAPITAL</b>		<b>349.147,06</b>	
<b>INVERSION REAL</b>	<b>349.147,06</b>		
TRABAJOS PUBLICOS	201.749,57		
BIENES DE CAPITAL	147.397,49		
<b>OTRAS EROGACIONES</b>		<b>113.270,13</b>	
EROGACIONES PARA ATENDER ADELANTOS A	113.270,13		
ADELANTOS A PROVEEDORES Y CONTRATIS	113.270,13		
<b>R E S U L T A D O</b>			<b>-224.601,49</b>


-----EN MI CARÁCTER DE DIRECTOR DEL SERVICIO ADMINISTRATIVO FINANCIERO,  
CERTIFICO QUE EL PRESENTE ESTADO CONTABLE SURGE DE LAS REGISTRACIONES DEL  
SISTEMA DE CONTABILIDAD -SICOPRO- Y COMPRENDE LA TOTALIDAD DE LAS OPERA -  
CIONES REALIZADAS EN EL EJERCICIO 1998; DE ACUERDO CON LO ESTABLECIDO EN  
LOS ART. 48 Y 49 DE LA LEY 2141; QUE HA SIDO CONFECCIONADO EN BASE A LAS  
NORMAS DE CONTABILIDAD VIGENTES EN LA MATERIA PARA LA ADMINISTRACION PU -  
BLICA PROVINCIAL; Y QUE SE HAN EFECTUADO LOS CONTROLES A QUE HACE REFE -  
RENCA EL ART. 5 DEL REGLAMENTO DE RENDICION DE CUENTAS SOBRE LOS ACTOS  
Y OPERACIONES QUE EN EL SE EXPRESAN.  
NEUQUEN, 31/05/1999  
-----



ERNESTO TRAVERSI  
Presidente  
ENTE PROV. DE TERMAS NQN.



Dra. Miriam Ana Benedetti  
Directora de Administración  
ENTE PROV. DE TERMAS NQN.




Eduardo Domingo Bertero  
Director de Administración  
ENTE PROV. DE TERMAS NQN.

FUNC	SECC	SECT	PPAL	PPAR	SPAR	FUFI	PRESUPUESTO INICIAL	REESTRUCTURAS	PRESUPUESTO DEFINITIVO	REALIZADO	SALDO	
1	1	2	1	22	0	12	0.00	50,000.00	50,000.00	44,531.82	5,468.18	
							0.00	50,000.00	50,000.00	44,531.82	5,468.18	*
	1	4	1	1	0	12	800,000.00	0.00	800,000.00	782,205.22	17,794.78	
							800,000.00	0.00	800,000.00	782,205.22	17,794.78	*
	1	4	2	4	0	12	50,000.00	-50,000.00	0.00	0.00	0.00	
							50,000.00	-50,000.00	0.00	0.00	0.00	*
							850,000.00	0.00	850,000.00	826,737.04	23,262.96	**
3	0	0	0	0	0	11	3,894,000.00	765,614.00	4,659,614.00	4,135,192.72	524,421.28	
							3,894,000.00	765,614.00	4,659,614.00	4,135,192.72	524,421.28	*
							3,894,000.00	765,614.00	4,659,614.00	4,135,192.72	524,421.28	**
<b>TOTAL GENERAL</b>							<b>4,744,000.00</b>	<b>765,614.00</b>	<b>5,509,614.00</b>	<b>4,961,929.76</b>	<b>547,684.24</b>	

----CERTIFICO QUE EL PRESENTE ESTADO CONTABLE, SURGE DE LAS REGISTRACIONES DEL SISTEMA DE CONTABILIDAD PROVINCIAL -SICOPRO- Y COMPRENDE LA TOTALIDAD DE LAS OPERACIONES REALIZADAS EN EL EJERCICIO 1998, DE ACUERDO CON LO ESTABLECIDO EN LOS ART. 48 Y 49 DE LA LEY 2141; QUE HA SIDO CONFECCIONADO EN BASE A LAS NORMAS DE CONTABILIDAD VIGENTES EN LA MATERIA PARA LA ADMINISTRACION PUBLICA PROVINCIAL; Y QUE SE HAN EFECTUADO LOS CONTROLES A QUE HACE REFERENCIA EL ART. 5 DEL REGLAMENTO DE RENDICION DE CUENTAS, SOBRE LOS ACTOS Y OPERACIONES QUE EN EL SE EXPRESAN.

NEUQUEN, 31/05/1999

  
**CONTEADOR GENERAL**  
**ENTE PROV. DE TERMAS NQN.**

  
**Dir. Administración**  
**ENTE PROV. DE TERMAS NQN.**

  
**Eduardo Domingo Bertero**  
**Director de Administración**  
**ENTE PROV. DE TERMAS NQN.**




PROVINCIA DEL NEUQUEN  
CONTADURIA GENERAL DE LA PROVINCIA


ESTADO GENERAL DE GASTOS  
ENTE PROVINCIAL DE TERMAS - EJERCICIO 1998  
CLASIFICACION ECONOMICA Y POR OBJETO  
\*\*\* C O N S O L I D A D O \*\*\*

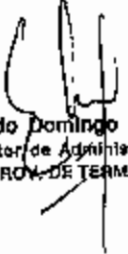
SECC	SECT	PPAL	PRESUPUESTO INICIAL	REESTRUCTURAS	PRESUPUESTO DEFINITIVO	DEVENGADO	SALDO NO DEVENGADO	SALDO NO DEVENGADO INCL. COMPROMISOS
1	1	1	3,403,301.00	71,106.01	3,474,407.01	3,474,407.01	0.00	0.00
		2	500,683.00	92,446.42	593,129.42	573,681.88	19,447.54	19,125.54
		3	701,762.00	-14,684.43	687,077.57	676,025.17	11,052.40	10,932.40
TOTAL SECT. 1			4,605,746.00	148,868.00	4,754,614.00	4,724,114.06	30,499.94	30,057.94
TOTAL SECC .1			4,605,746.00	148,868.00	4,754,614.00	4,724,114.06	30,499.94	30,057.94
2	5	1	10,254.00	-10,254.00	0.00	0.00	0.00	0.00
		9	0.00	438,886.72	438,886.72	201,749.57	237,137.15	237,137.15
		21	128,000.00	32,000.00	160,000.00	147,397.49	12,602.51	12,602.51
TOTAL SECT. 5			138,254.00	460,632.72	598,886.72	349,147.06	249,739.66	249,739.66
TOTAL SECC .2			138,254.00	460,632.72	598,886.72	349,147.06	249,739.66	249,739.66
4	11	20	0.00	156,113.28	156,113.28	113,270.13	42,843.15	42,843.15
TOTAL SECT. 11			0.00	156,113.28	156,113.28	113,270.13	42,843.15	42,843.15
TOTAL SECC .4			0.00	156,113.28	156,113.28	113,270.13	42,843.15	42,843.15
TOTAL GENERAL			4,744,000.00	765,614.00	5,509,614.00	5,186,531.25	323,082.75	322,640.75

----CERTIFICO QUE EL PRESENTE ESTADO CONTABLE, SURGE DE LAS REGISTRACIONES DEL SISTEMA DE CONTABILIDAD PROVINCIAL -SICOPRO- Y COMPRENDE LA TOTALIDAD DE LAS OPERACIONES REALIZADAS EN EL EJERCICIO 1998, DE ACUERDO CON LO ESTABLECIDO EN LOS ART. 48 Y 49 DE LA LEY 2141; QUE HA SIDO CONFECCIONADO EN BASE A LAS NORMAS DE CONTABILIDAD VIGENTES EN LA MATERIA PARA LA ADMINISTRACION PUBLICA PROVINCIAL; Y QUE SE HAN EFECTUADO LOS CONTROLES QUE HACE REFERENCIA EL ART. 5 DEL REGLAMENTO DE RENDICION DE CUENTAS, SOBRE LOS ACTOS Y OPERACIONES QUE EN EL SE EXPRESAN.

NEUQUEN, 31/05/1999

  
ERNESTO TRAVERSI  
Presidente  
ENTE PROV. DE TERMAS NON.

  
Eduardo Domingo Bartore  
Director de Administración  
ENTE PROV. DE TERMAS NON.

  
Eduardo Domingo Bartore  
Director de Administración  
ENTE PROV. DE TERMAS NON.

PROVINCIA DEL NEUQUEN  
CONTADURIA GENERAL DE LA PROVINCIA

ESTADO GENERAL DE GASTOS  
ENTE PROVINCIAL DE TERMAS - EJERCICIO 1998  
CLASIFICACION INSTITUCIONAL, POR FINALIDAD Y OBJETO

JUR	UD	FIN	SCC	SCT	PAL	PRESUPUESTO INICIAL	REESTRUCTURAS	PRESUPUESTO DEFINITIVO	DEVENGADO	SALDO NO DEVENGADO	SALDO NO DEVENGADO INCL. COMPROMISOS
10	1	3	1	1	1	1,564,276.00	28,451.05	1,592,727.05	1,592,727.05	0.00	0.00
			1	1	2	86,821.00	31,193.99	118,014.99	112,081.67	5,933.32	5,611.32
			1	1	3	245,497.00	26,000.00	271,497.00	270,968.21	528.79	528.79
			2	5	21	18,000.00	-8,000.00	10,000.00	7,973.20	2,026.80	2,026.80
						1,914,594.00	77,645.04	1,992,239.04	1,983,750.13	8,488.91	8,166.91
						1,914,594.00	77,645.04	1,992,239.04	1,983,750.13	8,488.91	8,166.91
10	2	3	1	1	1	838,111.00	10,964.14	849,075.14	849,075.14	0.00	0.00
			1	1	2	127,917.00	0.00	127,917.00	127,029.81	887.19	887.19
			1	1	3	254,890.00	14,315.57	269,205.57	269,187.38	18.19	-101.81
			2	5	21	20,000.00	0.00	20,000.00	17,995.98	2,004.02	2,004.02
						1,240,918.00	25,279.71	1,266,197.71	1,263,288.31	2,909.40	2,789.40
						1,240,918.00	25,279.71	1,266,197.71	1,263,288.31	2,909.40	2,789.40
10	3	3	1	1	1	392,194.00	-10,946.70	381,247.30	381,247.30	0.00	0.00
			1	1	2	84,289.00	73,000.00	157,289.00	147,232.76	10,056.24	10,056.24
			1	1	3	144,680.00	-55,000.00	89,680.00	89,615.85	64.15	64.15
			2	5	1	10,254.00	-10,254.00	0.00	0.00	0.00	0.00
			2	5	21	70,000.00	40,000.00	110,000.00	102,928.71	7,071.29	7,071.29
						701,417.00	36,799.30	738,216.30	721,024.62	17,191.68	17,191.68
						701,417.00	36,799.30	738,216.30	721,024.62	17,191.68	17,191.68
10	4	3	1	1	1	608,720.00	42,637.52	651,357.52	651,357.52	0.00	0.00
			1	1	2	201,656.00	-11,747.57	189,908.43	187,337.64	2,570.79	2,570.79
			1	1	3	56,695.00	0.00	56,695.00	46,253.73	10,441.27	10,441.27
			2	5	9	0.00	438,886.72	438,886.72	201,749.57	237,137.15	237,137.15
			2	5	21	20,000.00	0.00	20,000.00	18,499.60	1,500.40	1,500.40
						887,071.00	469,776.67	1,356,847.67	1,105,198.06	251,649.61	251,649.61
	99	4	11	20		0.00	156,113.28	156,113.28	113,270.13	42,843.15	42,843.15
						0.00	156,113.28	156,113.28	113,270.13	42,843.15	42,843.15

PROVINCIA DEL NEUQUEN  
CONTADURIA GENERAL DE LA PROVINCIA


ESTADO GENERAL DE GASTOS  
ENTE PROVINCIAL DE TERMAS - EJERCICIO 1998  
CLASIFICACION INSTITUCIONAL, POR FINALIDAD Y OBJETO

JUR	UD	FIN	SCC	SCT	PAL	PRESUPUESTO INICIAL	REESTRUCTURAS	PRESUPUESTO DEFINITIVO	DEVENGADO	SALDO NO DEVENGADO	SALDO NO DEVENGADO INCL. COMPROMISOS
						887,071.00	625,889.95	1,512,960.95	1,218,468.19	294,492.76	294,492.76
TOTAL GENERAL						4,744,000.00	765,614.00	5,509,614.00	5,186,531.25	323,082.75	322,640.75

----CERTIFICO QUE EL PRESENTE ESTADO CONTABLE, SURGE DE LAS REGISTRACIONES DEL SISTEMA DE CONTABILIDAD PROVINCIAL -SICOPRO- Y COMPRENDE LA TOTALIDAD DE LAS OPERACIONES REALIZADAS EN EL EJERCICIO 1998, DE ACUERDO CON LO ESTABLECIDO EN LOS ART. 48 Y 49 DE LA LEY 2141; QUE HA SIDO CONFECCIONADO EN BASE A LAS NORMAS DE CONTABILIDAD VIGENTES EN LA MATERIA PARA LA ADMINISTRACION PUBLICA PROVINCIAL; Y QUE SE HAN EFECTUADO LOS CONTROLES A QUE HACE REFERENCIA EL ART. 5 DEL REGLAMENTO DE RENDICION DE CUENTAS, SOBRE LOS ACTOS Y OPERACIONES QUE EN EL SE EXPRESAN.

NEUQUEN, 31/05/1999

  
EUSEBIO TRAVERSI  
Presidente  
ENTE PROV. DE TERMAS NQN.

  
Director General de Administración  
ENTE PROV. DE TERMAS NQN.

  
Eduardo Domingo Barera  
Director de Administración  
ENTE PROV. DE TERMAS NQN.

PROVINCIA DEL NEUQUEN  
CONTADURIA GENERAL DE LA PROVINCIA

ESTADO GENERAL DE GASTOS  
ENTE PROVINCIAL DE TERMAS - EJERCICIO 1998  
CLASIFICACION INSTITUCIONAL, POR UNIDAD DE ORGANIZACION  
Y POR OBJETO

JUR	U.D	SCC	SCT	PAL	PRESUPUESTO INICIAL	REESTRUCTURAS	PRESUPUESTO DEFINITIVO	DEVENGADO	SALDO NO DEVENGADO	SALDO NO DEVENGADO INCL. COMPROMISOS
10	1	1	1	1	1,564,276.00	28,451.05	1,592,727.05	1,592,727.05	0.00	0.00
		1	1	2	86,821.00	31,193.99	118,014.99	112,081.67	5,933.32	5,611.32
		1	1	3	245,497.00	26,800.00	271,497.00	270,968.21	528.79	528.79
		2	5	21	18,000.00	-8,000.00	10,000.00	7,973.20	2,026.80	2,026.80
					1,914,594.00	77,645.04	1,992,239.04	1,983,750.13	8,488.91	8,166.91
10	2	1	1	1	838,111.00	10,964.14	849,075.14	849,075.14	0.00	0.00
		1	1	2	127,917.00	0.00	127,917.00	127,029.81	887.19	887.19
		1	1	3	254,890.00	14,315.57	269,205.57	269,187.38	18.19	-181.81
		2	5	21	20,000.00	0.00	20,000.00	17,995.98	2,004.02	2,004.02
					1,240,918.00	25,279.71	1,266,197.71	1,263,288.31	2,909.40	2,789.40
10	3	1	1	1	392,194.00	-10,946.70	381,247.30	381,247.30	0.00	0.00
		1	1	2	84,289.00	73,000.00	157,289.00	147,232.76	10,056.24	10,056.24
		1	1	3	144,680.00	-55,900.00	89,680.00	89,615.85	64.15	64.15
		2	5	1	10,254.00	-10,254.00	0.00	0.00	0.00	0.00
		2	5	21	70,000.00	40,000.00	110,000.00	102,928.71	7,071.29	7,071.29
					701,417.00	36,799.30	738,216.30	721,824.62	17,191.68	17,191.68
10	4	1	1	1	608,720.00	42,637.52	651,357.52	651,357.52	0.00	0.00
		1	1	2	201,656.00	-11,747.57	189,908.43	187,337.64	2,570.79	2,570.79
		1	1	3	56,695.00	0.00	56,695.00	46,253.73	10,441.27	10,441.27
		2	5	9	0.00	438,886.72	438,886.72	201,749.57	237,137.15	237,137.15
		2	5	21	20,000.00	0.00	20,000.00	18,499.60	1,500.40	1,500.40
		4	11	20	0.00	156,113.28	156,113.28	113,270.13	42,843.15	42,843.15
					887,071.00	625,889.95	1,512,960.95	1,218,468.19	294,492.76	294,492.76
<b>TOTAL GENERAL</b>					<b>4,744,080.00</b>	<b>765,614.00</b>	<b>5,509,614.00</b>	<b>5,186,531.25</b>	<b>323,082.75</b>	<b>322,640.75</b>


---CERTIFICO QUE EL PRESENTE ESTADO CONTABLE, SURGE DE LAS REGISTRACIONES DEL SISTEMA DE CONTABILIDAD PROVIN-

ESTADO GENERAL DE GASTOS  
ENTE PROVINCIAL DE TERMAS - EJERCICIO 1998  
CLASIFICACION INSTITUCIONAL, POR UNIDAD DE ORGANIZACION  
Y POR OBJETO

JUR U.O	SCC	SCT	PAL	PRESUPUESTO INICIAL	REESTRUCTURAS	PRESUPUESTO DEFINITIVO	DEVENGADO	SALDO NO DEVENGADO	SALDO NO DEVENGADO INCL. COMPROMISOS
---------	-----	-----	-----	------------------------	---------------	---------------------------	-----------	-----------------------	--

CIAL -SICOPRO- Y COMPRENDE LA TOTALIDAD DE LAS OPERACIONES REALIZADAS EN EL EJERCICIO 1998, DE ACUERDO CON LO ESTABLECIDO EN LOS ART. 48 Y 49 DE LA LEY 2141; QUE HA SIDO CONFECCIONADO EN BASE A LAS NORMAS DE CONTABILIDAD VIGENTES EN LA MATERIA PARA LA ADMINISTRACION PUBLICA PROVINCIAL; Y QUE SE HAN EFECTUADO LOS CONTROLES A QUE HACE REFERENCIA EL ART. 5 DEL REGLAMENTO DE RENDICION DE CUENTAS, SOBRE LOS ACTOS Y OPERACIONES QUE EN EL SE EXPRESAN.


NEUQUEN, 31/05/1999



ERNESTO TRAVERSI  
Presidente  
ENTE PROV. DE TERMAS NON.



Dra. Miliana L. Hiana Benedetto  
Director Gral. de Administracion  
ENTE PROV. DE TERMAS NON.



Eduardo Domingo Bertero  
Director de Administracion  
ENTE PROV. DE TERMAS NON.

PROVINCIA DEL NEUQUEN  
CONTADURIA GENERAL DE LA PROVINCIA

ESTADO GENERAL DE GASTOS  
ENTE PROVINCIAL DE TERMAS - EJERCICIO 1998  
\*\*\* A N A L I T I C O \*\*\*

JUR	U.O	FIN	FUN	SCC	SEC	PAL	PAR	SPAR	FUFI	UBGE	PRESUPUESTO INICIAL	REESTRUCTURAS	PRESUPUESTO DEFINITIVO	DEVENGADO
10	1	3	10	1	1	1	1	0	11	0	1,075,008.00	22,869.98	1,097,877.98	1,097,877.98
		3	10	1	1	1	2	0	11	0	253,556.00	41,436.16	294,992.16	294,992.16
		3	10	1	1	1	3	0	11	0	235,712.00	-35,855.09	199,856.91	199,856.91
		3	10	1	1	2	0	0	11	0	86,821.00	31,193.99	118,014.99	112,081.67
		3	10	1	1	3	0	0	11	0	245,497.00	26,000.00	271,497.00	270,968.21
		3	10	2	5	21	0	0	11	0	16,000.00	-8,000.00	10,000.00	7,973.20
											1,914,594.00	77,645.04	1,992,239.04	1,983,750.13
10	2	3	10	1	1	1	1	0	11	0	181,546.00	4,401.83	185,947.83	185,947.83
		3	10	1	1	1	2	0	11	0	656,565.00	6,562.31	663,127.31	663,127.31
		3	10	1	1	2	0	0	11	0	0.00	15,000.00	15,000.00	14,175.66
		3	10	1	1	2	0	0	12	0	127,917.00	-15,000.00	112,917.00	112,854.15
		3	10	1	1	3	0	0	11	0	0.00	4,000.00	4,000.00	3,981.81
		3	10	1	1	3	0	0	12	0	254,890.00	10,315.57	265,205.57	265,205.57
		3	10	2	5	21	0	0	12	0	20,000.00	0.00	20,000.00	17,995.98
											1,240,918.00	25,279.71	1,266,197.71	1,263,288.31
10	3	3	10	1	1	1	1	0	11	0	203,419.00	-12,096.36	191,322.64	191,322.64
		3	10	1	1	1	2	0	11	0	180,775.00	1,149.66	189,924.66	189,924.66
		3	10	1	1	2	0	0	11	0	0.00	43,000.00	43,000.00	34,574.33
		3	10	1	1	2	0	0	12	0	84,289.00	30,000.00	114,289.00	112,658.43
		3	10	1	1	3	0	0	11	0	30,000.00	-30,000.00	0.00	0.00
		3	10	1	1	3	0	0	12	0	114,680.00	-25,000.00	89,680.00	89,615.85
		3	10	2	5	1	3	0	11	0	10,254.00	-10,254.00	0.00	0.00
		3	10	2	5	21	0	0	11	0	0.00	40,000.00	40,000.00	36,050.00
		3	10	2	5	21	0	0	12	0	70,000.00	0.00	70,000.00	66,878.71
											701,417.00	36,799.30	738,216.30	721,024.62
10	4	3	10	1	1	1	1	0	11	0	431,715.00	-49,079.05	382,635.95	382,635.95
		3	10	1	1	1	2	0	11	0	93,889.00	125,009.75	216,898.75	216,898.75
		3	10	1	1	1	3	0	11	0	83,116.00	-31,293.18	51,822.82	51,822.82
		3	10	1	1	2	0	0	11	0	23,432.00	-11,432.00	12,000.00	9,583.98
		3	10	1	1	2	0	0	12	0	178,224.00	-315.57	177,908.43	177,753.66
		3	10	1	1	3	0	0	11	0	56,695.00	0.00	56,695.00	46,253.73
		3	10	2	5	9	1	310	11	6787	0.00	241,458.55	241,458.55	62,357.69
		3	10	2	5	9	1	311	11	6787	0.00	137,428.17	137,428.17	80,452.79
		3	10	2	5	9	1	312	11	6787	0.00	60,000.00	60,000.00	58,939.09
		3	10	2	5	21	0	0	11	0	20,000.00	0.00	20,000.00	18,499.60

JUR	U.O.	FIN	FUN	SCC	SCT	PAL	PAR	SPAR	FUFI	UBGE	SALDO NO DEVENGADO	SALDO DE COMPROMISOS	SALDO NO DEVENGADO INCL. COMPROMISOS
10	1	3	10	1	1	1	1	0	11	0	0.00	0.00	0.00
		3	10	1	1	1	2	0	11	0	0.00	0.00	0.00
		3	10	1	1	1	3	0	11	0	0.00	0.00	0.00
		3	10	1	1	2	0	0	11	0	5,933.32	322.00	5,611.32
		3	10	1	1	3	0	0	11	0	528.79	0.00	528.79
		3	10	2	5	21	0	0	11	0	2,026.80	0.00	2,026.80
U.O.: 1											8,488.91	322.00	8,166.91
10	2	3	10	1	1	1	1	0	11	0	0.00	0.00	0.00
		3	10	1	1	1	2	0	11	0	0.00	0.00	0.00
		3	10	1	1	2	0	0	11	0	824.34	0.00	824.34
		3	10	1	1	2	0	0	12	0	62.85	0.00	62.85
		3	10	1	1	3	0	0	11	0	18.19	0.00	18.19
		3	10	1	1	3	0	0	12	0	0.00	120.00	-120.00
		3	10	2	5	21	0	0	12	0	2,004.02	0.00	2,004.02
U.O.: 2											2,909.40	120.00	2,789.40
10	3	3	10	1	1	1	1	0	11	0	0.00	0.00	0.00
		3	10	1	1	1	2	0	11	0	0.00	0.00	0.00
		3	10	1	1	2	0	0	11	0	8,425.67	0.00	8,425.67
		3	10	1	1	2	0	0	12	0	1,630.57	0.00	1,630.57
		3	10	1	1	3	0	0	11	0	0.00	0.00	0.00
		3	10	1	1	3	0	0	12	0	64.15	0.00	64.15
		3	10	2	5	1	3	0	11	0	0.00	0.00	0.00
		3	10	2	5	21	0	0	11	0	3,950.00	0.00	3,950.00
		3	10	2	5	21	0	0	12	0	3,121.29	0.00	3,121.29
U.O.: 3											17,191.68	0.00	17,191.68
10	4	3	10	1	1	1	1	0	11	0	0.00	0.00	0.00
		3	10	1	1	1	2	0	11	0	0.00	0.00	0.00
		3	10	1	1	1	3	0	11	0	0.00	0.00	0.00
		3	10	1	1	2	0	0	11	0	2,416.02	0.00	2,416.02
		3	10	1	1	2	0	0	12	0	154.77	0.00	154.77
		3	10	1	1	3	0	0	11	0	10,441.27	0.00	10,441.27
		3	10	2	5	9	1	310	11	6787	179,100.86	0.00	179,100.86
		3	10	2	5	9	1	311	11	6787	56,975.38	0.00	56,975.38
		3	10	2	5	9	1	312	11	6787	1,060.91	0.00	1,060.91
		3	10	2	5	21	0	0	11	0	1,500.40	0.00	1,500.40

JUR	U.D	FIN	FUN	SCC	SEC	PAL	PAR	SPAR	FUFI	UBGE	PRESUPUESTO INICIAL	REESTRUCTURAS	PRESUPUESTO DEFINITIVO	DEVENGADO
10	4	99	99	4	11	20	0	0	11	0	0.00	156,113.28	156,113.28	113,270.13
											887,071.00	625,889.95	1,512,960.95	1,218,468.19
<b>TOTAL GENERAL</b>											<b>4,744,000.00</b>	<b>765,614.00</b>	<b>5,509,614.00</b>	<b>5,186,331.25</b>

----CERTIFICO QUE EL PRESENTE ESTADO CONTABLE, SURGE DE LAS REGISTRACIONES DEL SISTEMA DE CONTABILIDAD PROVINCIAL -SICOPRO- Y COMPRENDE LA TOTALIDAD DE LAS OPERACIONES REALIZADAS EN EL EJERCICIO 1998, DE ACUERDO CON LO ESTABLECIDO EN LOS ART. 48 Y 49 DE LA LEY 2141; QUE HA SIDO CONFECCIONADO EN BASE A LAS NORHAS DE CONTABILIDAD VIGENTES EN LA MATERIA PARA LA ADMINISTRACION PUBLICA PROVINCIAL; Y QUE SE HAN EFECTUADO LOS CONTROLES A QUE HACE REFERENCIA EL ART. 5 DEL REGLAMENTO DE RENDICION DE CUENTA, SOBRE LOS ACTOS Y OPERACIONES QUE EN EL SE EXPRESAN.

NEUQUEN, 31/05/1999



ROBERTO TRAVERSO  
Presidente  
ENTE PROV. DE TERMAS NOR.



Cpa. Miriam Lina Benedetti  
Director Gral. de Administración  
ENTE PROV. DE TERMAS NOR.



Eduardo Domingo Bartero  
Director de Administración  
ENTE PROV. DE TERMAS NOR.



JUR	U.O	FIN	FUN	SCC	SCT	PAL	PAR	SPAR	FUFI	UBGE	SALDO NO DEVENGADO	SALDO DE COMPROMISOS	SALDO NO DEVENGADO INCL. COMPROMISOS
10	4	99	99	4	11	20	0	0	11	0	42,843.15	0.00	42,843.15
U.D.: 4											294,492.76	0.00	294,492.76
											323,082.75	442.00	322,640.75

INVENTARIO GENERAL DE BIENES  
AL 31 DE DICIEMBRE DE 1998

PROVINCIA DEL NEUQUEN

CONTADURIA GENERAL DE LA PROVINCIA


JUR SA	CTA DESCRIPCION	CIERRE 1997	EJEC.PRESUPUEST	OTRAS ALTAS	BAJAS BIENES	CIERRE 1998
<b>ENTE PROVINCIAL DE TERMAS</b>						
10 05	716 CONSTRUCCIONES NO PERMANENTES	11,000.00	0.00	0.00	0.00	11,000.00
10 05	721 MOBILAJE	58,243.40	11,614.30	100.00	584.00	69,373.70
10 05	722 MAQUINARIAS	70,437.52	28,260.51	0.00	1,478.50	97,219.53
10 05	723 HERRAMIENTAS	12,035.51	0.00	0.00	84.00	11,951.51
10 05	724 APARATOS E INSTRUMENTOS	120,195.20	13,685.87	1,950.00	9,082.80	126,748.27
10 05	725 RODADOS - MEDIOS DE TRANSPORTE	210,470.00	90,262.00	9,000.00	0.00	309,732.00
10 05	727 COLEC./ELEM.P/BIBLIOT., OFICINA	3,980.00	0.00	0.00	0.00	3,980.00
10 05	728 UTILES, ENSERES Y BIENES DE US	22,043.49	2,807.68	150.00	2,902.49	22,098.68
<b>TOTAL ENTE PROVINCIAL DE TERMAS</b>		<b>508,405.12</b>	<b>146,630.36</b>	<b>11,200.00</b>	<b>14,131.79</b>	<b>652,103.69</b>

---CERTIFICO QUE EL PRESENTE ESTADO CONTABLE, SURGE DE LAS REGISTRACIONES DEL SISTEMA DE CONTABILIDAD PROVINCIAL -SICOPRO- Y COMPRENDE LA TOTALIDAD DE LAS OPERACIONES PATRIMONIALES REALIZADAS EN EL EJERCICIO 1998, DE ACUERDO CON LO ESTABLECIDO EN LOS ART.48 Y 49 DE LA LEY 2141; QUE HA SIDO CONFECCIONADO EN BASE A LAS NORMATIVAS DE CONTABILIDAD VIGENTES EN LA MATERIA PARA LA ADMINISTRACION PUBLICA PROVINCIAL; Y QUE SE HAN EFECTUADO LOS CONTROLES A QUE HACE REFERENCIA EL ART.5 DEL REGLAMENTO DE RENDICION DE CUENTAS, SOBRE LOS ACTOS Y OPERACIONES QUE EN EL SE EXPRESAN.

NEUQUEN, 31/05/1999.-

  
ERNESTO TRAVERSO  
PRESIDENTE  
ENTE PROV. DE TERMAS NQN.

  
Cra. Miriam Urbana Benodetti  
Directora de Administración  
ENTE PROV. DE TERMAS NQN.

  
Eduardo Domingo Bertore  
Director de Administración  
ENTE PROV. DE TERMAS NQN.

**ESTADO DE ORIGEN Y APLICACION DE FONDOS**

ACUMULADO

Periodo: Diciembre/97 - Diciembre/98 ( Cierre "B" )

**DISPONIBILIDADES AL 31/12/97**

210,723.68

ORIGENES DE FONDOS

5,163,425.76

Ejecucion de Recursos	4,961,785.41
Recursos a imputar	3,245.33
Diferencias a conciliar	0.00
Aumentos de Libramientos de Tesoreria	99,327.15
Aumentos de Deudas por aportes y reten. s/sueldos	94,228.02
Aumentos de reten. convencionales s/sueldos	4,839.85
Aumentos de Deudas por Garantias	0.00
Aumentos de Programas Financiados	0.00
Aumentos de Fondos con Afectacion Especifica	0.00
Aumentos de Otras Deudas	0.00
Disminucion de Creditos c/Municipios	0.00
Disminucion de Creditos c/organismos Prov.	0.00
Disminucion de Creditos c/organismos Nac.	0.00
Disminucion de Creditos con Otras Entidades	0.00
Disminucion de Creditos por Responsables	0.00
Disminucion de Creditos Varios	0.00

APLICACION DE FONDOS


5,154,382.31

Ejecucion de Erogaciones	5,154,382.31
Erogaciones a imputar	0.00
Diferencias a conciliar	0.00
Disminucion de Libramientos de Tesoreria	0.00
Disminucion de deudas por aportes y reten. s/sueldos	0.00
Disminucion de reten. convencionales s/sueldos	0.00
Disminucion de Deudas por Garantias	0.00
Disminucion de Programas Financiados	0.00
Disminucion de Fondos con Afectacion Especifica	0.00
Disminucion de Otras Deudas	0.00
Disminucion de Resultados Acumulados	0.00
Aumentos de Creditos c/Municipios	0.00
Aumentos de Creditos c/organismos Prov.	0.00
Aumentos de Creditos c/organismos Nac.	0.00
Aumentos de Creditos otras Entidades	0.00
Aumentos de Creditos por Responsables	0.00
Aumentos de Creditos Varios	0.00

**DISPONIBILIDADES AL 31/12/98**

219,767.13

*[Signature]*  
**Eduardo Domingo Benítez**  
 Director de Administración  
 ENTE PROV. DE TERMAS NQN.



*[Signature]*  
**BERNARDO TRAVERSI**  
 Presidente  
 ENTE PROV. DE TERMAS NQN.

# **PODER JUDICIAL**

**EJERCICIO 1998**

---

---

<b>ACTIVO</b>		<b>18.664.700,15</b>
DISPONIBILIDADES		18.589.098,14
TESORERIA	2.078.980,77	
DIRECCIONES DE ADMINISTRACION	1.209,36	
INVERSIONES FINANCIERAS	16.508.908,01	
CREDITOS CON ORGANISMOS Y ENTIDADES PROVINCIALES		42.796,05
ADMINISTRACION CENTRAL	5.502,00	
OTROS CREDITOS CON ORGANISMOS Y ENT. PROVINCIALES	37.294,05	
CREDITOS CON OTRAS ENTIDADES		20.839,74
EMPRESAS PRIVADAS	20.839,74	
CREDITOS VARIOS		11.966,22
DEUDORES VARIOS	11.966,22	
<b>PASIVO</b>		<b>18.664.700,15</b>
LIBRAMIENTOS DE LA TESORERIA		680.609,68
DEUDAS CON PROVEEDORES Y CONTRATISTAS	680.609,68	
OTRAS DEUDAS		7.899,56
FONDOS DE TERCEROS POR RENTAS GENERALES	,02	
OTROS FONDOS DE TERCEROS	7.899,54	
<b>RESULTADO</b>		<b>17.976.190,91</b>
<b>RESULTADO DEL EJERCICIO</b>	<b>17.976.190,91</b>	

-----EN MI CARACTER DE DIRECTOR DEL SERVICIO ADMINISTRATIVO FINANCIERO, CERTIFICO QUE EL PRESENTE ESTADO CONTABLE SURGE DE LAS REGISTRACIONES DEL SISTEMA DE CONTABILIDAD SICOPRO Y COMPRENDE LA TOTALIDAD DE LAS OPERACIONES REALIZADAS EN EL EJERCICIO 1998, DE ACUERDO CON LO ESTABLECIDO EN LOS ART. 48 Y 49 DE LA LEY 2141, QUE HA SIDO CONFECCIONADO EN BASE A LAS NORMAS DE CONTABILIDAD VIGENTES EN LA MATERIA PARA LA ADMINISTRACION PUBLICA PROVINCIAL; Y QUE SE HAN EFECTUADO LOS CONTROLES A QUE HACE REFERENCIA EL ART. 5 DEL REGLAMENTO DE RENDICION DE CUENTAS, SOBRE LOS ACTOS Y OPERACIONES QUE EN EL SE EXPRESAN.

NEUQUEN, 31/05/1999

*[Firma]*  
LIC. ALDA GONZALEZ CAVALEMI  
TESORERA



*[Firma]*  
C.P.N. OSCAR ALVAREZ  
DIRECTOR GENERAL DE  
ADMINISTRACION


<b>R E C U R S O S</b>			<b>54.467.716,40</b>
<b>INGRESOS</b>			<b>16.046.785,40</b>
<b>INGRESOS CORRIENTES</b>		<b>5.764.693,62</b>	
INGRESOS NO TRIBUTARIOS	<b>5.764.693,62</b>		
TASAS, DERECHOS Y OTROS	<b>5.764.693,62</b>		
<b>FUENTES FINANCIERAS</b>		<b>11.082.091,78</b>	
INCREMENTO DE RESULTADOS ACUMULADOS	<b>11.082.091,78</b>		
RESULTADO EJERCICIOS ANTERIORES	<b>11.082.091,78</b>		
<b>RECURSOS AFECTADOS - REG. COPARTICIP.</b>			<b>37.620.931,00</b>
<b>INGRESOS CORRIENTES</b>		<b>37.620.931,00</b>	
INGRESOS TRIBUTARIOS	<b>37.620.931,00</b>		
IMPUESTOS NACIONALES	<b>37.620.931,00</b>		
<b>G A S T O S</b>			<b>36.491.525,49</b>
<b>EROGACIONES CORRIENTES</b>		<b>34.983.780,74</b>	
OPERACION	<b>34.983.780,74</b>		
PERSONAL	<b>31.369.790,05</b>		
BIENES DE CONSUMO	<b>433.424,38</b>		
SERVICIOS	<b>3.180.566,31</b>		
<b>EROGACIONES DE CAPITAL</b>		<b>1.507.744,75</b>	
INVERSION REAL	<b>1.502.303,75</b>		
TRABAJOS PUBLICOS	<b>205.401,99</b>		
BIENES DE CAPITAL	<b>1.296.821,76</b>		
BIENES PREEXISTENTES	<b>5.441,00</b>		
TERRENOS	<b>5.441,00</b>		
<b>R E S U L T A D O</b>			<b>17.976.190,91</b>



-----EN MI CARACTER DE DIRECTOR DEL SERVICIO ADMINISTRATIVO FINANCIERO, CERTIFICO QUE EL PRESENTE ESTADO CONTABLE BURGE DE LAS REGISTRACIONES DEL SISTEMA DE CONTABILIDAD -BICOPRO- Y COMPRENDE LA TOTALIDAD DE LAS OPERACIONES REALIZADAS EN EL EJERCICIO 1998; DE ACUERDO CON LO ESTABLECIDO EN LOS ART. 46 Y 49 DE LA LEY 2141; QUE HA SIDO CONFECCIONADO EN BASE A LAS NORNAS DE CONTABILIDAD VIGENTES EN LA MATERIA PARA LA ADMINISTRACION PUBLICA PROVINCIAL; Y QUE SE HAN EFECTUADO LOS CONTROLES A QUE HACE REFERENCIA EL ART. 5 DEL REGLAMENTO DE RENDICION DE CUENTAS SOBRE LOS ACTOS Y OPERACIONES QUE EN EL SE EXPRESAN.  
NEUQUEN, 31/05/1999

*CORRESPONDE AL ESTADO DE RESULTADOS  
PODER JUDICIAL - EJERCICIO 1998\**

  
Lic. ALBA GONCALVES CRAVEIRI  
TESORERA

  
G.P.N. OSCAR ALVAREZ  
DIRECTOR GENERAL DE ADMINISTRACION



FUNC	SECC	SECT	PPAL	PPAR	SPAR	FUFI	PRESUPUESTO INICIAL	REESTRUCTURAS	PRESUPUESTO DEFINITIVO	REALIZADO	SALDO	
1	1	2	1	6	0	12	40,000.00	0.00	40,000.00	74,446.71	-34,446.71	
				7	0	12	85,000.00	0.00	85,000.00	93,998.93	-8,998.93	
				8	0	12	1,650,000.00	0.00	1,650,000.00	2,506,213.69	-856,213.69	
				10	0	12	1,000,000.00	0.00	1,000,000.00	1,361,186.56	-361,186.56	
				11	0	12	1,200,000.00	0.00	1,200,000.00	1,360,023.65	-160,023.65	
				22	0	12	0.00	40,000.00	40,000.00	345,331.90	-305,331.90	
				36	0	12	0.00	0.00	0.00	23,492.18	-23,492.18	
							3,975,000.00	40,000.00	4,015,000.00	5,764,693.62	-1,749,693.62	*
	1	4	2	4	0	12	40,000.00	-40,000.00	0.00	0.00	0.00	
							40,000.00	-40,000.00	0.00	0.00	0.00	*
	3	2	1	1	0	12	11,082,092.00	0.00	11,082,092.00	11,082,091.78	0.22	
							11,082,092.00	0.00	11,082,092.00	11,082,091.78	0.22	*
							15,097,092.00	0.00	15,097,092.00	16,846,785.40	-1,749,693.40	**
2	1	1	2	1	1	14	34,942,000.00	0.00	34,942,000.00	33,923,348.49	1,018,651.51	
				1	2	14	833,000.00	0.00	833,000.00	946,330.54	-113,330.54	
				1	3	14	1,368,000.00	0.00	1,368,000.00	1,367,568.59	431.41	
				1	4	14	1,093,000.00	0.00	1,093,000.00	1,295,154.43	-202,154.43	
				1	5	14	0.00	0.00	0.00	88,528.95	-88,528.95	
							38,236,000.00	0.00	38,236,000.00	37,620,931.00	615,069.00	*
							38,236,000.00	0.00	38,236,000.00	37,620,931.00	615,069.00	**
<b>TOTAL GENERAL</b>							53,333,092.00	0.00	53,333,092.00	54,467,716.40	-1,134,624.40	

----CERTIFICO QUE EL PRESENTE ESTADO CONTABLE, SURGE DE LAS REGISTRACIONES DEL SISTEMA DE CONTABILIDAD PROVINCIAL -SICOPRO- Y COMPRENDE LA TOTALIDAD DE LAS OPERACIONES REALIZADAS EN EL EJERCICIO 1998, DE ACUERDO CON LO ESTABLECIDO EN LOS ART. 48 Y 49 DE LA LEY 2141; QUE HA SIDO CONFECCIONADO EN BASE A LAS NORMAS DE CONTABILIDAD VIGENTES EN LA MATERIA PARA LA ADMINISTRACION PUBLICA PROVINCIAL; Y QUE SE HAN EFECTUADO LOS CONTROLES A QUE HACE REFERENCIA EL ART. 5 DEL REGLAMENTO DE RENDICION DE CUENTAS, SOBRE LOS ACTOS Y OPERACIONES QUE EN EL SE EXPRESAN.

NEUQUEN, 31/05/1999

LIC. ALBA GONZALEZ CAVALERO  
TESORERA



C.P.N. OSCAR ALVAREZ  
DIRECTOR GENERAL DE  
ADMINISTRACION



PROVINCIA DEL NEUQUEN  
CONTADURIA GENERAL DE LA PROVINCIA

ESTADO GENERAL DE GASTOS  
PODER JUDICIAL - EJERCICIO 1998  
CLASIFICACION ECONOMICA Y POR OBJETO  
\*\*\* C O N S O L I D A D O \*\*\*

SECC	SECT	PPAL	PRESUPUESTO INICIAL	REESTRUCTURAS	PRESUPUESTO DEFINITIVO	DEVENGADO	SALDO NO DEVENGADO	SALDO NO DEVENGADO INCL. COMPROMISOS
1	1	1	32,367,913.00	0.00	32,367,913.00	31,369,790.05	998,122.95	998,122.95
		2	772,000.00	0.00	772,000.00	433,424.38	338,575.62	336,631.84
		3	3,803,000.00	0.00	3,803,000.00	3,180,566.31	622,433.69	605,316.34
TOTAL SECT. 1			36,942,913.00	0.00	36,942,913.00	34,983,780.74	1,959,132.26	1,940,071.13
	4	8	855,087.00	0.00	855,087.00	0.00	855,087.00	855,087.00
TOTAL SECT. 4			855,087.00	0.00	855,087.00	0.00	855,087.00	855,087.00
TOTAL SECC .1			37,798,000.00	0.00	37,798,000.00	34,983,780.74	2,814,219.26	2,795,158.13
2	5	9	2,630,000.00	0.00	2,630,000.00	205,481.99	2,424,518.01	2,411,018.01
		21	1,808,000.00	0.00	1,808,000.00	1,296,821.76	511,178.24	418,880.52
TOTAL SECT. 5			4,438,000.00	0.00	4,438,000.00	1,502,303.75	2,935,696.25	2,829,898.53
	6	10	15,000.00	0.00	15,000.00	5,441.00	9,559.00	9,559.00
TOTAL SECT. 6			15,000.00	0.00	15,000.00	5,441.00	9,559.00	9,559.00
	8	16	11,082,092.00	0.00	11,082,092.00	0.00	11,082,092.00	11,082,092.00
TOTAL SECT. 8			11,082,092.00	0.00	11,082,092.00	0.00	11,082,092.00	11,082,092.00
TOTAL SECC .2			15,535,092.00	0.00	15,535,092.00	1,507,744.75	14,027,347.25	13,921,549.53
TOTAL GENERAL			53,333,092.00	0.00	53,333,092.00	36,491,525.49	16,841,566.51	16,716,707.66

----CERTIFICO QUE EL PRESENTE ESTADO CONTABLE, SURGE DE LAS REGISTRACIONES DEL SISTEMA DE CONTABILIDAD PROVINCIAL -SICOPRO- Y COMPRENDE LA TOTALIDAD DE LAS OPERACIONES REALIZADAS EN EL EJERCICIO 1998, DE ACUERDO CON LO ESTABLECIDO EN LOS ART. 48 Y 49 DE LA LEY 2141; QUE HA SIDO CONFECCIONADO EN BASE A LAS NORMAS DE CONTABILIDAD VIGENTES EN LA MATERIA PARA LA ADMINISTRACION PUBLICA PROVINCIAL; Y QUE SE HAN EFECTUADO LOS CONTROLES QUE HACE REFERENCIA EL ART. 5 DEL REGLAMENTO DE RENDICION DE CUENTAS, SOBRE LOS ACTOS Y OPERACIONES QUE EN EL SE EXPRESAN.

NEUQUEN, 31/05/1999

M.C. ALBA GONCALVES CAVALERI  
TESORERA



C.P.N. OSCAR ALVAREZ  
DIRECTOR GENERAL DE  
ADMINISTRACION

PROVINCIA DEL NEUQUEN  
CONTADURIA GENERAL DE LA PROVINCIA

ESTADO GENERAL DE GASTOS  
PODER JUDICIAL - EJERCICIO 1998  
CLASIFICACION INSTITUCIONAL, POR FINALIDAD Y OBJETO

JUR	UD	FIN	SCC	SCT	PAL	PRESUPUESTO INICIAL	REESTRUCTURAS	PRESUPUESTO DEFINITIVO	DEVENGADO	SALDO NO DEVENGADO	SALDO NO DEVENGADO INCL. COMPROMISOS					
6	1	1	1	1	1	27,221,583.00	6,681.33	27,228,264.33	26,622,201.38	606,062.95	606,062.95					
				1	1	2	366,900.00	0.00	366,900.00	209,527.40	157,372.60	156,701.90				
				1	1	3	2,923,100.00	-35,000.00	2,888,100.00	2,494,038.23	394,061.77	388,096.92				
				2	5	9	2,630,000.00	0.00	2,630,000.00	205,481.99	2,424,518.01	2,411,018.01				
				2	5	21	678,100.00	53,577.77	731,677.77	646,117.93	85,559.84	74,776.84				
				2	6	10	15,000.00	0.00	15,000.00	5,441.00	9,559.00	9,559.00				
				-----						33,834,683.00	25,259.10	33,859,942.10	30,182,807.93	3,677,134.17	3,646,215.62	
				9	1	4	8	1	855,087.00	0.00	855,087.00	0.00	855,087.00	855,087.00	855,087.00	
								2	8	16	11,082,092.00	0.00	11,082,092.00	0.00	11,082,092.00	11,082,092.00
								-----						11,937,179.00	0.00	11,937,179.00
-----								45,771,862.00	25,259.10	45,797,121.10	30,182,807.93	15,614,313.17	15,583,394.62			
6	5	1	1	1	1	1,063,609.00	0.00	1,063,609.00	1,060,450.69	3,158.31	3,158.31					
				1	1	2	13,600.00	0.00	13,600.00	6,695.87	6,904.13	6,904.13				
				1	1	3	101,000.00	0.00	101,000.00	82,792.88	18,207.12	18,207.12				
				2	5	21	51,300.00	50,000.00	101,300.00	71,643.29	29,656.71	4,296.71				
				-----						1,229,509.00	50,000.00	1,279,509.00	1,221,582.73	57,926.27	32,566.27	
				-----						1,229,509.00	50,000.00	1,279,509.00	1,221,582.73	57,926.27	32,566.27	
6	6	1	1	1	1	1,165,938.00	5,000.00	1,170,938.00	1,126,045.61	44,892.39	44,892.39					
				1	1	2	188,800.00	0.00	188,800.00	157,775.28	31,024.72	30,590.13				
				1	1	3	299,408.00	0.00	299,408.00	238,016.23	61,383.77	60,051.27				
				2	5	21	40,000.00	60,000.00	100,000.00	89,026.82	10,973.18	10,875.18				
				-----						1,694,138.00	65,000.00	1,759,138.00	1,610,863.94	148,274.06	146,408.97	
				-----						1,694,138.00	65,000.00	1,759,138.00	1,610,863.94	148,274.06	146,408.97	
6	7	1	1	1	1	2,083,708.00	0.00	2,083,708.00	1,990,939.61	84,768.39	84,768.39					
				1	1	2	52,000.00	0.00	52,000.00	33,416.92	18,583.08	18,583.00				
				1	1	3	222,400.00	0.00	222,400.00	169,717.80	52,682.20	52,682.20				
				2	5	21	90,200.00	-53,577.77	36,622.23	21,326.21	15,296.02	13,998.02				
				-----						2,448,308.00	-53,577.77	2,394,730.23	2,223,400.54	171,329.69	170,031.61	
				-----						2,448,308.00	-53,577.77	2,394,730.23	2,223,400.54	171,329.69	170,031.61	

PROVINCIA DEL NEUQUEN  
CONTADURIA GENERAL DE LA PROVINCIA

ESTADO GENERAL DE GASTOS  
PODER JUDICIAL - EJERCICIO 1998  
CLASIFICACION INSTITUCIONAL, POR FINALIDAD Y OBJETO

JUR	UO	FIN	SCC	SET	PAL	PRESUPUESTO INICIAL	REESTRUCTURAS	PRESUPUESTO DEFINITIVO	DEVENGADO	SALDO NO DEVENGADO	SALDO NO DEVENGADO INCL. COMPROMISOS
						2,448,308.00	-53,577.77	2,394,730.23	2,223,400.54	171,329.69	170,031.61
6	8	1	1	1	1	102,935.00	9,000.00	111,935.00	109,938.81	1,996.19	1,996.19
					2	19,500.00	0.00	19,500.00	1,146.30	18,353.70	18,353.70
					3	26,600.00	35,000.00	61,600.00	41,244.44	20,355.56	10,755.56
					21	26,800.00	60,000.00	86,800.00	49,843.59	36,956.41	27,256.41
						175,835.00	104,000.00	279,835.00	202,173.14	77,661.86	58,361.86
						175,835.00	104,000.00	279,835.00	202,173.14	77,661.86	58,361.86
6	9	1	1	1	1	730,140.00	-20,681.33	709,458.67	452,213.95	257,244.72	257,244.72
					2	131,200.00	0.00	131,200.00	24,862.61	106,337.39	105,498.98
					3	230,500.00	0.00	230,500.00	154,756.73	75,743.27	75,523.27
					21	921,600.00	-170,000.00	751,600.00	418,863.92	332,736.08	287,677.36
						2,013,440.00	-190,681.33	1,822,758.67	1,050,697.21	772,061.46	725,944.33
						2,013,440.00	-190,681.33	1,822,758.67	1,050,697.21	772,061.46	725,944.33
<b>TOTAL GENERAL</b>						<b>53,333,092.00</b>	<b>0.00</b>	<b>53,333,092.00</b>	<b>36,491,525.49</b>	<b>16,841,566.51</b>	<b>16,716,707.66</b>

----CERTIFICO QUE EL PRESENTE ESTADO CONTABLE, SURGE DE LAS REGISTRACIONES DEL SISTEMA DE CONTABILIDAD PROVINCIAL -SICOPRO- Y COMPRENDE LA TOTALIDAD DE LAS OPERACIONES REALIZADAS EN EL EJERCICIO 1998, DE ACUERDO CON LO ESTABLECIDO EN LOS ART. 48 Y 49 DE LA LEY 2141; QUE HA SIDO CONFECCIONADO EN BASE A LAS NORMAS DE CONTABILIDAD VIGENTES EN LA MATERIA PARA LA ADMINISTRACION PUBLICA PROVINCIAL, Y QUE SE HAN EFECTUADO LOS CONTROLES A QUE HACE REFERENCIA EL ART. 5 DEL REGLAMENTO DE RENDICION DE CUENTAS, SOBRE LOS ACTOS Y OPERACIONES QUE EN EL SE EXPRESAN.

NEUQUEN, 31/05/1999

LIC. AIDA BUNCALES CAVALERI  
TESORERA



C.P.N. OSCAR ALVAREZ  
DIRECTOR GENERAL DE  
ADMINISTRACION

ESTADO GENERAL DE GASTOS  
PODER JUDICIAL - EJERCICIO 1998  
CLASIFICACION INSTITUCIONAL, POR UNIDAD DE ORGANIZACION  
Y POR OBJETO

JUR	U.O	SCC	SCT	PAL	PRESUPUESTO INICIAL	REESTRUCTURAS	PRESUPUESTO DEFINITIVO	DEVENGADO	SALDO NO DEVENGADO	SALDO NO DEVENGADO INCL. COMPROMISOS
6	1	1	1	1	27,221,583.00	6,681.33	27,228,264.33	26,622,201.38	606,062.95	606,062.95
		1	1	2	366,900.00	0.00	366,900.00	209,527.40	157,372.60	156,701.90
		1	1	3	2,923,100.00	-35,000.00	2,888,100.00	2,494,038.23	394,061.77	388,096.92
		1	4	8	855,087.00	0.00	855,087.00	0.00	855,087.00	855,087.00
		2	5	9	2,630,000.00	0.00	2,630,000.00	205,481.99	2,424,518.01	2,411,018.01
		2	5	21	678,100.00	53,577.77	731,677.77	646,117.93	85,559.84	74,776.84
		2	6	10	15,000.00	0.00	15,000.00	5,441.00	9,559.00	9,559.00
		2	8	16	11,082,092.00	0.00	11,082,092.00	0.00	11,082,092.00	11,082,092.00
					45,771,862.00	25,259.10	45,797,121.10	30,182,807.93	15,614,313.17	15,583,394.62
6	5	1	1	1	1,063,609.00	0.00	1,063,609.00	1,060,450.69	3,158.31	3,158.31
		1	1	2	13,600.00	0.00	13,600.00	6,695.87	6,904.13	6,904.13
		1	1	3	101,000.00	0.00	101,000.00	82,792.88	18,207.12	18,207.12
		2	5	21	51,300.00	50,000.00	101,300.00	71,643.29	29,656.71	4,296.71
					1,229,509.00	50,000.00	1,279,509.00	1,221,582.73	57,926.27	32,566.27
6	6	1	1	1	1,165,938.00	5,000.00	1,170,938.00	1,126,045.61	44,892.39	44,892.39
		1	1	2	188,800.00	0.00	188,800.00	157,775.28	31,024.72	30,590.13
		1	1	3	299,400.00	0.00	299,400.00	238,016.23	61,383.77	60,051.27
		2	5	21	40,000.00	60,000.00	100,000.00	89,026.82	10,973.18	10,875.18
					1,694,138.00	65,000.00	1,759,138.00	1,610,863.94	148,274.06	146,408.97
6	7	1	1	1	2,083,708.00	0.00	2,083,708.00	1,998,939.61	84,768.39	84,768.39
		1	1	2	52,000.00	0.00	52,000.00	33,416.92	18,583.08	18,583.00
		1	1	3	222,400.00	0.00	222,400.00	169,717.80	52,682.20	52,682.20
		2	5	21	90,200.00	-53,577.77	36,622.23	21,326.21	15,296.02	13,998.02
					2,448,308.00	-53,577.77	2,394,730.23	2,223,400.54	171,329.69	170,031.61
6	8	1	1	1	102,935.00	9,000.00	111,935.00	109,938.81	1,996.19	1,996.19
		1	1	2	19,500.00	0.00	19,500.00	1,146.30	18,353.70	18,353.70
		1	1	3	26,600.00	35,000.00	61,600.00	41,244.44	20,355.56	10,755.56
		2	5	21	26,800.00	60,000.00	86,800.00	49,843.59	36,956.41	27,256.41

ESTADO GENERAL DE GASTOS  
PODER JUDICIAL - EJERCICIO 1998  
CLASIFICACION INSTITUCIONAL, POR UNIDAD DE ORGANIZACION  
Y POR OBJETO

JUR U.O	SCC	SCT	PAL	PRESUPUESTO INICIAL	REESTRUCTURAS	PRESUPUESTO DEFINITIVO	DEVENGADO	SALDO NO DEVENGADO	SALDO NO DEVENGADO INCL. COMPROMISOS	
				175,835.00	104,000.00	279,835.00	202,173.14	77,661.86	58,361.86	
6	9	1	1	1	730,140.00	-20,681.33	709,458.67	652,213.95	257,244.72	257,244.72
		1	1	2	131,200.00	0.00	131,200.00	24,862.61	106,337.39	105,498.98
		1	1	3	230,500.00	0.00	230,500.00	154,756.73	75,743.27	75,523.27
		2	5	21	921,600.00	-170,000.00	751,600.00	418,863.92	332,736.08	287,677.36
					2,013,440.00	-190,681.33	1,822,758.67	1,050,697.21	772,061.46	725,944.33
<b>TOTAL GENERAL</b>				<b>53,333,092.00</b>	<b>0.00</b>	<b>53,333,092.00</b>	<b>36,491,525.49</b>	<b>16,841,566.51</b>	<b>16,716,707.66</b>	

----CERTIFICO QUE EL PRESENTE ESTADO CONTABLE, SURGE DE LAS REGISTRACIONES DEL SISTEMA DE CONTABILIDAD PROVINCIAL -SICOPRO- Y COMPRENDE LA TOTALIDAD DE LAS OPERACIONES REALIZADAS EN EL EJERCICIO 1998, DE ACUERDO CON LO ESTABLECIDO EN LOS ART. 48 Y 49 DE LA LEY 2141; QUE HA SIDO CONFECCIONADO EN BASE A LAS NORMAS DE CONTABILIDAD VIGENTES EN LA MATERIA PARA LA ADMINISTRACION PUBLICA PROVINCIAL; Y QUE SE HAN EFECTUADO LOS CONTROLES A QUE HACE REFERENCIA EL ART. 5 DEL REGLAMENTO DE RENDICION DE CUENTAS, SOBRE LOS ACTOS Y OPERACIONES QUE EN EL SE EXPRESAN.

NEUQUEN, 31/05/1999

ME ALDA GONCALVES CAVALEIRO  
TESORERA



G.P.N. GARCIA ALVAREZ  
DIRECTOR GENERAL DE  
ADMINISTRACION

JUR	U.O	FIN	FUN	SCC	SEC	PAL	PAR	SPAR	FUFI	UBGE	PRESUPUESTO INICIAL	REESTRUCTURAS	PRESUPUESTO DEFINITIVO	DEVENGADO	
6	1	1	40	1	1	1	1	0	14	0	26,876,597.00	-155,000.00	26,721,597.00	26,116,112.07	
		1	40	1	1	1	2	0	14	0	344,986.00	161,681.33	506,667.33	506,089.31	
		1	40	1	1	2	0	0	12	0	366,900.00	0.00	366,900.00	209,527.40	
		1	40	1	1	3	0	0	12	0	92,000.00	0.00	92,000.00	21,989.76	
		1	40	1	1	3	0	0	14	0	2,831,100.00	-35,000.00	2,796,100.00	2,472,048.47	
		1	40	2	5	9	1	101	12	6735	6735	2,072,913.00	0.00	2,072,913.00	202,560.65
		1	40	2	5	9	1	101	14	6735	6735	427,087.00	0.00	427,087.00	0.00
		1	40	2	5	9	1	102	12	6735	6735	130,000.00	0.00	130,000.00	2,921.34
		1	40	2	5	21	0	0	12	0	0	93,000.00	0.00	93,000.00	74,842.00
		1	40	2	5	21	0	0	14	0	0	585,100.00	53,577.77	638,677.77	571,275.93
		1	40	2	6	10	0	0	14	0	0	15,000.00	0.00	15,000.00	5,441.00
		9	1	1	4	8	1	0	12	0	0	855,087.00	0.00	855,087.00	0.00
		9	1	2	8	16	1	0	12	0	0	11,082,092.00	0.00	11,082,092.00	0.00
													45,771,862.00	25,259.10	45,797,121.10
6	5	1	40	1	1	1	1	0	14	0	1,036,328.00	-6,000.00	1,030,328.00	1,027,203.43	
		1	40	1	1	1	2	0	14	0	27,281.00	6,000.00	33,281.00	33,247.26	
		1	40	1	1	2	0	0	12	0	13,600.00	0.00	13,600.00	6,695.87	
		1	40	1	1	3	0	0	14	0	101,000.00	0.00	101,000.00	82,792.88	
		1	40	2	5	21	0	0	14	0	51,300.00	50,000.00	101,300.00	71,643.29	
											1,229,509.00	50,000.00	1,279,509.00	1,221,582.73	
6	6	1	40	1	1	1	1	0	14	0	1,127,108.00	-35,000.00	1,092,108.00	1,050,870.23	
		1	40	1	1	1	2	0	14	0	38,830.00	40,000.00	78,830.00	75,175.38	
		1	40	1	1	2	0	0	12	0	188,800.00	0.00	188,800.00	157,775.28	
		1	40	1	1	3	0	0	14	0	299,400.00	0.00	299,400.00	238,016.23	
		1	40	2	5	21	0	0	14	0	49,000.00	60,000.00	109,000.00	89,026.82	
											1,694,138.00	65,000.00	1,759,138.00	1,610,863.94	
6	7	1	40	1	1	1	1	0	14	0	1,842,187.00	-20,000.00	1,822,187.00	1,740,730.15	
		1	40	1	1	1	2	0	14	0	241,521.00	20,000.00	261,521.00	258,209.46	
		1	40	1	1	2	0	0	12	0	52,000.00	0.00	52,000.00	33,416.92	
		1	40	1	1	3	0	0	14	0	222,400.00	0.00	222,400.00	169,717.80	
		1	40	2	5	21	0	0	14	0	90,200.00	-53,577.77	36,622.23	21,326.21	
											2,448,308.00	-53,577.77	2,394,730.23	2,223,400.54	

JUR	U.O.	FIN	FUN	SCC	SCT	PAL	PAR	SPAR	FUFI	UBGE	SALDO NO DEVENGADO	SALDO DE COMPROHISOS	SALDO NO DEVENGADO INCL. COMPROHISOS
6	1	1	40	1	1	1	1	0	14	0	605,484.93	0.00	605,484.93
		1	40	1	1	1	2	0	14	0	578.02	0.00	578.02
		1	40	1	1	2	0	0	12	0	157,372.60	670.70	156,701.90
		1	40	1	1	3	0	0	12	0	70,010.24	0.00	70,010.24
		1	40	1	1	3	0	0	14	0	324,051.53	5,964.85	318,086.68
		1	40	2	5	9	1	101	12	6735	1,870,352.35	13,500.00	1,883,852.35
		1	40	2	5	9	1	101	14	6735	427,087.00	0.00	427,087.00
		1	40	2	5	9	1	102	12	6735	127,078.66	0.00	127,078.66
		1	40	2	5	21	0	0	12	0	18,158.00	0.00	18,158.00
		1	40	2	5	21	0	0	14	0	67,401.84	10,783.00	56,618.84
		1	40	2	6	10	0	0	14	0	9,559.00	0.00	9,559.00
		9	1	1	4	8	1	0	12	0	855,087.00	0.00	855,087.00
		9	1	2	8	16	1	0	12	0	11,082,092.00	0.00	11,082,092.00
U.O.: 1											15,614,313.17	30,918.55	15,583,394.62
6	5	1	40	1	1	1	1	0	14	0	3,124.57	0.00	3,124.57
		1	40	1	1	1	2	0	14	0	33.74	0.00	33.74
		1	40	1	1	2	0	0	12	0	6,904.13	0.00	6,904.13
		1	40	1	1	3	0	0	14	0	18,207.12	0.00	18,207.12
		1	40	2	5	21	0	0	14	0	29,656.71	25,360.00	4,296.71
U.O.: 5											57,926.27	25,360.00	32,566.27
6	6	1	40	1	1	1	1	0	14	0	41,237.77	0.00	41,237.77
		1	40	1	1	1	2	0	14	0	3,654.62	0.00	3,654.62
		1	40	1	1	2	0	0	12	0	31,024.72	434.59	30,590.13
		1	40	1	1	3	0	0	14	0	61,383.77	1,332.50	60,051.27
		1	40	2	5	21	0	0	14	0	10,973.18	98.00	10,875.18
U.O.: 6											148,274.06	1,865.09	146,408.97
6	7	1	40	1	1	1	1	0	14	0	81,456.85	0.00	81,456.85
		1	40	1	1	1	2	0	14	0	3,311.54	0.00	3,311.54
		1	40	1	1	2	0	0	12	0	18,583.08	0.08	18,583.00
		1	40	1	1	3	0	0	14	0	52,682.20	0.00	52,682.20
		1	40	2	5	21	0	0	14	0	15,296.02	1,298.08	13,998.02
U.O.: 7											171,329.69	1,298.08	170,031.61

JUR	U.D	FIN	FUN	SCC	SEC	PAL	PAR	SPAR	FUFI	UBGE	PRESUPUESTO INICIAL	REESTRUCTURAS	PRESUPUESTO DEFINITIVO	DEVENGADO
6	8	1	40	1	1	1	1	0	14	0	102,935.00	9,000.00	111,935.00	109,938.81
		1	40	1	1	2	0	0	12	0	19,500.00	0.00	19,500.00	1,146.30
		1	40	1	1	3	0	0	14	0	26,600.00	35,000.00	61,600.00	41,244.44
		1	40	2	5	21	0	0	14	0	26,800.00	60,000.00	86,800.00	49,843.59
											175,835.00	104,000.00	279,835.00	202,173.14
6	9	1	40	1	1	1	1	0	14	0	647,186.00	-20,681.33	626,504.67	374,597.78
		1	40	1	1	1	2	0	14	0	82,954.00	0.00	82,954.00	77,616.17
		1	40	1	1	2	3	0	12	0	131,200.00	0.00	131,200.00	24,862.61
		1	40	1	1	3	0	0	14	0	230,500.00	0.00	230,500.00	154,756.73
		1	40	2	5	21	0	0	14	0	921,600.00	-170,000.00	751,600.00	418,863.92
											2,013,440.00	-190,681.33	1,822,758.67	1,050,697.21
<b>TOTAL GENERAL</b>											<b>53,333,092.00</b>	<b>0.00</b>	<b>53,333,092.00</b>	<b>36,491,525.49</b>

----CERTIFICO QUE EL PRESENTE ESTADO CONTABLE, SURGE DE LAS REGISTRACIONES DEL SISTEMA DE CONTABILIDAD PROVINCIAL -SICOPRO- Y COMPRENDE LA TOTALIDAD DE LAS OPERACIONES REALIZADAS EN EL EJERCICIO 1998, DE ACUERDO CON LO ESTABLECIDO EN LOS ART. 48 Y 49 DE LA LEY 2141; QUE HA SIDO CONFECCIONADO EN BASE A LAS NORMAS DE CONTABILIDAD VIGENTES EN LA MATERIA PARA LA ADMINISTRACION PUBLICA PROVINCIAL; Y QUE SE HAN EFECTUADO LOS CONTROLES A QUE HACE REFERENCIA EL ART. 5 DEL REGLAMENTO DE RENDICION DE CUENTA, SOBRE LOS ACTOS Y OPERACIONES QUE EN EL SE EXPRESAN.

NEUQUEN, 31/05/1999

LIC. ALBA GONCALVES CAVALERI  
TESORERA



C.P.N. OSCAR ALVAREZ  
DIRECTOR GENERAL DE  
ADMINISTRACION



JUR	U.O	FIN	FUN	SCC	SCT	PAL	PAR	SPAR	FUFI	UBGE	SALDO NO DEVENGADO	SALDO DE COMPROMISOS	SALDO NO DEVENGADO INCL. COMPROMISOS
6	8	1	40	1	1	1	1	0	14	0	1,996.19	0.00	1,996.19
		1	40	1	1	2	0	0	12	0	18,353.70	0.00	18,353.70
		1	40	1	1	3	0	0	14	0	20,355.56	9,600.00	10,755.56
		1	40	2	5	21	0	0	14	0	36,956.41	9,700.00	27,256.41
U.O.: 8											77,661.86	19,300.00	58,361.86
6	9	1	48	1	1	1	1	0	14	0	251,906.89	0.00	251,906.89
		1	40	1	1	1	2	0	14	0	5,337.83	0.00	5,337.83
		1	40	1	1	2	0	0	12	0	106,337.39	838.41	105,498.98
		1	40	1	1	3	0	0	14	0	75,743.27	220.00	75,523.27
		1	40	2	5	21	0	0	14	0	332,736.08	45,058.72	287,677.36
U.O.: 9											772,061.46	46,117.13	725,944.33
											16,841,566.51	124,858.85	16,716,707.66

LIC. ALDA GONCALVES CAVALEIRI  
TESORERA



C.P.N. OSCAR ALVAREZ  
DIRECTOR GENERAL DE  
ADMINISTRACION

INVENTARIO GENERAL DE BIENES  
AL 31 DE DICIEMBRE DE 1998

PROVINCIA DEL NEUQUEN

CONTADURIA GENERAL DE LA PROVINCIA

JUR SA	CTA DESCRIPCION	CIERRE 1997	EJEC.PRESUPUEST	OTRAS ALTAS	BAJAS BIENES	CIERRE 1998
<b>PODER JUDICIAL</b>						
6 06	721 MOBILAJE	826,853.39	152,621.48	145,934.00	13,514.80	1,109,894.07
6 06	722 MAQUINARIAS	170,029.67	69,049.30	19,293.00	3,029.00	255,344.97
6 06	723 HERRAMIENTAS	6,820.07	1,171.02	343.00	680.41	7,655.68
6 06	724 APARATOS E INSTRUMENTOS	1,449,945.27	587,952.83	57,853.00	48,308.97	2,047,442.13
6 06	725 ROCADOS - MEDIOS DE TRANSPORTE	323,840.00	157,843.10	200.00	33,300.00	448,383.10
6 06	726 ELEMENTOS DE SEGURIDAD	180.00	0.00	0.00	0.00	180.00
6 06	727 COLEC./ELEM.P./BIBLIOT., OFICINA	992,614.77	214,115.38	80,190.00	60.00	1,286,860.13
6 06	728 UTILES, ENGERES Y BIENES DE US	55,353.91	9,467.64	5,980.00	240.00	70,561.55
<b>TOTAL PODER JUDICIAL</b>		<b>3,825,637.08</b>	<b>1,192,220.75</b>	<b>309,797.00</b>	<b>101,333.18</b>	<b>5,226,321.63</b>

---CERTIFICO QUE EL PRESENTE ESTADO CONTABLE, SURGE DE LAS REGISTRACIONES DEL SISTEMA DE CONTABILIDAD PROVINCIAL -SICOPRO- Y COMPRENDE LA TOTALIDAD DE LAS OPERACIONES PATRIMONIALES REALIZADAS EN EL EJERCICIO 1998, DE ACUERDO CON LO ESTABLECIDO EN LOS ART.48 Y 49 DE LA LEY 2141; QUE HA SIDO CONFECCIONADO EN BASE A LAS NORMAS DE CONTABILIDAD VIGENTES EN LA MATERIA PARA LA ADMINISTRACION PUBLICA PROVINCIAL; Y QUE SE HAN EFECTUADO LOS CONTROLES A QUE HACE REFERENCIA EL ART.5 DEL REGLAMENTO DE RENDICION DE CUENTAS, SOBRE LOS ACTOS Y OPERACIONES QUE EN EL SE EXPRESAN.

NEUQUEN, 31/05/1999.-

LIC. ALDA EDUARDES CAVALEIRI  
TESORERA



C.P.N. OSCAR ALVAREZ  
DIRECTOR GENERAL DE  
ADMINISTRACION

ESTADO DE ORIGEN Y APLICACIÓN DE FONDOS

ESTADO DE ORIGEN Y APLICACIÓN DE FONDOS  
ENTIDAD: **PODER JUDICIAL**  
EJERCICIO COMPARATIVO ENTRE EL 31/12/1997 Y EL 31/12/1998

**DISPONIBILIDADES AL INICIO**

12,083,328.76

**ORIGENES DE FONDOS**

Ejecucion de Recursos	54,877,205.78
Aumento de Libramientos de Tesorería	54,467,716.40
Aumento de deudas por aportes y ret. S/sueldos	409,489.38
Aumento de retenc. convencionales e/sueldos	-
Aumento de Deudas por Garantías	-
Aumento de Programas Financiados	-
Aumento de Fondos con Afectación Especifica	-
Aumento de Otras Deudas	-
Disminución de Créditos c/Municipios	-
Disminución de Créditos c/organismos Prov.	-
Disminución de Créditos c/organismos Nac.	-
Disminución de Créditos otras Entidades	-
Disminución de Créditos por Responsables	-
Disminución de Créditos Varios	-

**APLICACIÓN DE FONDOS**

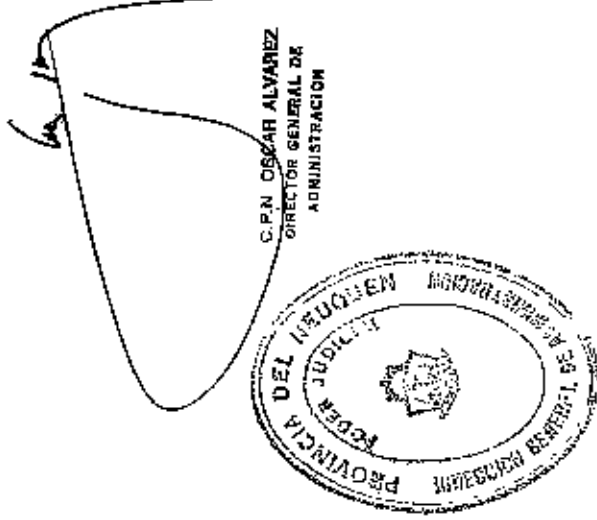
48,371,436.40

Ejecucion de Erogaciones	36,491,525.49
Disminución de Libramientos de Tesorería Obra	16,290.82
Disminución de deudas por aportes y retenc. s/sueldos	526,999.91
Disminución de retenc. Convencionales s/sueldos	184,724.79
Disminución de deudas por Garantías	-
Disminución de Programas Financiados	12,332.61
Disminución de Fondos con Afectación Especifica	-
Disminución de Otras Deudas	-
Disminución de Resultados Acumulados	11,082,091.79
Aumento de Créditos c/Municipios	-
Aumento de Créditos c/organismos Nac.	20,839.74
Aumento de Créditos otras Entidades Prov.ART	11,927.72
Aumento de Créditos por Responsables	19,201.64
Aumento de Créditos Org. Prov.	5,502.00
Aumento de Créditos Org. Prov.PRAMPE	-

**DISPONIBILIDADES AL CIERRE**

18,589,098.14

  
Lic. María Dolores Cavallini  
TESORERA



**INSTITUTO PROVINCIAL DE VIVIENDA Y  
URBANISMO**

**EJERCICIO 1998**

---

<b>ACTIVO</b>		<b>5.244.037,25</b>
DISPONIBILIDADES		<b>358.302,68</b>
TESORERIA	313.780,39	
FONDOS DE TERCEROS	44.522,29	
CREDITOS CON ORGANISMOS Y ENTIDADES PROVINCIALES		<b>84.500,00</b>
OTROS CREDITOS CON ORGANISMOS Y ENT. PROVINCIALES	84.500,00	
CREDITOS CON ORGANISMOS Y ENTIDADES NACIONALES		<b>8.986,73</b>
ORGANISMOS DEL ESTADO NACIONAL	8.986,73	
CREDITOS CON OTRAS ENTIDADES		<b>3.483,40</b>
OTROS CREDITOS CON OTRAS ENTIDADES	3.483,40	
CREDITOS POR RESPONSABLES		<b>1.051,20</b>
OTROS CREDITOS POR RESPONSABLES	1.051,20	
CREDITOS VARIOS		<b>24.648,71</b>
DEUDORES VARIOS	24.648,71	
RESULTADO		<b>4.763.064,53</b>
RESULTADO DEL EJERCICIO	4.763.064,53	
<b>PASIVO</b>		<b>5.244.037,25</b>
LIBRAMIENTOS DE LA TESORERIA		<b>3.098.433,11</b>
DEUDAS CON PROVEEDORES Y CONTRATISTAS	2.964.412,63	
DEUDAS POR HABERES Y PENSIONES	134.020,48	
DEUDAS POR APORTES Y CONTRIBUCIONES SOBRE SUELDOS		<b>43.907,86</b>
APORTES JUBILATORIOS	19.944,54	
APORTES ASISTENCIALES	19.233,91	
DEPOSITOS JUDICIALES	2.962,83	
SEGUROS	176,04	
CUOTAS SINDICALES	869,04	
RETENCIONES CONVENCIONALES SOBRE SUELDOS		<b>7.349,42</b>
RETENCIONES A FAVOR DE ORGANISMOS PROVINCIALES	1.124,82	
RETENCIONES A FAVOR DE OTRAS ENTIDADES	6.070,04	
RETENCIONES VARIAS SOBRE SUELDOS	154,56	
DEUDAS POR GARANTIAS		<b>393.247,82</b>
FONDOS DE REPARO	245.284,15	
GARANTIAS DE CONTRATO	147.963,67	
OTRAS DEUDAS		<b>1.701.099,04</b>
FONDOS DE TERCEROS POR RENTAS GENERALES	54.855,90	
OTROS FONDOS DE TERCEROS	51.199,03	
DEUDAS DOCUMENTADAS	1.294.936,77	
ADELANTOS TRANSITORIOS BANCOS	300.107,34	
CUENTAS DE ORDEN		
ORDEN - ACTIVO		<b>-18.981.281,60</b>
DOCUMENTOS Y VALORES	-18.981.281,60	
ORDEN - PASIVO		<b>18.981.281,60</b>
DOCUMENTOS Y VALORES	18.981.281,60	

-----EN MI CARACTER DE DIRECTOR DEL SERVICIO ADMINISTRATIVO FINANCIERO, CERTIFICO QUE EL PRESENTE ESTADO CONTABLE SURGE DE LAS REGISTRACIONES DEL SISTEMA DE CONTABILIDAD BICOPRO Y COMPRENDE LA TOTALIDAD DE LAS OPERACIONES REALIZADAS EN EL EJERCICIO 1998, DE ACUERDO CON LO ESTABLECIDO EN LOS ART. 48 Y 49 DE LA LEY 2141; QUE HA SIDO CONFECCIONADO EN BASE A LAS NORMAS DE CONTABILIDAD VIGENTES EN LA MATERIA PARA LA ADMINISTRACION PUBLICA PROVINCIAL; Y QUE SE HAN EFECTUADO LOS CONTROLES A QUE HACE REFERENCIA EL ART. 5 DEL REGLAMENTO DE RENDICION DE CUENTAS, SOBRE LOS ACTOS Y OPERACIONES QUE EN EL SE EXPRESAN.

NEUQUEN, 31/05/1999

*[Firma]*  
Dr. JORGE LOIS LEWIS  
Director General  
Dpto. Gen. de Adm. Contable  
I. P. V. U.

*[Firma]*  
Dr. JULIO JESUS RUSSO  
PRESIDENTE  
I. P. V. U.

RECURSOS

53.448.272,33

INGRESOS


53.448.272,33


INGRESOS CORRIENTES		37.566.791,58
INGRESOS TRIBUTARIOS	36.718.977,50	
IMPUESTOS NACIONALES	36.718.977,50	
INGRESOS NO TRIBUTARIOS	834.626,35	
TASAS, DERECHOS Y OTROS	834.626,35	
INGRESOS DE OPERACION	13.187,73	
OTROS INGRESOS DE OPERACION	13.187,73	
RECURSOS DE CAPITAL		6.428.240,69
RECURSOS PROPIOS DE CAPITAL	5.640.433,69	
VENTA DE ACTIVOS	5.640.433,69	
TRANSFERENCIAS DE CAPITAL DEL SECTOR PUBLICO	787.807,00	
FUENTES FINANCIERAS		9.453.240,06
ENDEUDAMIENTO PUBLICO E INCREMENTO DE OBTENCION DE PRESTAMOS A LARGO PLAZ	5.005.136,19	
INCREMENTO DE RESULTADOS ACUMULADOS RESULTADO EJERCICIOS ANTERIORES	4.448.103,87	

GASTOS

58.211.336,86

EROGACIONES CORRIENTES		7.524.187,01
OPERACION	6.822.235,09	
PERSONAL	2.323.647,56	
BIENES DE CONSUMO	819.899,12	
SERVICIOS	3.678.688,41	
INTERESES DE LA DEUDA	701.951,92	

  
Sr. JORGE LUIS LEMIESZ  
Intactor General  
Int. Gral. de Adm. Contable  
C. P. U. N.


  
Arq. JULIO JESUS RUSSO  
PRESIDENTE  
I. P. U. U.


INTERESES DE LA DEUDA	701.951,92	
EROGACIONES DE CAPITAL		49.440.657,31
INVERSION REAL	47.830.976,39	
TRABAJOS PUBLICOS	47.502.952,19	
BIENES DE CAPITAL	336.024,20	
BIENES PREEXISTENTES	6.000,00	
TERRENOS	6.000,00	
INVERSION FINANCIERA	1.595.680,92	
PRESTAMOS	1.595.680,92	
OTRAS EROGACIONES		1.246.492,54
EROGACIONES PARA ATENDER AMORTIZACION	1.246.492,54	
AMORTIZACION DE DEUDA ORIGINAL	1.246.492,54	

R E S U L T A D O

-4.763.064,53

-----EN MI CARACTER DE DIRECTOR DEL SERVICIO ADMINISTRATIVO FINANCIERO, CERTIFICO QUE EL PRESENTE ESTADO CONTABLE SURGE DE LAS REGISTRACIONES DEL SISTEMA DE CONTABILIDAD -SICOPRO- Y COMPRENDE LA TOTALIDAD DE LAS OPERACIONES REALIZADAS EN EL EJERCICIO 1998; DE ACUERDO CON LO ESTABLECIDO EN LOS ART. 48 Y 49 DE LA LEY 2141; QUE HA SIDO CONFECCIONADO EN BASE A LAS NORMAS DE CONTABILIDAD VIGENTES EN LA MATERIA PARA LA ADMINISTRACION PUBLICA PROVINCIAL; Y QUE SE HAN EFECTUADO LOS CONTROLES A QUE HACE REFERENCIA EL ART. 5 DEL REGLAMENTO DE RENDICION DE CUENTAS SOBRE LOS ACTOS Y OPERACIONES QUE EN EL SE EXPRESAN.  
NEUQUEN, 31/05/1999

  
Dr. JORGE LUIS LEMUS  
Director General  
Dir. Gen. de Adm. Contable  
P. U. U.

  
Arg. JULIO JESUS RUSSO  
PRESIDENTE  
I. P. V. U.





PROVINCIA DEL NEUQUEN  
CONTADURIA GENERAL DE LA PROVINCIA

ESTADO GENERAL DE GASTOS  
INSTITUTO PROVINCIAL DE LA VIVIENDA Y URBANISMO - EJERCICIO 1998  
CLASIFICACION ECONOMICA Y POR OBJETO  
\*\*\* CONSOLIDADO \*\*\*

SECC	SECT	PPAL	PRESUPUESTO INICIAL	REESTRUCTURAS	PRESUPUESTO DEFINITIVO	DEVENGADO	SALDO NO DEVENGADO	SALDO NO DEVENGADO INCL. COMPROMISOS
1	1	1	2,392,483.00	-42,033.00	2,350,450.00	2,323,647.56	26,802.44	26,802.44
		2	574,400.00	325,600.00	900,000.00	819,899.12	80,100.88	80,100.88
		3	2,161,600.00	1,638,400.00	3,800,000.00	3,678,688.41	121,311.59	119,121.59
TOTAL SECT. 1			5,128,483.00	1,921,967.00	7,050,450.00	6,822,235.09	228,214.91	226,024.91
	2	5	1,200,000.00	-491,056.37	708,943.63	701,951.92	6,991.71	6,991.71
TOTAL SECT. 2			1,200,000.00	-491,056.37	708,943.63	701,951.92	6,991.71	6,991.71
TOTAL SECC .1			6,328,483.00	1,430,910.63	7,759,393.63	7,524,187.01	235,206.62	233,016.62
2	5	9	65,131,025.00	10,381,760.60	75,512,785.60	47,502,952.19	28,009,833.41	28,009,833.41
		21	320,000.00	20,000.00	340,000.00	336,024.20	3,975.80	3,975.80
TOTAL SECT. 5			65,451,025.00	10,401,760.60	75,852,785.60	47,838,976.39	28,013,809.21	28,013,809.21
	6	10	1,000,000.00	-994,000.00	6,000.00	6,000.00	0.00	0.00
TOTAL SECT. 6			1,000,000.00	-994,000.00	6,000.00	6,000.00	0.00	0.00
	7	15	5,500,000.00	-3,785,000.00	1,715,000.00	1,595,680.92	119,319.08	119,319.08
TOTAL SECT. 7			5,500,000.00	-3,785,000.00	1,715,000.00	1,595,680.92	119,319.08	119,319.08
TOTAL SECC .2			71,951,025.00	5,622,760.60	77,573,785.60	49,440,657.31	28,133,128.29	28,133,128.29
	4	10	1,246,492.00	0.54	1,246,492.54	1,246,492.54	0.00	0.00
TOTAL SECT. 10			1,246,492.00	0.54	1,246,492.54	1,246,492.54	0.00	0.00
TOTAL SECC .4			1,246,492.00	0.54	1,246,492.54	1,246,492.54	0.00	0.00
TOTAL GENERAL			79,526,000.00	7,053,671.77	86,579,671.77	58,211,336.86	28,568,334.91	28,366,144.91

----CERTIFICO QUE EL PRESENTE ESTADO CONTABLE, SURGE DE LAS REGISTRACIONES DEL SISTEMA DE CONTABILIDAD PROVINCIAL -SICOPRO- Y COMPRENDE LA TOTALIDAD DE LAS OPERACIONES REALIZADAS EN EL EJERCICIO 1998, DE ACUERDO CON LO ESTABLECIDO EN LOS ART. 48 Y 49 DE LA LEY 2141; QUE HA SIDO CONFECCIONADO EN BASE A LAS NORMAS DE CONTABILIDAD VIGENTES EN LA MATERIA PARA LA ADMINISTRACION PUBLICA PROVINCIAL; Y QUE SE HAN EFECTUADO LOS CONTROLES QUE

*[Firma]*  
Dr. JORGE LUIS LEMIEZ  
Director General  
Dir. Gral. de Adm. Contable  
L. P. V. U.


*[Firma]*  
Arq. JULIO JESUS RUSSO  
PRESIDENTE  
L. P. V. U.

ESTADO GENERAL DE GASTOS  
INSTITUTO PROVINCIAL DE LA VIVIENDA Y URBANISMO - EJERCICIO 1998  
CLASIFICACION ECONOMICA Y POR OBJETO  
\*\*\* CONSOLIDADO \*\*\*


SECC	SECT	PPAL	PRESUPUESTO INICIAL	REESTRUCTURAS	PRESUPUESTO DEFINITIVO	DEVENGADO	SALDO NO DEVENGADO	SALDO NO DEVENGADO INCL. COMPROMISOS
------	------	------	------------------------	---------------	---------------------------	-----------	-----------------------	--

HACE REFERENCIA EL ART. 5 DEL REGLAMENTO DE RENDICION DE CUENTAS, SOBRE LOS ACTOS Y OPERACIONES QUE EN EL SE  
EXPRESAN.

NEUQUEN, 31/05/1999



CP. JORGE LUIS LEMIEZ  
Dir. Gral. de Adm. Contable  
I. P. V. U.



Arg. JULIO JESUS RUSSO  
PRESIDENTE  
I. P. V. U.

ESTADO GENERAL DE GASTOS  
INSTITUTO PROVINCIAL DE LA VIVIENDA Y URBANISMO - EJERCICIO 1998  
CLASIFICACION INSTITUCIONAL, POR FINALIDAD Y OBJETO

JUR	UD	FIN	SCC	SCT	PAL	PRESUPUESTO INICIAL	REESTRUCTURAS	PRESUPUESTO DEFINITIVO	DEVENGADO	SALDO NO DEVENGADO	SALDO NO DEVENGADO INCL. COMPROMISOS
4	1	4	1	1	1	2,392,483.00	-42,033.00	2,350,450.00	2,323,647.56	26,802.44	26,802.44
			1	1	2	574,400.00	325,600.00	900,000.00	819,899.12	80,100.88	80,100.88
			1	1	3	2,161,600.00	1,638,400.00	3,800,000.00	3,678,688.41	121,311.59	119,121.59
			2	5	21	320,000.00	20,000.00	340,000.00	336,024.20	3,975.80	3,975.80
			2	7	15	1,500,000.00	215,000.00	1,715,000.00	1,595,680.92	119,319.08	119,319.08
						6,948,483.00	2,156,967.00	9,105,450.00	8,753,940.21	351,509.79	349,319.79
						6,948,483.00	2,156,967.00	9,105,450.00	8,753,940.21	351,509.79	349,319.79
4	3	8	1	2	5	1,200,000.00	-491,056.37	708,943.63	701,951.92	6,991.71	6,991.71
						1,200,000.00	-491,056.37	708,943.63	701,951.92	6,991.71	6,991.71
		99	4	10	18	1,246,492.00	0.54	1,246,492.54	1,246,492.54	0.00	0.00
						1,246,492.00	0.54	1,246,492.54	1,246,492.54	0.00	0.00
						2,446,492.00	-491,055.83	1,955,436.17	1,948,444.46	6,991.71	6,991.71
4	12	4	2	7	15	4,000,000.00	-4,000,000.00	0.00	0.00	0.00	0.00
						4,000,000.00	-4,000,000.00	0.00	0.00	0.00	0.00
						4,000,000.00	-4,000,000.00	0.00	0.00	0.00	0.00
4	41	4	2	5	9	63,331,025.00	9,881,760.60	73,212,785.60	45,281,844.38	27,930,941.22	27,930,941.22
			2	6	10	1,000,000.00	-994,000.00	6,000.00	6,000.00	0.00	0.00
						64,331,025.00	8,887,760.60	73,218,785.60	45,287,844.38	27,930,941.22	27,930,941.22
						64,331,025.00	8,887,760.60	73,218,785.60	45,287,844.38	27,930,941.22	27,930,941.22
4	91	4	2	5	9	1,800,000.00	500,000.00	2,300,000.00	2,221,107.81	78,892.19	78,892.19
						1,800,000.00	500,000.00	2,300,000.00	2,221,107.81	78,892.19	78,892.19

Dr. JORGE LUIS ARISTIZABAL  
Director General  
Dir. Gen. de Adm. Contable  
C. G. U.

Dr. JULIO JESUS RUSSO  
PRESIDENTE  
I. P. V. U.


PROVINCIA DEL NEUQUEN  
CONTADURIA GENERAL DE LA PROVINCIA

ESTADO GENERAL DE GASTOS  
INSTITUTO PROVINCIAL DE LA VIVIENDA Y URBANISMO - EJERCICIO 1998  
CLASIFICACION INSTITUCIONAL, POR FINALIDAD Y OBJETO

JUR	DO	FIN	SCC	SCT	PAL	PRESUPUESTO INICIAL	REESTRUCTURAS	PRESUPUESTO DEFINITIVO	DEVENGADO	SALDO NO DEVENGADO	SALDO NO DEVENGADO INCL. COMPROMISOS
						1,800,000.00	500,000.00	2,300,000.00	2,221,107.81	78,892.19	78,892.19
TOTAL GENERAL						79,526,000.00	7,053,671.77	86,579,671.77	58,211,336.86	28,368,334.91	28,366,144.91

----CERTIFICO QUE EL PRESENTE ESTADO CONTABLE, SURGE DE LAS REGISTRACIONES DEL SISTEMA DE CONTABILIDAD PROVINCIAL -SICOPRO- Y COMPRENDE LA TOTALIDAD DE LAS OPERACIONES REALIZADAS EN EL EJERCICIO 1998, DE ACUERDO CON LO ESTABLECIDO EN LOS ART. 48 Y 49 DE LA LEY 2141; QUE HA SIDO CONFECCIONADO EN BASE A LAS NORMAS DE CONTABILIDAD VIGENTES EN LA MATERIA PARA LA ADMINISTRACION PUBLICA PROVINCIAL; Y QUE SE HAN EFECTUADO LOS CONTROLES A QUE HACE REFERENCIA EL ART. 5 DEL REGLAMENTO DE RENDICION DE CUENTAS, SOBRE LOS ACTOS Y OPERACIONES QUE EN EL SE EXPRESAN.

NEUQUEN, 31/05/1999


  
Sr. Jorge Luis Linares  
Director General  
Dir. Genl. de Adm. Contable  
L. P. V. U.


  
Arq. JULIO JESUS RUSSO  
PRESIDENTE  
L. P. V. U.

ESTADO GENERAL DE GASTOS  
INSTITUTO PROVINCIAL DE LA VIVIENDA Y URBANISMO - EJERCICIO 1998  
CLASIFICACION INSTITUCIONAL, POR UNIDAD DE ORGANIZACION  
Y POR OBJETO

JUR	U.O	SEC	SCT	PAL	PRESUPUESTO INICIAL	REESTRUCTURAS	PRESUPUESTO DEFINITIVO	DEVENGADO	SALDO NO DEVENGADO	SALDO NO DEVENGADO INCL. COMPROMISOS
4	1	1	1	1	2,392,483.00	-42,053.00	2,350,450.00	2,323,647.56	26,802.44	26,802.44
		1	1	2	574,400.00	325,600.00	900,000.00	819,899.12	80,100.88	80,100.88
		1	1	3	2,161,600.00	1,638,400.00	3,800,000.00	3,678,688.41	121,311.59	119,121.59
		2	5	21	320,000.00	20,000.00	340,000.00	336,024.20	3,975.80	3,975.80
		2	7	15	1,500,000.00	215,000.00	1,715,000.00	1,595,680.92	119,319.08	119,319.08
					6,948,483.00	2,156,967.00	9,105,450.00	8,753,940.21	351,509.79	349,319.79
4	3	1	2	5	1,200,000.00	-491,056.57	708,943.63	701,951.92	6,991.71	6,991.71
		4	10	18	1,246,492.00	0.54	1,246,492.54	1,246,492.54	0.00	0.00
					2,446,492.00	-491,055.83	1,955,436.17	1,948,444.46	6,991.71	6,991.71
4	12	2	7	15	4,000,000.00	-4,000,000.00	0.00	0.00	0.00	0.00
					4,000,000.00	-4,000,000.00	0.00	0.00	0.00	0.00
4	41	2	5	9	63,331,025.00	9,881,760.60	73,212,785.60	45,281,844.38	27,930,941.22	27,930,941.22
		2	6	10	1,000,000.00	-994,000.00	6,000.00	6,000.00	0.00	0.00
					64,331,025.00	8,887,760.60	73,218,785.60	45,287,844.38	27,930,941.22	27,930,941.22
4	91	2	5	9	1,800,000.00	500,000.00	2,300,000.00	2,221,107.81	78,892.19	78,892.19
					1,800,000.00	500,000.00	2,300,000.00	2,221,107.81	78,892.19	78,892.19
<b>TOTAL GENERAL</b>					<b>79,526,000.00</b>	<b>7,053,671.77</b>	<b>86,579,671.77</b>	<b>58,211,336.86</b>	<b>28,368,334.91</b>	<b>28,366,144.91</b>

----CERTIFICO QUE EL PRESENTE ESTADO CONTABLE, SURGE DE LAS REGISTRACIONES DEL SISTEMA DE CONTABILIDAD PROVINCIAL -SICOPRO- Y COMPRENDE LA TOTALIDAD DE LAS OPERACIONES REALIZADAS EN EL EJERCICIO 1998, DE ACUERDO CON LO ESTABLECIDO EN LOS ART. 48 Y 49 DE LA LEY 2141; QUE HA SIDO CONFECCIONADO EN BASE A LAS NORMAS DE CONTABILIDAD VIGENTES EN LA MATERIA PARA LA ADMINISTRACION PUBLICA PROVINCIAL; Y QUE SE HAN EFECTUADO LOS CONTROLES A

  
Cr. JORGE LUIS LEMIESZ  
Director General  
Dir. Gen. de Adm. Contable  
L. P. V. U.


  
Arq. JULIO JESUS RUSSO  
PRESIDENTE  
L. P. V. U.

ESTADO GENERAL DE GASTOS  
INSTITUTO PROVINCIAL DE LA VIVIENDA Y URBANISMO - EJERCICIO 1998  
CLASIFICACION INSTITUCIONAL, POR UNIDAD DE ORGANIZACION  
Y POR OBJETO

JUR U.O	SCC	SCT	PAL	PRESUPUESTO INICIAL	REESTRUCTURAS	PRESUPUESTO DEFINITIVO	DEVENGADO	SALDO NO DEVENGADO	SALDO NO DEVENGADO INCL.COMPRONISOS
---------	-----	-----	-----	------------------------	---------------	---------------------------	-----------	-----------------------	---

QUE HACE REFERENCIA EL ART. 5 DEL REGLAMENTO DE RENDICION DE CUENTAS, SOBRE LOS ACTOS Y OPERACIONES QUE EN EL SE EXPRESAN.

NEUQUEN, 31/05/1999

  
Sr. JORGE LUIS LEMIESZ  
Director General  
Dir. Gen. de Adm Contable  
I. P. V. U.

  
Afg. JULIO JESUS RUSO  
PRESIDENTE  
I. P. V. U.

PROVINCIA DEL NEUQUEN  
 CONTADURIA GENERAL DE LA PROVINCIA INSTITUTO PROVINCIAL DE LA VIVIENDA Y URBANISMO - EJERCICIO 1998  
 \*\*\* ANALITICO \*\*\*

JUR	U.O	FIN	FUN	SCC	SEC	PAL	PAR	SPAR	FUFI	UBGE	PRESUPUESTO INICIAL	REESTRUCTURAS	PRESUPUESTO DEFINITIVO	DEVENGADO
4	1	4	20	1	1	1	1	0	13	0	2,356,634.00	-42,033.00	2,314,601.00	2,290,471.76
		4	20	1	1	1	2	0	13	0	35,849.00	0.00	35,849.00	33,175.80
		4	20	1	1	2	0	0	13	0	574,400.00	325,600.00	900,000.00	819,899.12
		4	20	1	1	3	0	0	12	0	423,506.00	-423,506.00	0.00	0.00
		4	20	1	1	3	0	0	13	0	1,738,094.00	2,061,906.00	3,800,000.00	3,678,688.41
		4	20	2	5	21	0	0	13	0	320,000.00	20,000.00	340,000.00	336,024.20
		4	20	2	7	15	11	0	13	0	1,000,000.00	-900,933.00	99,067.00	86,026.34
		4	20	2	7	15	12	0	13	0	500,000.00	1,115,933.00	1,615,933.00	1,509,654.58
											6,948,483.00	2,156,967.00	9,105,450.00	8,753,940.21
4	3	8	10	1	2	5	0	0	12	0	1,200,000.00	-491,056.37	708,943.63	701,951.92
		99	99	4	10	18	0	0	12	0	1,246,492.00	0.54	1,246,492.54	1,246,492.54
											2,446,492.00	-491,055.83	1,955,436.17	1,948,444.46
4	12	4	20	2	7	15	10	0	13	0	4,000,000.00	-4,000,000.00	0.00	0.00
											4,000,000.00	-4,000,000.00	0.00	0.00
4	41	4	20	2	5	9	1	301	11	6731	0.00	583,692.40	583,692.40	583,692.40
		4	20	2	5	9	1	301	16	6731	5,142,800.00	-638,415.08	4,504,384.92	4,289,901.26
		4	20	2	5	9	1	401	13	6999	2,200,000.00	-192,628.34	2,007,371.66	1,746,805.48
		4	20	2	5	9	1	403	13	6735	59,447.00	-58,061.00	1,386.00	1,303.74
		4	20	2	5	9	1	404	13	6735	21,953.00	-21,953.00	0.00	0.00
		4	20	2	5	9	1	405	13	6735	1,502,846.00	257,500.00	1,760,346.00	1,657,766.58
		4	20	2	5	9	1	406	13	6735	398,164.00	-54,824.00	343,340.00	337,237.64
		4	20	2	5	9	1	407	13	6735	393,076.00	-46,450.00	346,626.00	346,360.57
		4	20	2	5	9	1	408	13	6735	326,556.00	-43,906.00	282,650.00	282,650.00
		4	20	2	5	9	1	409	13	6731	156,940.00	0.00	156,940.00	84,216.83
		4	20	2	5	9	1	410	12	6999	0.00	6,986,254.44	6,986,254.44	6,365,715.39
		4	20	2	5	9	1	411	13	6999	2,500,000.00	-1,579,900.15	920,099.85	912,095.93
		4	20	2	5	9	1	412	13	6735	34,162.00	-4,678.80	29,483.20	29,483.20
		4	20	2	5	9	1	413	13	6735	5,536.00	-5,536.00	0.00	0.00
		4	20	2	5	9	1	414	13	6735	5,536.00	-5,536.00	0.00	0.00
		4	20	2	5	9	1	415	13	6735	14,690.00	-6,708.30	7,981.70	7,981.70
		4	20	2	5	9	1	416	12	6735	112,240.00	-112,240.00	0.00	0.00
		4	20	2	5	9	1	417	12	6735	1,000,000.00	-993,586.84	6,413.16	6,413.16
		4	20	2	5	9	1	418	13	6819	24,900.00	77,121.42	102,021.42	102,021.42
		4	20	2	5	9	1	419	13	6819	700,000.00	-700,000.00	0.00	0.00
		4	20	2	5	9	1	420	13	6819	336,656.00	288,631.33	625,287.33	501,389.04

*[Signature]*  
 Sr. JORGE LUIS LEMIESZ  
 Director General  
 Dir. Gen. de Adm. Contable  
 & P. V. U.

*[Signature]*  
 Arq. JULIO JESUS RUSCO  
 PRESIDENTE  
 I. P. V. U.

PROVINCIA DEL NEUQUEN ESTADO GENERAL DE GASTOS  
 CONTADURIA GENERAL DE LA PROVINCIA INSTITUTO PROVINCIAL DE LA VIVIENDA Y URBANISMO - EJERCICIO 1998  
 \*\*\* ANALITICO \*\*\*

JUR	U.O	FIN	FUN	SCC	SCT	PAL	PAR	SPAR	FUFI	UBGE	SALDO NO DEVENGADO	SALDO DE COMPROMISOS	SALDO NO DEVENGADO INCL. COMPROMISOS
4	1	4	20	1	1	1	1	0	13	0	24,129.24	0.00	24,129.24
		4	20	1	1	1	2	0	13	0	2,673.20	0.00	2,673.20
		4	20	1	1	2	0	0	13	0	80,100.88	0.00	80,100.88
		4	20	1	1	3	0	0	12	0	0.00	0.00	0.00
		4	20	1	1	3	0	0	13	0	121,311.59	2,190.00	119,121.59
		4	20	2	5	21	0	0	13	0	3,975.80	0.00	3,975.80
		4	20	2	7	15	11	0	13	0	13,040.66	0.00	13,040.66
		4	20	2	7	15	12	0	13	0	106,278.42	0.00	106,278.42
U.O.: 1											351,509.79	2,190.00	349,319.79
4	3	8	10	1	2	5	0	0	12	0	6,991.71	0.00	6,991.71
		99	99	4	10	18	0	0	12	0	0.00	0.00	0.00
U.O.: 3											6,991.71	0.00	6,991.71
4	12	4	20	2	7	15	10	0	13	0	0.00	0.00	0.00
U.O.: 12											0.00	0.00	0.00
4	41	4	20	2	5	9	1	301	11	6731	0.00	0.00	0.00
		4	20	2	5	9	1	301	16	6731	214,483.66	0.00	214,483.66
		4	20	2	5	9	1	401	13	6999	260,566.18	0.00	260,566.18
		4	20	2	5	9	1	403	13	6736	82.26	0.00	82.26
		4	20	2	5	9	1	404	13	6735	0.00	0.00	0.00
		4	20	2	5	9	1	405	13	6735	102,579.42	0.00	102,579.42
		4	20	2	5	9	1	406	13	6735	6,102.36	0.00	6,102.36
		4	20	2	5	9	1	407	13	6735	265.43	0.00	265.43
		4	20	2	5	9	1	408	13	6735	0.00	0.00	0.00
		4	20	2	5	9	1	409	13	6731	72,723.17	0.00	72,723.17
		4	20	2	5	9	1	410	12	6999	620,539.05	0.00	620,539.05
		4	20	2	5	9	1	411	13	6999	8,003.92	0.00	8,003.92
		4	20	2	5	9	1	412	13	6735	0.00	0.00	0.00
		4	20	2	5	9	1	413	13	6735	0.00	0.00	0.00
		4	20	2	5	9	1	414	13	6735	0.00	0.00	0.00
		4	20	2	5	9	1	415	13	6735	0.00	0.00	0.00
		4	20	2	5	9	1	416	12	6735	0.00	0.00	0.00
		4	20	2	5	9	1	417	12	6735	0.00	0.00	0.00
		4	20	2	5	9	1	418	13	6819	0.00	0.00	0.00
		4	20	2	5	9	1	419	13	6819	0.00	0.00	0.00
		4	20	2	5	9	1	420	13	6819	123,898.29	0.00	123,898.29

*[Signature]*  
 Sr. JORGE LOIS LEMESZ  
 Director General  
 Dir. Gen. de Adm. Contable  
 I. P. V. U.

*[Signature]*  
 Sr. JULIO JESUS RUSSO  
 PRESIDENTE  
 I. P. V. U.



PROVINCIA DEL NEUQUEN ESTADO GENERAL DE GASTOS  
 CONTADURIA GENERAL DE LA PROVINCIA INSTITUTO PROVINCIAL DE LA VIVIENDA Y URBANISMO - EJERCICIO 1998  
 \*\*\* ANALITICO \*\*\*

JUR	U.D.	FIN	FUN	SCC	SEC	PAL	PAR	SPAR	FUFI	UBGE	PRESUPUESTO INICIAL	REESTRUCTURAS	PRESUPUESTO DEFINITIVO	DEVENGADO
4	41	4	20	2	5	9	1	421	13	6803	27,865.00	6,050.00	33,915.00	27,894.97
		4	20	2	5	9	1	422	13	6803	25,623.00	-18,842.87	6,780.13	6,750.13
		4	20	2	5	9	1	423	13	6738	18,300.00	11,155.00	29,455.00	29,455.00
		4	20	2	5	9	1	424	13	6721	20,199.00	-19,454.66	744.34	744.34
		4	20	2	5	9	1	427	13	6710	13,800.00	-10,485.00	3,315.00	3,120.45
		4	20	2	5	9	1	427	13	6817	29,466.00	0.00	29,466.00	27,283.10
		4	20	2	5	9	1	428	13	6766	20,961.00	263.00	21,224.00	21,224.00
		4	20	2	5	9	1	429	13	6797	79,618.00	-16,050.00	63,568.00	63,568.00
		4	20	2	5	9	1	430	13	6790	36,600.00	2,637.00	39,237.00	39,237.00
		4	20	2	5	9	1	431	13	6789	37,787.00	45,000.00	82,787.00	48,006.20
		4	20	2	5	9	1	432	13	6747	54,068.00	28,196.00	82,264.00	62,782.51
		4	20	2	5	9	1	433	13	6795	27,615.00	-9,481.63	18,133.37	18,133.37
		4	20	2	5	9	1	434	13	6748	48,275.00	-13,101.57	35,173.43	35,173.43
		4	20	2	5	9	1	435	13	6796	49,000.00	-24,356.00	24,644.00	21,152.20
		4	20	2	5	9	1	436	13	6747	19,588.00	40,861.00	60,449.00	30,370.66
		4	20	2	5	9	1	439	13	6735	1,800,000.00	-896,561.66	903,438.34	745,576.99
		4	20	2	5	9	1	600	16	6819	316,529.00	0.00	316,529.00	166,473.68
		4	20	2	5	9	1	601	16	6731	510,964.00	31,403.00	542,367.00	148,406.69
		4	20	2	5	9	1	602	11	6731	0.00	41,493.28	41,493.28	41,493.28
		4	20	2	5	9	1	602	16	6731	717,466.00	442,895.72	1,160,361.72	354,013.01
		4	20	2	5	9	1	603	11	6731	0.00	107,898.64	107,898.64	107,898.64
		4	20	2	5	9	1	603	16	6731	1,421,841.00	316,215.94	1,738,056.94	698,117.86
		4	20	2	5	9	1	620	13	6735	0.00	500,000.00	500,000.00	435,064.97
		4	20	2	5	9	1	620	16	6735	0.00	612,510.00	612,510.00	607,503.22
		4	20	2	5	9	1	621	13	6999	0.00	499,770.52	499,770.52	251,300.76
		4	20	2	5	9	1	621	16	6999	0.00	200,000.00	200,000.00	150,317.84
		4	20	2	5	9	1	800	21	6735	0.00	2,605,568.00	2,605,568.00	1,317,754.66
		4	20	2	5	9	2	402	13	6735	528,000.00	-528,000.00	0.00	0.00
		4	20	2	5	9	2	403	13	6735	440,000.00	-440,000.00	0.00	0.00
		4	20	2	5	9	2	404	13	6735	396,000.00	-396,000.00	0.00	0.00
		4	20	2	5	9	2	405	13	6735	352,000.00	-352,000.00	0.00	0.00
		4	20	2	5	9	2	406	13	6735	290,480.00	-290,480.00	0.00	0.00
		4	20	2	5	9	2	407	13	6735	230,000.00	-230,000.00	0.00	0.00
		4	20	2	5	9	2	408	13	6737	880,000.00	-880,000.00	0.00	0.00
		4	20	2	5	9	2	409	13	6747	352,000.00	-352,000.00	0.00	0.00
		4	20	2	5	9	2	410	13	6736	68,640.00	-68,640.00	0.00	0.00
		4	20	2	5	9	2	410	13	6999	3,879,387.00	5,784,000.86	9,663,387.86	9,662,372.69
		4	20	2	5	9	2	417	13	6819	352,000.00	-327,000.00	25,000.00	0.00
		4	20	2	5	9	2	425	13	6759	968,000.00	-968,000.00	0.00	0.00
		4	20	2	5	9	2	426	13	6759	176,000.00	1,024,000.00	1,200,000.00	1,176,407.82
		4	20	2	5	9	2	437	13	6999	1,000,000.00	-71,718.23	928,281.77	928,054.29
		4	20	2	5	9	2	440	13	6735	1,800,000.00	0.00	1,800,000.00	1,789,725.93
		4	20	2	5	9	2	475	13	6999	1,609,051.00	687,539.26	2,296,590.26	2,296,590.26
		4	20	2	5	9	2	476	13	6999	1,330,000.00	775,392.82	2,105,392.82	870,931.96
		4	20	2	5	9	2	601	16	6999	12,443,400.00	-1,638,815.58	10,804,584.42	1,827,530.83
		4	20	2	5	9	2	602	16	6999	2,200,000.00	1,040,527.00	3,240,527.00	1,172,430.73
		4	20	2	5	9	2	603	16	6999	1,710,000.00	72,140.00	1,782,140.00	1,554,684.22
		4	20	2	5	9	2	604	16	6999	880,000.00	329,176.00	1,209,176.00	0.00
		4	20	2	5	9	2	605	16	6999	3,520,000.00	330,736.00	3,850,736.00	0.00

Dr. JORGE LUIS REYESZ  
 Director General  
 Dr. Sr. Sr. Adm. GONZALEZ  
 L. P. V. U.

Arq. JULIO JESUS RUSSO  
 PRESIDENTE  
 L. P. V. U.

PROVINCIA DEL NEUQUEN ESTADO GENERAL DE GASTOS  
 CONTADURIA GENERAL DE LA PROVINCIA INSTITUTO PROVINCIAL DE LA VIVIENDA Y URBANISMO - EJERCICIO 1998  
 \*\*\* ANALITICO \*\*\*

JUR	U.O	FIN	FUN	SCC	SCT	PAL	PAR	SPAR	FUFI	UBGE	SALDO NO DEVENGADO	SALDO DE COMPROMISOS	SALDO NO DEVENGADO INCL. COMPROMISOS
4	41	4	20	2	5	9	1	421	13	6803	6,020.03	0.00	6,020.03
		4	20	2	5	9	1	422	13	6803	30.00	0.00	30.00
		4	20	2	5	9	1	423	13	6738	0.00	0.00	0.00
		4	20	2	5	9	1	424	13	6721	0.00	0.00	0.00
		4	20	2	5	9	1	427	13	6710	194.55	0.00	194.55
		4	20	2	5	9	1	427	13	6817	2,182.90	0.00	2,182.90
		4	20	2	5	9	1	428	13	6766	0.00	0.00	0.00
		4	20	2	5	9	1	429	13	6797	0.00	0.00	0.00
		4	20	2	5	9	1	430	13	6790	0.00	0.00	0.00
		4	20	2	5	9	1	431	13	6789	34,780.80	0.00	34,780.80
		4	20	2	5	9	1	432	13	6747	19,481.49	0.00	19,481.49
		4	20	2	5	9	1	433	13	6795	0.00	0.00	0.00
		4	20	2	5	9	1	434	13	6748	0.00	0.00	0.00
		4	20	2	5	9	1	435	13	6796	3,491.80	0.00	3,491.80
		4	20	2	5	9	1	436	13	6747	30,078.34	0.00	30,078.34
		4	20	2	5	9	1	439	13	6735	157,861.35	0.00	157,861.35
		4	20	2	5	9	1	600	16	6819	150,855.32	0.00	150,855.32
		4	20	2	5	9	1	601	16	6731	393,960.31	0.00	393,960.31
		4	20	2	5	9	1	602	11	6731	0.00	0.00	0.00
		4	20	2	5	9	1	602	16	6731	806,348.71	0.00	806,348.71
		4	20	2	5	9	1	603	11	6731	0.00	0.00	0.00
		4	20	2	5	9	1	603	16	6731	1,039,939.08	0.00	1,039,939.08
		4	20	2	5	9	1	620	13	6735	64,935.03	0.00	64,935.03
		4	20	2	5	9	1	620	16	6735	5,006.78	0.00	5,006.78
		4	20	2	5	9	1	621	13	6999	248,469.76	0.00	248,469.76
		4	20	2	5	9	1	621	16	6999	49,682.16	0.00	49,682.16
		4	20	2	5	9	1	800	21	6735	1,287,813.34	0.00	1,287,813.34
		4	20	2	5	9	2	402	13	6735	0.00	0.00	0.00
		4	20	2	5	9	2	403	13	6735	0.00	0.00	0.00
		4	20	2	5	9	2	404	13	6735	0.00	0.00	0.00
		4	20	2	5	9	2	405	13	6735	0.00	0.00	0.00
		4	20	2	5	9	2	406	13	6735	0.00	0.00	0.00
		4	20	2	5	9	2	407	13	6735	0.00	0.00	0.00
		4	20	2	5	9	2	408	13	6737	0.00	0.00	0.00
		4	20	2	5	9	2	409	13	6747	0.00	0.00	0.00
		4	20	2	5	9	2	410	13	6736	0.00	0.00	0.00
		4	20	2	5	9	2	410	13	6999	1,015.17	0.00	1,015.17
		4	20	2	5	9	2	417	13	6819	25,000.00	0.00	25,000.00
		4	20	2	5	9	2	425	13	6759	0.00	0.00	0.00
		4	20	2	5	9	2	426	13	6759	23,592.18	0.00	23,592.18
		4	20	2	5	9	2	437	13	6999	227.57	0.00	227.57
		4	20	2	5	9	2	440	13	6735	10,274.07	0.00	10,274.07
		4	20	2	5	9	2	475	13	6999	0.00	0.00	0.00
		4	20	2	5	9	2	476	13	6999	1,234,460.86	0.00	1,234,460.86
		4	20	2	5	9	2	601	16	6999	8,977,053.59	0.00	8,977,053.59
		4	20	2	5	9	2	602	16	6999	2,068,096.27	0.00	2,068,096.27
		4	20	2	5	9	2	603	16	6999	227,455.78	0.00	227,455.78
		4	20	2	5	9	2	604	16	6999	1,209,176.00	0.00	1,209,176.00
		4	20	2	5	9	2	605	16	6999	3,850,736.00	0.00	3,850,736.00

*[Signature]*  
**Dr. JORGE LUIS LEMESSE**  
 Director General  
 Dir. Gen. de Adm. Gasto  
 L. P. U. U.

*[Signature]*  
**Arg. JULIO JESUS RUSSO**  
 PRESIDENTE  
 L. P. U. U.

PROVINCIA DEL NEUQUEN ESTADO GENERAL DE GASTOS  
 CONTADURIA GENERAL DE LA PROVINCIA INSTITUTO PROVINCIAL DE LA VIVIENDA Y URBANISMO - EJERCICIO 1998  
 \*\*\* ANALITICO \*\*\*

JUR	U.O	FIN	FUN	SCC	SEC	PAL	PAR	SPAR	FUFI	UBGE	PRESUPUESTO INICIAL	REESTRUCTURAS	PRESUPUESTO DEFINITIVO	DEVENGADO
4	41	4	20	2	5	9	2	606	16	6999	880,000.00	-463,089.00	416,911.00	0.00
		4	20	2	5	9	2	607	16	6999	1,195,000.00	505,769.00	1,700,769.00	855,393.96
		4	20	2	5	9	2	608	16	6999	1,440,000.00	-649,803.00	790,197.00	379,147.80
		4	20	2	5	9	2	609	16	6999	1,800,000.00	-765,011.00	1,034,989.00	0.00
		4	20	2	5	9	2	610	16	6999	2,400,000.00	-514,046.00	1,885,954.00	0.00
		4	20	2	5	9	2	650	11	6735	0.00	54,722.68	54,722.68	54,722.68
		4	20	2	6	10	0	0	12	0	517,762.00	-517,762.00	0.00	0.00
		4	20	2	6	10	0	0	13	0	482,238.00	-476,238.00	6,000.00	6,000.00
											64,331,025.00	8,887,760.60	73,218,785.60	45,287,844.38
											-----			
4	91	4	20	2	5	9	1	438	13	6735	1,800,800.00	500,000.00	2,300,800.00	2,221,107.81
											1,800,800.00	500,000.00	2,300,800.00	2,221,107.81
											-----			
TOTAL GENERAL											79,526,000.00	7,053,671.77	86,579,671.77	58,211,336.86

----CERTIFICO QUE EL PRESENTE ESTADO CONTABLE, SURGE DE LAS REGISTRACIONES DEL SISTEMA DE CONTABILIDAD PROVINCIAL -SICOPRO- Y COMPRENDE LA TOTALIDAD DE LAS OPERACIONES REALIZADAS EN EL EJERCICIO 1998, DE ACUERDO CON LO ESTABLECIDO EN LOS ART. 48 Y 49 DE LA LEY 2141; QUE HA SIDO CONFECCIONADO EN BASE A LAS NORMAS DE CONTABILIDAD VIGENTES EN LA MATERIA PARA LA ADMINISTRACION PUBLICA PROVINCIAL; Y QUE SE HAN EFECTUADO LOS CONTROLES A QUE HACE REFERENCIA EL ART. 5 DEL REGLAMENTO DE RENDICION DE CUENTA, SOBRE LOS ACTOS Y OPERACIONES QUE EN EL SE EXPRESAN.

NEUQUEN, 31/05/1999

*[Handwritten Signature]*  
 Sr. JORGE LUIS LEMESZ  
 Director General  
 Dir. Genl. de Adm. Contable  
 I. P. V. U.

*[Handwritten Signature]*  
 Sr. JULIO JESUS RUSSO  
 PRESIDENTE  
 I. P. V. U.

PROVINCIA DEL NEUQUEN  
 CONTADURIA GENERAL DE LA PROVINCIA INSTITUTO PROVINCIAL DE LA VIVIENDA Y URBANISMO - EJERCICIO 1998  
 ESTADO GENERAL DE GASTOS  
 ANALITICO

JUR	U.O	FIN	FUN	SCC	SCT	PAL	PAR	SPAR	FUFI	UBGE	SALDO NO DEVENGADO	SALDO DE COMPROMISOS	SALDO NO DEVENGADO INCL. COMPROMISOS
4	41	4	20	2	5	9	2	606	16	6999	416,911.00	0.00	416,911.00
		4	20	2	5	9	2	607	16	6999	845,375.04	0.00	845,375.04
		4	20	2	5	9	2	608	16	6999	411,049.20	0.00	411,049.20
		4	20	2	5	9	2	609	16	6999	1,034,989.00	0.00	1,034,989.00
		4	20	2	5	9	2	610	16	6999	1,885,954.00	0.00	1,885,954.00
		4	20	2	5	9	2	650	11	6735	0.00	0.00	0.00
		4	20	2	6	10	0	0	12	0	0.00	0.00	0.00
		4	20	2	6	10	0	0	13	0	0.00	0.00	0.00
U.D.: 41											27,930,941.22	0.00	27,930,941.22
4	91	4	20	2	5	9	1	438	13	6735	78,892.19	0.00	78,892.19
U.D.: 91											78,892.19	0.00	78,892.19
=====											28,368,334.91	2,190.00	28,366,144.91

*[Handwritten Signature]*  
**Dr. JORGE LUIS LEMESZ**  
 Director General  
 Dir. Gen. de Acas. Contables  
 I. P. V. U.

*[Handwritten Signature]*  
**Arg. JULIO JESUS RUSSO**  
 PRESIDENTE  
 I. P. V. U.

**INVENTARIO GENERAL DE BIENES  
AL 31 DE DICIEMBRE DE 1998**


PROVINCIA DEL NEUQUEN


CONTADURIA GENERAL DE LA PROVINCIA

JUR SA	CTA DESCRIPCION	CIERRE 1997	EJEC. PRESUPUEST	OTRAS ALTAS	BAJAS BIENES	CIERRE 1998
<b>INSTITUTO PROVINCIAL DE LA VIVIENDA Y URBANISMO</b>						
4 07	711 TIERRAS SIN MEJORAS	3,054,056.15	6,000.00	0.00	0.00	3,060,056.15
4 07	721 MOBILAJE	124,086.00	1,582.20	29,713.44	0.00	155,379.64
4 07	722 MAQUINARIAS	5,215.00	0.00	58,611.60	0.00	63,826.60
4 07	723 HERRAMIENTAS	1,455.39	0.00	103.00	0.00	1,558.39
4 07	724 APARATOS E INSTRUMENTOS	962,238.02	5,370.00	43,386.00	0.00	1,010,994.02
4 07	725 RODADOS - MEDIOS DE TRANSPORTE	298,400.00	326,774.00	0.00	0.00	625,174.00
4 07	727 COLEC./ELEM.P/BIBLIOT., OFICINA	41,624.00	700.00	9,511.06	0.00	51,835.06
4 07	728 UTILES, ENSERES Y BIENES DE US	6,017.00	0.00	176.55	0.00	6,193.55
<b>TOTAL INSTITUTO PROVINCIAL DE LA VIVIENDA Y U</b>		<b>4,493,089.56</b>	<b>340,426.20</b>	<b>141,502.25</b>	<b>0.00</b>	<b>4,975,018.01</b>

----CERTIFICO QUE EL PRESENTE ESTADO CONTABLE, SURGE DE LAS REGISTRACIONES DEL SISTEMA DE CONTABILIDAD PROVINCIAL -SICOPRO- Y COMPRENDE LA TOTALIDAD DE LAS OPERACIONES PATRIMONIALES REALIZADAS EN EL EJERCICIO 1998, DE ACUERDO CON LO ESTABLECIDO EN LOS ART.48 Y 49 DE LA LEY 2141; QUE HA SIDO CONFECCIONADO EN BASE A LAS NORMAS DE CONTABILIDAD VIGENTES EN LA MATERIA PARA LA ADMINISTRACION PUBLICA PROVINCIAL; Y QUE SE HAN EFECTUADO LOS CONTROLES A QUE HACE REFERENCIA EL ART.5 DEL REGLAMENTO DE RENDICION DE CUENTAS, SOBRE LOS ACTOS Y OPERACIONES QUE EN EL SE EXPRESAN.

NEUQUEN, 31/03/1999.-

  
**Cr. JORGE LUIS LEMIESZ**  
Director General  
Dir. Gral. de Adm. Contable  
L. P. V. U.

  
**Arq. JULIO JESUS RUSSO**  
PRESIDENTE  
L. P. V. U.



**PROVINCIA DEL NEUQUEN  
ESTADO DE ORIGEN Y APLICACIÓN DE FONDOS**

**ENTIDAD: INSTITUTO PROVINCIAL DE VIVIENDA Y URBANISMO  
EJERCICIO Año 1998 COMPARATIVO ENTRE EL 31/12/97 Y EL 31/12/98**

**DISPONIBILIDADES AL INICIO 8.329.458,26**

**ORIGENES DE FONDOS 55.128.633,83**


Ejecucion de Recursos	53.448.272,33
Aumento de Libramientos de tesorería	1.477.781,74
Aumento de deuda por aportes y retenciones s/sueldos	5.343,98
Aumento de retenc.convencionales s/sueldos	1.884,24
Aumento de deuda por garantías	195.351,54
Aumento de Programas Financiados	-
Aumento de Fondos con Afectación Especifica	-
Aumento de otras deudas	-
Disminución de Créditos c/Municipios	-
Disminución de Créditos C/Organismos Prov.	-
Disminución de Créditos C/Organismos Nac.	-
Disminución de Créditos otras Entidades	-
Disminución de Créditos por Responsables	-
Disminución de Créditos Varios	-


**APLICACIONES DE FONDOS 63.099.789,41**

Ejecución de Erogaciones	58.211.336,86
Disminución de Libramientos de tesorería	-
Disminución de deudaaas por aportes y retenc.s/sueldos	-
Disminución de retenc.convencionales s/sueldos	-
Disminución de deudas por Garantías	-
Disminución de Programas Financiados	-
Disminución de Fondos con Afectación Especifica	-
Disminución de otras deudas	347.297,48
Disminución de Resultados Acumulados	4.448.103,87
Aumento de Créditos c/Municipios	-
Aumento de Créditos c/Organismos Prov.	84.500,00
Aumento de Créditos c/Organismos Nac.	-
Aumento de Créditos otras Entidades	1.051,20
Aumento de Créditos por Responsables	7.500,00
Aumento de Créditos Varios	-

**DISPONIBILIDADES AL CIERRE 358.302,68**

**El presente estado ha sido confeccionado conforme el modelo de la disposicion n° 17/99 C.G.Anexo I.  
El saldo de disponibilidades responde al estado financiero emitido por el SICOPRO.**

  
**Dr. JORGE LUIS LEMESE**  
Director General  
I. P. V. U.



  
**Sr. JULIO JESUS RUSSO**  
PRESIDENTE  
I. P. V. U.

# DEUDA PUBLICA DIRECTA

PERIODO  
EJERCICIO 1998

INSTITUTO PROVINCIAL DE LA VIVIENDA Y UR

ADMINISTRACION CENTRAL Y ORGANISMOS DESCENTRALIZADOS

CUENTA	PRESTAMO	MONEDA	SALDO AL INICIO	FINANCIAMIENTO	AMORTIZACION	SALDO AL CIERRE
813 01 823 02 823 02	PROYECTO SECTORIAL VIVIENDAS - BIRF BID 940 OC/AR-MEJORAMIENTO BARRIOS BANCO HIPOTECARIO NACIONAL-OPERATORIA DE HIPOTECAS	DOLAR ESTADOUNIDENSE DOLAR ESTADOUNIDENSE DOLAR ESTADOUNIDENSE	7.478.955,24	1.298.578,97 3.706.557,22	1.246.492,54	6.232.462,70 1.298.578,97 3.706.557,22
<p>-----EN MI CARACTER DE DIRECTOR DEL SERVICIO ADMINISTRATIVO FINANCIERO, CERTIFICO QUE EL PRESENTE ESTADO CON TABLE SURGE DE LAS REGISTRACIONES DEL SISTEMA DE CONTABILIDAD -SICOPRO- Y COMPRENDE LA TOTALIDAD DE LAS OPE- RACIONES REALIZADAS EN EL EJERCICIO 1998, DE ACUERDO CON LO ESTABLECIDO EN LOS ART. 48 Y 49 DE LA LEY 2141; QUE HA SIDO CONFECCIONADO EN BASE A LAS NORMAS DE CONTABILIDAD VIGENTES EN LA MATERIA PARA LA ADMINISTRACION PUBLICA PROVINCIAL; Y QUE SE HAN EFECTUADO LOS CONTROLES A QUE HACE REFERENCIA EL ART. 5 DEL REGLAMENTO DE RENDICION DE CUENTAS, SOBRE LOS ACTOS Y OPERACIONES QUE EN EL SE EXPRESAN. NEUQUEN, 31/05/1999</p>						
			 Cr. JORGE LUIS LEMIEZ Director General Dir. Gral. de Adm. Contable L. P. V. U.	 Arq. JULIO JESUS RUSCO PRESIDENTE I. P. V. U.		
<b>T O T A L E S</b>			7.478.955,24	5.005.136,19	1.246.492,54	11.237.598,89

# **ENTE PROVINCIAL DE ENERGIA DEL NEUQUEN**

**EJERCICIO 1998**

---


---




<b>ACTIVO</b>		<b>3.631.600,27</b>
DISPONIBILIDADES		2.209.670,67
TESORERIA	1.778.271,74	
FONDOS DE TERCEROS	431.398,93	
CREDITOS CON ORGANISMOS Y ENTIDADES PROVINCIALES		1.234.544,09
ADELANTO POR PAGO SERVICIOS TELEFONICOS	605.629,98	
ADMINISTRACION CENTRAL	828.914,11	
CREDITOS CON ORGANISMOS Y ENTIDADES NACIONALES		70.598,97
EMPRESAS Y SOCIEDADES DEL ESTADO NACIONAL	14.274,00	
ORGANISMOS DEL ESTADO NACIONAL	56.324,97	
CREDITOS POR RESPONSABLES		116.786,54
OTROS CREDITOS POR RESPONSABLES	116.786,54	
<b>PASIVO</b>		<b>3.631.600,27</b>
LIBRAMIENTOS DE LA TESORERIA		560.259,05
DEUDAS CON PROVEEDORES Y CONTRATISTAS	123.012,65	
DEUDAS POR HABERES Y PENSIONES	437.286,40	
DEUDAS POR APORTES Y CONTRIBUCIONES SOBRE SUELDOS		150.178,05
APORTES JUBILATORIOS	62.263,16	
APORTES ASISTENCIALES	60.344,10	
DEPOSITOS JUDICIALES	8.024,68	
SEGUROS	14.744,54	
CUOTAS SINDICALES	4.219,34	
OTRAS DEUDAS POR APORTES Y CONTRIB. SOBRE SUELDOS	382,23	
RETENCIONES CONVENCIONALES SOBRE SUELDOS		27.184,49
RETENCIONES A FAVOR DE ORGANISMOS PROVINCIALES	3.643,81	
RETENCIONES A FAVOR DE OTRAS ENTIDADES	22.929,88	
RETENCIONES VARIAS SOBRE SUELDOS	610,80	
DEUDAS POR GARANTIAS		407.966,09
FONDOS DE REPARO	261.683,58	
GARANTIAS DE CONTRATO	33.167,94	
MORA E INCUMPLIMIENTO	113.114,57	
OTRAS DEUDAS		73.777,54
OTROS FONDOS DE TERCEROS	71.607,54	
DEUDAS DOCUMENTADAS	2.170,00	
RESULTADO		2.412.195,05
RESULTADO DEL EJERCICIO	2.256.419,94	
RESULTADO ACUMULADO	155.775,11	
<b>CUENTAS DE ORDEN</b>		
ORDEN - ACTIVO		-3.947.159,86
DOCUMENTOS Y VALORES	-3.947.159,86	
ORDEN - PASIVO		3.947.159,86
DOCUMENTOS Y VALORES	3.947.159,86	

-----EN MI CARACTER DE DIRECTOR DEL SERVICIO ADMINISTRATIVO FINANCIERO, CERTIFICO QUE EL PRESENTE ESTADO CONTABLE SURGE DE LAS REGISTRACIONES DEL SISTEMA DE CONTABILIDAD SICOPRO Y COMPRENDE LA TOTALIDAD DE LAS OPERACIONES REALIZADAS EN EL EJERCICIO 1998, DE ACUERDO CON LO ESTABLECIDO EN LOS ART. 48 Y 49 DE LA LEY 2141; QUE HA SIDO CONFECCIONADO EN BASE A LAS NORMAS DE CONTABILIDAD VIGENTES EN LA MATERIA PARA LA ADMINISTRACION PUBLICA PROVINCIAL; Y QUE SE HAN EFECTUADO LOS CONTROLES A QUE HACE REFERENCIA EL ART. 5 DEL REGLAMENTO DE RENDICION DE CUENTAS, SOBRE LOS ACTOS Y OPERACIONES QUE EN EL SE EXPRESAN.

NEUQUEN, 31/05/1999

  
Roberto Dominguez  
GERENTE ADMINISTRATIVO  
Ente Provincial de Energia del Neuquén

  
Lic. Graciela María de Romero Costa  
PRESIDENTE  
Ente Provincial de Energia del Neuquén

RECURSOS

68.974.952,65

INGRESOS

68.869.952,65

INGRESOS CORRIENTES

68.869.952,65

INGRESOS TRIBUTARIOS	8.857.758,27
IMPUESTOS NACIONALES	8.857.758,27
INGRESOS NO TRIBUTARIOS	302.116,23
TASAS, DERECHOS Y OTROS	302.116,23
INGRESOS DE OPERACION	45.477.978,15
VENTAS BRUTAS	38.308.730,34
OTROS INGRESOS DE OPERACION	7.169.247,81
TRANSFERENCIAS CORRIENTES	14.232.100,00
DEL SECTOR PUBLICO	14.232.100,00

CONTRIBUCIONES DEL ESTADO

105.000,00

GASTOS

66.718.532,71

EROGACIONES CORRIENTES

57.266.881,76

OPERACION	42.618.270,25
PERSONAL	8.082.094,95
BIENES DE CONSUMO	3.001.164,19
SERVICIOS	31.535.011,11
TRANSFERENCIAS	14.648.611,51
TRANSFERENCIAS PARA FINANCIAR EROGA	14.508.288,05
TRANSFERENCIAS PARA FINANCIAR EROGA	140.323,46

EROGACIONES DE CAPITAL

9.451.650,95

INVERSION REAL	9.451.650,95
TRABAJOS PUBLICOS	8.398.708,61
BIENES DE CAPITAL	1.052.942,34

RESULTADO


2.256.419,94

*Oscar Roberto Hernández*  
GERENTE ADMINISTRATIVO  
Ente Provincial de Energía del Neuquén



*Lic. Graciela Estela de Romero Creta*  
PRESIDENTE  
Ente Provincial de Energía del Neuquén

-----EN MI CARACTER DE DIRECTOR DEL SERVICIO ADMINISTRATIVO FINANCIERO, CERTIFICO QUE EL PRESENTE ESTADO CONTABLE SURGE DE LAS REGISTRACIONES DEL SISTEMA DE CONTABILIDAD -SIGOPRO- Y COMPRENDE LA TOTALIDAD DE LAS OPERACIONES REALIZADAS EN EL EJERCICIO 1998; DE ACUERDO CON LO ESTABLECIDO EN LOS ART. 48 Y 49 DE LA LEY 2141; QUE HA SIDO CONFECCIONADO EN BASE A LAS NORMAS DE CONTABILIDAD VIGENTES EN LA MATERIA PARA LA ADMINISTRACION PUBLICA PROVINCIAL; Y QUE SE HAN EFECTUADO LOS CONTROLES A QUE HACE REFERENCIA EL ART. 5 DEL REGLAMENTO DE RENDICION DE CUENTAS SOBRE LOS ACTOS Y OPERACIONES QUE EN EL SE EXPRESAN.  
NEUQUEN, 31/05/1999

  
Ca. Oscar Roberto Hernández  
GERENTE ADMINISTRATIVO  
Ente Provincial de Energía del Neuquén



  
Lic. Graciela María de Romero Oneto  
PRESIDENTE  
Ente Provincial de Energía del Neuquén

FUNC	SECC	SECT	PPAL	PPAR	SPAR	FUPI	PRESUPUESTO INICIAL	REESTRUCTURAS	PRESUPUESTO DEFINITIVO	REALIZADO	SALDO
1	1	1	2	2	10	13	5,230,000.00	0.00	5,230,000.00	5,389,100.70	-159,100.70
				2	12	12	3,680,000.00	0.00	3,680,000.00	3,468,657.57	211,342.43
							8,910,000.00	0.00	8,910,000.00	8,857,758.27	52,241.73 *
	1	2	1	22	0	12	0.00	480,000.00	480,000.00	302,116.23	177,883.77
							0.00	480,000.00	480,000.00	302,116.23	177,883.77 *
	1	4	1	3	0	12	41,496,057.00	0.00	41,496,057.00	38,308,730.34	3,187,326.66
							41,496,057.00	0.00	41,496,057.00	38,308,730.34	3,187,326.66 *
	1	4	2	1	0	12	38,000.00	0.00	38,000.00	5,120.45	32,879.55
				2	0	12	2,190,000.00	0.00	2,190,000.00	2,083,897.00	106,103.00
				3	0	12	4,600,000.00	0.00	4,600,000.00	4,515,050.00	84,950.00
				4	0	12	480,000.00	-480,000.00	0.00	0.00	0.00
				5	0	12	975,000.00	0.00	975,000.00	565,180.36	409,819.64
							8,283,000.00	-480,000.00	7,803,000.00	7,169,247.81	633,752.19 *
	1	6	2	1	12	13	12,000,000.00	2,232,370.00	14,232,370.00	14,232,100.00	270.00
							12,000,000.00	2,232,370.00	14,232,370.00	14,232,100.00	270.00 *
	2	1	1	2	0	12	1,000.00	0.00	1,000.00	0.00	1,000.00
							1,000.00	0.00	1,000.00	0.00	1,000.00 *
	3	2	1	1	0	12	150,000.00	0.00	150,000.00	0.00	150,000.00
							150,000.00	0.00	150,000.00	0.00	150,000.00 *
							70,840,057.00	2,232,370.00	73,072,427.00	68,869,952.65	4,202,474.35 **
	3	0	0	0	0	11	105,000.00	0.00	105,000.00	105,000.00	0.00
							105,000.00	0.00	105,000.00	105,000.00	0.00 *
							105,000.00	0.00	105,000.00	105,000.00	0.00 **
	9	0	0	0	0	12	5,729,610.00	0.00	5,729,610.00	0.00	5,729,610.00
				0	0	13	270,390.00	0.00	270,390.00	0.00	270,390.00
							6,000,000.00	0.00	6,000,000.00	0.00	6,000,000.00 *

Cs. Oscar Roberto Hernández  
GERENTE ADMINISTRATIVO  
Ente Provincial de Energía del Neuquén



Lic. Patricia Alicia de Romero Oneto  
PRESIDENTE  
Ente Provincial de Energía del Neuquén

FUNC SECC SECT PPAL PPAR SPAR FUI	PRESUPUESTO INICIAL	REESTRUCTURAS	PRESUPUESTO DEFINITIVO	REALIZADO	SALDO
	6,000,000.00	0.00	6,000,000.00	0.00	6,000,000.00 **
<b>TOTAL GENERAL</b>	<b>76,945,057.00</b>	<b>2,232,370.00</b>	<b>79,177,427.00</b>	<b>68,974,952.65</b>	<b>10,202,474.35</b>

----CERTIFICO QUE EL PRESENTE ESTADO CONTABLE, SURGE DE LAS REGISTRACIONES DEL SISTEMA DE CONTABILIDAD PROVINCIAL -SICOPRO- Y COMPRENDE LA TOTALIDAD DE LAS OPERACIONES REALIZADAS EN EL EJERCICIO 1998, DE ACUERDO CON LO ESTABLECIDO EN LOS ART. 48 Y 49 DE LA LEY 2141; QUE HA SIDO CONFECCIONADO EN BASE A LAS NORMAS DE CONTABILIDAD VIGENTES EN LA MATERIA PARA LA ADMINISTRACION PUBLICA PROVINCIAL; Y QUE SE HAN EFECTUADO LOS CONTROLES A QUE HACE REFERENCIA EL ART. 5 DEL REGLAMENTO DE RENDICION DE CUENTAS, SOBRE LOS ACTOS Y OPERACIONES QUE EN EL SE EXPRESAN.

NEUQUEN, 31/05/1999



C. Oscar Roberto Hernández  
GERENTE ADMINISTRATIVO  
Ente Provincial de Energía del Neuquén

*Lic. Graciela María de Romero Oñato*  
PRESIDENTE  
Ente Provincial de Energía del Neuquén

PROVINCIA DEL NEUQUEN  
CONTADURIA GENERAL DE LA PROVINCIA

ESTADO GENERAL DE GASTOS  
ENTE PROVINCIAL DE ENERGIA DEL NEUQUEN - EJERCICIO 1998  
CLASIFICACION ECONOMICA Y POR OBJETO  
\*\*\* CONSOLIDADO \*\*\*

SECC	SECT	PPAL	PRESUPUESTO INICIAL	REESTRUCTURAS	PRESUPUESTO DEFINITIVO	DEVENGADO	SALDO NO DEVENGADO	SALDO NO DEVENGADO INCL. COMPROMISOS
1	1	1	7,564,607.00	554,000.00	8,118,607.00	8,082,098.95	36,512.05	36,512.05
		2	4,404,200.00	-511,000.00	3,893,200.00	3,001,164.19	892,035.81	832,256.79
		3	33,147,022.00	-48,000.00	33,099,022.00	31,535,011.11	1,564,010.89	1,541,412.30
TOTAL SECT. 1			45,115,829.00	-5,000.00	45,110,829.00	42,618,270.25	2,492,558.75	2,410,181.14
	3	6	12,299,332.00	2,237,370.00	14,536,702.00	14,508,288.05	28,413.95	28,413.95
		7	165,000.00	0.00	165,000.00	140,323.46	24,676.54	24,676.54
TOTAL SECT. 3			12,464,332.00	2,237,370.00	14,701,702.00	14,648,611.51	53,090.49	53,090.49
TOTAL SECC .1			57,580,161.00	2,232,370.00	59,812,531.00	57,266,881.76	2,545,649.24	2,463,271.63
2	5	9	14,454,824.00	0.00	14,454,824.00	8,398,708.61	6,056,115.39	5,431,796.84
		21	4,830,072.00	0.00	4,830,072.00	1,052,942.34	3,777,129.66	2,755,128.31
TOTAL SECT. 5			19,284,896.00	0.00	19,284,896.00	9,451,650.95	9,833,245.05	8,186,925.15
	6	12	80,000.00	0.00	80,000.00	0.00	80,000.00	80,000.00
TOTAL SECT. 6			80,000.00	0.00	80,000.00	0.00	80,000.00	80,000.00
TOTAL SECC .2			19,364,896.00	0.00	19,364,896.00	9,451,650.95	9,913,245.05	8,266,925.15
TOTAL GENERAL			76,945,057.00	2,232,370.00	79,177,427.00	66,718,532.71	12,458,894.29	10,730,196.78

----CERTIFICO QUE EL PRESENTE ESTADO CONTABLE, SURGE DE LAS REGISTRACIONES DEL SISTEMA DE CONTABILIDAD PROVINCIAL -SICOPRO- Y COMPRENDE LA TOTALIDAD DE LAS OPERACIONES REALIZADAS EN EL EJERCICIO 1998, DE ACUERDO CON LO ESTABLECIDO EN LOS ART. 48 Y 49 DE LA LEY 2141; QUE HA SIDO CONFECCIONADO EN BASE A LAS NORMAS DE CONTABILIDAD VIGENTES EN LA MATERIA PARA LA ADMINISTRACION PUBLICA PROVINCIAL; Y QUE SE HAN EFECTUADO LOS CONTROLES QUE HACE REFERENCIA EL ART. 5 DEL REGLAMENTO DE RENDICION DE CUENTAS, SOBRE LOS ACTOS Y OPERACIONES QUE EN EL SE EXPRESAN.

NEUQUEN, 31/05/1999

Co. Oscar Roberto Hernández  
GERENTE ADMINISTRATIVO  
Ente Provincial de Energía del Neuquén



Lic. Graciela María de los Ríos Oñeto  
PRESIDENTE  
Ente Provincial de Energía del Neuquén

JUR	UO	FIN	SCC	SCT	PAL	PRESUPUESTO INICIAL	REESTRUCTURAS	PRESUPUESTO DEFINITIVO	DEVENGADO	SALDO NO DEVENGADO	SALDO NO DEVENGADO INCL. COMPROMISOS
4	1	7	1	1	1	489,522.00	16,000.00	505,522.00	501,340.25	4,181.75	4,181.75
				1	1	81,085.00	0.00	81,085.00	48,103.21	32,981.79	32,981.79
				1	1	686,042.00	185,000.00	871,042.00	704,901.62	166,140.38	163,740.38
				2	5	82,085.00	0.00	82,085.00	6,519.96	75,565.04	75,565.04
						1,338,734.00	201,000.00	1,539,734.00	1,260,865.04	278,868.96	276,468.96
						1,338,734.00	201,000.00	1,539,734.00	1,260,865.04	278,868.96	276,468.96
4	2	7	1	1	1	1,013,366.00	89,000.00	1,102,366.00	1,097,893.21	4,472.79	4,472.79
				1	1	102,650.00	0.00	102,650.00	91,160.32	11,489.68	11,372.79
				1	1	2,986,515.00	0.00	2,986,515.00	2,741,227.25	245,287.75	244,171.29
				2	5	134,953.00	0.00	134,953.00	43,937.65	91,015.35	64,621.62
						4,237,484.00	89,000.00	4,326,484.00	3,974,218.43	352,265.57	324,638.49
						4,237,484.00	89,000.00	4,326,484.00	3,974,218.43	352,265.57	324,638.49
4	3	7	1	1	1	181,143.00	26,000.00	207,143.00	201,058.26	6,084.74	6,084.74
				1	1	341,791.00	0.00	341,791.00	71,664.36	270,126.64	270,126.64
				1	1	2,305,557.00	25,000.00	2,330,557.00	2,275,170.08	55,386.92	55,386.92
				2	5	228,563.00	0.00	228,563.00	9,478.44	219,084.56	219,084.56
						3,057,054.00	51,000.00	3,108,054.00	2,557,371.14	550,682.86	550,682.86
						3,057,054.00	51,000.00	3,108,054.00	2,557,371.14	550,682.86	550,682.86
4	4	7	1	1	1	101,810.00	-1,000.00	100,810.00	95,657.86	5,152.14	5,152.14
				1	1	10,107.00	3,000.00	13,107.00	12,247.15	859.85	859.85
				1	1	32,695.00	38,000.00	70,695.00	68,160.76	2,534.24	1,136.69
				2	5	1,030,615.00	0.00	1,030,615.00	24,599.41	1,006,015.59	876,560.92
						1,175,227.00	40,000.00	1,215,227.00	200,665.18	1,014,561.82	883,709.60
						1,175,227.00	40,000.00	1,215,227.00	200,665.18	1,014,561.82	883,709.60
4	5	7	1	1	1	4,167,063.00	57,000.00	4,224,063.00	4,217,286.42	6,776.58	6,776.58
				1	1	2,884,560.00	0.00	2,884,560.00	2,440,335.04	444,224.96	384,562.83

Co. Ochoa Roberto Hernández  
GERENTE ADMINISTRATIVO  
Ente Provincial de Energía del Neuquén



Lic. Graciela María de los Ríos Cordero  
PRESIDENTE  
Ente Provincial de Energía del Neuquén

ESTADO GENERAL DE GASTOS  
ENTE PROVINCIAL DE ENERGIA DEL NEUQUEN - EJERCICIO 1998  
CLASIFICACION INSTITUCIONAL, POR FINALIDAD Y OBJETO

JUR	UD	FIN	SCC	SCT	PAL	PRESUPUESTO INICIAL	REESTRUCTURAS	PRESUPUESTO DEFINITIVO	DEVENGADO	SALDO NO DEVENGADO	SALDO NO DEVENGADO INCL. COMPROMISOS
4	5	7	1	1	3	2,446,159.00	0.00	2,446,159.00	2,414,127.97	32,031.03	19,065.78
			2	5	9	2,025,226.00	0.00	2,025,226.00	785,270.78	1,239,955.22	1,128,299.78
			2	5	21	2,407,923.00	0.00	2,407,923.00	760,418.54	1,647,504.46	1,051,320.26
						13,930,931.00	57,000.00	13,987,931.00	10,617,438.75	3,370,492.25	2,590,025.23
						13,930,931.00	57,000.00	13,987,931.00	10,617,438.75	3,370,492.25	2,590,025.23
4	6	7	1	1	1	633,352.00	333,000.00	966,352.00	963,675.73	2,676.27	2,676.27
			1	1	2	806,030.00	-514,000.00	292,030.00	255,249.48	36,780.52	36,780.52
			1	1	3	557,036.00	8,000.00	565,036.00	554,338.27	10,697.73	7,133.03
			2	5	21	439,692.00	0.00	439,692.00	54,434.15	385,257.85	385,257.85
			2	6	12	80,000.00	0.00	80,000.00	0.00	80,000.00	80,000.00
						2,516,110.00	-173,000.00	2,343,110.00	1,825,697.63	517,412.37	513,847.67
						2,516,110.00	-173,000.00	2,343,110.00	1,825,697.63	517,412.37	513,847.67
4	7	7	1	1	1	329,420.00	18,000.00	347,420.00	343,454.70	3,965.30	3,965.30
			1	1	2	52,803.00	0.00	52,803.00	27,409.74	25,393.26	25,393.26
			1	1	3	23,563,821.00	-304,000.00	23,259,821.00	22,392,638.08	867,182.92	866,609.29
			1	3	6	12,299,332.00	2,237,370.00	14,536,702.00	14,508,288.05	28,413.95	28,413.95
			1	3	7	165,000.00	0.00	165,000.00	140,323.46	24,676.54	24,676.54
			2	5	21	381,157.00	0.00	381,157.00	50,396.68	330,760.32	60,791.57
						36,791,533.00	1,951,370.00	38,742,903.00	37,462,510.71	1,280,392.29	1,009,849.91
						36,791,533.00	1,951,370.00	38,742,903.00	37,462,510.71	1,280,392.29	1,009,849.91
4	8	7	1	1	1	648,931.00	16,000.00	664,931.00	661,728.52	3,202.48	3,202.48
			1	1	2	125,174.00	0.00	125,174.00	56,994.89	68,179.11	68,179.11
			1	1	3	569,197.00	0.00	569,197.00	384,447.08	184,749.92	184,168.92
			2	5	9	12,429,598.00	0.00	12,429,598.00	7,613,437.83	4,816,160.17	4,303,497.06
			2	5	21	125,084.00	0.00	125,084.00	103,157.51	21,926.49	21,926.49
						13,897,984.00	16,000.00	13,913,984.00	8,819,765.83	5,094,218.17	4,580,974.06
						13,897,984.00	16,000.00	13,913,984.00	8,819,765.83	5,094,218.17	4,580,974.06

Cs. Oscar Roberto Hernández  
GERENTE ADMINISTRATIVO  
Ente Provincial de Energía del Neuquén



Isac. Graciela María de Romero Oneto  
PRESIDENTE  
Ente Provincial de Energía del Neuquén



JUR	UD	FIN	SCC	SCT	PAL	PRESUPUESTO INICIAL	REESTRUCTURAS	PRESUPUESTO DEFINITIVO	DEVENGADO	SALDO NO DEVENGADO	SALDO NO DEVENGADO INCL. COMPRMISOS
TOTAL GENERAL						76,945,057.00	2,232,370.00	79,177,427.00	66,718,532.71	12,458,894.29	10,730,194.78

----CERTIFICO QUE EL PRESENTE ESTADO CONTABLE, SURGE DE LAS REGISTRACIONES DEL SISTEMA DE CONTABILIDAD PROVINCIAL -SICOPRO- Y COMPRENDE LA TOTALIDAD DE LAS OPERACIONES REALIZADAS EN EL EJERCICIO 1998, DE ACUERDO CON LO ESTABLECIDO EN LOS ART. 48 Y 49 DE LA LEY 2141; QUE HA SIDO CONFECCIONADO EN BASE A LAS NORMAS DE CONTABILIDAD VIGENTES EN LA MATERIA PARA LA ADMINISTRACION PUBLICA PROVINCIAL; Y QUE SE HAN EFECTUADO LOS CONTROLES A QUE HACE REFERENCIA EL ART. 5 DEL REGLAMENTO DE RENDICION DE CUENTAS, SOBRE LOS ACTOS Y OPERACIONES QUE EN EL SE EXPRESAN.

NEUQUEN, 31/05/1999

*LR*

*Cs. Oscar Roberto Hernández*  
GERENTE ADMINISTRATIVO  
Ente Provincial de Energía del Neuquén



*Lic. Graciela María del Rosario Oneto*  
PRESIDENTE  
Ente Provincial de Energía del Neuquén

ESTADO GENERAL DE GASTOS  
ENTE PROVINCIAL DE ENERGIA DEL NEUQUEN - EJERCICIO 1998  
CLASIFICACION INSTITUCIONAL, POR UNIDAD DE ORGANIZACION  
Y POR OBJETO

JUR U.O	SCC	SCT	PAL	PRESUPUESTO INICIAL	REESTRUCTURAS	PRESUPUESTO DEFINITIVO	DEVENGADO	SALDO NO DEVENGADO	SALDO NO DEVENGADO INCL. COMPROMISOS	
4	1	1	1	1	489,522.00	16,000.00	505,522.00	501,340.25	4,181.75	4,181.75
		1	1	2	81,085.00	0.00	81,085.00	48,103.21	32,981.79	32,981.79
		1	1	3	686,042.00	185,000.00	871,042.00	704,901.62	166,140.38	163,740.38
		2	5	21	82,085.00	0.00	82,085.00	6,519.96	75,565.04	75,565.04
						1,338,734.00	201,000.00	1,539,734.00	1,260,865.04	278,868.96
4	2	1	1	1	1,013,366.00	89,000.00	1,102,366.00	1,097,893.21	4,472.79	4,472.79
		1	1	2	102,650.00	0.00	102,650.00	91,160.32	11,489.68	11,372.79
		1	1	3	2,986,515.00	0.00	2,986,515.00	2,741,227.25	245,287.75	244,171.29
		2	5	21	134,953.00	0.00	134,953.00	43,937.65	91,015.35	64,621.62
						4,237,484.00	89,000.00	4,326,484.00	3,974,218.43	352,265.57
4	3	1	1	1	181,143.00	26,000.00	207,143.00	201,058.26	6,084.74	6,084.74
		1	1	2	341,791.00	0.00	341,791.00	71,664.36	270,126.64	270,126.64
		1	1	3	2,305,557.00	25,000.00	2,330,557.00	2,275,170.08	55,386.92	55,386.92
		2	5	21	228,563.00	0.00	228,563.00	9,478.44	219,084.56	219,084.56
						3,057,054.00	51,000.00	3,108,054.00	2,557,371.14	550,682.86
4	4	1	1	1	101,810.00	-1,000.00	100,810.00	95,657.86	5,152.14	5,152.14
		1	1	2	18,107.00	3,000.00	13,107.00	12,247.15	859.85	859.85
		1	1	3	32,695.00	38,000.00	70,695.00	68,160.76	2,534.24	1,136.69
		2	5	21	1,030,615.00	0.00	1,030,615.00	24,599.41	1,006,015.59	876,560.92
						1,175,227.00	40,000.00	1,215,227.00	200,665.18	1,014,561.82
4	5	1	1	1	4,167,063.00	57,000.00	4,224,063.00	4,217,286.42	6,776.58	6,776.58
		1	1	2	2,884,560.00	0.00	2,884,560.00	2,440,335.04	444,224.96	384,562.83
		1	1	3	2,446,159.00	0.00	2,446,159.00	2,414,127.97	32,031.03	19,065.78
		2	5	9	2,025,226.00	0.00	2,025,226.00	785,270.78	1,239,955.22	1,128,299.78
		2	5	21	2,407,923.00	0.00	2,407,923.00	760,418.54	1,647,504.46	1,051,320.26
				13,930,931.00	57,000.00	13,987,931.00	10,617,438.75	3,370,492.25	2,590,025.23	

*C. Oscar Roberto Ronáudon*  
GERENTE ADMINISTRATIVO  
Ente Provincial de Energía del Neuquén



*Luis Giacinta Muñoz de Romero Cuello*  
PRESIDENTE  
Ente Provincial de Energía del Neuquén

PROVINCIA DEL NEUQUEN  
CONTADURIA GENERAL DE LA PROVINCIA

ESTADO GENERAL DE GASTOS  
ENTE PROVINCIAL DE ENERGIA DEL NEUQUEN - EJERCICIO 1998  
CLASIFICACION INSTITUCIONAL, POR UNIDAD DE ORGANIZACION  
Y POR OBJETO

JUR U.O	SCC	SCT	PAL	PRESUPUESTO INICIAL	REESTRUCTURAS	PRESUPUESTO DEFINITIVO	DEVENGADO	SALDO NO DEVENGADO	SALDO NO DEVENGADO INCL. COMPROMISOS	
4	6	1	1	1	633,352.00	333,000.00	966,352.00	963,675.73	2,676.27	2,676.27
		1	1	2	806,030.00	-514,000.00	292,030.00	253,249.48	38,780.52	38,780.52
		1	1	3	557,036.00	0,000.00	565,036.00	554,338.27	10,697.73	7,133.03
		2	5	21	439,692.00	0.00	439,692.00	54,434.15	385,257.85	385,257.85
		2	6	12	80,000.00	0.00	80,000.00	0.00	80,000.00	80,000.00
				2,516,110.00	-173,000.00	2,343,110.00	1,825,697.63	517,412.37	513,847.67	
4	7	1	1	1	329,420.00	18,000.00	347,420.00	343,454.70	3,965.30	3,965.30
		1	1	2	52,803.00	0.00	52,803.00	27,409.74	25,393.26	25,393.26
		1	1	3	23,563,821.00	-304,000.00	23,259,821.00	22,392,638.08	867,182.92	866,609.29
		1	3	6	12,299,332.00	2,257,370.00	14,556,702.00	14,508,288.05	28,413.95	28,413.95
		1	3	7	165,000.00	0.00	165,000.00	140,323.46	24,676.54	24,676.54
		2	5	21	381,157.00	0.00	381,157.00	50,396.68	330,760.32	60,791.57
				36,791,533.00	1,951,370.00	38,742,903.00	37,462,510.71	1,280,392.29	1,009,849.91	
4	8	1	1	1	648,931.00	16,000.00	664,931.00	661,728.52	3,202.48	3,202.48
		1	1	2	125,174.00	0.00	125,174.00	56,994.89	68,179.11	68,179.11
		1	1	3	569,197.00	0.00	569,197.00	384,447.08	184,749.92	184,168.92
		2	5	9	12,429,598.00	0.00	12,429,598.00	7,613,437.83	4,816,160.17	4,303,497.06
		2	5	21	125,084.00	0.00	125,084.00	103,157.51	21,926.49	21,926.49
				13,897,984.00	16,000.00	13,913,984.00	8,819,765.83	5,094,218.17	4,580,974.06	
<b>TOTAL GENERAL</b>				<b>76,945,057.00</b>	<b>2,232,370.00</b>	<b>79,177,427.00</b>	<b>66,718,532.71</b>	<b>12,450,894.29</b>	<b>10,730,196.78</b>	

----CERTIFICO QUE EL PRESENTE ESTADO CONTABLE, SURGE DE LAS REGISTRACIONES DEL SISTEMA DE CONTABILIDAD PROVINCIAL -SICOPRD- Y COMPRENDE LA TOTALIDAD DE LAS OPERACIONES REALIZADAS EN EL EJERCICIO 1998, DE ACUERDO CON LO ESTABLECIDO EN LOS ART. 48 Y 49 DE LA LEY 2141; QUE HA SIDO CONFECCIONADO EN BASE A LAS NORMAS DE CONTABILIDAD VIGENTES EN LA MATERIA PARA LA ADMINISTRACION PUBLICA PROVINCIAL; Y QUE SE HAN EFECTUADO LOS CONTROLES A QUE HACE REFERENCIA EL ART. 5 DEL REGLAMENTO DE RENDICION DE CUENTAS, SOBRE LOS ACTOS Y OPERACIONES QUE EN EL SE EXPRESAN.

NEUQUEN, 31/05/1999

*Ce. Oscar Roberto Hornández*  
GERENTE ADMINISTRATIVO  
Ente Provincial de Energía del Neuquén



*Lic. Graciela María de Romero Ordoñez*  
PRESIDENTE  
Ente Provincial de Energía del Neuquén

JUR	V.O	FIN	FUN	SCC	SEC	PAL	PAR	SPAR	FUFI	UBGE	PRESUPUESTO INICIAL	REESTRUCTURAS	PRESUPUESTO DEFINITIVO	DEVENGADO
4	1	7	30	1	1	1	1	0	12	0	432,530.00	25,000.00	457,530.00	455,264.58
		7	30	1	1	1	3	0	12	0	56,992.00	-9,000.00	47,992.00	46,075.67
		7	30	1	1	2	0	0	12	0	81,085.00	0.00	81,085.00	48,103.21
		7	30	1	1	3	0	0	12	0	686,042.00	185,000.00	871,042.00	704,901.62
		7	30	2	5	21	0	0	12	0	82,085.00	0.00	82,085.00	6,519.96
											1,338,734.00	201,000.00	1,539,734.00	1,260,865.04
4	2	7	30	1	1	1	1	0	12	0	929,450.00	82,000.00	1,011,450.00	1,008,534.52
		7	30	1	1	1	3	0	12	0	83,916.00	7,000.00	90,916.00	89,358.69
		7	30	1	1	2	0	0	12	0	102,650.00	0.00	102,650.00	91,160.32
		7	30	1	1	3	0	0	12	0	2,986,515.00	0.00	2,986,515.00	2,741,227.25
		7	30	2	5	21	0	0	12	0	134,953.00	0.00	134,953.00	43,937.65
											4,237,484.00	89,000.00	4,326,484.00	3,974,218.43
4	3	7	30	1	1	1	1	0	12	0	127,745.00	20,000.00	147,745.00	143,579.24
		7	30	1	1	1	3	0	12	0	53,398.00	6,000.00	59,398.00	57,479.02
		7	30	1	1	2	0	0	12	0	341,791.00	0.00	341,791.00	71,664.36
		7	30	1	1	3	0	0	12	0	2,305,557.00	25,000.00	2,330,557.00	2,275,170.08
		7	30	2	5	21	0	0	12	0	228,563.00	0.00	228,563.00	9,478.44
											3,057,054.00	51,000.00	3,108,054.00	2,557,371.14
4	4	7	30	1	1	1	1	0	12	0	75,762.00	-6,000.00	69,762.00	67,401.52
		7	30	1	1	1	3	0	12	0	26,048.00	5,000.00	31,048.00	28,256.34
		7	30	1	1	2	0	0	12	0	10,107.00	3,000.00	13,107.00	12,247.15
		7	30	1	1	3	0	0	12	0	32,695.00	38,000.00	70,695.00	68,160.76
		7	30	2	5	21	0	0	12	0	1,030,615.00	0.00	1,030,615.00	24,599.41
											1,175,227.00	40,000.00	1,215,227.00	200,665.18
4	5	7	30	1	1	1	1	0	12	0	2,848,458.00	22,000.00	2,870,458.00	2,867,920.44
		7	30	1	1	1	3	0	12	0	1,318,605.00	35,000.00	1,353,605.00	1,349,365.98
		7	30	1	1	2	0	0	12	0	2,884,560.00	0.00	2,884,560.00	2,440,335.04
		7	30	1	1	3	0	0	12	0	2,446,159.00	0.00	2,446,159.00	2,414,127.97
		7	30	2	5	9	2	753	12	6999	2,025,226.00	0.00	2,025,226.00	785,270.78
		7	30	2	5	21	0	0	12	0	2,001,923.00	0.00	2,001,923.00	760,418.54
		7	30	2	5	21	0	0	13	0	406,000.00	0.00	406,000.00	0.00

Cs. Oscar Roberto Hernández  
GERENTE ADMINISTRATIVO  
Ente Provincial de Energía del Neuquén



Lic. Graciela María de Romero Oneto  
PRESIDENTE  
Ente Provincial de Energía del Neuquén

JUR	U.G	FIN	FUN	SCC	SEC	PAL	PAR	SPAR	FUFI	UBGE	PRESUPUESTO INICIAL	REESTRUCTURAS	PRESUPUESTO DEFINITIVO	DEVENGADO
4	8	7	30	2	5	9	1	741	13	6999	543,065.00	-198,000.00	345,065.00	31,541.07
		7	30	2	5	9	1	743	12	6999	84,981.00	0.00	84,981.00	0.00
		7	30	2	5	9	1	744	12	6999	318,851.00	0.00	318,851.00	10,333.40
		7	30	2	5	9	1	745	12	6999	92,527.00	0.00	92,527.00	0.00
		7	30	2	5	9	1	746	12	6999	45,000.00	0.00	45,000.00	387.98
		7	30	2	5	9	1	752	12	6999	0.00	0.00	0.00	0.00
		7	30	2	5	9	1	752	13	6999	0.00	0.00	0.00	0.00
		7	30	2	5	9	1	755	12	6999	0.00	68,000.00	68,000.00	65,343.08
		7	30	2	5	9	1	755	13	6999	68,720.00	0.00	68,720.00	320.00
		7	30	2	5	9	1	756	13	6999	206,474.00	0.00	206,474.00	68,123.01
		7	30	2	5	9	1	757	12	6999	320,000.00	0.00	320,000.00	0.00
		7	30	2	5	9	1	781	12	6999	15,870.00	0.00	15,870.00	0.00
		7	30	2	5	9	1	782	12	6999	23,800.00	0.00	23,800.00	0.00
		7	30	2	5	9	1	784	12	6999	90,082.00	0.00	90,082.00	46,848.75
		7	30	2	5	9	2	707	12	6999	2,720.00	23,000.00	25,720.00	1,450.00
		7	30	2	5	9	2	708	12	6999	129,043.00	0.00	129,043.00	88,481.95
		7	30	2	5	9	2	710	12	6999	28,480.00	2,000.00	30,480.00	28,582.78
		7	30	2	5	9	2	711	12	6999	110,601.00	0.00	110,601.00	80,719.40
		7	30	2	5	9	2	712	12	6999	232,208.00	0.00	232,208.00	57,834.09
		7	30	2	5	9	2	732	12	6999	349,440.00	0.00	349,440.00	0.00
		7	30	2	5	9	2	733	12	6704	2,467,570.00	55,000.00	2,522,570.00	1,985,850.62
		7	30	2	5	9	2	733	13	6704	551,994.00	595,000.00	1,146,994.00	1,141,048.07
		7	30	2	5	9	2	734	12	6796	217,217.00	0.00	217,217.00	152,312.95
		7	30	2	5	9	2	734	13	6796	269,994.00	0.00	269,994.00	249,969.83
		7	30	2	5	9	2	735	12	6999	575,618.00	0.00	575,618.00	384,606.30
		7	30	2	5	9	2	735	13	6999	125,560.00	0.00	125,560.00	73,887.60
		7	30	2	5	9	2	736	12	6999	261,719.00	0.00	261,719.00	218,288.07
		7	30	2	5	9	2	737	12	6999	107,826.00	0.00	107,826.00	105,012.27
		7	30	2	5	9	2	738	12	6999	32,442.00	0.00	32,442.00	6,727.36
		7	30	2	5	9	2	739	12	6999	102,523.00	63,000.00	165,523.00	162,785.01
		7	30	2	5	9	2	739	13	6999	366,618.00	3,000.00	369,618.00	367,628.58
		7	30	2	5	9	2	740	13	6999	76,588.00	0.00	76,588.00	72,686.37
		7	30	2	5	9	2	741	12	6999	102,935.00	2,000.00	104,935.00	103,104.10
		7	30	2	5	9	2	742	12	6999	138,446.00	0.00	138,446.00	90,730.11
		7	30	2	5	9	2	750	12	6999	99,000.00	10,000.00	109,000.00	84,770.99
		7	30	2	5	9	2	752	12	6999	0.00	0.00	0.00	0.00
		7	30	2	5	9	2	755	13	6999	37,851.00	0.00	37,851.00	37,526.61
		7	30	2	5	9	2	756	13	6999	1,410,573.00	0.00	1,410,573.00	891,095.53
		7	30	2	5	9	2	757	13	6999	896,953.00	0.00	896,953.00	704,352.80
		7	30	2	5	9	2	780	12	6999	1,248.00	0.00	1,248.00	1,247.86
		7	30	2	5	9	2	781	12	6999	110,196.00	0.00	110,196.00	77,523.61
		7	30	2	5	9	2	783	12	6999	102,121.00	0.00	102,121.00	89,829.90
		7	30	2	5	21	0	0	12	0	125,084.00	0.00	125,084.00	103,157.51
TOTAL GENERAL											13,897,984.00	16,000.00	13,913,984.00	8,819,765.83
TOTAL GENERAL											76,945,057.00	2,232,370.00	79,177,427.00	66,718,532.71

  
C. Oscar Roberto Hernández  
GERENTE ADMINISTRATIVO  
Ente Provincial de Energía del Neuquén



  
Lic. Graciela María de Romero Cuello  
PRESIDENTE  
Ente Provincial de Energía del Neuquén

JUR	U.O.	FIN	FUN	SCC	SET	PAL	PAR	SPAR	FUFI	UBGE	SALDO NO DEVENGADO	SALDO DE COMPROMISOS	SALDO NO DEVENGADO INCL. COMPROMISOS
4	8	7	30	2	5	9	1	741	13	6999	313,523.93	0.00	313,523.93
		7	30	2	5	9	1	743	12	6999	84,981.00	0.00	84,981.00
		7	30	2	5	9	1	744	12	6999	308,517.60	96,267.60	212,250.00
		7	30	2	5	9	1	745	12	6999	92,527.00	0.00	92,527.00
		7	30	2	5	9	1	746	12	6999	44,612.02	18,742.90	25,869.12
		7	30	2	5	9	1	752	12	6999	0.00	12,789.70	-12,789.70
		7	30	2	5	9	1	752	13	6999	0.00	178,732.73	-178,732.73
		7	30	2	5	9	1	755	12	6999	2,656.92	0.00	2,656.92
		7	30	2	5	9	1	755	13	6999	68,400.00	0.00	68,400.00
		7	30	2	5	9	1	756	13	6999	138,350.99	0.00	138,350.99
		7	30	2	5	9	1	757	12	6999	320,000.00	0.00	320,000.00
		7	30	2	5	9	1	781	12	6999	15,870.00	0.00	15,870.00
		7	30	2	5	9	1	782	12	6999	23,800.00	0.00	23,800.00
		7	30	2	5	9	1	784	12	6999	43,233.25	0.00	43,233.25
		7	30	2	5	9	2	707	12	6999	24,270.00	0.00	24,270.00
		7	30	2	5	9	2	708	12	6999	40,561.05	0.00	40,561.05
		7	30	2	5	9	2	710	12	6999	1,897.22	0.00	1,897.22
		7	30	2	5	9	2	711	12	6999	29,881.60	5,929.00	23,952.60
		7	30	2	5	9	2	712	12	6999	174,374.00	0.00	174,374.00
		7	30	2	5	9	2	732	12	6999	349,440.00	0.00	349,440.00
		7	30	2	5	9	2	733	12	6704	536,719.38	192,995.00	343,724.38
		7	30	2	5	9	2	733	13	6704	5,945.93	0.00	5,945.93
		7	30	2	5	9	2	734	12	6796	64,904.05	0.00	64,904.05
		7	30	2	5	9	2	734	13	6796	24.17	0.00	24.17
		7	30	2	5	9	2	735	12	6999	191,011.70	0.00	191,011.70
		7	30	2	5	9	2	735	13	6999	51,672.40	0.00	51,672.40
		7	30	2	5	9	2	736	12	6999	43,430.93	0.00	43,430.93
		7	30	2	5	9	2	737	12	6999	2,813.73	0.00	2,813.73
		7	30	2	5	9	2	738	12	6999	25,714.64	0.00	25,714.64
		7	30	2	5	9	2	739	12	6999	2,737.99	0.00	2,737.99
		7	30	2	5	9	2	739	13	6999	1,989.42	0.00	1,989.42
		7	30	2	5	9	2	740	13	6999	3,901.63	0.00	3,901.63
		7	30	2	5	9	2	741	12	6999	1,830.90	0.00	1,830.90
		7	30	2	5	9	2	742	12	6999	47,715.89	0.00	47,715.89
		7	30	2	5	9	2	750	12	6999	24,229.01	0.00	24,229.01
		7	30	2	5	9	2	752	12	6999	0.00	5,720.46	-5,720.46
		7	30	2	5	9	2	755	13	6999	324.39	0.00	324.39
		7	30	2	5	9	2	756	13	6999	519,477.47	0.00	519,477.47
		7	30	2	5	9	2	757	13	6999	192,600.20	0.00	192,600.20
		7	30	2	5	9	2	780	12	6999	0.14	0.00	0.14
		7	30	2	5	9	2	781	12	6999	32,672.39	0.00	32,672.39
		7	30	2	5	9	2	785	12	6999	12,291.10	0.00	12,291.10
		7	30	2	5	21	0	0	12	0	21,926.49	0.00	21,926.49
U.O.: 8											5,094,218.17	513,244.11	4,580,974.06
=====											12,458,894.29	1,728,697.51	10,730,196.78

**Cs. Oscar Roberto Hernández**  
GERENTE ADMINISTRATIVO  
ente Provincial de Energía del Neuquén



*[Handwritten Signature]*  
**Lic. Graciela María de Romero Ometo**  
PRESIDENTE  
Ente Provincial de Energía del Neuquén

JUR	U.O.	FIN	FUN	SCC	SCT	PAL	PAR	SPAR	FUFI	UBGE	SALDO NO DEVENGADO	SALDO DE COMPROMISOS	SALDO NO DEVENGADO INCL. COMPROMISOS
4	1	7	30	1	1	1	1	0	12	0	2,265.42	0.00	2,265.42
		7	30	1	1	1	3	0	12	0	1,916.33	0.00	1,916.33
		7	30	1	1	2	0	0	12	0	32,981.79	0.00	32,981.79
		7	30	1	1	3	0	0	12	0	166,140.38	2,400.00	163,740.38
		7	30	2	5	21	0	0	12	0	75,565.04	0.00	75,565.04
U.O.: 1											278,868.96	2,400.00	276,468.96
4	2	7	30	1	1	1	1	0	12	0	2,915.48	0.00	2,915.48
		7	30	1	1	1	3	0	12	0	1,557.31	0.00	1,557.31
		7	30	1	1	2	0	0	12	0	11,489.68	116.89	11,372.79
		7	30	1	1	3	0	0	12	0	245,287.75	1,116.46	244,171.29
		7	30	2	5	21	0	0	12	0	91,015.35	26,393.73	64,621.62
U.O.: 2											352,265.57	27,627.08	324,638.49
4	3	7	30	1	1	1	1	0	12	0	4,165.76	0.00	4,165.76
		7	30	1	1	1	3	0	12	0	1,918.98	0.00	1,918.98
		7	30	1	1	2	0	0	12	0	270,126.64	0.00	270,126.64
		7	30	1	1	3	0	0	12	0	55,386.92	0.00	55,386.92
		7	30	2	5	21	0	0	12	0	219,084.56	0.00	219,084.56
U.O.: 3											550,682.86	0.00	550,682.86
4	4	7	30	1	1	1	1	0	12	0	2,360.48	0.00	2,360.48
		7	30	1	1	1	3	0	12	0	2,791.66	0.00	2,791.66
		7	30	1	1	2	0	0	12	0	859.85	0.00	859.85
		7	30	1	1	3	0	0	12	0	2,534.24	1,397.55	1,136.69
		7	30	2	5	21	0	0	12	0	1,006,015.59	129,454.67	876,560.92
U.O.: 4											1,014,561.82	130,852.22	883,709.60
4	5	7	30	1	1	1	1	0	12	0	2,537.56	0.00	2,537.56
		7	30	1	1	1	3	0	12	0	4,239.02	0.00	4,239.02
		7	30	1	1	2	0	0	12	0	444,224.96	59,662.13	384,562.83
		7	30	1	1	3	0	0	12	0	32,031.03	12,965.25	19,065.78
		7	30	2	5	9	2	753	12	6999	1,239,955.22	111,655.44	1,128,299.78
		7	30	2	5	21	0	0	12	0	1,241,504.46	596,184.20	645,320.26
		7	30	2	5	21	0	0	13	0	406,000.00	0.00	406,000.00

*[Signature]*  
Sr. Oscar Roberto Hernández  
GERENTE ADMINISTRATIVO  
ente Provincial de Energía del Neuquén



*[Signature]*  
Lic. Gerardo Moisés de Namera Ordoñez  
PRESIDENTE  
Ente Provincial de Energía del Neuquén

JUR	U.O	FIN	FUN	SCC	SEC	PAL	PAR	SPAR	FUFI	UBGE	PRESUPUESTO INICIAL	REESTRUCTURAS	PRESUPUESTO DEFINITIVO	DEVENGADO
											13,930,931.00	57,000.00	13,987,931.00	10,617,438.75
4	6	7	30	1	1	1	1	0	12	0	397,837.00	258,000.00	655,837.00	654,706.31
		7	30	1	1	1	3	0	12	0	235,515.00	75,000.00	310,515.00	308,969.42
		7	30	1	1	2	0	0	12	0	806,030.00	-514,000.00	292,030.00	253,249.48
		7	30	1	1	3	0	0	12	0	557,036.00	8,000.00	565,036.00	554,338.27
		7	30	2	5	21	0	0	12	0	439,692.00	0.00	439,692.00	54,434.15
		7	30	2	6	12	0	0	12	0	80,000.00	0.00	80,000.00	0.00
											2,516,110.00	-173,000.00	2,343,110.00	1,825,697.63
4	7	7	30	1	1	1	1	0	12	0	294,659.00	-10,000.00	284,659.00	282,218.93
		7	30	1	1	1	3	0	12	0	34,761.00	28,000.00	62,761.00	61,235.77
		7	30	1	1	2	0	0	12	0	52,803.00	0.00	52,803.00	27,409.74
		7	30	1	1	3	0	0	12	0	23,563,821.00	-304,000.00	23,259,821.00	22,392,638.08
		7	30	1	3	6	1	701	12	0	19,666.00	5,000.00	24,666.00	23,039.50
		7	30	1	3	6	5	703	12	0	9,666.00	0.00	9,666.00	7,435.00
		7	30	1	3	6	5	707	13	0	12,000,000.00	2,232,370.00	14,232,370.00	14,232,366.38
		7	30	1	3	6	5	708	11	0	105,000.00	0.00	105,000.00	105,000.00
		7	30	1	3	6	5	708	12	0	105,000.00	0.00	105,000.00	97,986.00
		7	30	1	3	6	6	706	12	0	60,000.00	0.00	60,000.00	42,461.17
		7	30	1	3	7	3	702	12	0	5,000.00	0.00	5,000.00	0.00
		7	30	1	3	7	6	708	13	0	160,000.00	0.00	160,000.00	140,323.46
		7	30	2	5	21	0	0	12	0	381,157.00	0.00	381,157.00	50,396.68
											36,791,533.00	1,951,370.00	38,742,903.00	37,462,510.71
4	8	7	30	1	1	1	1	0	12	0	566,512.00	13,000.00	579,512.00	577,840.15
		7	30	1	1	1	3	0	12	0	82,419.00	3,000.00	85,419.00	83,888.37
		7	30	1	1	2	0	0	12	0	125,174.00	0.00	125,174.00	56,994.89
		7	30	1	1	3	0	0	12	0	569,197.00	0.00	569,197.00	384,447.08
		7	30	2	5	9	1	707	12	6999	98,706.00	0.00	98,706.00	42,438.45
		7	30	2	5	9	1	708	12	6999	34,500.00	0.00	34,500.00	5,405.64
		7	30	2	5	9	1	709	12	6999	10,700.00	0.00	10,700.00	258.18
		7	30	2	5	9	1	710	12	6999	77,600.00	0.00	77,600.00	3,928.78
		7	30	2	5	9	1	711	12	6999	219,225.00	0.00	219,225.00	33,367.82
		7	30	2	5	9	1	736	12	6999	390,000.00	-226,000.00	164,000.00	0.00
		7	30	2	5	9	1	736	13	6999	400,000.00	-400,000.00	0.00	0.00
		7	30	2	5	9	1	737	12	6999	82,806.00	0.00	82,806.00	0.00
		7	30	2	5	9	1	738	12	6999	217,277.00	0.00	217,277.00	0.00
		7	30	2	5	9	1	739	12	6999	155,950.00	0.00	155,950.00	0.00
		7	30	2	5	9	1	740	12	6999	45,980.00	3,000.00	48,980.00	47,069.00

Oscar Roberto Hernández  
GERENTE ADMINISTRATIVO  
Ente Provincial de Energía del Neuquén



Graciela María de Romero Oneto  
PRESIDENTE  
Ente Provincial de Energía del Neuquén



JUR	U.O	FIN	FUN	SCC	SCT	PAL	PAR	SPAR	FUFI	UBGE	SALDO NO DEVENGADO	SALDO DE COMPROMISOS	SALDO NO DEVENGADO INCL. COMPROMISOS
U.O. : 5											3,370,492.25	780,467.02	2,590,025.23
	4	6	7 30	1	1	1	1	0	12	0	1,130.69	0.00	1,130.69
			7 30	1	1	1	3	0	12	0	1,545.58	0.00	1,545.58
			7 30	1	1	2	0	0	12	0	38,780.52	0.00	38,780.52
			7 30	1	1	3	0	0	12	0	10,697.73	3,564.70	7,133.03
			7 30	2	5	21	0	0	12	0	385,257.85	0.00	385,257.85
			7 30	2	6	12	0	0	12	0	80,000.00	0.00	80,000.00
U.O. : 6											517,412.37	3,564.70	513,847.67
	4	7	7 30	1	1	1	1	0	12	0	2,440.07	0.00	2,440.07
			7 30	1	1	1	3	0	12	0	1,525.23	0.00	1,525.23
			7 30	1	1	2	0	0	12	0	25,393.26	0.00	25,393.26
			7 30	1	1	3	0	0	12	0	867,182.92	573.63	866,609.29
			7 30	1	3	6	1	701	12	0	1,626.50	0.00	1,626.50
			7 30	1	3	6	5	703	12	0	2,231.00	0.00	2,231.00
			7 30	1	3	6	5	707	13	0	3.62	0.00	3.62
			7 30	1	3	6	5	708	11	0	0.00	0.00	0.00
			7 30	1	3	6	5	708	12	0	7,014.00	0.00	7,014.00
			7 30	1	3	6	6	706	12	0	17,538.83	0.00	17,538.83
			7 30	1	3	7	3	702	12	0	5,000.00	0.00	5,000.00
			7 30	1	3	7	6	708	13	0	19,676.54	0.00	19,676.54
			7 30	2	5	21	0	0	12	0	330,760.32	269,968.75	60,791.57
U.O. : 7											1,280,392.29	270,542.38	1,009,849.91
	4	8	7 30	1	1	1	1	0	12	0	1,671.85	0.00	1,671.85
			7 30	1	1	1	3	0	12	0	1,530.63	0.00	1,530.63
			7 30	1	1	2	0	0	12	0	68,179.11	0.00	68,179.11
			7 30	1	1	3	0	0	12	0	184,749.92	581.00	184,168.92
			7 30	2	5	9	1	707	12	6999	56,267.55	1,485.72	54,781.83
			7 30	2	5	9	1	708	12	6999	29,094.36	0.00	29,094.36
			7 30	2	5	9	1	709	12	6999	10,441.82	0.00	10,441.82
			7 30	2	5	9	1	710	12	6999	73,671.22	0.00	73,671.22
			7 30	2	5	9	1	711	12	6999	185,837.18	0.00	185,837.18
			7 30	2	5	9	1	736	12	6999	164,000.00	0.00	164,000.00
			7 30	2	5	9	1	736	13	6999	0.00	0.00	0.00
			7 30	2	5	9	1	737	12	6999	82,806.00	0.00	82,806.00
			7 30	2	5	9	1	738	12	6999	217,277.00	0.00	217,277.00
			7 30	2	5	9	1	739	12	6999	155,950.00	0.00	155,950.00
			7 30	2	5	9	1	740	12	6999	1,911.00	0.00	1,911.00

*[Signature]*  
Sr. Oscar Roberto Hernández  
GERENTE ADMINISTRATIVO  
Ente Provincial de Energía del Neuquén



*[Signature]*  
Lic. Patricia Alicia de Romero Ometo  
PRESIDENTE  
Ente Provincial de Energía del Neuquén

JUR U.O FIN FUN SCC SEC PAL PAR SPAR FUPI UBGE PRESUPUESTO INICIAL REESTRUCTURAS PRESUPUESTO DEFINITIVO DEVENGADO

----CERTIFICO QUE EL PRESENTE ESTADO CONTABLE, SURGE DE LAS REGISTRACIONES DEL SISTEMA DE CONTABILIDAD PROVINCIAL -SICOPRO- Y COMPRENDE LA TOTALIDAD DE LAS OPERACIONES REALIZADAS EN EL EJERCICIO 1998, DE ACUERDO CON LO ESTABLECIDO EN LOS ART. 48 Y 49 DE LA LEY 2141; QUE HA SIDO CONFECCIONADO EN BASE A LAS NORMAS DE CONTABILIDAD VIGENTES EN LA MATERIA PARA LA ADMINISTRACION PUBLICA PROVINCIAL; Y QUE SE HAN EFECTUADO LOS CONTRDLES A QUE HACE REFERENCIA EL ART. 5 DEL REGLAMENTO DE RENDICION DE CUENTA, SOBRE LOS ACTOS Y OPERACIONES QUE EN EL SE EXPRESAN.

NEUQUEN, 31/05/1999



*C. Oscar Roberto Hernández*  
GERENTE ADMINISTRATIVO  
Ente Provincial de Energía del Neuquén

*Lic. Graciela Misa de Romero Cuello*  
PRESIDENTE  
Ente Provincial de Energía del Neuquén

INVENTARIO GENERAL DE BIENES  
AL 31 DE DICIEMBRE DE 1998

PROVINCIA DEL NEUQUEN

CONTADURIA GENERAL DE LA PROVINCIA

JUR SA	CTA DESCRIPCION	CIERRE 1997	EJEC.PRESUPUEST	OTRAS ALTAS	BAJAS BIENES	CIERRE 1998
ENTE PROVINCIAL DE ENERGIA DEL NEUQUEN						
4 08	716 CONSTRUCCIONES NO PERMANENTES	0.00	36,920.00	0.00	0.00	36,920.00
4 08	721 MOBILAJE	76,274.10	20,209.30	5,344.07	0.00	101,827.47
4 08	722 MAQUINARIAS	2,538,952.40	593,385.07	617,745.11	68.00	3,752,015.38
4 08	723 HERRAMIENTAS	53,567.44	65,393.70	314.14	24.00	119,251.28
4 08	724 APARATOS E INSTRUMENTOS	1,270,840.08	258,354.64	55,110.30	614.00	1,583,691.04
4 08	725 RODADOS - MEDIOS DE TRANSPORTE	2,990,882.02	267,397.72	20,682.27	153,750.00	3,125,212.01
4 08	726 ELEMENTOS DE SEGURIDAD	5,908.22	5,134.62	0.00	0.00	11,042.84
4 08	727 COLEC./ELEM.P/BIBLIOT., OFICINA	65,916.11	13,323.91	18,510.00	0.00	97,750.02
4 08	728 UTILES, ENSERES Y BIENES DE US	44,034.14	35,213.93	1,956.39	173.00	81,031.46
TOTAL ENTE PROVINCIAL DE ENERGIA DEL NEUQUEN		7,046,374.51	1,297,333.71	719,662.28	154,629.00	8,908,741.50

----CERTIFICO QUE EL PRESENTE ESTADO CONTABLE, SURGE DE LAS REGISTRACIONES DEL SISTEMA DE CONTABILIDAD PROVINCIAL -SICOPRO- Y COMPRENDE LA TOTALIDAD DE LAS OPERACIONES PATRIMONIALES REALIZADAS EN EL EJERCICIO 1998, DE DE ACUERDO CON LO ESTABLECIDO EN LOS ART.48 Y 49 DE LA LEY 2141; QUE HA SIDO CONFECCIONADO EN BASE A LAS NORMAS DE CONTABILIDAD VIGENTES EN LA MATERIA PARA LA ADMINISTRACION PUBLICA PROVINCIAL; Y QUE SE HAN EFECTUADO LOS CONTROLES A QUE HACE REFERENCIA EL ART.5 DEL REGLAMENTO DE RENDICION DE CUENTAS, SOBRE LOS ACTOS Y OPERACIONES QUE EN EL SE EXPRESAN.

NEUQUEN, 31/03/1999.-

*Oscar Roberto Hernández*  
GERENTE ADMINISTRATIVO  
Ente Provincial de Energía del Neuquén




*Lucía Patricia Maza de Romero Ometo*  
PRESIDENTE  
Ente Provincial de Energía del Neuquén



PROVINCIA DEL NEUQUEN  
MINISTERIO DE ECONOMIA, OBRAS Y SERVICIOS PUBLICOS  
ENTE PROVINCIAL DE ENERGIA DEL NEUQUEN  
(E.P.E.N)

ESTADO DE ORIGEN Y APLICACIÓN DE FONDOS  
EPEN  
POR EL EJERCICIO ANUAL FINALIZADO EL 31/12/1998

<b>DISPONIBILIDADES AL INICIO</b>		2,076,672.45
<b>ORIGENES DE FONDOS</b>		70,878,829.93
Ejecución de Recursos	49,338,726.26	
Programas Financiados	5,389,100.70	
Fondos con afectación específica	14,337,100.00	
Retenciones proveedores	1,813,902.87	
Disminución Créditos por responsables	53,499.97	
Disminución Créditos c/organismos Nac	28,336.25	
<b>APLICACIÓN DE FONDOS</b>		70,745,831.71
Ejecución de Erogaciones	45,920,040.74	
Disminución Libramientos Tesorería	2,390,051.95	
Programas Financiados	6,275,697.31	
Fondos con afectación específica	14,232,100.00	
Retenciones proveedores	1,927,941.71	
<b>DISPONIBILIDADES AL CIERRE</b>		2,209,670.67

  
Sr. Oscar Roberto Hernández  
GERENTE ADMINISTRATIVO  
Ente Provincial de Energía del Neuquén

  
Soledad Alicia de Romero Oneto  
PRESIDENTE  
Ente Provincial de Energía del Neuquén

# **ENTE PROVINCIAL DE AGUA Y SANEAMIENTO**

**EJERCICIO 1998**

---


---

<b>ACTIVO</b>			<b>3.835.003,67</b>
<b>DISPONIBILIDADES</b>			<b>1.143.337,35</b>
TESORERIA	755.780,00		
FONDOS DE TERCEROS	387.555,95		
DIRECCIONES DE ADMINISTRACION	1,40		
<b>CREDITOS CON ORGANISMOS Y ENTIDADES NACIONALES</b>			<b>176,81</b>
ORGANISMOS DEL ESTADO NACIONAL	176,81		
<b>CREDITOS POR RESPONSABLES</b>			<b>14.291,90</b>
SUMARIOS	14.291,90		
<b>RESULTADO</b>			<b>2.677.197,61</b>
RESULTADO DEL EJERCICIO	1.513.739,71		
RESULTADO ACUMULADO	1.163.457,90		
<b>PASIVO</b>			<b>3.835.003,67</b>
<b>LIBRAMIENTOS DE LA TESORERIA</b>			<b>3.343.798,49</b>
DEUDAS CON PROVEEDORES Y CONTRATISTAS	3.022.717,43		
DEUDAS POR HABERES Y PENSIONES	321.081,06		
<b>DEUDAS POR APORTES Y CONTRIBUCIONES SOBRE SUELDOS</b>			<b>111.340,29</b>
APORTES JUBILATORIOS	48.742,03		
APORTES ASISTENCIALES	48.994,97		
DEPOSITOS JUDICIALES	8.355,94		
SEGUROS	435,24		
CUOTAS SINDICALES	6.354,61		
OTRAS DEUDAS POR APORTES Y CONTRIB. SOBRE SUELDOS	457,50		
<b>RETENCIONES CONVENCIONALES SOBRE SUELDOS</b>			<b>36.479,23</b>
RETENCIONES A FAVOR DE ORGANISMOS PROVINCIALES	2.163,69		
RETENCIONES A FAVOR DE OTRAS ENTIDADES	33.599,48		
RETENCIONES VARIAS SOBRE SUELDOS	716,06		
<b>DEUDAS POR GARANTIAS</b>			<b>294.301,05</b>
FONDOS DE REPARO	52.077,45		
GARANTIAS DE CONTRATO	54.282,98		
MORA E INCUMPLIMIENTO	187.940,62		
<b>OTRAS DEUDAS</b>			<b>49.084,61</b>
OTROS FONDOS DE TERCEROS	49.015,00		
ADELANTOS TRANSITORIOS BANCOS	69,61		
<b>CUENTAS DE ORDEN</b>			
<b>ORDEN - ACTIVO</b>			<b>-2.273.791,29</b>
DOCUMENTOS Y VALORES	-2.273.791,29		
<b>ORDEN - PASIVO</b>			<b>2.273.791,29</b>
DOCUMENTOS Y VALORES	2.273.791,29		

-----EN MI CARACTER DE DIRECTOR DEL SERVICIO ADMINISTRATIVO FINANCIERO, CERTIFICO QUE EL PRESENTE ESTADO CONTABLE SURGE DE LAS REGISTRACIONES DEL SISTEMA DE CONTABILIDAD SICOPRO Y COMPRENDE LA TOTALIDAD DE LAS OPERACIONES REALIZADAS EN EL EJERCICIO 1998, DE ACUERDO CON LO ESTABLECIDO EN LOS ART. 48 Y 49 DE LA LEY 2141; QUE HA SIDO CONFECCIONADO EN BASE A LAS NORMAS DE CONTABILIDAD VIGENTES EN LA MATERIA PARA LA ADMINISTRACION PUBLICA PROVINCIAL; Y QUE SE HAN EFECTUADO LOS CONTROLES A QUE HACE REFERENCIA EL ART. 5 DEL REGLAMENTO DE RENDICION DE CUENTAS, SOBRE LOS ACTOS Y OPERACIONES QUE EN EL SE EXPRESAN.

NEUQUEN, 31/05/1999

  
Ing. EDUARDO JORGE MÜLLER  
PRESIDENTE  
ENTE Provincial de Agua y Saneamiento

  
Cr. LUIS A. CARRIL  
Gerente de Administración  
y Comercialización  
Ente Provincial de Agua y Saneamiento

RECURSOS

21.388.603,00

INGRESOS

11.220.981,89

INGRESOS CORRIENTES

7.858.430,19

INGRESOS NO TRIBUTARIOS

202.219,88

TASAS, DERECHOS Y OTROS

202.219,88

INGRESOS DE OPERACION

7.656.210,31

VENTAS BRUTAS

7.656.210,31

RECURSOS DE CAPITAL

404.638,00

TRANSFERENCIAS DE CAPITAL

404.638,00

DE EMPRESAS PRIVADAS  
DEL SECTOR PUBLICO

294.638,00  
110.000,00

FUENTES FINANCIERAS

2.957.913,70

ENDEUDAMIENTO PUBLICO E INCREMENTO DE

2.957.913,70

OBTENCION DE PRESTAMOS A LARGO PLAZ

2.957.913,70

CONTRIBUCIONES DEL ESTADO

10.167.621,11

GASTOS

22.902.342,71

EROGACIONES CORRIENTES

15.636.521,38

OPERACION

14.236.584,30

PERSONAL  
BIENES DE CONSUMO  
SERVICIOS

5.974.174,07  
2.311.682,72  
5.950.727,51

INTERESES DE LA DEUDA

1.399.937,08

INTERESES DE LA DEUDA

1.399.937,08

EROGACIONES DE CAPITAL


5.472.839,50

INVERSION REAL

5.472.839,50

TRABAJOS PUBLICOS

5.293.404,91

  
Ing. EDUARDO JORGE MÜLLER  
PRESIDENTE  
ENTE Provincial de Agua y Saneamiento

  
Cr. LUIS A. CARRIL  
Gerente de Administración  
Comar Saneamiento  
Ente Provincial de Agua y Saneamiento

BIENES DE CAPITAL	179.434,59	
OTRAS EROGACIONES		1.792.981,83
EROGACIONES PARA ATENDER AMORTIZACION	1.792.981,83	
AMORTIZACION DE DEUDA ORIGINAL	1.792.981,83	
<b>RESULTADO</b>		<b>-1.813.739,71</b>

-----EN MI CARACTER DE DIRECTOR DEL SERVICIO ADMINISTRATIVO FINANCIERO, CERTIFICO QUE EL PRESENTE ESTADO CONTABLE SURGE DE LAS REGISTRACIONES DEL SISTEMA DE CONTABILIDAD -SICOPRO- Y COMPRENDE LA TOTALIDAD DE LAS OPERACIONES REALIZADAS EN EL EJERCICIO 1998, DE ACUERDO CON LO ESTABLECIDO EN LOS ART. 48 Y 49 DE LA LEY 2141; QUE HA SIDO CONFECCIONADO EN BASE A LAS NORMAS DE CONTABILIDAD VIGENTES EN LA MATERIA PARA LA ADMINISTRACION PUBLICA PROVINCIAL; Y QUE SE HAN EFECTUADO LOS CONTROLES A QUE HACE REFERENCIA EL ART. 5 DEL REGLAMENTO DE RENDICION DE CUENTAS SOBRE LOS ACTOS Y OPERACIONES QUE EN EL SE EXPRESAN.  
NEUQUEN, 31/05/1999

  
Ing. EDUARDO TORGE MULLER  
PRESIDENTE  
ENTE Provincial de Agua y Saneamiento

  
Sr. LUIS A. CARRIL  
Gerente de Administración  
Ente Provincial de Agua y Saneamiento



PROVINCIA DEL NEUQUEN  
CONTADURIA GENERAL DE LA PROVINCIA

ESTADO DE REALIZACION DE RECURSOS  
ENTE PROVINCIAL DE AGUA Y SANEAMIENTO - EJERCICIO 1998

FUNC	SECC	SECT	PPAL	PPAR	SPAR	FUFI	PRESUPUESTO INICIAL	REESTRUCTURAS	PRESUPUESTO DEFINITIVO	REALIZADO	SALDO
1	1	2	1	22	0	12	0.00	200,000.00	200,000.00	202,219.88	-2,219.88
							0.00	200,000.00	200,000.00	202,219.88	-2,219.88 *
	1	4	1	2	0	12	8,851,560.00	0.00	8,851,560.00	7,656,210.31	1,195,349.69
							8,851,560.00	0.00	8,851,560.00	7,656,210.31	1,195,349.69 *
	1	4	2	4	0	12	200,000.00	-200,000.00	0.00	0.00	0.00
							200,000.00	-200,000.00	0.00	0.00	0.00 *
	2	2	3	1	0	13	0.00	0.00	0.00	294,638.00	-294,638.00
							0.00	0.00	0.00	294,638.00	-294,638.00 *
	2	2	4	1	1	13	850,000.00	0.00	850,000.00	110,000.00	740,000.00
							850,000.00	0.00	850,000.00	110,000.00	740,000.00 *
	3	1	6	2	1	16	2,156,385.00	4,000.00	2,160,385.00	2,862,973.26	-702,588.26
				2	2	16	5,143,531.00	0.00	5,143,531.00	0.00	5,143,531.00
				2	3	16	0.00	237,351.11	237,351.11	94,948.44	142,402.67
							7,299,916.00	241,351.11	7,541,267.11	2,957,913.70	4,583,353.41 *
							17,201,476.00	241,351.11	17,442,827.11	11,220,981.89	6,221,845.22 **
	3	0	0	0	0	11	7,813,959.00	2,222,492.70	10,036,451.70	9,216,621.11	819,830.59
				0	0	15	2,915,744.00	-1,284,316.00	1,631,428.00	951,000.00	680,428.00
							10,729,703.00	938,176.70	11,667,879.70	10,167,621.11	1,500,258.59 *
							10,729,703.00	938,176.70	11,667,879.70	10,167,621.11	1,500,258.59 **
<b>TOTAL GENERAL</b>							<b>27,931,179.00</b>	<b>1,179,527.81</b>	<b>29,110,706.81</b>	<b>21,388,603.00</b>	<b>7,722,103.81</b>

----CERTIFICO QUE EL PRESENTE ESTADO CONTABLE, SURGE DE LAS REGISTRACIONES DEL SISTEMA DE CONTABILIDAD PROVINCIAL -SICOPRO- Y COMPRENDE LA TOTALIDAD DE LAS OPERACIONES REALIZADAS EN EL EJERCICIO 1998, DE ACUERDO CON LO ESTABLECIDO EN LOS ART. 48 Y 49 DE LA LEY 2141; QUE HA SIDO CONFECCIONADO EN BASE A LAS NORMAS DE CONTABILIDAD VIGENTES EN LA MATERIA PARA LA ADMINISTRACION PUBLICA PROVINCIAL; Y QUE SE HAN EFECTUADO LOS CONTROLES A QUE HACE REFERENCIA EL ART. 5 DEL REGLAMENTO DE RENDICION DE CUENTAS, SOBRE LOS ACTOS Y OPERACIONES QUE EN EL SE EXPRESAN.

  
**EDUARDO JORGE MULLER**  
 PRESIDENTE  
 Ente Provincial de Agua y Saneamiento

  
**Cr. LUIS A. CARRIL**  
 Gerente de Administración  
 y Generalización  
 Ente Provincial de Agua y Saneamiento

PROVINCIA DEL NEUQUEN  
CONTADURIA GENERAL DE LA PROVINCIA

ESTADO GENERAL DE GASTOS  
ENTE PROVINCIAL DE AGUA Y SANEAMIENTO - EJERCICIO 1998  
CLASIFICACION ECONOMICA Y POR OBJETO  
\*\*\* CONSOLIDADO \*\*\*

SECC	SECT	PPAL	PRESUPUESTO INICIAL	REESTRUCTURAS	PRESUPUESTO DEFINITIVO	DEVENGADO	SALDO NO DEVENGADO	SALDO NO DEVENGADO INCL. COMPROMISOS
1	1	1	5,950,814.00	39,840.00	5,990,654.00	5,974,174.07	16,479.93	16,479.93
		2	1,866,994.00	540,497.04	2,407,491.04	2,311,682.72	95,808.32	87,226.89
		3	4,816,841.00	1,134,113.51	5,950,954.51	5,950,727.51	227.00	-235,158.05
TOTAL SECT. 1			12,634,649.00	1,714,450.55	14,349,099.55	14,236,584.30	112,515.25	-131,451.23
	2	5	1,909,924.00	0.00	1,909,924.00	1,399,937.08	509,986.92	509,986.92
TOTAL SECT. 2			1,909,924.00	0.00	1,909,924.00	1,399,937.08	509,986.92	509,986.92
TOTAL SECC .1			14,544,573.00	1,714,450.55	16,259,023.55	15,636,521.38	622,502.17	378,535.69
2	5	9	11,716,390.00	-841,298.24	10,875,091.76	5,293,404.91	5,581,686.85	5,581,686.85
		21	5,000.00	178,609.67	183,609.67	179,434.59	4,175.08	4,175.08
TOTAL SECT. 5			11,721,390.00	-662,688.57	11,058,701.43	5,472,839.50	5,585,861.93	5,585,861.93
TOTAL SECC .2			11,721,390.00	-662,688.57	11,058,701.43	5,472,839.50	5,585,861.93	5,585,861.93
4	10	18	1,665,216.00	127,765.83	1,792,981.83	1,792,981.83	0.00	0.00
TOTAL SECT. 10			1,665,216.00	127,765.83	1,792,981.83	1,792,981.83	0.00	0.00
TOTAL SECC .4			1,665,216.00	127,765.83	1,792,981.83	1,792,981.83	0.00	0.00
TOTAL GENERAL			27,931,179.00	1,179,527.81	29,110,706.81	22,902,342.71	6,208,364.10	5,964,397.62

----CERTIFICO QUE EL PRESENTE ESTADO CONTABLE, SURGE DE LAS REGISTRACIONES DEL SISTEMA DE CONTABILIDAD PROVINCIAL -SICOPRO- Y COMPRENDE LA TOTALIDAD DE LAS OPERACIONES REALIZADAS EN EL EJERCICIO 1998, DE ACUERDO CON LO ESTABLECIDO EN LOS ART. 48 Y 49 DE LA LEY 2141; QUE HA SIDO CONFECCIONADO EN BASE A LAS NORMAS DE CONTABILIDAD VIGENTES EN LA MATERIA PARA LA ADMINISTRACION PUBLICA PROVINCIAL; Y QUE SE HAN EFECTUADO LOS CONTROLES QUE HACE REFERENCIA EL ART. 5 DEL REGLAMENTO DE RENDICION DE CUENTAS, SOBRE LOS ACTOS Y OPERACIONES QUE EN EL SE EXPRESAN.

NEUQUEN, 31/05/1999

  
Ing. EDUARDO TORGE MULLER  
PRESIDENTE  
ENTE Prov. de Agua y Saneamiento




LUIS A. CARRIL  
Presidente de Administración  
ENTE Prov. de Agua y Saneamiento

ESTADO GENERAL DE GASTOS  
ENTE PROVINCIAL DE AGUA Y SANEAMIENTO - EJERCICIO 1998  
CLASIFICACION INSTITUCIONAL, POR FINALIDAD Y OBJETO

JUR	UD	FIN	SCC	SCT	PAL	PRESUPUESTO INICIAL	REESTRUCTURAS	PRESUPUESTO DEFINITIVO	DEVENGADO	SALDO NO DEVENGADO	SALDO NO DEVENGADO INCL. COMPROMISOS					
4	1	3	1	1	1	3,748,469.00	-140,690.73	3,607,778.27	3,596,726.99	11,051.28	11,051.28					
					2	1,801,804.00	330,513.17	2,132,317.17	2,044,434.77	87,882.40	86,892.34					
					3	4,339,281.00	691,422.59	5,030,703.59	5,030,703.59	0.00	-217,320.49					
					21	0.00	167,740.81	167,740.81	163,565.73	4,175.08	4,175.08					
					-----						9,889,554.00	1,048,985.84	10,938,539.84	10,835,431.08	103,108.76	-115,201.79
					8	1	2	5	1	1,909,924.00	0.00	1,909,924.00	1,399,937.08	509,986.92	509,986.92	
									21	1,909,924.00	0.00	1,909,924.00	1,399,937.08	509,986.92	509,986.92	
					99	4	10	18	1	1,665,216.00	127,765.83	1,792,981.83	1,792,981.83	0.00	0.00	
									21	1,665,216.00	127,765.83	1,792,981.83	1,792,981.83	0.00	0.00	
					-----						13,464,694.00	1,176,751.67	14,641,445.67	14,028,349.99	613,095.68	394,785.13
4	2	3	1	1	1	1,205,595.00	-55,267.20	1,150,327.80	1,146,985.63	3,342.17	3,342.17					
					2	41,750.00	52,824.71	94,574.71	94,574.71	0.00	0.00					
					3	364,800.00	150,503.74	515,303.74	515,303.74	0.00	-10,754.56					
					21	5,000.00	6,627.80	11,627.80	11,627.80	0.00	0.00					
					-----						1,617,145.00	154,689.05	1,771,834.05	1,768,491.88	3,342.17	-7,412.39
					21	1,617,145.00	154,689.05	1,771,834.05	1,768,491.88	3,342.17	-7,412.39					
4	3	3	1	1	1	88,500.00	29,581.38	118,081.38	117,033.02	1,048.36	1,048.36					
					3	50,000.00	-18,087.47	31,912.53	31,912.53	0.00	0.00					
					-----						138,500.00	11,493.91	149,993.91	148,945.55	1,048.36	1,048.36
					21	138,500.00	11,493.91	149,993.91	148,945.55	1,048.36	1,048.36					
4	4	3	1	1	1	461,150.00	438,012.76	899,162.76	898,378.84	783.92	783.92					
					2	7,640.00	151,141.20	158,781.20	154,672.81	4,108.39	-2,120.98					
					3	25,560.00	233,348.76	258,908.76	258,681.76	227.00	-4,733.00					
					9	7,342,390.00	503,701.76	7,846,091.76	4,956,514.61	2,889,577.15	2,889,577.15					
					21	0.00	3,669.06	3,669.06	3,669.06	0.00	0.00					
					-----						7,836,740.00	1,329,873.54	9,166,613.54	6,271,917.08	2,894,696.46	2,883,507.09

  
Ing. EDUARDO JORGE MÜLLER  
PRESIDENTE  
ENTE Prov. de Agua y Saneamiento

  
Cr. JUAN A. CARRIL  
Gerente de Administración  
y Comercialización  
ENTE Prov. de Agua y Saneamiento


PROVINCIA DEL NEUQUEN  
CONTADURIA GENERAL DE LA PROVINCIA

ESTADO GENERAL DE GASTOS  
ENTE PROVINCIAL DE AGUA Y SANEAMIENTO - EJERCICIO 1998  
CLASIFICACION INSTITUCIONAL, POR FINALIDAD Y OBJETO

JUR	UO	FIN	SCC	SCT	PAL	PRESUPUESTO INICIAL	REESTRUCTURAS	PRESUPUESTO DEFINITIVO	DEVENGADO	SALDO NO DEVENGADO	SALDO NO DEVENGADO INCL. COMPROMISOS
						7,836,740.00	1,329,873.54	9,166,613.54	6,271,917.08	2,894,696.46	2,883,507.09
4	5	3	1	1	1	447,100.00	-231,796.21	215,303.79	215,049.59	254.20	254.20
			1	1	2	15,800.00	6,017.96	21,817.96	18,000.43	3,817.53	2,455.53
			1	1	3	37,200.00	76,925.89	114,125.89	114,125.89	0.00	-2,350.00
			2	5	9	4,374,000.00	-1,345,000.00	3,029,000.00	336,890.30	2,692,109.70	2,692,109.70
			2	5	21	0.00	572.00	572.00	572.00	0.00	0.00
						4,874,100.00	-1,493,280.36	3,380,819.64	684,638.21	2,696,181.43	2,692,469.43
						4,874,100.00	-1,493,280.36	3,380,819.64	684,638.21	2,696,181.43	2,692,469.43
TOTAL GENERAL						27,931,179.00	1,179,527.81	29,110,706.81	22,902,342.71	6,208,364.10	5,964,397.62

----CERTIFICO QUE EL PRESENTE ESTADO CONTABLE, SURGE DE LAS REGISTRACIONES DEL SISTEMA DE CONTABILIDAD PROVINCIAL -SICOPRO- Y COMPRENDE LA TOTALIDAD DE LAS OPERACIONES REALIZADAS EN EL EJERCICIO 1998, DE ACUERDO CON LO ESTABLECIDO EN LOS ART. 48 Y 49 DE LA LEY 2141; QUE HA SIDO CONFECCIONADO EN BASE A LAS NORMAS DE CONTABILIDAD VIGENTES EN LA MATERIA PARA LA ADMINISTRACION PUBLICA PROVINCIAL; Y QUE SE HAN EFECTUADO LOS CONTROLES A QUE HACE REFERENCIA EL ART. 5 DEL REGLAMENTO DE RENDICION DE CUENTAS, SOBRE LOS ACTOS Y OPERACIONES QUE EN EL SE EXPRESAN.

NEUQUEN, 31/05/1999

  
Ing. EDUARDO JORGE MULLER  
PRESIDENTE  
ENTE Prov. de Agua y Saneamiento


  
Luis A. CARRIL  
Gerente de Administración  
y Coordinación  
ENTE Prov. de Agua y Saneamiento

PROVINCIA DEL NEUQUEN  
CONTADURIA GENERAL DE LA PROVINCIA

ESTADO GENERAL DE GASTOS  
ENTE PROVINCIAL DE AGUA Y SANEAMIENTO - EJERCICIO 1998  
CLASIFICACION INSTITUCIONAL, POR UNIDAD DE ORGANIZACION  
Y POR OBJETO

JUR U.O	SCC	SCY	PAL	PRESUPUESTO INICIAL	REESTRUCTURAS	PRESUPUESTO DEFINITIVO	DEVENGADO	SALDO NO DEVENGADO	SALDO NO DEVENGADO INCL. COMPROMISOS
4	1	1	1	3,748,469.00	-140,690.73	3,607,778.27	3,596,726.99	11,051.28	11,051.28
		1	1	1,801,804.00	330,513.17	2,132,317.17	2,044,434.77	87,882.40	86,892.34
		1	1	4,339,281.00	691,422.59	5,030,703.59	5,030,703.59	0.00	-217,320.49
		1	2	1,909,924.00	0.00	1,909,924.00	1,399,937.08	509,986.92	509,986.92
		2	5	0.00	167,740.81	167,740.81	163,565.73	4,175.08	4,175.08
		4	10	1,665,216.00	127,765.83	1,792,981.83	1,792,981.83	0.00	0.00
				13,464,694.00	1,176,751.67	14,641,445.67	14,028,349.99	613,095.68	394,785.13
4	2	1	1	1,205,595.00	-55,267.20	1,150,327.80	1,146,985.63	3,342.17	3,342.17
		1	1	41,750.00	52,824.71	94,574.71	94,574.71	0.00	0.00
		1	1	364,800.00	150,503.74	515,303.74	515,303.74	0.00	-10,754.56
		2	5	5,000.00	6,627.80	11,627.80	11,627.80	0.00	0.00
						1,617,145.00	154,689.05	1,771,834.05	1,768,491.88
4	3	1	1	88,500.00	29,581.38	118,081.38	117,033.02	1,048.36	1,048.36
		1	1	50,000.00	-18,087.47	31,912.53	31,912.53	0.00	0.00
						138,500.00	11,493.91	149,993.91	148,945.55
4	4	1	1	461,150.00	438,012.76	899,162.76	898,378.84	783.92	783.92
		1	1	7,640.00	151,141.20	158,781.20	154,672.81	4,108.39	-2,120.98
		1	1	25,560.00	233,348.76	258,908.76	258,681.76	227.00	-4,733.00
		2	5	7,342,390.00	503,701.76	7,846,091.76	4,956,514.61	2,889,577.15	2,889,577.15
		2	5	0.00	3,669.06	3,669.06	3,669.06	0.00	0.00
						7,836,740.00	1,329,873.54	9,166,613.54	6,271,917.08
4	5	1	1	447,100.00	-231,796.21	215,303.79	215,049.59	254.20	254.20
		1	1	15,800.00	6,017.96	21,817.96	18,000.43	3,817.53	2,455.53
		1	1	37,200.00	76,925.89	114,125.89	114,125.89	0.00	-2,350.00
		2	5	4,374,000.00	-1,345,000.00	3,029,000.00	336,890.30	2,692,109.70	2,692,109.70
		2	5	0.00	572.00	572.00	572.00	0.00	0.00
						4,874,100.00	-1,493,280.36	3,380,819.64	684,638.21

  
Ing. EDUARDO JORGE MÜLLER  
PRESIDENTE  
ENTE Provincial de Agua y Saneamiento

  
Sr. LUIS A. CARRIL  
Gerente de Administración  
y Control Financiero  
ENTE Provincial de Agua y Saneamiento

PROVINCIA DEL NEUQUEN  
CONTADURIA GENERAL DE LA PROVINCIA


ESTADO GENERAL DE GASTOS  
ENTE PROVINCIAL DE AGUA Y SANEAMIENTO - EJERCICIO 1998  
CLASIFICACION INSTITUCIONAL, POR UNIDAD DE ORGANIZACION  
Y POR OBJETO

JUR U.O	SCC SCT PAL	PRESUPUESTO INICIAL	REESTRUCTURAS	PRESUPUESTO DEFINITIVO	DEVENGADO	SALDO NO DEVENGADO	SALDO NO DEVENGADO INCL. COMPROMISOS
TOTAL GENERAL		27,931,179.00	1,179,527.81	29,110,706.81	22,902,342.71	6,208,364.10	5,964,597.62

----CERTIFICO QUE EL PRESENTE ESTADO CONTABLE, SURGE DE LAS REGISTRACIONES DEL SISTEMA DE CONTABILIDAD PROVINCIAL "SICOPRO" Y COMPRENDE LA TOTALIDAD DE LAS OPERACIONES REALIZADAS EN EL EJERCICIO 1998, DE ACUERDO CON LO ESTABLECIDO EN LOS ART. 48 Y 49 DE LA LEY 2141; QUE HA SIDO CONFECCIONADO EN BASE A LAS NORMAS DE CONTABILIDAD VIGENTES EN LA MATERIA PARA LA ADMINISTRACION PUBLICA PROVINCIAL; Y QUE SE HAN EFECTUADO LOS CONTROLES A QUE HACE REFERENCIA EL ART. 5 DEL REGLAMENTO DE RENDICION DE CUENTAS, SOBRE LOS ACTOS Y OPERACIONES QUE EN EL SE EXPRESAN.

NEUQUEN, 31/05/1999

  
Ing. EDUARDO JORGE MULLER  
PROFESOR ENTE  
ENTE Provincial de Agua y Saneamiento

  
Cr. LUIS A. CARRIL  
Borante de Administración  
Comenzación  
de Agua y Saneamiento


JUR	U.O	FIN	FUN	SCC	SEC	PAL	PAR	SPAR	FUFI	UBGE	PRESUPUESTO INICIAL	REESTRUCTURAS	PRESUPUESTO DEFINITIVO	DEVENGADO
4	1	3	20	1	1	1	1	0	11	0	1,975,544.00	236,008.84	2,211,552.84	2,207,165.01
		3	20	1	1	1	2	0	11	0	0.00	499.16	499.16	258.68
		3	20	1	1	1	3	0	11	0	1,772,925.00	-377,198.73	1,395,726.27	1,389,303.30
		3	20	1	1	2	0	0	11	0	0.00	454,003.53	454,003.53	366,121.13
		3	20	1	1	2	0	0	12	0	1,801,804.00	-123,490.36	1,678,313.64	1,678,313.64
		3	20	1	1	3	0	0	11	0	0.00	782,167.12	782,167.12	782,167.12
		3	20	1	1	3	0	0	12	0	4,339,281.00	-90,744.53	4,248,536.47	4,248,536.47
		3	20	2	5	21	0	0	11	0	0.00	113,740.81	113,740.81	113,740.81
		3	20	2	5	21	0	0	12	0	0.00	50,000.00	50,000.00	49,824.92
		3	20	2	5	21	0	0	16	0	0.00	4,000.00	4,000.00	0.00
		8	10	1	2	5	0	0	11	0	1,863,145.00	0.00	1,863,145.00	1,353,158.08
		8	10	1	2	5	0	0	12	0	46,779.00	0.00	46,779.00	46,779.00
		99	99	4	10	18	0	0	12	0	1,665,216.00	127,765.83	1,792,981.83	1,792,981.83
											13,464,694.00	1,176,751.67	14,641,445.67	14,028,349.99
4	2	3	20	1	1	1	1	0	11	0	951,595.00	-226,816.50	724,778.50	721,436.33
		3	20	1	1	1	2	0	11	0	0.00	22.58	22.58	22.58
		3	20	1	1	1	3	0	11	0	254,000.00	171,526.72	425,526.72	425,526.72
		3	20	1	1	2	0	0	11	0	0.00	49,639.15	49,639.15	49,639.15
		3	20	1	1	2	0	0	12	0	41,750.00	3,185.56	44,935.56	44,935.56
		3	20	1	1	3	0	0	11	0	0.00	116,783.64	116,783.64	116,783.64
		3	20	1	1	3	0	0	12	0	364,800.00	33,720.10	398,520.10	398,520.10
		3	20	2	5	21	0	0	12	0	5,000.00	6,627.80	11,627.80	11,627.80
											1,617,145.00	154,689.05	1,771,834.05	1,768,491.88
4	3	3	20	1	1	1	1	0	11	0	66,500.00	-10,037.62	56,462.38	56,462.38
		3	20	1	1	1	3	0	11	0	22,000.00	39,619.00	61,619.00	60,570.64
		3	20	1	1	3	0	0	12	0	50,000.00	-18,087.47	31,912.53	31,912.53
											138,500.00	11,493.91	149,993.91	148,945.55
4	4	3	20	1	1	1	1	0	11	0	313,850.00	275,478.00	589,328.00	588,590.59
		3	20	1	1	1	2	0	11	0	0.00	10.00	10.00	9.00
		3	20	1	1	1	3	0	11	0	147,300.00	162,524.76	309,824.76	309,779.25
		3	20	1	1	2	0	0	11	0	0.00	67,113.42	67,113.42	63,005.03
		3	20	1	1	2	0	0	12	0	7,640.00	84,027.78	91,667.78	91,667.78
		3	20	1	1	3	0	0	11	0	0.00	134,352.00	134,352.00	134,352.00
		3	20	1	1	3	0	0	12	0	25,560.00	98,996.76	124,556.76	124,329.76
		3	20	2	5	9	2	323	12	6753	43,000.00	0.00	43,000.00	41,931.44

Ing. EDUARDO JORGE MULLER  
PRESIDENTE  
ENTE Provincial de Agua y Saneamiento

CP. LUIS A. CARVAL  
Gerente de Administración  
ENTE Provincial de Agua y Saneamiento

JUR	U.O.	FIN	FUN	SCC	SCT	PAL	PAR	SPAR	FUFI	UBGE	SALDO NO DEVENGADO	SALDO DE COMPROMISOS	SALDO NO DEVENGADO INCL. COMPROMISOS
4	1	3	20	1	1	1	1	0	11	0	4,387.83	0.00	4,387.83
		3	20	1	1	1	2	0	11	0	240.48	0.00	240.48
		3	20	1	1	1	3	0	11	0	6,422.97	0.00	6,422.97
		3	20	1	1	2	0	0	11	0	87,882.48	0.00	87,882.48
		3	20	1	1	2	0	0	12	0	0.00	990.06	-990.06
		3	20	1	1	3	0	0	11	0	0.00	54,736.01	-54,736.01
		3	20	1	1	3	0	0	12	0	0.00	162,584.48	-162,584.48
		3	20	2	5	21	0	0	11	0	0.00	0.00	0.00
		3	20	2	5	21	0	0	12	0	175.08	0.00	175.08
		3	20	2	5	21	0	0	16	0	4,000.00	0.00	4,000.00
		8	10	1	2	5	0	0	11	0	509,986.92	0.00	509,986.92
		8	10	1	2	5	0	0	12	0	0.00	0.00	0.00
		99	99	4	10	18	0	0	12	0	0.00	0.00	0.00
U.O.: 1											613,095.68	218,310.55	394,785.13
4	2	3	20	1	1	1	1	0	11	0	3,342.17	0.00	3,342.17
		3	20	1	1	1	2	0	11	0	0.00	0.00	0.00
		3	20	1	1	1	3	0	11	0	0.00	0.00	0.00
		3	20	1	1	2	0	0	11	0	0.00	0.00	0.00
		3	20	1	1	2	0	0	12	0	0.00	0.00	0.00
		3	20	1	1	3	0	0	11	0	0.00	219.00	-219.00
		3	20	1	1	3	0	0	12	0	0.00	10,535.56	-10,535.56
		3	20	2	5	21	0	0	12	0	0.00	0.00	0.00
U.O.: 2											3,342.17	10,754.56	-7,412.39
4	3	3	20	1	1	1	1	0	11	0	0.00	0.00	0.00
		3	20	1	1	1	3	0	11	0	1,048.36	0.00	1,048.36
		3	20	1	1	3	0	0	12	0	0.00	0.00	0.00
U.O.: 3											1,048.36	0.00	1,048.36
4	4	3	20	1	1	1	1	0	11	0	737.41	0.00	737.41
		3	20	1	1	1	2	0	11	0	1.00	0.00	1.00
		3	20	1	1	1	3	0	11	0	45.51	0.00	45.51
		3	20	1	1	2	0	0	11	0	4,108.39	0.00	4,108.39
		3	20	1	1	2	0	0	12	0	0.00	6,229.37	-6,229.37
		3	20	1	1	3	0	0	11	0	0.00	3,740.00	-3,740.00
		3	20	1	1	3	0	0	12	0	227.00	1,220.00	-993.00
		3	20	2	5	9	2	323	12	6753	1,068.56	0.00	1,068.56


  
Ing. EDUARDO TORGE MULLER  
PRESIDENTE  
ENTE PROV. DE AGUA Y SANEAMIENTO

  
Sr. LUIS A. CARRIL  
Gerente de Administración  
y Cobro de Agua y Saneamiento




JUR	U.O	FIN	FUN	SCC	SEC	PAL	PAR	SPAR	FUFI	UBGE	PRESUPUESTO INICIAL	REESTRUCTURAS	PRESUPUESTO DEFINITIVO	DEVENGADO
4	4	3	20	2	5	9	2	324	12	6778	400,000.00	-400,000.00	0.00	0.00
		3	20	2	5	9	2	325	12	6756	91,630.00	40,438.98	132,068.98	132,068.98
		3	20	2	5	9	2	336	15	6819	270,585.00	-270,000.00	585.00	0.11
		3	20	2	5	9	2	336	16	6819	1,082,331.00	0.00	1,082,331.00	629,806.78
		3	20	2	5	9	2	337	15	6737	428,259.00	173,406.00	601,665.00	601,665.00
		3	20	2	5	9	2	337	16	6737	1,713,035.00	0.00	1,713,035.00	1,713,035.00
		3	20	2	5	9	2	338	13	6999	850,000.00	0.00	850,000.00	226,377.39
		3	20	2	5	9	2	339	15	6803	325,800.00	157,278.00	483,078.00	483,078.00
		5	20	2	5	9	2	339	16	6803	81,450.00	0.00	81,450.00	81,450.00
		5	20	2	5	9	2	341	15	6819	388,000.00	0.00	388,000.00	381,940.89
		3	20	2	5	9	2	341	16	6819	1,552,200.00	0.00	1,552,200.00	224,813.06
		3	20	2	5	9	2	350	12	6787	66,100.00	65,000.00	131,100.00	131,100.00
		3	20	2	5	9	2	351	12	6733	50,000.00	117,672.84	167,672.84	167,672.84
		3	20	2	5	9	2	352	16	6788	0.00	237,351.11	237,351.11	53,301.57
		3	20	2	5	9	2	353	11	6777	0.00	173,238.83	173,238.83	93,273.56
		3	20	2	5	9	2	354	11	6735	0.00	209,316.00	209,316.00	0.00
		3	20	2	5	21	0	0	11	0	0.00	3,669.06	3,669.06	3,669.06
											7,836,740.00	1,329,873.54	9,166,613.54	6,271,917.08
4	5	3	20	1	1	1	1	0	11	0	363,100.00	-208,064.00	155,036.00	154,800.16
		3	20	1	1	1	2	0	11	0	0.00	23.00	23.00	4.64
		3	20	1	1	1	3	0	11	0	84,000.00	-23,755.21	60,244.79	60,244.79
		3	20	1	1	2	0	0	11	0	0.00	6,500.00	6,500.00	2,682.47
		3	20	1	1	2	0	0	12	0	15,800.00	-482.04	15,317.96	15,317.96
		3	20	1	1	3	0	0	11	0	0.00	71,557.14	71,557.14	71,557.14
		3	20	1	1	3	0	0	12	0	37,200.00	5,368.75	42,568.75	42,568.75
		3	20	2	5	9	1	302	15	6704	35,000.00	-34,000.00	1,000.00	0.00
		3	20	2	5	9	1	302	16	6704	65,000.00	0.00	65,000.00	0.00
		3	20	2	5	9	1	303	15	6739	525,000.00	-524,000.00	1,000.00	0.00
		3	20	2	5	9	1	303	16	6739	975,000.00	0.00	975,000.00	0.00
		3	20	2	5	9	1	305	15	6753	420,000.00	-419,000.00	1,000.00	0.00
		3	20	2	5	9	1	305	16	6753	780,000.00	0.00	780,000.00	0.00
		3	20	2	5	9	1	306	15	6732	147,000.00	-146,000.00	1,000.00	0.00
		3	20	2	5	9	1	306	16	6732	273,000.00	0.00	273,000.00	0.00
		3	20	2	5	9	1	307	15	6747	126,000.00	-125,000.00	1,000.00	0.00
		3	20	2	5	9	1	307	16	6747	234,000.00	0.00	234,000.00	13,656.75
		3	20	2	5	9	1	308	15	6736	98,000.00	-97,000.00	1,000.00	0.00
		3	20	2	5	9	1	308	16	6736	182,000.00	0.00	182,000.00	0.00
		3	20	2	5	9	2	322	15	6735	152,100.00	0.00	152,100.00	118,964.49
		3	20	2	5	9	2	322	16	6735	361,900.00	0.00	361,900.00	204,269.06
		3	20	2	5	21	0	0	11	0	0.00	572.00	572.00	572.00
											4,874,100.00	-1,493,280.36	3,380,819.64	684,638.21
TOTAL GENERAL											27,931,179.00	1,179,527.81	29,110,706.81	22,902,342.71

  
Ing. EDUARDO JORGE MÜLLER  
PRESIDENTE  
ENTE PROV. DE AGUA Y SANEAMIENTO

  
Cr. LUIS A. CARRIL  
Gerente de Administración  
y Comenzalización  
ENTE PROV. DE AGUA Y SANEAMIENTO

JUR	U.O.	FIN	FUN	SEC	SCT	PAL	PAR	SPAR	FUFI	UBGE	SALDO NO DEVENGADO	SALDO DE COMPROMISOS	SALDO NO DEVENGADO INCL. COMPROMISOS
4	4	3	20	2	5	9	2	324	12	6778	0.00	0.00	0.00
		3	20	2	5	9	2	325	12	6736	0.00	0.00	0.00
		3	20	2	5	9	2	336	15	6819	584.89	0.00	584.89
		3	20	2	5	9	2	336	16	6819	457,524.22	0.00	457,524.22
		3	20	2	5	9	2	337	15	6737	0.00	0.00	0.00
		3	20	2	5	9	2	337	16	6737	0.00	0.00	0.00
		3	20	2	5	9	2	338	13	6999	623,622.62	0.00	623,622.62
		3	20	2	5	9	2	339	15	6803	0.00	0.00	0.00
		3	20	2	5	9	2	339	16	6803	0.00	0.00	0.00
		3	20	2	5	9	2	341	15	6819	6,059.11	0.00	6,059.11
		3	20	2	5	9	2	341	16	6819	1,327,386.94	0.00	1,327,386.94
		3	20	2	5	9	2	350	12	6787	0.00	0.00	0.00
		3	20	2	5	9	2	351	12	6733	0.00	0.00	0.00
		3	20	2	5	9	2	352	16	6788	184,049.54	0.00	184,049.54
		3	20	2	5	9	2	353	11	6777	79,965.27	0.00	79,965.27
		3	20	2	5	9	2	354	11	6735	209,316.00	0.00	209,316.00
		3	20	2	5	21	0		11	0	0.00	0.00	0.00
U.O.: 4											2,894,696.46	11,189.37	2,883,507.09
4	5	3	20	1	1	1	1	0	11	0	235.84	0.00	235.84
		3	20	1	1	1	2	0	11	0	18.36	0.00	18.36
		3	20	1	1	1	3	0	11	0	0.00	0.00	0.00
		3	20	1	1	2	0	0	11	0	3,817.53	0.00	3,817.53
		3	20	1	1	2	0	0	12	0	0.00	1,362.00	-1,362.00
		3	20	1	1	3	0	0	11	0	0.00	2,350.00	-2,350.00
		3	20	1	1	3	0	0	12	0	0.00	0.00	0.00
		3	20	2	5	9	1	302	15	6704	1,000.00	0.00	1,000.00
		3	20	2	5	9	1	302	16	6704	65,000.00	0.00	65,000.00
		3	20	2	5	9	1	303	15	6739	1,000.00	0.00	1,000.00
		3	20	2	5	9	1	303	16	6739	975,000.00	0.00	975,000.00
		3	20	2	5	9	1	305	15	6753	1,000.00	0.00	1,000.00
		3	20	2	5	9	1	305	16	6753	780,000.00	0.00	780,000.00
		3	20	2	5	9	1	306	15	6732	1,000.00	0.00	1,000.00
		3	20	2	5	9	1	306	16	6732	273,000.00	0.00	273,000.00
		3	20	2	5	9	1	307	15	6747	1,000.00	0.00	1,000.00
		3	20	2	5	9	1	307	16	6747	220,343.25	0.00	220,343.25
		3	20	2	5	9	1	308	15	6736	1,000.00	0.00	1,000.00
		3	20	2	5	9	1	308	16	6736	182,000.00	0.00	182,000.00
		3	20	2	5	9	2	322	15	6735	33,135.51	0.00	33,135.51
		3	20	2	5	9	2	322	16	6735	157,630.94	0.00	157,630.94
		3	20	2	5	21	0		11	0	0.00	0.00	0.00
U.O.: 5											2,696,181.43	3,712.00	2,692,469.43
											6,208,364.10	243,966.48	5,964,397.62

  
Ing. EDUARDO JORGE MOLINA  
PRESIDENTE  
ENTE Provincial de Agua y Saneamiento

  
Sr. LUIS A. CARRIL  
Gerente de Administración  
y Comercialización  
Ente Provincial de Agua y Saneamiento

JUR	U.O	FIN	FUN	SCC	SEC	PAL	PAR	SPAR	FUFI	UBGE	PRESUPUESTO INICIAL	REESTRUCTURAS	PRESUPUESTO DEFINITIVO	DEVENGADO
-----	-----	-----	-----	-----	-----	-----	-----	------	------	------	------------------------	---------------	---------------------------	-----------

-----CERTIFICO QUE EL PRESENTE ESTADO CONTABLE, SURGE DE LAS REGISTRACIONES DEL SISTEMA DE CONTABILIDAD PROVINCIAL -SICOPRD- Y COMPRENDE LA TOTALIDAD DE LAS OPERACIONES REALIZADAS EN EL EJERCICIO 1998, DE ACUERDO CON LO ESTABLECIDO EN LOS ART. 48 Y 49 DE LA LEY 2141; QUE HA SIDO CONFECCIONADO EN BASE A LAS NORMAS DE CONTABILIDAD VIGENTES EN LA MATERIA PARA LA ADMINISTRACION PUBLICA PROVINCIAL; Y QUE SE HAN EFECTUADO LOS CONTROLES A QUE HACE REFERENCIA EL ART. 5 DEL REGLAMENTO DE RENDICION DE CUENTA, SOBRE LOS ACTOS Y OPERACIONES QUE EN EL SE EXPRESAN.

NEUQUEN, 31/05/1999  
-----



Ing. EDUARDO JORGE MULLER  
PRESIDENTE  
ENTE Provincial de Agua y Saneamiento



Cr. LUIS A. CARRIL  
Gerente de Administración  
y Comarcalización  
Ente Provincial de Agua y Saneamiento

INVENTARIO GENERAL DE BIENES  
AL 31 DE DICIEMBRE DE 1998

PROVINCIA DEL NEUQUEN


CONTADURIA GENERAL DE LA PROVINCIA

JUR SA	CTA DESCRIPCION	CIERRE 1997	EJEC. PRESUPUEST	OTRAS ALTAS	BAJAS BIENES	CIERRE 1998
<b>ENTE PROVINCIAL DE AGUA Y SANEAMIENTO</b>						
4 09	714 EDIFICIOS	47,690.00	0.00	0.00	0.00	47,690.00
4 09	715 CONSTRUCCIONES ESPECIALES P/OB	2,353.45	9,982.50	0.00	0.00	12,335.95
4 09	716 CONSTRUCCIONES NO PERMANENTES	591,581.90	0.00	0.00	0.00	591,581.90
4 09	721 MOBLAJE	412,361.49	29,795.34	1,270.00	0.00	443,426.83
4 09	722 MAQUINARIAS	2,127,572.36	65,631.30	50.00	0.00	2,193,253.66
4 09	723 HERRAMIENTAS	863,925.53	7,754.89	0.00	0.00	871,680.42
4 09	724 APARATOS E INSTRUMENTOS	175,072.87	86,653.15	3,580.00	0.00	265,306.02
4 09	725 RODADOS - MEDIOS DE TRANSPORTE	1,672,861.24	39,456.10	0.00	0.00	1,712,317.34
4 09	727 COLEC./ELEM.P/BIBLIOT., OFICINA	2,490.00	714.99	0.00	0.00	3,204.99
4 09	728 UTILES, ENSERES Y BIENES DE US	32,662.46	2,671.75	30.00	0.00	35,364.21
<b>TOTAL ENTE PROVINCIAL DE AGUA Y SANEAMIENTO</b>		<b>5,928,571.30</b>	<b>242,660.02</b>	<b>4,930.00</b>	<b>0.00</b>	<b>6,176,161.32</b>

----CERTIFICO QUE EL PRESENTE ESTADO CONTABLE, SURGE DE LAS REGISTRACIONES DEL SISTEMA DE CONTABILIDAD PROVINCIAL -SICOPRO- Y COMPRENDE LA TOTALIDAD DE LAS OPERACIONES PATRIMONIALES REALIZADAS EN EL EJERCICIO 1998, DE ACUERDO CON LO ESTABLECIDO EN LOS ART. 48 Y 49 DE LA LEY 2141; QUE HA SIDO CONFECCIONADO EN BASE A LAS NORMAS DE CONTABILIDAD VIGENTES EN LA MATERIA PARA LA ADMINISTRACION PUBLICA PROVINCIAL; Y QUE SE HAN EFECTUADO LOS CONTROLES A QUE HACE REFERENCIA EL ART. 5 DEL REGLAMENTO DE RENDICION DE CUENTAS, SOBRE LOS ACTOS Y OPERACIONES QUE EN EL SE EXPRESAN.

NEUQUEN, 31/05/1999.-

  
Ing. EDUARDO JORGE MULLER  
PRESIDENTE  
ENTE PciaJ. de Agua y Saneamiento

  
JUAN A. CARRIL  
Jefe de Administración  
Calle 1128 10A  
3. 8000 NEUQUEN

ENTIDAD  
ENTE PROVINCIAL DE AGUA Y SANEAMIENTO

ADMINISTRACION CENTRAL Y ORGANISMOS DESCENTRALIZADOS

CUENTA	PRESTAMO	MONEDA	SALDO AL INICIO	FINANCIAMIENTO	AMORTIZACION	SALDO AL CIERRE
823 02	SVDA - CLOACA MAXIMA Y AMPLIACION PLANTA	DOLAR ESTADOUNIDENSE	7.141.726,23		1.417.663,08	5.724.063,15
823 02	SVDA - AMPLIACION SISTEMA BEJARANO NEUQUEN	DOLAR ESTADOUNIDENSE	1.277.659,13		257.307,23	1.020.351,90
823 02	BID IV - PLOTTIER TF 6	DOLAR ESTADOUNIDENSE	879.941,86		33.132,14	846.809,72
823 02	BID IV - MARIANO MORENO TF 6	DOLAR ESTADOUNIDENSE	363.968,40		12.886,44	351.161,96
823 02	BID IV - VILLA LA ANGOSTURA TF 6	DOLAR ESTADOUNIDENSE	183.224,55		6.674,06	176.550,49
823 02	BID IV - SAN MARTIN DE LOS ANDES TF 6	DOLAR ESTADOUNIDENSE	5.504,31		170,80	5.333,51
823 02	BID IV - CHOS MALAL TF 6	DOLAR ESTADOUNIDENSE	646,69		19,51	627,18
823 02	BID IV - LAS LAJAS TF 6	DOLAR ESTADOUNIDENSE	2.219,14		68,85	2.150,29
823 02	BID IV - EQUIPAMIENTO TF 6	DOLAR ESTADOUNIDENSE	15.228,33		671,66	14.556,67
823 02	BID V - RINCON DE LOS SAUCES TF 8	DOLAR ESTADOUNIDENSE	424.579,24		6.363,24	418.316,00
823 02	BID V - CENTENARIO TF 8	DOLAR ESTADOUNIDENSE	1.927.127,71		29.308,07	1.897.819,64
823 02	BID V - LAS LAJAS TF 8	DOLAR ESTADOUNIDENSE	192.077,29		2.741,58	189.335,71
823 02	BID V - SAN MARTIN DE LOS ANDES TF 8	DOLAR ESTADOUNIDENSE	1.356.414,62		16.628,95	1.319.785,67
823 02	BID V - CHOS MALAL TF 8	DOLAR ESTADOUNIDENSE	619.079,94		7.527,49	611.552,45
823 02	BID V - PLOTTIER TF 10	DOLAR ESTADOUNIDENSE	24.986,31		277,06	24.709,25
823 02	BID V - JUNIN DE LOS ANDES TF 10	DOLAR ESTADOUNIDENSE	5.868,72		76,32	5.792,40
823 02	BID V - PICUN LEUFU TF 10	DOLAR ESTADOUNIDENSE	32.512,85		350,76	32.162,09
823 02	BID V - ZAPALA DESAGUES TF 10	DOLAR ESTADOUNIDENSE	81.550,97		850,96	80.700,01
823 02	BID V - ZAPALA AGUA TF 10	DOLAR ESTADOUNIDENSE	32.403,84		343,63	32.060,21
823 02	BID VI DESAGUES CLOACALES PLOTTIER	DOLAR ESTADOUNIDENSE	940.097,57	1.810.531,95		2.750.629,52
823 02	BID VI AGUA POTABLE PICUN LEUFU	DOLAR ESTADOUNIDENSE	660.612,46	500.423,37		1.161.035,83
823 02	BID VI AGUA POTABLE ZAPALA	COMBINACION DE DIVISAS Y MONEDA LO		393.454,56		393.454,56
823 02	BID VI DESAGUES CLOACALES CHOS MALAL	COMBINACION DE DIVISAS Y MONEDA LO		14.924,07		14.924,07
823 02	BID VI AGUA POTABLE NEUQUEN	COMBINACION DE DIVISAS Y MONEDA LO		15.114,90		15.114,90
823 02	BID VI AGUA POTABLE JUNIN DE LOS ANDES	COMBINACION DE DIVISAS Y MONEDA LO		3.948,10		3.948,10
823 02	BID VI AGUA POTABLE Y DESAGUES CLOACALES SENILLOSA	COMBINACION DE DIVISAS Y MONEDA LO		7.892,76		7.892,76
823 02	BID VI AGUA POTABLE CUTRAL-CO - PLAZA HUINCUL	COMBINACION DE DIVISAS Y MONEDA LO		14.574,06		14.574,06
823 02	BID VI DESAGUES CLOACALES SEC.NORTE/DESTE NEUQUEN	COMBINACION DE DIVISAS Y MONEDA LO		68.693,82		68.693,82
823 02	BID VI AGUA POTABLE ALUHINE	COMBINACION DE DIVISAS Y MONEDA LO		16.373,69		16.373,69
823 02	BID VI AGUA POTABLE Y DESAGUES CLOACALES AÑELG	COMBINACION DE DIVISAS Y MONEDA LO		17.041,98		17.041,98
823 02	BID VI AGUA POTABLE EL CHOLAR	DOLAR ESTADOUNIDENSE		94.940,44		94.940,44

-----EN MI CARACTER DE DIRECTOR DEL SERVICIO ADMINISTRATIVO FINANCIERO, CERTIFICO QUE EL PRESENTE ESTADO CONTABLE SURGE DE LAS REGISTRACIONES DEL SISTEMA DE CONTABILIDAD -SICOPRO- Y COMPRENDE LA TOTALIDAD DE LAS OPERACIONES REALIZADAS EN EL EJERCICIO 1998, DE ACUERDO CON LO ESTABLECIDO EN LOS ART. 48 Y 49 DE LA LEY 2141; QUE HA SIDO CONFECCIONADO EN BASE A LAS NORMAS DE CONTABILIDAD VIGENTES EN LA MATERIA PARA LA ADMINISTRACION PUBLICA PROVINCIAL; Y QUE SE HAN EFECTUADO LOS CONTROLES A QUE HACE REFERENCIA EL ART. 5 DEL REGLAMENTO DE RENDICION DE CUENTAS, SOBRE LOS ACTOS Y OPERACIONES QUE EN EL SE EXPRESAN.  
NEUQUEN, 31/05/1999

UNA CARRERA  
Cuenta de Administracion  
y Comercializacion  
de Agua y Saneamiento

T D T A L E S

16.147.530,16      2.957.913,70      1.792.981,83      17.312.462,03

Ing. EDUARDO JORGE MULLER  
PRESIDENTE  
ENTE Provincial de Agua y Saneamiento

**ESTADO DE ORIGEN Y APLICACIÓN DE FONDOS**  
**ENTIDAD: ENTE PROVINCIAL DE AGUA Y SANEAMIENTO**

**EJERCICIO 1998 - COMPARATIVO ENTRE EL 31/12/97 Y EL 31/12/98**

	\$	\$
<b>DISPONIBILIDADES AL INICIO</b>		760,897.36
<b>ORIGENES DE FONDOS</b>		21,389,140.62
EJECUCION DE RECURSOS		
AUMENTO DE LIBRAMIENTO DE TESORERIA	21,388,603.00	
AUMENTO DE DEUDAS POR APORTES Y RETENCIONES S/SUELDOS	537.62	
AUMENTO DE RETENC. CONVENC. S/SUELDOS	-	
AUMENTO DE DEUDAS POR GARANTIAS	-	
AUMENTO DE PROGRAMAS FINANCIADOS	-	
AUMENTO DE FONDOS CON AFECTACION ESPECIFICA	-	
AUMENTO DE OTRAS DEUDAS	-	
DISMINUCION DE CREDITOS C/MUNICIPIOS	-	
DISMINUCION DE CREDITOS C/ORGANISMOS PROV.	-	
DISMINUCION DE CREDITOS C/ORGANISMOS NAC.	-	
DISMINUCION DE CREDITOS OTRAS ENTIDADES	-	
DISMINUCION DE CREDITOS POR RESPONSABLES	-	
DISMINUCION DE CREDITOS VARIOS	-	

**APLICACIÓN DE LOS FONDOS**

EJECUCION DE EROGACIONES	22,902,342.71	
DISMINUCION DE LIBRAMIENTOS DE TESORERIA	1,895,642.08	
DISMINUCION DE DEUDAS POR APORTES Y RETENC. S/SUELDOS	-	
DISMINUCION DE RETENC. CONVENCIONALES S/SUELDOS	-	
DISMINUCION DE DEUDAS POR GARANTIAS	-	
DISMINUCION DE PROGRAMAS FINANCIADOS	-	
DISMINUCION DE FONDOS CON AFECTACION ESPECIFICA	-	
DISMINUCION DE OTRAS DEUDAS	-	
DISMINUCION DE RESULTADOS ACUMULADOS	-	
AUMENTO DE CREDITOS C/ MUNICIPIOS	-	
AUMENTO DE CREDITOS C/ ORGANISMOS PROV.	-	
AUMENTO DE CREDITOS C/ ORGANISMOS NAC.	-	
AUMENTO DE CREDITOS OTRAS ENTIDADES	-	
AUMENTO DE CREDITOS POR RESPONSABLES	-	
AUMENTO DE CREDITOS VARIOS	-	

**DISPONIBILIDADES AL CIERRE**

**1,143,337.36**

C. / U. / S. A. CARRILLO  
Gerente de Administración  
y Compras

Ing. EDUARDO TORGE MULLER  
PRESIDENTE  
ENTE PROV. DE AGUA Y SANEAMIENTO

**UNIDAD PROVINCIAL DE ENLACE Y EJECUCION DE  
PROYECTOS CON FINANCIAMIENTO EXTERNO  
-U.P.E.F.E.-**

**EJERCICIO 1998**


---

---

<b>ACTIVO</b>			<b>1.980.860,62</b>
DISPONIBILIDADES			1.584.623,63
TESORERIA	279.047,02		
MONEDA EXTRANJERA	1.305.576,61		
RESULTADO			396.236,99
RESULTADO DEL EJERCICIO	396.236,99		
<b>PASIVO</b>			<b>1.980.860,62</b>
RESULTADO			1.980.860,62
RESULTADO ACUMULADO	1.980.860,62		

-----EN MI CARACTER DE DIRECTOR DEL SERVICIO ADMINISTRATIVO FINANCIERO, CERTIFICO QUE EL PRESENTE ESTADO CONTABLE SURGE DE LAS REGISTRACIONES DEL SISTEMA DE CONTABILIDAD SICOPRO Y COMPRENDE LA TOTALIDAD DE LAS OPERACIONES REALIZADAS EN EL EJERCICIO 1998, DE ACUERDO CON LO ESTABLECIDO EN LOS ART. 48 Y 49 DE LA LEY 2141; QUE HA SIDO CONFECCIONADO EN BASE A LAS NORMAS DE CONTABILIDAD VIGENTES EN LA MATERIA PARA LA ADMINISTRACION PUBLICA PROVINCIAL; Y QUE SE HAN EFECTUADO LOS CONTROLES A QUE HACE REFERENCIA EL ART. 5 DEL REGLAMENTO DE RENDICION DE CUENTAS, SOBRE LOS ACTOS Y OPERACIONES QUE EN EL SE EXPRESAN.

NEUQUEN, 31/05/1999



Sta. ALICIA CUEVAS  
Responsable del Área  
de Administración  
U. P. E. F. E.

Atq. RAMON MARTINEZ GARRIDO  
PRESIDENTE  
U. P. E. F. E.



R E C U R S O S

1.621.921,14

INGRESOS

1.594.921,14

INGRESOS CORRIENTES

93.788,93

RENTAS DE LA PROPIEDAD

93.788,93

INTERESES

93.788,93

RECURSOS DE CAPITAL

171.806,31

DISMINUCION DE LA INVERSION FINANCIER

171.806,31

RECUPERACION DE PRESTAMOS A LARGO P

171.806,31

FUENTES FINANCIERAS

1.329.325,90

ENDEUDAMIENTO PUBLICO E INCREMENTO DE

1.329.325,90

OBTENCION DE PRESTAMOS A LARGO PLAZ

1.329.325,90

CONTRIBUCIONES DEL ESTADO

27.000,00

G A S T O S

2.018.158,13

EROGACIONES CORRIENTES

280.520,74

OPERACION

33.245,09

BIENES DE CONSUMO  
SERVICIOS

1.223,70  
32.021,39

INTERESES DE LA DEUDA

247.075,65

INTERESES DE LA DEUDA

247.075,65

EROGACIONES DE CAPITAL

1.355.781,39

INVERSION REAL

29.057,55

BIENES DE CAPITAL

29.057,55

INVERSION FINANCIERA

1.326.723,84

PRESTAMOS

1.326.723,84

OTRAS EROGACIONES

382.056,00

EROGACIONES PARA ATENDER AMORTIZACION

382.056,00


AMORTIZACION DE DEUDA ORIGINAL

382.056,00

RESULTADO

-396.236,99

-----EN MI CARACTER DE DIRECTOR DEL SERVICIO ADMINISTRATIVO FINANCIERO, CERTIFICO QUE EL PRESENTE ESTADO CONTABLE SURGE DE LAS REGISTRACIONES DEL SISTEMA DE CONTABILIDAD -SICOPRO- Y COMPRENDE LA TOTALIDAD DE LAS OPERACIONES REALIZADAS EN EL EJERCICIO 1998; DE ACUERDO CON LO ESTABLECIDO EN LOS ART. 48 Y 49 DE LA LEY 2141; QUE HA SIDO CONFECCIONADO EN BASE A LAS NORNAS DE CONTABILIDAD VIGENTES EN LA MATERIA PARA LA ADMINISTRACION PUBLICA PROVINCIAL; Y QUE SE HAN EFECTUADO LOS CONTROLES A QUE HACE REFERENCIA EL ART. 5 DEL REGLAMENTO DE RENDICION DE CUENTAS SOBRE LOS ACTOS Y OPERACIONES QUE EN EL SE EXPRESAN.  
NEUQUEN, 31/05/1999



ALICIA CUEVAS  
Responsable del Área  
de Administración  
U. P. E. F. E.

Arg. RAMON MARTINEZ GUARISO  
PRESIDENTE  
U. P. E. F. E.

PROVINCIA DEL NEUQUEN  
CONTADURIA GENERAL DE LA PROVINCIA

ESTADO DE REALIZACION DE RECURSOS  
U.P.E.F.E. - EJERCICIO 1998

FUNC	SECC	SECT	PPAL	PPAR	SPAR	FUFI	PRESUPUESTO INICIAL	REESTRUCTURAS	PRESUPUESTO DEFINITIVO	REALIZADO	SALDO
1	1	5	1	1	0	12	81,514.00	0.00	81,514.00	93,788.93	-12,274.93
							81,514.00	0.00	81,514.00	93,788.93	-12,274.93 *
	2	3	3	2	1	12	159,847.00	0.00	159,847.00	171,806.31	-11,959.31
							159,847.00	0.00	159,847.00	171,806.31	-11,959.31 *
	3	1	6	3	4	21	5,184,150.00	0.00	5,184,150.00	1,329,325.90	3,854,824.10
							5,184,150.00	0.00	5,184,150.00	1,329,325.90	3,854,824.10 *
	3	2	1	1	0	12	464,245.00	0.00	464,245.00	0.00	464,245.00
							464,245.00	0.00	464,245.00	0.00	464,245.00 *
							5,889,756.00	0.00	5,889,756.00	1,594,921.14	4,294,834.86 **
3	0	0	0	0	0	11	171,048.00	0.00	171,048.00	27,000.00	144,048.00
							171,048.00	0.00	171,048.00	27,000.00	144,048.00 *
							171,048.00	0.00	171,048.00	27,000.00	144,048.00 **
<b>TOTAL GENERAL</b>							<b>6,860,884.00</b>	<b>0.00</b>	<b>6,860,884.00</b>	<b>1,621,921.14</b>	<b>4,438,882.86</b>

---CERTIFICO QUE EL PRESENTE ESTADO CONTABLE, SURGE DE LAS REGISTRACIONES DEL SISTEMA DE CONTABILIDAD PROVINCIAL -SICOPRO- Y COMPRENDE LA TOTALIDAD DE LAS OPERACIONES REALIZADAS EN EL EJERCICIO 1998, DE ACUERDO CON LO ESTABLECIDO EN LOS ART. 48 Y 49 DE LA LEY 2141; QUE HA SIDO CONFECIONADO EN BASE A LAS NORMAS DE CONTABILIDAD VIGENTES EN LA MATERIA PARA LA ADMINISTRACION PUBLICA PROVINCIAL; Y QUE SE HAN EFECTUADO LOS CONTROLES A QUE HACE REFERENCIA EL ART. 5 DEL REGLAMENTO DE RENDICION DE CUENTAS, SOBRE LOS ACTOS Y OPERACIONES QUE EN EL SE EXPRESAN.

NEUQUEN, 31/05/1999



Atq. **BANDON MARTINEZ GUARINO**  
PRESIDENTE  
U. P. E. F. E.

PROVINCIA DEL NEUQUEN  
CONTADURIA GENERAL DE LA PROVINCIA

ESTADO GENERAL DE GASTOS  
U.P.E.F.E. - EJERCICIO 1998  
CLASIFICACION ECONOMICA Y POR OBJETO  
\*\*\* CONSOLIDADO \*\*\*

SECC	SECT	PPAL	PRESUPUESTO INICIAL	REESTRUCTURAS	PRESUPUESTO DEFINITIVO	DEVENGADO	SALDO NO DEVENGADO	SALDO NO DEVENGADO INCL. COMPROMISOS
1	1	2	8,904.00	0.00	8,904.00	1,223.70	7,680.30	7,680.30
		3	105,780.00	0.00	105,780.00	32,021.39	73,758.61	73,758.61
TOTAL SECT. 1			114,684.00	0.00	114,684.00	33,245.09	81,438.91	81,438.91
	2	5	362,970.00	0.00	362,970.00	247,075.65	115,894.35	115,894.35
TOTAL SECT. 2			362,970.00	0.00	362,970.00	247,075.65	115,894.35	115,894.35
TOTAL SECC .1			477,654.00	0.00	477,654.00	280,320.74	197,333.26	197,333.26
	2	5	40,000.00	0.00	40,000.00	29,057.55	10,942.45	10,942.45
TOTAL SECT. 5			40,000.00	0.00	40,000.00	29,057.55	10,942.45	10,942.45
	7	15	5,160,150.00	0.00	5,160,150.00	1,326,723.84	3,833,426.16	3,833,426.16
TOTAL SECT. 7			5,160,150.00	0.00	5,160,150.00	1,326,723.84	3,833,426.16	3,833,426.16
TOTAL SECC .2			5,200,150.00	0.00	5,200,150.00	1,355,781.39	3,844,368.61	3,844,368.61
	4	10	383,000.00	0.00	383,000.00	382,056.00	944.00	944.00
TOTAL SECT. 10			383,000.00	0.00	383,000.00	382,056.00	944.00	944.00
TOTAL SECC .4			383,000.00	0.00	383,000.00	382,056.00	944.00	944.00
TOTAL GENERAL			6,060,804.00	0.00	6,060,804.00	2,018,158.13	4,042,645.87	4,042,645.87

-----CERTIFICO QUE EL PRESENTE ESTADO CONTABLE, SURGE DE LAS REGISTRACIONES DEL SISTEMA DE CONTABILIDAD PROVINCIAL -SICOPRO- Y COMPRENDE LA TOTALIDAD DE LAS OPERACIONES REALIZADAS EN EL EJERCICIO 1998, DE ACUERDO CON LO ESTABLECIDO EN LOS ART. 48 Y 49 DE LA LEY 2141; QUE HA SIDO CONFECCIONADO EN BASE A LAS NORMAS DE CONTABILIDAD VIGENTES EN LA MATERIA PARA LA ADMINISTRACION PUBLICA PROVINCIAL; Y QUE SE HAN EFECTUADO LOS CONTROLES QUE HACE REFERENCIA EL ART. 5 DEL REGLAMENTO DE RENDICION DE CUENTAS, SOBRE LOS ACTOS Y OPERACIONES QUE EN EL SE EXPRESAN.

NEUQUEN, 31/05/1999



Dr. ALICIA...  
Provincia de Neuquén  
U.P.E.F.E.

Atq. RAMON MARTINEZ GUARISO  
PRESIDENTE  
U.P.E.F.E.

ESTADO GENERAL DE GASTOS  
U.P.E.F.E. - EJERCICIO 1998  
CLASIFICACION INSTITUCIONAL, POR FINALIDAD Y OBJETO

JUR	VO	FIN	SCC	SCT	PAL	PRESUPUESTO INICIAL	REESTRUCTURAS	PRESUPUESTO DEFINITIVO	DEVENGADO	SALDO NO DEVENGADO	SALDO NO DEVENGADO INCL. COMPROMISOS	
2	1	1	1	1	2	8,904.00	0.00	8,904.00	1,223.70	7,680.30	7,680.30	
			1	1	3	105,780.00	0.00	105,780.00	32,021.39	73,758.61	73,758.61	
			2	5	21	40,000.00	0.00	40,000.00	29,057.55	10,942.45	10,942.45	
			2	7	15	5,160,150.00	0.00	5,160,150.00	1,326,723.84	3,833,426.16	3,833,426.16	
						5,314,834.00	0.00	5,314,834.00	1,589,026.48	3,925,807.52	3,925,807.52	
			8	1	2	5	362,970.00	0.00	362,970.00	247,075.65	115,894.35	115,894.35
						362,970.00	0.00	362,970.00	247,075.65	115,894.35	115,894.35	
		99	4	10	10	383,000.00	0.00	383,000.00	382,056.00	944.00	944.00	
						383,000.00	0.00	383,000.00	382,056.00	944.00	944.00	
						6,060,804.00	0.00	6,060,804.00	2,018,158.13	4,042,645.87	4,042,645.87	
TOTAL GENERAL						6,060,804.00	0.00	6,060,804.00	2,018,158.13	4,042,645.87	4,042,645.87	

-----CERTIFICO QUE EL PRESENTE ESTADO CONTABLE, SURGE DE LAS REGISTRACIONES DEL SISTEMA DE CONTABILIDAD PROVINCIAL -SICOPRO- Y COMPRENDE LA TOTALIDAD DE LAS OPERACIONES REALIZADAS EN EL EJERCICIO 1998, DE ACUERDO CON LO ESTABLECIDO EN LOS ART. 48 Y 49 DE LA LEY 2141; QUE HA SIDO CONFECCIONADO EN BASE A LAS NORMAS DE CONTABILIDAD VIGENTES EN LA MATERIA PARA LA ADMINISTRACION PUBLICA PROVINCIAL; Y QUE SE HAN EFECTUADO LOS CONTROLES QUE HACE REFERENCIA EL ART. 5 DEL REGLAMENTO DE RENDICION DE CUENTAS, SOBRE LOS ACTOS Y OPERACIONES QUE EN EL SE EXPRESAN.

NEUQUEN, 31/05/1999



Sra. ALICIA GUZAS  
Responsable del Área  
de Administración  
U. P. E. F. E.

Arq. RAMON MARTINEZ GUARINO  
PRESIDENTE  
U. P. E. F. E.

PROVINCIA DEL NEUQUEN  
CONTADURIA GENERAL DE LA PROVINCIA

ESTADO GENERAL DE GASTOS  
U.P.E.F.E. - EJERCICIO 1998  
CLASIFICACION INSTITUCIONAL, POR UNIDAD DE ORGANIZACION  
Y POR OBJETO

JUR U.O	SCC	SCT	PAL	PRESUPUESTO INICIAL	REESTRUCTURAS	PRESUPUESTO DEFINITIVO	DEVENGADO	SALDO NO DEVENGADO	SALDO NO DEVENGADO INCL. COMPROMISOS
2	1	1	1	2	8,904.00	0.00	8,904.00	1,223.70	7,680.30
		1	1	3	105,780.00	0.00	105,780.00	32,021.39	73,758.61
		1	2	5	362,970.00	0.00	362,970.00	247,075.65	115,894.35
		2	5	21	40,000.00	0.00	40,000.00	29,057.55	10,942.45
		2	7	15	5,160,150.00	0.00	5,160,150.00	1,326,723.84	3,833,426.16
		4	10	18	383,000.00	0.00	383,000.00	382,056.00	944.00
				-----	-----	-----	-----	-----	-----
				6,060,804.00	0.00	6,060,804.00	2,018,150.13	4,042,645.87	4,042,645.87
				=====	=====	=====	=====	=====	=====
<b>TOTAL GENERAL</b>				6,060,804.00	0.00	6,060,804.00	2,018,150.13	4,042,645.87	4,042,645.87

----CERTIFICO QUE EL PRESENTE ESTADO CONTABLE, SURGE DE LAS REGISTRACIONES DEL SISTEMA DE CONTABILIDAD PROVINCIAL -SICOPRO- Y COMPRENDE LA TOTALIDAD DE LAS OPERACIONES REALIZADAS EN EL EJERCICIO 1998, DE ACUERDO CON LO ESTABLECIDO EN LOS ART. 48 Y 49 DE LA LEY 2191; QUE HA SIDO CONFECCIONADO EN BASE A LAS NORMAS DE CONTABILIDAD VIGENTES EN LA MATERIA PARA LA ADMINISTRACION PUBLICA PROVINCIAL; Y QUE SE HAN EFECTUADO LOS CONTROLES A QUE HACE REFERENCIA EL ART. 5 DEL REGLAMENTO DE RENDICION DE CUENTAS, SOBRE LOS ACTOS Y OPERACIONES QUE EN EL SE EXPRESAN.

NEUQUEN, 31/05/1999



ALICIA CUETAS  
Presidente del Area  
de Administracion  
U. P. E. F. E.

Arg. RAMON MARTINEZ GUARINO  
PRESIDENTE  
U. P. E. F. E.

PROVINCIA DEL NEUQUEN  
CONTADURIA GENERAL DE LA PROVINCIA

ESTADO GENERAL DE GASTOS  
U.P.E.F.E. - EJERCICIO 1998  
\*\*\* ANALITICO \*\*\*

JUR	U.O	FIN	FUN	SCC	SEC	PAL	PAR	SPAR	FUFI	UBGE	PRESUPUESTO INICIAL	REESTRUCTURAS	PRESUPUESTO DEFINITIVO	DEVENGADO
2	1	1	60	2	7	15	18	0	21	0	5,160,150.00	0.00	5,160,150.00	1,326,723.84
		1	90	1	1	2	0	0	11	0	8,904.00	0.00	8,904.00	1,223.70
		1	90	1	1	3	0	0	11	0	57,780.00	0.00	57,780.00	10,770.04
		1	90	1	1	3	0	0	12	0	24,000.00	0.00	24,000.00	11,651.35
		1	90	1	1	3	0	0	21	0	24,000.00	0.00	24,000.00	9,600.00
		1	90	2	5	21	0	0	12	0	40,000.00	0.00	40,000.00	29,057.55
		8	10	1	2	5	0	0	11	0	104,364.00	0.00	104,364.00	27,000.00
		8	10	1	2	5	0	0	12	0	258,606.00	0.00	258,606.00	220,075.65
		99	99	4	10	18	0	0	12	0	383,000.00	0.00	383,000.00	382,056.00
											6,060,804.00	0.00	6,060,804.00	2,018,158.13
<b>TOTAL GENERAL</b>											<b>6,060,804.00</b>	<b>0.00</b>	<b>6,060,804.00</b>	<b>2,018,158.13</b>

----CERTIFICO QUE EL PRESENTE ESTADO CONTABLE, SURGE DE LAS REGISTRACIONES DEL SISTEMA DE CONTABILIDAD PROVINCIAL -SICOPRO- Y COMPRENDE LA TOTALIDAD DE LAS OPERACIONES REALIZADAS EN EL EJERCICIO 1998, DE ACUERDO CON LO ESTABLECIDO EN LOS ART. 48 Y 49 DE LA LEY 2141; QUE HA SIDO CONFECCIONADO EN BASE A LAS NORMAS DE CONTABILIDAD VIGENTES EN LA MATERIA PARA LA ADMINISTRACION PUBLICA PROVINCIAL; Y QUE SE HAN EFECTUADO LOS CONTROLES A QUE HACE REFERENCIA EL ART. 5 DEL REGLAMENTO DE RENDICION DE CUENTA, SOBRE LOS ACTOS Y OPERACIONES QUE EN EL SE EXPRESAN.

NEUQUEN, 31/05/1999



ALICIA CUVAS

Contadora General de la Provincia

Neuquén, 31 de Mayo de 1999

En presencia de

Arq. RAMON MARTINEZ GUARINO  
PRESIDENTE  
U. P. E. F. E.

PROVINCIA DEL NEUQUEN  
CONTADURIA GENERAL DE LA PROVINCIA

ESTADO GENERAL DE GASTOS  
U.P.E.F.E. - EJERCICIO 1998  
\*\*\* ANALITICO \*\*\*

JUR	U.O.	FIN	FUN	SCC	SCT	PAL	PAR	SPAR	FUFI	UBGE	SALDO NO DEVENGADO	SALDO DE COMPROMISOS	SALDO NO DEVENGADO INCL. COMPROMISOS
2	1	1	60	2	7	15	10	0	21	0	3,833,426.16	0.00	3,833,426.16
		1	90	1	1	2	0	0	11	0	7,680.30	0.00	7,680.30
		1	90	1	1	3	0	0	11	0	47,009.96	0.00	47,009.96
		1	90	1	1	3	0	0	12	0	12,348.65	0.00	12,348.65
		1	90	1	1	3	0	0	21	0	14,400.00	0.00	14,400.00
		1	90	2	5	21	0	0	12	0	10,942.45	0.00	10,942.45
		8	10	1	2	5	0	0	11	0	77,364.00	0.00	77,364.00
		8	10	1	2	5	0	0	12	0	38,530.35	0.00	38,530.35
		99	99	4	10	18	0	0	12	0	944.00	0.00	944.00
U.O.: 1											4,042,645.87	0.00	4,042,645.87
											4,042,645.87	0.00	4,042,645.87



**INVENTARIO GENERAL DE BIENES  
AL 31 DE DICIEMBRE DE 1998**


PROVINCIA DEL NEUQUEN

CONTADURIA GENERAL DE LA PROVINCIA

JUR SA	CTA DESCRIPCION	CIERRE 1997	EJEC.PRESUPUEST	OTRAS ALTAS	BAJAS BIENES	CIERRE 1998
<b>U.P.E.F.E.</b>						
2 20	721 MOBLAJE	0.00	246.55	3,340.00	0.00	3,786.55
2 20	724 APARATOS E INSTRUMENTOS	0.00	9,720.10	0.00	0.00	9,720.10
2 20	725 RODADOS - MEDIOS DE TRANSPORTE	0.00	19,050.00	0.00	0.00	19,050.00
<b>TOTAL U.P.E.F.E.</b>		<b>0.00</b>	<b>29,016.65</b>	<b>3,340.00</b>	<b>0.00</b>	<b>32,556.65</b>

-----CERTIFICO QUE EL PRESENTE ESTADO CONTABLE, SURGE DE LAS REGISTRACIONES DEL SISTEMA DE CONTABILIDAD PROVINCIAL -SICOPRO- Y COMPRENDE LA TOTALIDAD DE LAS OPERACIONES PATRIMONIALES REALIZADAS EN EL EJERCICIO 1998, DE ACUERDO CON LO ESTABLECIDO EN LOS ART.48 Y 49 DE LA LEY 2141; QUE HA SIDO CONFECCIONADO EN BASE A LAS NORMAS DE CONTABILIDAD VIGENTES EN LA MATERIA PARA LA ADMINISTRACION PUBLICA PROVINCIAL; Y QUE SE HAN EFECTUADO LOS CONTROLES A QUE HACE REFERENCIA EL ART.5 DEL REGLAMENTO DE RENDICION DE CUENTAS, SOBRE LOS ACTOS Y OPERACIONES QUE EN EL SE EXPRESAN.

NEUQUEN, 31/05/1999.-



*[Handwritten signature]*  
**Dr. ALIDIA CUEVAS**  
 Responsable del Área  
 de Administración  
 U. P. E. F. E.


*[Handwritten signature]*  
**Arq. RAMON MARTINEZ BUABINO**  
 PRESIDENTE  
 U. P. E. F. E.

# DEUDA PUBLICA DIRECTA

PERIODO  
EJERCICIO 1998

ENTIDAD  
U.P.E.F.E.

ADMINISTRACION CENTRAL Y ORGANISMOS DESCENTRALIZADOS

CUENTA	PRESTAMO	MONEDA	SALDO AL INICIO	FINANCIAMIENTO	AMORTIZACION	SALDO AL CIERRE
823 02	PROMUN I - BIRF 2920-AR	DOLAR ESTADOUNIDENSE		2.101.309,30	382.056,00	1.719.253,30
823 02	PROMUN II - BIRF 3860-AR	DOLAR ESTADOUNIDENSE		2.153.440,90		2.153.440,90
<p>-----EN MI CARACTER DE DIRECTOR DEL SERVICIO ADMINISTRATIVO FINANCIERO, CERTIFICO QUE EL PRESENTE ESTADO CON TABLE SURGE DE LAS REGISTRACIONES DEL SISTEMA DE CONTABILIDAD -SICOPRO- Y COMPRENDE LA TOTALIDAD DE LAS OPERACIONES REALIZADAS EN EL EJERCICIO 1998, DE ACUERDO CON LO ESTABLECIDO EN LOS ART. 48 Y 49 DE LA LEY 2141; QUE HA SIDO CONFECCIONADO EN BASE A LAS NORMAS DE CONTABILIDAD VIGENTES EN LA MATERIA PARA LA ADMINISTRACION PUBLICA PROVINCIAL; Y QUE SE HAN EFECTUADO LOS CONTROLES A QUE HACE REFERENCIA EL ART. 5 DEL REGLAMENTO DE RENDICION DE CUENTAS, SOBRE LOS ACTOS Y OPERACIONES QUE EN EL SE EXPRESAN. NEUQUEN, 31/05/1999</p>						
			<p>Arg. RAMON MARTINEZ GURRUBI PRESIDENTE U.P.E.F.E.</p>			
T O T A L E S				4.254.750,20	382.056,00	3.872.694,20

PROVINCIA DEL NEUQUEN  
ESTADO DE ORIGEN Y APLICACIÓN DE FONDOS

Entidad: U. P. E. F. E.

Ejercicio 1.998 Comparativo entre el 31/12/97 y el 31/12/98

DISPONIBILIDADES AL INICIO 2034102,01


ORIGENES DE FONDOS 2384154,78

Ejecución de Recursos 197394,79  
Aumento de Libramientos de Tesorería 31501,93  
Aumento de Programas Financiados 2140192,06  
Disminución de Créditos con Municipios 150668,00

APLICACIONES DE FONDOS 2.833.633,16

Ejecución de Erogaciones 304387,16  
Disminución de Programas Financiados 382056,00  
Aumento de Créditos con Municipios 2147190,00

DISPONIBILIDADES AL CIERRE 1.584.623,63



Sra. ALICIA CUEVAS  
Responsable del Área  
de Administración  
U. P. E. F. E.

Art. RAMON MARTINEZ GONZALEZ  
PRESIDENTE  
U. P. E. F. E.

**PROGRAMA DE DESCENTRALIZACION Y  
MEJORAMIENTO DE LA EDUCACION SECUNDARIA  
-PRO.D y M.E.S.-**

**EJERCICIO 1998**

---


<b>ACTIVO</b>		<b>300.144,19</b>
DISPONIBILIDADES		<b>186.626,19</b>
TESORERIA	79.491,23	
FONDOS DE TERCEROS	107.134,96	
CREDITOS CON ORGANISMOS Y ENTIDADES PROVINCIALES		<b>188,99</b>
OTROS CREDITOS CON ORGANISMOS Y ENT. PROVINCIALES	188,99	
CREDITOS CON ORGANISMOS Y ENTIDADES NACIONALES		<b>1.137,68</b>
ORGANISMOS DEL ESTADO NACIONAL	1.137,68	
RESULTADO		<b>112.191,33</b>
RESULTADO DEL EJERCICIO	112.191,33	
<b>PASIVO</b>		<b>300.144,19</b>
DEUDAS POR GARANTIAS		<b>98.738,50</b>
FONDOS DE REPARO	98.738,50	
OTRAS DEUDAS		<b>9.457,66</b>
OTROS FONDOS DE TERCEROS	9.457,66	
RESULTADO		<b>191.968,03</b>
RESULTADO ACUMULADO	191.968,03	

-----EN MI CARACTER DE DIRECTOR DEL SERVICIO ADMINISTRATIVO FINANCIERO, CERTIFICO QUE EL PRESENTE ESTADO CONTABLE SURGE DE LAS REGISTRACIONES DEL SISTEMA DE CONTABILIDAD SICOPRO Y COMPRENDE LA TOTALIDAD DE LAS OPERACIONES REALIZADAS EN EL EJERCICIO 1998, DE ACUERDO CON LO ESTABLECIDO EN LOS ART. 48 Y 49 DE LA LEY 2141; QUE HA SIDO CONFECCIONADO EN BASE A LAS NORMAS DE CONTABILIDAD VIGENTES EN LA MATERIA PARA LA ADMINISTRACION PUBLICA PROVINCIAL; Y QUE SE HAN EFECTUADO LOS CONTROLES A QUE HACE REFERENCIA EL ART. 5 DEL REGLAMENTO DE RENDICION DE CUENTAS, SOBRE LOS ACTOS Y OPERACIONES QUE EN EL SE EXPRESAN.

NEUQUEN, 31/05/1999



Cra. SILVIA M. ANTINOF,  
Responsable Div. Administraci6n  
U.C.E.P. - PRODYMES



LIC. HEBE E. ADALA  
SUBSECRETARIA DE EDUCACION  
Y CULTURA  
Minist. de Gob. Educ. y Justicia

R E C U R S O S

4.221.125,70

INGRESOS

2.640.795,00

INGRESOS CORRIENTES

42.750,00

INGRESOS NO TRIBUTARIOS

42.750,00

TASAS, DERECHOS Y OTROS

42.750,00

FUENTES FINANCIERAS

2.598.045,00

ENDEUDAMIENTO PUBLICO E INCREMENTO DE

2.598.045,00

OBTENCION DE PRESTAMOS A LARGO PLAZ

2.598.045,00

CONTRIBUCIONES DEL ESTADO

1.580.330,70

G A S T O S

4.333.317,03

EROGACIONES CORRIENTES

808.765,16

OPERACION

575.434,46

BIENES DE CONSUMO  
SERVICIOS

10.852,15  
564.582,31

INTERESES DE LA DEUDA

233.330,70

INTERESES DE LA DEUDA

233.330,70

EROGACIONES DE CAPITAL

3.524.551,87

INVERSION REAL


3.524.551,87


TRABAJOS PUBLICOS  
BIENES DE CAPITAL

3.347.493,46  
177.058,41


R E S U L T A D O

-112.191,33


  
Cta. SILVIA M. ANTIC  
Responsable Div. Administraci.  
U.C.E.P. - PROPYMES

  
Lic. HEBE E. ADALA  
SUBSECRETARIA DE EDUCACION  
Y CULTURA  
Minist. de Gob. Educ. y Justicia

-----EN MI CARACTER DE DIRECTOR DEL SERVICIO ADMINISTRATIVO FINANCIERO, CERTIFICO QUE EL PRESENTE ESTADO CONTABLE SURGE DE LAS REGISTRACIONES DEL SISTEMA DE CONTABILIDAD -SICOPRO- Y COMPRENDE LA TOTALIDAD DE LAS OPERACIONES REALIZADAS EN EL EJERCICIO 1998; DE ACUERDO CON LO ESTABLECIDO EN LOS ART. 48 Y 49 DE LA LEY 2141; QUE HA SIDO CONFECCIONADO EN BASE A LAS NORNAS DE CONTABILIDAD VIGENTES EN LA MATERIA PARA LA ADMINISTRACION PUBLICA PROVINCIAL; Y QUE SE HAN EFECTUADO LOS CONTROLES A QUE HACE REFERENCIA EL ART. 5 DEL REGLAMENTO DE RENDICION DE CUENTAS SOBRE LOS ACTOS Y OPERACIONES QUE EN EL SE EXPRESAN.  
NEUQUEN. 31/05/1999



Dra. SILVIA M. ANTINOS  
Responsable Div. Administración  
U.C.E.P. - PRODYMES



Lic. HEBE E. ADALA  
SUBSECRETARIA DE EDUCACION  
Y CULTURA  
Minist. de Gob. Educ. y Justicia


PROVINCIA DEL NEUQUEN  
CONTADURIA GENERAL DE LA PROVINCIA


ESTADO DE REALIZACION DE RECURSOS  
PRO.D.Y M.E.S. - EJERCICIO 1998

FUNC	SECC	SECT	PPAL	PPAR	SPAR	FUFI	PRESUPUESTO INICIAL	REESTRUCTURAS	PRESUPUESTO DEFINITIVO	REALIZADO	SALDO
1	1	2	1	22	0	12	0.00	42,750.00	42,750.00	42,750.00	0.00
							0.00	42,750.00	42,750.00	42,750.00	0.00
	1	4	2	4	0	12	12,000.00	-12,000.00	0.00	0.00	0.00
							12,000.00	-12,000.00	0.00	0.00	0.00
	3	1	6	3	2	21	5,575,850.00	0.00	5,575,850.00	2,598,045.00	2,977,805.00
							5,575,850.00	0.00	5,575,850.00	2,598,045.00	2,977,805.00
							5,587,850.00	30,750.00	5,618,600.00	2,640,795.00	2,977,805.00
3	0	0	0	0	0	11	1,000,000.00	-500,000.00	500,000.00	129,539.00	370,461.00
						15	3,029,200.00	0.00	3,029,200.00	1,450,791.70	1,578,408.30
							4,029,200.00	-500,000.00	3,529,200.00	1,580,330.70	1,948,869.30
							4,029,200.00	-500,000.00	3,529,200.00	1,580,330.70	1,948,869.30
TOTAL GENERAL							9,617,050.00	-469,250.00	9,147,800.00	4,221,125.70	4,926,674.30

----CERTIFICO QUE EL PRESENTE ESTADO CONTABLE, SURGE DE LAS REGISTRACIONES DEL SISTEMA DE CONTABILIDAD PROVINCIAL -SICOPRO- Y COMPRENDE LA TOTALIDAD DE LAS OPERACIONES REALIZADAS EN EL EJERCICIO 1998, DE ACUERDO CON LO ESTABLECIDO EN LOS ART. 48 Y 49 DE LA LEY 2141; QUE HA SIDO CONFECCIONADO EN BASE A LAS NORMAS DE CONTABILIDAD VIGENTES EN LA MATERIA PARA LA ADMINISTRACION PUBLICA PROVINCIAL; Y QUE SE HAN EFECTUADO LOS CONTROLES A QUE HACE REFERENCIA EL ART. 5 DEL REGLAMENTO DE RENDICION DE CUENTAS, SOBRE LOS ACTOS Y OPERACIONES QUE EN EL SE EXPRESAN.

NEUQUEN, 31/05/1999

  
Cra. SILVIA M. ANTICOF,  
Responsable Div. Administración  
U.C.E.P. - PRODYMES

  
Lio. NERE E. ADALA  
SUBSECRETARIA DE EDUCACION  
Y CULTURA  
Minist. de Gob. Educ. y Justicia




PROVINCIA DEL NEUQUEN  
CONTADURIA GENERAL DE LA PROVINCIA

ESTADO GENERAL DE GASTOS  
PRO.D.Y M.E.S. - EJERCICIO 1998  
CLASIFICACION ECONOMICA Y POR OBJETO  
\*\*\* CONSOLIDADO \*\*\*


SECC	SECT	PPAL	PRESUPUESTO INICIAL	REESTRUCTURAS	PRESUPUESTO DEFINITIVO	DEVENGADO	SALDO NO DEVENGADO	SALDO NO DEVENGADO INCL. COMPROMISOS
1	1	2	40,000.00	0.00	40,000.00	10,852.15	29,147.85	29,147.85
		3	1,002,050.00	30,750.00	1,032,800.00	564,582.31	468,217.69	426,473.28
TOTAL SECT. 1			1,042,050.00	30,750.00	1,072,800.00	575,434.46	497,365.54	455,621.13
	2	5	1,000,000.00	-500,000.00	500,000.00	233,330.70	266,669.30	266,669.30
TOTAL SECT. 2			1,000,000.00	-500,000.00	500,000.00	233,330.70	266,669.30	266,669.30
TOTAL SECC .1			2,042,050.00	-469,250.00	1,572,800.00	808,765.16	764,034.84	722,290.43
	2	5	7,130,000.00	0.00	7,130,000.00	3,347,493.46	3,782,506.54	2,181,184.20
		21	445,000.00	0.00	445,000.00	177,058.41	267,941.59	267,941.59
TOTAL SECT. 5			7,575,000.00	0.00	7,575,000.00	3,524,551.87	4,050,448.13	2,449,125.79
TOTAL SECC .2			7,575,000.00	0.00	7,575,000.00	3,524,551.87	4,050,448.13	2,449,125.79
TOTAL GENERAL			9,617,050.00	-469,250.00	9,147,800.00	4,333,317.03	4,814,482.97	3,171,416.22

----CERTIFICO QUE EL PRESENTE ESTADO CONTABLE, SURGE DE LAS REGISTRACIONES DEL SISTEMA DE CONTABILIDAD PROVINCIAL -SICOPRO- Y COMPRENDE LA TOTALIDAD DE LAS OPERACIONES REALIZADAS EN EL EJERCICIO 1998, DE ACUERDO CON LO ESTABLECIDO EN LOS ART. 48 Y 49 DE LA LEY 2141; QUE HA SIDO CONFECCIONADO EN BASE A LAS NORMAS DE CONTABILIDAD VIGENTES EN LA MATERIA PARA LA ADMINISTRACION PUBLICA PROVINCIAL; Y QUE SE HAN EFECTUADO LOS CONTROLES QUE HACE REFERENCIA EL ART. 5 DEL REGLAMENTO DE RENDICION DE CUENTAS, SOBRE LOS ACTOS Y OPERACIONES QUE EN EL SE EXPRESAN.

NEUQUEN, 31/05/1999



Cra. SILVIA M. ANTIFOFF  
Responsable Div. Administración  
U.C.E.P. - PRODYME



Lic. HEBE E. ADALA  
SUBSECRETARIA DE EDUCACION  
Y CULTURA  
Minist. de Gob. Educ. y Justicia


PROVINCIA DEL NEUQUEN  
CONTADURIA GENERAL DE LA PROVINCIA


ESTADO GENERAL DE GASTOS  
PRO.D.Y M.E.S. - EJERCICIO 1998  
CLASIFICACION INSTITUCIONAL, POR FINALIDAD Y OBJETO

JUR	UNO	FIN	SDC	SCT	PAL	PRESUPUESTO INICIAL	REESTRUCTURAS	PRESUPUESTO DEFINITIVO	DEVENGADO	SALDO NO DEVENGADO	SALDO NO DEVENGADO INCL. COMPROMISOS
3	1	5	1	1	2	40,000.00	0.00	40,000.00	10,852.15	29,147.85	29,147.85
			1	1	3	1,002,050.00	30,750.00	1,032,800.00	564,582.31	468,217.69	426,473.28
			2	5	9	7,130,000.00	0.00	7,130,000.00	3,347,493.46	3,782,506.54	2,181,184.20
			2	5	21	445,000.00	0.00	445,000.00	177,058.41	267,941.59	267,941.59
						8,617,050.00	30,750.00	8,647,800.00	4,099,986.33	4,547,813.67	2,904,746.92
			8	1	2	5	1,000,000.00	500,000.00	233,330.70	266,669.30	266,669.30
						1,000,000.00	-500,000.00	500,000.00	233,330.70	266,669.30	266,669.30
						9,617,050.00	-469,250.00	9,147,800.00	4,333,317.03	4,814,482.97	3,171,416.22
<b>TOTAL GENERAL</b>						<b>9,617,050.00</b>	<b>-469,250.00</b>	<b>9,147,800.00</b>	<b>4,333,317.03</b>	<b>4,814,482.97</b>	<b>3,171,416.22</b>

----CERTIFICO QUE EL PRESENTE ESTADO CONTABLE, SURGE DE LAS REGISTRACIONES DEL SISTEMA DE CONTABILIDAD PROVINCIAL -SICOPRO- Y COMPRENDE LA TOTALIDAD DE LAS OPERACIONES REALIZADAS EN EL EJERCICIO 1998, DE ACUERDO CON LO ESTABLECIDO EN LOS ART. 48 Y 49 DE LA LEY 2141; QUE HA SIDO CONFECCIONADO EN BASE A LAS NORMAS DE CONTABILIDAD VIGENTES EN LA MATERIA PARA LA ADMINISTRACION PUBLICA PROVINCIAL; Y QUE SE HAN EFECTUADO LOS CONTROLES A QUE HACE REFERENCIA EL ART. 5 DEL REGLAMENTO DE RENDICION DE CUENTAS, SOBRE LOS ACTOS Y OPERACIONES QUE EN EL SE EXPRESAN.

NEUQUEN, 31/05/1999

  
Cra. SILVIA M. ANTINORI  
Responsable Div. Administración  
U.C.E.P. - PRODYMES

  
Lic. HEBE E. ADALA  
SUBSECRETARIA DE EDUCACION  
Y CULTURA  
Minist. de Gob. Educ. y Justicia


PROVINCIA DEL NEUQUEN  
CONTADURIA GENERAL DE LA PROVINCIA


ESTADO GENERAL DE GASTOS  
PRO.D.Y N.E.S. - EJERCICIO 1998  
CLASIFICACION INSTITUCIONAL, POR UNIDAD DE ORGANIZACION  
Y POR OBJETO

JVR	U.O	SCC	SCT	PAL	PRESUPUESTO INICIAL	REESTRUCTURAS	PRESUPUESTO DEFINITIVO	DEVENGADO	SALDO NO DEVENGADO	SALDO NO DEVENGADO INCL. COMPROMISOS
3	I	1	1	2	40,000.00	0.00	40,000.00	10,852.15	29,147.85	29,147.85
		1	1	3	1,002,050.00	30,750.00	1,032,800.00	564,582.31	468,217.69	426,473.28
		1	2	5	1,000,000.00	-500,000.00	500,000.00	233,330.70	266,669.30	266,669.30
		2	5	9	7,130,000.00	0.00	7,130,000.00	3,347,493.46	3,782,506.54	2,181,184.20
		2	5	21	445,000.00	0.00	445,000.00	177,058.41	267,941.59	267,941.59
					9,617,050.00	-469,250.00	9,147,800.00	4,333,317.03	4,814,482.97	3,171,416.22
TOTAL GENERAL					9,617,050.00	-469,250.00	9,147,800.00	4,333,317.03	4,814,482.97	3,171,416.22

----CERTIFICO QUE EL PRESENTE ESTADO CONTABLE, SURGE DE LAS REGISTRACIONES DEL SISTEMA DE CONTABILIDAD PROVINCIAL -SICOPRO- Y COMPRENDE LA TOTALIDAD DE LAS OPERACIONES REALIZADAS EN EL EJERCICIO 1998, DE ACUERDO CON LO ESTABLECIDO EN LOS ART. 48 Y 49 DE LA LEY 2141; QUE HA SIDO CONFECCIONADO EN BASE A LAS NORMAS DE CONTABILIDAD VIGENTES EN LA MATERIA PARA LA ADMINISTRACION PUBLICA PROVINCIAL; Y QUE SE HAN EFECTUADO LOS CONTROLES A QUE HACE REFERENCIA EL ART. 5 DEL REGLAMENTO DE RENDICION DE CUENTAS, SOBRE LOS ACTOS Y OPERACIONES QUE EN EL SE EXPRESAN.

NEUQUEN, 31/05/1999

  
Cra. SILVIA M. ANTINORI  
Responsable Div. Administración  
U.C.E.P. - PRODYMES

  
Lic. HEBE E. ADALA  
SUBSECRETARIA DE EDUCACION  
Y CULTURA  
Minst. de Gob. Educ. y Justicia


JUR	U.G	FIN	FUN	SCC	SEC	PAL	PAR	SPAR	FUFI	UBGE	PRESUPUESTO INICIAL	REESTRUCTURAS	PRESUPUESTO DEFINITIVO	DEVENGADO
-----	-----	-----	-----	-----	-----	-----	-----	------	------	------	------------------------	---------------	---------------------------	-----------

----CERTIFICO QUE EL PRESENTE ESTADO CONTABLE, SURGE DE LAS REGISTRACIONES DEL SISTEMA DE CONTABILIDAD PROVINCIAL -SICOPRO- Y COMPRENDE LA TOTALIDAD DE LAS OPERACIONES REALIZADAS EN EL EJERCICIO 1998, DE ACUERDO CON LO ESTABLECIDO EN LOS ART. 48 Y 49 DE LA LEY 2191; QUE HA SIDO CONFECCIONADO EN BASE A LAS NORMAS DE CONTABILIDAD VIGENTES EN LA MATERIA PARA LA ADMINISTRACION PUBLICA PROVINCIAL;Y QUE SE HAN EFECTUADO LOS CONTROLES A QUE HACE REFERENCIA EL ART. 5 DEL REGLAMENTO DE RENDICION DE CUENTA, SOBRE LOS ACTOS Y OPERACIONES QUE EN EL SE EXPRESAN.

NEUQUEN, 31/05/1998



CYB. SILVIA M. ANTINORI  
Responsable Div. Administración  
U.C.E.P. - PRODYMES



Lic. HEBE E. ADALA  
SUBSECRETARIA DE EDUCACION  
Y CULTURA  
Minist. de Gob. Educ. y Justicia

**INVENTARIO GENERAL DE BIENES  
AL 31 DE DICIEMBRE DE 1998**


PROVINCIA DEL NEUQUEN


CONTADURIA GENERAL DE LA PROVINCIA

JUR SA	CTA DESCRIPCION	CIERRE 1997	EJEC. PRESUPUEST	OTRAS ALTAS	BAJAS BIENES	CIERRE 1998
<b>PRODYMES</b>						
3 21	721 MOBILAJE	13,014.02	0.00	0.00	8,553.48	4,460.54
3 21	724 APARATOS E INSTRUMENTOS	94,938.46	65,035.91	0.00	87,783.15	72,191.22
3 21	725 RODADOS - MEDIOS DE TRANSPORTE	0.00	42,000.00	0.00	0.00	42,000.00
3 21	727 COLEC./ELEM.P/BIBLIOT./OFICINA	18,592.70	37,644.46	0.00	37,064.75	19,172.41
3 21	728 UTILES, ENSERES Y BIENES DE US	2,330.90	0.00	0.00	0.00	2,330.90
<b>TOTAL PRODYMES</b>		<b>128,876.08</b>	<b>144,680.37</b>	<b>0.00</b>	<b>133,401.28</b>	<b>140,155.07</b>

----CERTIFICO QUE EL PRESENTE ESTADO CONTABLE, SURGE DE LAS REGISTRACIONES DEL SISTEMA DE CONTABILIDAD PROVINCIAL -SICOPRO- Y COMPRENDE LA TOTALIDAD DE LAS OPERACIONES PATRIMONIALES REALIZADAS EN EL EJERCICIO 1998, DE ACUERDO CON LO ESTABLECIDO EN LOS ART.48 Y 49 DE LA LEY 2141; QUE HA SIDO CONFECCIONADO EN BASE A LAS NORMAS DE CONTABILIDAD VIGENTES EN LA MATERIA PARA LA ADMINISTRACION PUBLICA PROVINCIAL; Y QUE SE HAN EFECTUADO LOS CONTROLES A QUE HACE REFERENCIA EL ART.5 DEL REGLAMENTO DE RENDICION DE CUENTAS, SOBRE LOS ACTOS Y OPERACIONES QUE EN EL SE EXPRESAN.

NEUQUEN, 31/05/1999.-

  
**Sra. SILVIA M. ANTINOF.**  
 Responsable Div. Administración  
 U.C.E.P - PRODYMES



  
**LIC. HEBE E. ADALA**  
 SUBSECRETARIA DE EDUCACION  
 Y CULTURA  
 Ministerio de Educacion y Justicia

# DEUDA PUBLICA DIRECTA

PERIODO  
EJERCICIO 1998

ENTIDAD  
PRO.D.Y M.E.S.


ADMINISTRACION CENTRAL Y ORGANISMOS DESCENTRALIZADOS


CUENTA	PRESTAMO	MONEDA	SALDO AL INICIO	FINANCIAMIENTO	AMORTIZACION	SALDO AL CIERRE
623 02	PRODYMES-BIRF	DOLAR ESTADOUNIDENSE	1.909.576,76	2.598.045,00		4.507.621,76
<p>-----EN MI CARACTER DE DIRECTOR DEL SERVICIO ADMINISTRATIVO FINANCIERO, CERTIFICO QUE EL PRESENTE ESTADO CON TABLE SURGE DE LAS REGISTRACIONES DEL SISTEMA DE CONTABILIDAD -SICOPRO- Y COMPRENDE LA TOTALIDAD DE LAS OPE- RACIONES REALIZADAS EN EL EJERCICIO 1998, DE ACUERDO CON LO ESTABLECIDO EN LOS ART. 48 Y 49 DE LA LEY 2141, QUE HA SIDO CONFECCIONADO EN BASE A LAS NORMAS DE CONTABILIDAD VIGENTES EN LA MATERIA PARA LA ADMINISTRACION PUBLICA PROVINCIAL, Y QUE SE HAN EFECTUADO LOS CONTROLES A QUE HACE REFERENCIA EL ART. 5 DEL REGLAMENTO DE RENDICION DE CUENTAS, SOBRE LOS ACTOS Y OPERACIONES QUE EN EL SE EXPRESAN. NEUQUEN, 31/05/1999</p> <div style="display: flex; justify-content: space-around;"> <div style="text-align: center;">  <p>Responsable Div. Administraci6n U.C.E.P. - PRODYMES</p> </div> <div style="text-align: center;">  <p>LIC. HEBE E. ADALA SUBSECRETARIA DE EDUCACION Y CULTURA Minist. de G6b. Educ. Justicia</p> </div> </div>						
<b>T O T A L E S</b>			1.909.576,76	2.598.045,00		4.507.621,76

PROVINCIA DEL NEUQUEN  
CONTADURIA GENERAL DE LA PROVINCIA

ESTADO GENERAL DE GASTOS  
PRO.D.Y M.E.S. - EJERCICIO 1998  
\*\*\* ANALITICO \*\*\*


JUR	U.O	FIN	FUN	SCC	SEC	PAL	PAR	SPAR	FUFI	UBGE	PRESUPUESTO INICIAL	REESTRUCTURAS	PRESUPUESTO DEFINITIVO	DEVENGADO	
3	1	5	90	1	1	2	0	0	15	0	16,000.00	0.00	16,000.00	4,344.15	
		5	90	1	1	2	0	0	21	0	24,000.00	0.00	24,000.00	6,508.00	
		5	90	1	1	3	0	0	12	0	12,000.00	30,750.00	42,750.00	0.00	
		5	90	1	1	3	0	0	15	0	126,200.00	0.00	126,200.00	73,059.31	
		5	90	1	1	3	0	0	21	0	863,850.00	0.00	863,850.00	491,523.00	
		5	90	2	5	9	1	501	15	6715	0.00	0.00	0.00	0.00	
		5	90	2	5	9	1	501	21	6715	0.00	0.00	0.00	0.00	
		5	90	2	5	9	1	504	15	6735	240,000.00	0.00	240,000.00	102,691.29	
		5	90	2	5	9	1	504	21	6735	360,000.00	0.00	360,000.00	136,121.00	
		5	90	2	5	9	1	505	15	6735	220,000.00	60,000.00	280,000.00	153,657.22	
		5	90	2	5	9	1	505	21	6735	330,000.00	90,000.00	420,000.00	203,679.00	
		5	90	2	5	9	1	507	15	6779	240,000.00	0.00	240,000.00	163,584.78	
		5	90	2	5	9	1	507	21	6779	360,000.00	0.00	360,000.00	220,921.00	
		5	90	2	5	9	1	508	15	6735	689,200.00	0.00	689,200.00	423,255.06	
		5	90	2	5	9	1	508	21	6735	1,033,800.00	0.00	1,033,800.00	570,791.00	
		5	90	2	5	9	1	509	15	6747	144,000.00	0.00	144,000.00	0.00	
		5	90	2	5	9	1	509	21	6747	216,000.00	0.00	216,000.00	0.00	
		5	90	2	5	9	1	510	15	6759	144,000.00	0.00	144,000.00	0.00	
		5	90	2	5	9	1	510	21	6759	216,000.00	0.00	216,000.00	0.00	
		5	90	2	5	9	1	511	15	6796	144,000.00	0.00	144,000.00	0.00	
		5	90	2	5	9	1	511	21	6796	216,000.00	0.00	216,000.00	0.00	
		5	90	2	5	9	1	512	15	6735	10,000.00	0.00	10,000.00	0.00	
		5	90	2	5	9	1	512	21	6735	150,000.00	0.00	150,000.00	0.00	
		5	90	2	5	9	1	513	15	6735	220,000.00	-66,451.11	153,548.89	0.00	
		5	90	2	5	9	1	513	21	6735	330,000.00	-90,000.00	240,000.00	0.00	
		5	90	2	5	9	1	514	15	6731	200,000.00	0.00	200,000.00	0.00	
		5	90	2	5	9	1	514	21	6731	300,000.00	0.00	300,000.00	0.00	
		5	90	2	5	9	2	501	15	6715	158,000.00	1,124.71	159,124.71	159,124.71	
		5	90	2	5	9	2	501	21	6715	237,000.00	-124.71	236,875.29	235,807.00	
		5	90	2	5	9	2	502	15	6788	388,800.00	5,326.40	394,126.40	394,126.40	
		5	90	2	5	9	2	502	21	6788	583,200.00	535.00	583,735.00	583,735.00	
		5	90	2	5	9	2	504	15	6735	0.00	0.00	0.00	0.00	
		5	90	2	5	9	2	504	21	6735	0.00	0.00	0.00	0.00	
		5	90	2	5	9	2	505	15	6735	0.00	0.00	0.00	0.00	
		5	90	2	5	9	2	505	21	6735	0.00	0.00	0.00	0.00	
		5	90	2	5	21	0	0	15	0	89,000.00	0.00	89,000.00	35,497.41	
		5	90	2	5	21	0	0	21	0	356,000.00	0.00	356,000.00	141,561.00	
		8	10	1	2	5	0	0	11	0	1,000,000.00	-500,000.00	500,000.00	233,330.70	
												9,617,050.00	-469,250.00	9,147,800.00	4,333,317.03
TOTAL GENERAL												9,617,050.00	-469,250.00	9,147,800.00	4,333,317.03


  
Cra. SILVIA M. ANTINORI  
Responsable Div. Administración  
U.C.E.P. - PRODYMES

  
Lic. HEBE E. ADALA  
SUBSECRETARIA DE EDUCACION  
Y CULTURA  
Minist de Gob Educ. y Justicia

JUR	U.O	FIN	FUN	SCC	SCT	PAL	PAR	SPAR	FUFI	URGE	SALDO NO DEVENGADO	SALDO DE COMPROMISOS	SALDO NO DEVENGADO INCL.COMPROMISOS
3	1	5	90	1	1	2	0	0	15	0	11,655.85	0.00	11,655.85
		5	90	1	1	2	0	0	21	0	17,492.00	0.00	17,492.00
		5	90	1	1	3	0	0	12	0	42,750.00	0.00	42,750.00
		5	90	1	1	3	0	0	15	0	53,140.69	4,541.11	48,599.58
		5	90	1	1	3	0	0	21	0	372,327.00	37,203.30	335,123.70
		5	90	2	5	9	1	501	15	6715	0.00	12,435.29	-12,435.29
		5	90	2	5	9	1	501	21	6715	0.00	21,533.00	-21,533.00
		5	90	2	5	9	1	504	15	6735	137,308.71	0.00	137,308.71
		5	90	2	5	9	1	504	21	6735	223,879.00	0.00	223,879.00
		5	90	2	5	9	1	505	15	6735	126,342.78	0.00	126,342.78
		5	90	2	5	9	1	505	21	6735	216,321.00	0.00	216,321.00
		5	90	2	5	9	1	507	15	6779	76,415.22	76,415.22	0.00
		5	90	2	5	9	1	507	21	6779	139,079.00	139,079.00	0.00
		5	90	2	5	9	1	508	15	6735	265,944.94	265,944.94	0.00
		5	90	2	5	9	1	508	21	6735	463,009.00	463,009.00	0.00
		5	90	2	5	9	1	509	15	6747	144,000.00	0.00	144,000.00
		5	90	2	5	9	1	509	21	6747	216,000.00	0.00	216,000.00
		5	90	2	5	9	1	510	15	6759	144,000.00	0.00	144,000.00
		5	90	2	5	9	1	510	21	6759	216,000.00	0.00	216,000.00
		5	90	2	5	9	1	511	15	6796	144,000.00	0.00	144,000.00
		5	90	2	5	9	1	511	21	6796	216,000.00	0.00	216,000.00
		5	90	2	5	9	1	512	15	6735	10,000.00	0.00	10,000.00
		5	90	2	5	9	1	512	21	6735	150,000.00	0.00	150,000.00
		5	90	2	5	9	1	513	15	6735	153,548.89	0.00	153,548.89
		5	90	2	5	9	1	513	21	6735	240,000.00	0.00	240,000.00
		5	90	2	5	9	1	514	15	6731	200,000.00	0.00	200,000.00
		5	90	2	5	9	1	514	21	6731	300,000.00	0.00	300,000.00
		5	90	2	5	9	2	501	15	6715	0.00	0.00	0.00
		5	90	2	5	9	2	501	21	6715	658.00	0.00	658.00
		5	90	2	5	9	2	502	15	6788	0.00	0.00	0.00
		5	90	2	5	9	2	502	21	6788	0.00	0.00	0.00
		5	90	2	5	9	2	504	15	6735	0.00	104,939.07	-104,939.07
		5	90	2	5	9	2	504	21	6735	0.00	175,324.54	-175,324.54
		5	90	2	5	9	2	505	15	6735	0.00	126,334.18	-126,334.18
		5	90	2	5	9	2	505	21	6735	0.00	216,308.10	-216,308.10
		5	90	2	5	21	0	0	15	0	53,502.59	0.00	53,502.59
		5	90	2	5	21	0	0	21	0	214,439.00	0.00	214,439.00
		8	10	1	2	5	0	0	11	0	266,669.30	0.00	266,669.30
											4,814,482.97	1,643,066.75	3,171,416.22
											4,814,482.97	1,643,066.75	3,171,416.22

U.O.: 1

  
Gra. SILVIA M. ANTINORI  
Responsable Div. Administración  
U.C.E.P. - PROPYMES


  
Lic. HEBE E. ADALA  
SUBSECRETARIA DE EDUCACION  
Y CULTURA  
Minis. de Gob. Educ. y Justicia




PROGRAMA DE INVERSIÓN SECTORIAL EN EDUCACIÓN CON FINANCIAMIENTO EXTERNO  
PROGRAMA DE DESCENTRALIZACIÓN Y MEJORAMIENTO DE LA EDUCACIÓN SECUNDARIA-PRODYMES I - MCE/BIRF-3794/AR  
UNIDAD DE COORDINACIÓN Y EJECUCIÓN PROVINCIAL DE PROGRAMAS ESPECIALES - UCEPPES  
NEUQUÉN  
EJERCICIO 1998

**ESTADO DE ORIGEN Y APLICACIÓN DE FONDOS**  
**EJERCICIO COMPARATIVO ENTRE EL 31/12/97 Y EL 31/12/98**

		En Pesos
<b>DISPONIBILIDADES AL INICIO</b>		<b>215740,30</b>
<b>ORIGENES DE FONDOS</b>		<b>4329599,85</b>
Aumento de Programas Financiados		
Crédito Externo BIRF	2598045,00	
Libramientos de Tesorería	1580330,70	
Ejecución de Recursos		
Venta de Pliegos	42750,00	
Reintegro Gastos Bancarios	1415,47	
Retención Fijos de Reparo y DGI	107058,48	
<b>APLICACIONES DE FONDOS</b>		<b>43298713,78</b>
Ejecución de Erogaciones	4099866,33	
Devolución Fondos de Reparo y Depósito Ret. DGI	23910,85	
Comisiones y Gastos Bancarios	1485,88	
Intereses y Comisiones de Compraventa	233330,70	
<b>DISPONIBILIDAD AL CIERRE</b>		<b>186626,19</b>

  
**Grta. SILVIA M. ANTINORI**  
**Responsable Div. Administración**  
**U.C.E.P. - PRODYMES**

  
**Lic. HEBE E. ADALA**  
**SUBSECRETARIA DE EDUC.**  
**Y CULTURA**  
**MINIST. DE GOS. EDUC. Y JUSTICIA**

**PROGRAMA DE REFORMAS E INVERSIONES DEL  
SECTOR DE EDUCACION  
-P.R.I.S.E-**

**EJERCICIO 1998**


---

---


ACTIVO			198.213,92
DISPONIBILIDADES			183.895,53
TESORERIA	179.202,22		
FONDOS DE TERCEROS	4.693,31		
CREDITOS CON ORGANISMOS Y ENTIDADES PROVINCIALES		89,05	
OTROS CREDITOS CON ORGANISMOS Y ENT. PROVINCIALES	89,05		
RESULTADO		14.229,34	
RESULTADO DEL EJERCICIO	14.229,34		
PASIVO			198.213,92
DEUDAS POR GARANTIAS		4.558,17	
FONDOS DE REPARO	,01		
GARANTIAS DE CONTRATO	4.558,16		
OTRAS DEUDAS		135,14	
OTROS FONDOS DE TERCEROS	135,14		
RESULTADO		193.520,61	
RESULTADO ACUMULADO	193.520,61		

-----EN MI CARACTER DE DIRECTOR DEL SERVICIO ADMINISTRATIVO FINANCIERO, CERTIFICO QUE EL PRESENTE ESTADO CONTABLE SURGE DE LAS REGISTRACIONES DEL SISTEMA DE CONTABILIDAD SICOPRO Y COMPRENDE LA TOTALIDAD DE LAS OPERACIONES REALIZADAS EN EL EJERCICIO 1998, DE ACUERDO CON LO ESTABLECIDO EN LOS ART. 48 Y 49 DE LA LEY 2141; QUE HA SIDO CONFECCIONADO EN BASE A LAS NORMAS DE CONTABILIDAD VIGENTES EN LA MATERIA PARA LA ADMINISTRACION PUBLICA PROVINCIAL; Y QUE SE HAN EFECTUADO LOS CONTROLES A QUE HACE REFERENCIA EL ART. 5 DEL REGLAMENTO DE RENDICION DE CUENTAS, SOBRE LOS ACTOS Y OPERACIONES QUE EN EL SE EXPRESAN.

NEUQUEN, 31/05/1999



Dra. SILVIA M. ANTINORI  
Responsable Div. Administración  
U.C.E.F. - FRISE



Lic. HEBE E. ADALA  
SUBSECRETARIA DE EDUCACION  
Y CULTURA  
Minist. de Gob. Educ y Justicia

RECURSOS

1.004.350,00

INGRESOS

1.004.350,00

INGRESOS CORRIENTES

4.350,00

INGRESOS NO TRIBUTARIOS

4.350,00

TASAS, DERECHOS Y OTROS

4.350,00

FUENTES FINANCIERAS

1.000.000,00

ENDEUDAMIENTO PUBLICO E INCREMENTO DE

1.000.000,00

OBTENCION DE PRESTAMOS A LARGO PLAZ

1.000.000,00

GASTOS

1.018.579,34

EROGACIONES CORRIENTES

633.413,63

OPERACION

633.413,63

SERVICIOS

633.413,63

EROGACIONES DE CAPITAL

385.165,71

INVERSION REAL

385.165,71

BIENES DE CAPITAL

385.165,71


RESULTADO

-14.229,34

-----EN MI CARACTER DE DIRECTOR DEL SERVICIO ADMINISTRATIVO FINANCIERO, CERTIFICO QUE EL PRESENTE ESTADO CONTABLE SURGE DE LAS REGISTRACIONES DEL SISTEMA DE CONTABILIDAD -SICOPRO- Y COMPRENDE LA TOTALIDAD DE LAS OPERACIONES REALIZADAS EN EL EJERCICIO 1998; DE ACUERDO CON LO ESTABLECIDO EN LOS ART. 48 Y 49 DE LA LEY 2141; QUE HA SIDO CONFECCIONADO EN BASE A LAS NORMAS DE CONTABILIDAD VIGENTES EN LA MATERIA PARA LA ADMINISTRACION PUBLICA PROVINCIAL; Y QUE SE HAN EFECTUADO LOS CONTROLES A QUE HACE REFERENCIA EL ART. 5 DEL REGLAMENTO DE RENDICION DE CUENTAS SOBRE LOS ACTOS Y OPERACIONES QUE EN EL SE EXPRESAN.  
NEUQUEN, 31/05/1999



Gr. SILVIA M. ANTINORI  
Responsable Div. Administración  
U.C.E.P. - PRISE




Lic. HEBE E. ADALA  
SUBSECRETARIA DE EDUCACION  
Y CULTURA  
Minist. de Gob. Educ. y Justicia

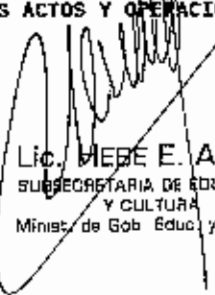
FUNC	SECC	SECT	PPAL	PPAR	SPAR	FUFI	PRESUPUESTO INICIAL	REESTRUCTURAS	PRESUPUESTO DEFINITIVO	REALIZADO	SALDO
I	1	2	1	22	0	12	0.00	4,350.00	4,350.00	4,350.00	0.00
							0.00	4,350.00	4,350.00	4,350.00	0.00
	1	4	2	4	0	12	3,000.00	-3,000.00	0.00	0.00	0.00
							3,000.00	-3,000.00	0.00	0.00	0.00
	1	6	2	1	4	13	1,100,000.00	0.00	1,100,000.00	0.00	1,100,000.00
							1,100,000.00	0.00	1,100,000.00	0.00	1,100,000.00
	3	1	6	3	3	21	825,600.00	600,000.00	1,425,600.00	1,000,000.00	425,600.00
							825,600.00	600,000.00	1,425,600.00	1,000,000.00	425,600.00
							1,928,600.00	601,350.00	2,529,950.00	1,004,350.00	1,525,600.00
<b>TOTAL GENERAL</b>							<b>1,928,600.00</b>	<b>601,350.00</b>	<b>2,529,950.00</b>	<b>1,004,350.00</b>	<b>1,525,600.00</b>

----CERTIFICO QUE EL PRESENTE ESTADO CONTABLE, SURGE DE LAS REGISTRACIONES DEL SISTEMA DE CONTABILIDAD PROVINCIAL -SICOPRO- Y COMPRENDE LA TOTALIDAD DE LAS OPERACIONES REALIZADAS EN EL EJERCICIO 1998, DE ACUERDO CON LO ESTABLECIDO EN LOS ART. 48 Y 49 DE LA LEY 2141; QUE HA SIDO CONFECCIONADO EN BASE A LAS NORMAS DE CONTABILIDAD VIGENTES EN LA MATERIA PARA LA ADMINISTRACION PUBLICA PROVINCIAL; Y QUE SE HAN EFECTUADO LOS CONTROLES A QUE HACE REFERENCIA EL ART. 5 DEL REGLAMENTO DE RENDICION DE CUENTAS, SOBRE LOS ACTOS Y OPERACIONES QUE EN EL SE EXPRESAN.

NEUQUEN, 31/05/1999



Gra. SILVIA M. ANTINORI  
Responsable Div. Administración  
U.C.E.P. - PRISE



Lic. HEBE E. ADALA  
SUBSECRETARIA DE EDUCACION  
Y CULTURA  
Minist. de Gob. Educ. y Justicia


PROVINCIA DEL NEUQUEN  
CONTADURIA GENERAL DE LA PROVINCIA


ESTADO GENERAL DE GASTOS  
P.R.I.S.E. - EJERCICIO 1998  
CLASIFICACION ECONOMICA Y POR OBJETO  
\*\*\* CONSOLIDADO \*\*\*

SECC	SECT	PPAL	PRESUPUESTO INICIAL	REESTRUCTURAS	PRESUPUESTO DEFINITIVO	DEVENGADO	SALDO NO DEVENGADO	SALDO NO DEVENGADO INCL. COMPROMISOS
1	1	3	1,128,600.00	451,350.00	1,579,950.00	633,413.63	946,536.37	862,723.95
TOTAL SECT. 1			1,128,600.00	451,350.00	1,579,950.00	633,413.63	946,536.37	862,723.95
TOTAL SECC .1			1,128,600.00	451,350.00	1,579,950.00	633,413.63	946,536.37	862,723.95
2	5	21	800,000.00	150,000.00	950,000.00	385,165.71	564,834.29	564,834.29
TOTAL SECT. 5			800,000.00	150,000.00	950,000.00	385,165.71	564,834.29	564,834.29
TOTAL SECC .2			800,000.00	150,000.00	950,000.00	385,165.71	564,834.29	564,834.29
TOTAL GENERAL			1,928,600.00	601,350.00	2,529,950.00	1,018,579.34	1,511,370.66	1,427,558.24

----CERTIFICO QUE EL PRESENTE ESTADO CONTABLE, SURGE DE LAS REGISTRACIONES DEL SISTEMA DE CONTABILIDAD PROVINCIAL -SICOPRO- Y COMPRENDE LA TOTALIDAD DE LAS OPERACIONES REALIZADAS EN EL EJERCICIO 1998, DE ACUERDO CON LO ESTABLECIDO EN LOS ART. 48 Y 49 DE LA LEY 2141; QUE HA SIDO CONFECCIONADO EN BASE A LAS NORMAS DE CONTABILIDAD VIGENTES EN LA MATERIA PARA LA ADMINISTRACION PUBLICA PROVINCIAL; Y QUE SE HAN EFECTUADO LOS CONTROLES QUE HACE REFERENCIA EL ART. 5 DEL REGLAMENTO DE RENDICION DE CUENTAS, SOBRE LOS ACTOS Y OPERACIONES QUE EN EL SE EXPRESAN.

NEUQUEN, 31/05/1999

  
CRA SILVIA M. BERTINOTTI  
Responsable Div. Administración  
U.C.E.P. - P.R.I.S.E.

  
Lic. NESTOR E. ADALA  
SUBSECRETARIA DE EDUCACION  
Y CULTURA  
Minist. de Gob. Educ. y Justicia

ESTADO GENERAL DE GASTOS  
P.R.I.S.E. - EJERCICIO 1998  
CLASIFICACION INSTITUCIONAL, POR FINALIDAD Y OBJETO


JUR	UO	FIN	SCC	SCT	PAL	PRESUPUESTO INICIAL	REESTRUCTURAS	PRESUPUESTO DEFINITIVO	DEVENGADO	SALDO NO DEVENGADO	SALDO NO DEVENGADO INCL. COMPROMISOS
3	1	5	1	1	3	1,128,600.00	451,350.00	1,579,950.00	633,413.63	946,536.37	862,723.95
			2	5	21	800,000.00	150,000.00	950,000.00	385,165.71	564,834.29	564,834.29
						1,928,600.00	601,350.00	2,529,950.00	1,018,579.34	1,511,370.66	1,427,558.24
						1,928,600.00	601,350.00	2,529,950.00	1,018,579.34	1,511,370.66	1,427,558.24
<b>TOTAL GENERAL</b>						1,928,600.00	601,350.00	2,529,950.00	1,018,579.34	1,511,370.66	1,427,558.24

----CERTIFICO QUE EL PRESENTE ESTADO CONTABLE, SURGE DE LAS REGISTRACIONES DEL SISTEMA DE CONTABILIDAD PROVINCIAL -SICOPRO- Y COMPRENDE LA TOTALIDAD DE LAS OPERACIONES REALIZADAS EN EL EJERCICIO 1998, DE ACUERDO CON LO ESTABLECIDO EN LOS ART. 48 Y 49 DE LA LEY 2141; QUE HA SIDO CONFECCIONADO EN BASE A LAS NORMAS DE CONTABILIDAD VIGENTES EN LA MATERIA PARA LA ADMINISTRACION PUBLICA PROVINCIAL; Y QUE SE HAN EFECTUADO LOS CONTROLES A QUE HACE REFERENCIA EL ART. 5 DEL REGLAMENTO DE RENDICION DE CUENTAS, SOBRE LOS ACTOS Y OPERACIONES QUE EN EL SE EXPRESAN.

NEUQUEN, 31/05/1999



GEB. SILVIA M. ANTINORI  
Responsable Div. Administracion  
U.C.B.F. - FRIBE



LIC. HEBE E. ADALA  
SUBSECRETARIA DE EDUCACION  
Y CULTURA  
Ministerio de Gob., Educ. y Justicia

ESTADO GENERAL DE GASTOS  
P.R.I.S.E. - EJERCICIO 1998  
CLASIFICACION INSTITUCIONAL, POR UNIDAD DE ORGANIZACION  
Y POR OBJETO


JUR U.O	SCC	SCT	PAL	PRESUPUESTO INICIAL	REESTRUCTURAS	PRESUPUESTO DEFINITIVO	DEVENGADO	SALDO NO DEVENGADO	SALDO NO DEVENGADO INCL. COMPROMISOS
3	1	1	1 3	1,128,600.00	451,350.00	1,579,950.00	633,413.63	946,536.37	862,723.95
		2	5 21	800,000.00	150,000.00	950,000.00	385,165.71	564,834.29	564,834.29
				1,928,600.00	601,350.00	2,529,950.00	1,018,579.34	1,511,370.66	1,427,558.24
<b>TOTAL GENERAL</b>				<b>1,928,600.00</b>	<b>601,350.00</b>	<b>2,529,950.00</b>	<b>1,018,579.34</b>	<b>1,511,370.66</b>	<b>1,427,558.24</b>

----CERTIFICO QUE EL PRESENTE ESTADO CONTABLE, SURGE DE LAS REGISTRACIONES DEL SISTEMA DE CONTABILIDAD PROVINCIAL -SICOPRO- Y COMPRENDE LA TOTALIDAD DE LAS OPERACIONES REALIZADAS EN EL EJERCICIO 1998, DE ACUERDO CON LO ESTABLECIDO EN LOS ART. 48 Y 49 DE LA LEY 2141; QUE HA SIDO CONFECCIONADO EN BASE A LAS NORMAS DE CONTABILIDAD VIGENTES EN LA MATERIA PARA LA ADMINISTRACION PUBLICA PROVINCIAL; Y QUE SE HAN EFECTUADO LOS CONTROLES A QUE HACE REFERENCIA EL ART. 5 DEL REGLAMENTO DE RENDICION DE CUENTAS, SOBRE LOS ACTOS Y OPERACIONES QUE EN EL SE EXPRESAN.

NEUQUEN, 31/05/1999



Cra. SILVIA M. ANTIRUHI  
Responsable Div. Administración  
D.C.S.P. - PRISE




LC. HEBE E. ADALA  
SUBSECRETARIA DE EDUCACION  
Y CULTURA  
Minist. de Gob. Educ. y Justicia




JUR	U.O	FIN	FUN	SCC	SEC	PAL	PAR	SPAR	FUFI	UBGE	PRESUPUESTO INICIAL	REESTRUCTURAS	PRESUPUESTO DEFINITIVO	DEVENGADO
3	1	5	90	1	1	3	0	0	12	0	3,000.00	1,350.00	4,350.00	0.00
		5	90	1	1	3	0	0	13	0	700,000.00	0.00	700,000.00	0.00
		5	90	1	1	3	0	0	21	0	425,600.00	450,000.00	875,600.00	633,413.63
		5	90	2	5	21	0	0	13	0	400,000.00	0.00	400,000.00	0.00
		5	90	2	5	21	0	0	21	0	400,000.00	150,000.00	550,000.00	385,165.71
											1,928,600.00	601,350.00	2,529,950.00	1,018,579.34
<b>TOTAL GENERAL</b>											<b>1,928,600.00</b>	<b>601,350.00</b>	<b>2,529,950.00</b>	<b>1,018,579.34</b>

----CERTIFICO QUE EL PRESENTE ESTADO CONTABLE, SURGE DE LAS REGISTRACIONES DEL SISTEMA DE CONTABILIDAD PROVINCIAL -SICOPRO- Y COMPRENDE LA TOTALIDAD DE LAS OPERACIONES REALIZADAS EN EL EJERCICIO 1998, DE ACUERDO CON LO ESTABLECIDO EN LOS ART. 48 Y 49 DE LA LEY 2141; QUE HA SIDO CONFECCIONADO EN BASE A LAS NORMAS DE CONTABILIDAD VIGENTES EN LA MATERIA PARA LA ADMINISTRACION PUBLICA PROVINCIAL; Y QUE SE HAN EFECTUADO LOS CONTROLES A QUE HACE REFERENCIA EL ART. 5 DEL REGLAMENTO DE RENDICION DE CUENTA, SOBRE LOS ACTOS Y OPERACIONES QUE EN EL SE EXPRESAN.

NEUQUEN, 31/05/1999

  
Cra. SILVIA M. ANTINORI  
Responsable Div. Administración  
U.C.E.P. - PRISE

  
Lic. HÉCTOR E. ADALA  
SUBSECRETARÍA DE EDUCACIÓN  
Y CULTURA  
Minist. du Gob. Educ y Justicia

JUR	U.O.	FIN	FUN	SCC	SCT	PAL	PAR	SPAR	FUFI	UBGE	SALDO NO DEVENGADO	SALDO DE COMPROMISOS	SALDO NO DEVENGADO INCL. COMPROMISOS
3	1	5	90	1	1	3	0	0	12	0	4,350.00	0.00	4,350.00
		5	90	1	1	3	0	0	13	0	700,000.00	0.00	700,000.00
		5	90	1	1	3	0	0	21	0	242,186.37	83,812.42	158,373.95
		5	90	2	5	21	0	0	13	0	400,000.00	0.00	400,000.00
		5	90	2	5	21	0	0	21	0	164,834.29	0.00	164,834.29
U.O.: 1											1,511,370.66	83,812.42	1,427,558.24
											1,511,370.66	83,812.42	1,427,558.24



Cra. SILVIA M. ANTINORI  
Responsable Div. Administración  
U.C.B.P. - PRISE



Lic. JORGE E. ADALA  
SUBSECRETARÍA DE EDUCACIÓN  
Y CULTURA  
Minist. de Gob. Educ. y Justicia

INVENTARIO GENERAL DE BIENES  
AL 31 DE DICIEMBRE DE 1998


PROVINCIA DEL NEUQUEN


CONTADURIA GENERAL DE LA PROVINCIA

JUR BA	CTA DESCRIPCION	CIERRE 1997	EJEC. PRESUPUEST	OTRAS ALTAS	BAJAS BIENES	CIERRE 1998
P.R.I.S.E.						
3 22	722 MAQUINARIAS	0,00	4,514.00	0.00	4,514.00	0,00
3 22	724 APARATOS E INSTRUMENTOS	149,787.60	311,117.30	0.00	439,846.90	1,058.00
3 22	727 COLEC./ELEM.P/BIBLIOT.,OFICINA	2,013.00	21,600.00	0.00	23,613.00	0.00
3 22	728 UTILES, ENSERES Y BIENES DE US	16,932.00	0.00	0.00	16,932.00	0.00
TOTAL P.R.I.S.E.		168,732.60	337,231.30	0.00	504,905.90	1,058.00

----CERTIFICO QUE EL PRESENTE ESTADO CONTABLE, SURGE DE LAS REGISTRACIONES DEL SISTEMA DE CONTABILIDAD PROVINCIAL -SICOPRO- Y COMPRENDE LA TOTALIDAD DE LAS OPERACIONES PATRIMONIALES REALIZADAS EN EL EJERCICIO 1998, DE ACUERDO CON LO ESTABLECIDO EN LOS ART.48 Y 49 DE LA LEY 2141; QUE HA SIDO CONFECCIONADO EN BASE A LAS NORMAS DE CONTABILIDAD VIGENTES EN LA MATERIA PARA LA ADMINISTRACION PUBLICA PROVINCIAL; Y QUE SE HAN EFECTUADO LOS CONTROLES A QUE HACE REFERENCIA EL ART.5 DEL REGLAMENTO DE RENDICION DE CUENTAS, SOBRE LOS ACTOS Y OPERACIONES QUE EN EL SE EXPRESAN.

NEUQUEN, 31/05/1999.-

  
Cra. SILVIA M. ANTINORI  
Responsable Div. Administración  
D.C.E.P. - PRISE



  
LIC. HEBE E. ADALA  
SUBSECRETARIA DE EDUCACION  
Y CULTURA  
Minist. de Gob Educ y Justicia

# DEUDA PUBLICA DIRECTA

PERIODO  
EJERCICIO 1998

ENTIDAD  
P.R.I.S.E.


ADMINISTRACION CENTRAL Y ORGANISMOS DESCENTRALIZADOS


CUENTA	PRESTAMO	MONEDA	SALDO AL INICIO	FINANCIAMIENTO	AMORTIZACION	SALDO AL CIERRE
623 02	PRISE-BID	DOLAR ESTADOUNIDENSE	2.707.000,00	1.000.000,00		3.707.000,00
<p>-----EN MI CARACTER DE DIRECTOR DEL SERVICIO ADMINISTRATIVO FINANCIERO, CERTIFICO QUE EL PRESENTE ESTADO CON                      TABLE SURGE DE LAS REGISTRACIONES DEL SISTEMA DE CONTABILIDAD -SICOPRO- Y COMPRENDE LA TOTALIDAD DE LAS OPE-                      RACIONES REALIZADAS EN EL EJERCICIO 1998, DE ACUERDO CON LO ESTABLECIDO EN LOS ART. 48 Y 49 DE LA LEY 2141;                      QUE HA SIDO CONFECCIONADO EN BASE A LAS NORMAS DE CONTABILIDAD VIGENTES EN LA MATERIA PARA LA ADMINISTRACION                      PUBLICA PROVINCIAL; Y QUE SE HAN EFECTUADO LOS CONTROLES A QUE HACE REFERENCIA EL ART. 5 DEL REGLAMENTO DE                      RENDICION DE CUENTAS, SOBRE LOS ACTOS Y OPERACIONES QUE EN EL SE EXPRESAN.                      NEUQUEN, 31/05/1999</p>						
 Dra. SILVIA M. ANTINOFF Responsable Div. Administración U.C.E.P. - PRISE		 Lic. HEBE E. ADALA SUBSECRETARIA DE EDUCACION Y CULTURA Minist. de Gob. Educ. y Justicia				
<b>T O T A L E S</b>			2.707.000,00	1.000.000,00		3.707.000,00

PROGRAMA DE INVERSION SECTORIAL EN EDUCACION CON FINANCIAMIENTO EXTERNO  
PROGRAMA DE REFORMAS E INVERSIONES EN EL SECTOR EDUCACION-MCE/BID-846/CC/AR  
UNIDAD DE COORDINACION Y EJECUCION PROVINCIAL DE PROGRAMAS ESPECIALES - UCEPPES  
NEUQUEN  
EJERCICIO 1998

**ESTADO DE ORIGEN Y APLICACIÓN DE FONDOS**  
**EJERCICIO COMPARATIVO ENTRE EL 31/12/97 Y EL 31/12/98**

		En Pesos
<b>DISPONIBILIDADES AL INICIO</b>		<b>210.823,23</b>
<b>ORIGENES DE FONDOS</b>		<b>1.008.167,81</b>
Aumento de Programas Financiados		
Crédito Externo BID	1.000.000,00	
Ejecución de Recursos		
Venta de Pliegos	1.850,00	
Reintegro Gastos Bancarios	124,50	
Ejecución Pólizas de Seguro de Cauclón	2.500,00	
Retención Fdos de Reparación y Depósitos Gtía de Oferta	4.693,31	
<b>APLICACIONES DE FONDOS</b>		<b>1.036.085,61</b>
Ejecución de Erogaciones	1.018.579,34	
Devolución de Fondos de Reparación	17.427,12	
Comisión y Gastos Bancarios	89,05	
<b>DISPONIBILIDAD AL CIERRE</b>		<b>183.894,53</b>

  
Cra. SILVIA M. ANTINORI  
Responsable Div. Administración  
U.C.E.P. - PRISE

  
Lic. HEBE E. ADALA  
SUBSECRETARIA DE EDUC.  
Y CULTURA  
MINIST. DE GOB. EDUC Y JUSTICIA

**UNIDAD EJECUTORA PROVINCIAL P.S.F y D.E.P.A**  
**-U.E.P.-**


**EJERCICIO 1998**


---

<b>ACTIVO</b>			<b>2.838.984,26</b>
DISPONIBILIDADES		426.736,54	
TESORERIA	312.404,69		
FONDOS DE TERCEROS	114.331,85		
RESULTADO		2.412.247,72	
RESULTADO ACUMULADO	2.412.247,72		
<b>PASIVO</b>			<b>2.838.984,26</b>
LIBRAMIENTOS DE LA TESORERIA		657.036,23	
DEUDAS CON PROVEEDORES Y CONTRATISTAS	645.699,23		
DEUDAS POR HABERES Y PENSIONES	932,86		
OTROS LIBRAMIENTOS DE TESORERIA	10.404,14		
DEUDAS POR APORTES Y CONTRIBUCIONES SOBRE SUELDOS		459,27	
APORTES JUBILATORIOS	211,77		
APORTES ASISTENCIALES	195,48		
SEGUROS	19,44		
CUOTAS SINDICALES	32,58		
DEUDAS POR GARANTIAS		105.286,81	
FONDOS DE REPARO	87.142,94		
GARANTIAS DE CONTRATO	10.673,37		
MORA E INCUMPLIMIENTO	7.470,50		
OTRAS DEUDAS		703,32	
OTROS FONDOS DE TERCEROS	703,32		
RESULTADO		2.075.498,63	
RESULTADO DEL EJERCICIO	2.075.498,63		

-----EN MI CARACTER DE DIRECTOR DEL SERVICIO ADMINISTRATIVO FINANCIERO, CERTIFICO QUE EL PRESENTE ESTADO CONTABLE SURGE DE LAS REGISTRACIONES DEL SISTEMA DE CONTABILIDAD SICOPRO Y COMPRENDE LA TOTALIDAD DE LAS OPERACIONES REALIZADAS EN EL EJERCICIO 1998, DE ACUERDO CON LO ESTABLECIDO EN LOS ART. 48 Y 49 DE LA LEY 2141; QUE HA SIDO CONFECCIONADO EN BASE A LAS NORMAS DE CONTABILIDAD VIGENTES EN LA MATERIA PARA LA ADMINISTRACION PUBLICA PROVINCIAL; Y QUE SE HAN EFECTUADO LOS CONTROLES A QUE HACE REFERENCIA EL ART. 5 DEL REGLAMENTO DE RENDICION DE CUENTAS, SOBRE LOS ACTOS Y OPERACIONES QUE EN EL SE EXPRESAN.

NEUQUEN, 31/05/1999

  
DIRECTOR

  
DR. SILVIO FERRACIOLI  
COORDINADOR GENERAL

RECURSOS

16.597.080,81

INGRESOS

11.733.387,58

INGRESOS CORRIENTES

137.589,09

INGRESOS NO TRIBUTARIOS

137.589,09

TASAS, DERECHOS Y OTROS

137.589,09

FUENTES FINANCIERAS

11.595.798,49

ENDEUDAMIENTO PUBLICO E INCREMENTO DE

11.464.171,62

OSTENSION DE PRESTAMOS A LARGO PLAZ

11.464.171,62

OTRAS DISMINUCIONES FINANCIERAS

131.626,87

ADELANTOS A PROVEEDORES Y CONTRATIS

131.626,87

CONTRIBUCIONES DEL ESTADO

4.863.693,23

GASTOS

14.521.582,18

EROGACIONES CORRIENTES

4.683.719,13

OPERACION

3.704.188,88

PERSONAL  
BIENES DE CONSUMO  
SERVICIOS

15.545,33  
9.024,46  
3.679.619,09

INTERESES DE LA DEUDA

979.530,25

INTERESES DE LA DEUDA

979.530,25

EROGACIONES DE CAPITAL

9.109.217,03

INVERSION REAL

9.109.217,03

TRABAJOS PUBLICOS  
BIENES DE CAPITAL

7.442.097,57  
1.667.119,46

OTRAS EROGACIONES

728.646,02

EROGACIONES PARA ATENDER AMORTIZACION

728.646,02

AMORTIZACION DE DEUDA ORIGINAL

728.646,02

*[Handwritten Signature]*  
C.M. DIANA R. MEDNICK  
Directora de Administración  
U.E.P. - Programas Federales con  
Organismos Financieros Internacionales


*[Handwritten Signature]*  
C. SILVIO FERRACIOLI  
COORDINADOR GENERAL  
U.E.P. - Programas Federales con  
Organismos Financieros Internacionales




RESULTADO

2.075.498,63

-----EN MI CARACTER DE DIRECTOR DEL SERVICIO ADMINISTRATIVO FINANCIERO, CERTIFICO QUE EL PRESENTE ESTADO CONTABLE SURGE DE LAS REGISTRACIONES DEL SISTEMA DE CONTABILIDAD "SICOPRO" Y COMPRENDE LA TOTALIDAD DE LAS OPERACIONES REALIZADAS EN EL EJERCICIO 1998; DE ACUERDO CON LO ESTABLECIDO EN LOS ART. 48 Y 49 DE LA LEY 2141; QUE HA SIDO CONFECCIONADO EN BASE A LAS NORMAS DE CONTABILIDAD VIGENTES EN LA MATERIA PARA LA ADMINISTRACION PUBLICA PROVINCIAL; Y QUE SE HAN EFECTUADO LOS CONTROLES A QUE HACE REFERENCIA EL ART. 5 DEL REGLAMENTO DE RENDICION DE CUENTAS SOBRE LOS ACTOS Y OPERACIONES QUE EN EL SE EXPRESAN.  
NEUQUEN 31/05/1999

  
Cta. DIANA R. MEDNICK  
Directora de Administración  
Programas Federales con  
Organismo Financiero Internacional

  
Dr. SILVIO FERRACIOLI  
COORDINADOR GENERAL  
U.E.P. - Programas Federales con  
Organismo Financiero Internacional


PROVINCIA DEL NEUQUEN  
CONTADURIA GENERAL DE LA PROVINCIA


ESTADO DE REALIZACION DE RECURSOS  
UNIDAD EJECUTORA PROVINCIAL P.S.F Y D.E.P.A. - EJERCICIO 1998

FUNC	SECC	SECT	PPAL	PPAR	SPAR	FUFI	PRESUPUESTO INICIAL	REESTRUCTURAS	PRESUPUESTO DEFINITIVO	REALIZADO	SALDO
1	1	2	1	22	0	12	0.00	0.00	0.00	137,589.09	-137,589.09
							0.00	0.00	0.00	137,589.09	-137,589.09
	3	1	6	3	1	21	15,206,056.00	0.00	15,206,056.00	11,464,171.62	3,741,884.38
				3	5	21	3,418,615.00	0.00	3,418,615.00	0.00	3,418,615.00
							18,624,671.00	0.00	18,624,671.00	11,464,171.62	7,160,499.38
	3	3	1	0	0	15	0.00	0.00	0.00	49,321.30	-49,321.30
				0	0	21	0.00	0.00	0.00	82,305.57	-82,305.57
							0.00	0.00	0.00	131,626.87	-131,626.87
							18,624,671.00	0.00	18,624,671.00	11,733,367.58	6,891,283.42
3	0	0	0	0	0	11	4,097,061.00	-800,000.00	3,297,061.00	2,129,091.99	1,167,969.01
				0	0	15	9,015,056.00	-2,661,140.50	6,353,915.50	2,734,601.24	3,619,314.26
							13,112,117.00	-3,461,140.50	9,650,976.50	4,863,693.23	4,787,283.27
							13,112,117.00	-3,461,140.50	9,650,976.50	4,863,693.23	4,787,283.27
TOTAL GENERAL							31,736,788.00	-3,461,140.50	28,275,647.50	16,597,080.81	11,678,566.69

-----CERTIFICO QUE EL PRESENTE ESTADO CONTABLE, SURGE DE LAS REGISTRACIONES DEL SISTEMA DE CONTABILIDAD PROVINCIAL -SICOPRO- Y COMPRENDE LA TOTALIDAD DE LAS OPERACIONES REALIZADAS EN EL EJERCICIO 1998, DE ACUERDO CON LO ESTABLECIDO EN LOS ART. 48 Y 49 DE LA LEY 2141; QUE HA SIDO CONFECCIONADO EN BASE A LAS NORMAS DE CONTABILIDAD VIGENTES EN LA MATERIA PARA LA ADMINISTRACION PUBLICA PROVINCIAL; Y QUE SE HAN EFECTUADO LOS CONTROLES A QUE HACE REFERENCIA EL ART. 5 DEL REGLAMENTO DE RENDICION DE CUENTAS, SOBRE LOS ACTOS Y OPERACIONES QUE EN EL SE EXPRESAN.

NEUQUEN, 31/05/1999

  
Cra. GABRIELA R. MEDWICK  
Directora de Administración  
U.E.P. - Programas Federales con  
Organismos Financieros Internacionales

  
Cr. DAVID FERRACIOLI  
COORDINADOR GENERAL  
U.E.P. - Programas Federales con  
Organismos Financieros Internacionales


PROVINCIA DEL NEUQUEN  
CONTADURIA GENERAL DE LA PROVINCIA


ESTADO GENERAL DE GASTOS  
UNIDAD EJECUTORA PROVINCIAL P.S.F Y D.E.P.A. - EJERCICIO 1998  
CLASIFICACION ECONOMICA Y POR OBJETO  
\*\*\* CONSOLIDADO \*\*\*

SECC	SECT	PPAL	PRESUPUESTO INICIAL	REESTRUCTURAS	PRESUPUESTO DEFINITIVO	DEVENGADO	SALDO NO DEVENGADO	SALDO NO DEVENGADO INCL.COMPROMISOS
1	1	1	25,937.00	260,000.00	285,937.00	15,545.33	270,391.67	270,391.67
		2	89,550.00	277.14	89,827.14	9,024.46	80,802.68	80,802.68
		3	8,013,090.00	-978,335.28	7,034,754.72	3,679,619.09	3,355,135.63	2,825,058.17
TOTAL SECT. 1			8,128,577.00	-718,058.14	7,410,518.86	3,704,188.88	3,706,329.98	3,176,252.52
	2	5	1,711,073.00	-280,000.00	1,431,073.00	979,530.25	451,542.75	451,542.75
TOTAL SECT. 2			1,711,073.00	-280,000.00	1,431,073.00	979,530.25	451,542.75	451,542.75
TOTAL SECC .1			9,839,650.00	-998,058.14	8,841,591.86	4,683,719.13	4,157,872.73	3,627,795.27
	2	5	14,828,547.00	-675,000.00	14,153,547.00	7,442,097.57	6,711,449.43	6,221,930.81
		21	5,138,000.00	-728,082.36	4,409,917.64	1,667,119.46	2,742,798.18	2,515,165.14
TOTAL SECT. 5			19,966,547.00	-1,403,082.36	18,563,464.64	9,109,217.03	9,454,247.61	8,737,095.95
TOTAL SECC .2			19,966,547.00	-1,403,082.36	18,563,464.64	9,109,217.03	9,454,247.61	8,737,095.95
	4	10	1,930,591.00	-1,060,000.00	870,591.00	728,646.02	141,944.98	141,944.98
TOTAL SECT. 10			1,930,591.00	-1,060,000.00	870,591.00	728,646.02	141,944.98	141,944.98
TOTAL SECC .4			1,930,591.00	-1,060,000.00	870,591.00	728,646.02	141,944.98	141,944.98
TOTAL GENERAL			31,736,788.00	-3,461,140.50	28,275,647.50	14,521,582.18	13,754,065.32	12,506,836.20

---CERTIFICO QUE EL PRESENTE ESTADO CONTABLE, SURGE DE LAS REGISTRACIONES DEL SISTEMA DE CONTABILIDAD PROVINCIAL -SICOPRO- Y COMPRENDE LA TOTALIDAD DE LAS OPERACIONES REALIZADAS EN EL EJERCICIO 1998, DE ACUERDO CON LO ESTABLECIDO EN LOS ART. 48 Y 49 DE LA LEY 2141; QUE HA SIDO CONFECCIONADO EN BASE A LAS NORMAS DE CONTABILIDAD VIGENTES EN LA MATERIA PARA LA ADMINISTRACION PUBLICA PROVINCIAL; Y QUE SE HAN EFECTUADO LOS CONTROLES QUE HACE REFERENCIA EL ART. 5 DEL REGLAMENTO DE RENDICION DE CUENTAS, SOBRE LOS ACTOS Y OPERACIONES QUE EN EL SE EXPRESAN.

NEUQUEN, 31/05/1999

  
 Director de Contabilidad Provincial  
 P. - Programas Operativos con  
 Finanzas Internacionales


  
 Director de Contabilidad Provincial  
 P. - Programas Operativos con  
 Finanzas Internacionales


ESTADO GENERAL DE GASTOS  
UNIDAD EJECUTORA PROVINCIAL P.S.F Y D.E.P.A. - EJERCICIO 1998  
CLASIFICACION INSTITUCIONAL, POR FINALIDAD Y OBJETO

JUR	UD	FIN	SCC	SCT	PAL	PRESUPUESTO INICIAL	REESTRUCTURAS	PRESUPUESTO DEFINITIVO	DEVENGADO	SALDO NO DEVENGADO	SALDO NO DEVENGADO INCL. COMPROMISOS
4	1	1	1	1	1	15,937.00	260,000.00	275,937.00	15,545.33	260,391.67	260,391.67
				1	2	7,200.00	277.14	7,477.14	7,477.14	0.00	0.00
				1	3	5,642,640.00	-573,335.28	5,069,304.72	3,519,739.40	1,549,565.32	1,094,658.86
				2	9	2,196,000.00	200,000.00	2,396,000.00	630,822.26	1,765,177.74	1,347,429.14
				2	21	3,541,000.00	-380,000.00	3,161,000.00	1,423,141.71	1,737,858.29	1,510,225.25
						11,402,777.00	-493,058.14	10,909,718.86	5,596,725.84	5,312,993.02	4,212,704.92
				7	1	10,000.00	0.00	10,000.00	0.00	10,000.00	10,000.00
				1	2	82,350.00	0.00	82,350.00	1,547.32	80,802.68	80,802.68
				1	3	2,370,450.00	-405,000.00	1,965,450.00	159,879.69	1,805,570.31	1,730,399.31
				2	9	12,632,547.00	-875,000.00	11,757,547.00	6,811,275.31	4,946,271.69	4,874,501.67
				2	21	1,597,000.00	-348,082.36	1,248,917.64	243,977.75	1,004,939.89	1,004,939.89
						16,692,347.00	-1,628,082.36	15,064,264.64	7,216,680.07	7,847,584.57	7,700,643.55
				8	1	1,711,073.00	-280,000.00	1,431,073.00	979,530.25	451,542.75	451,542.75
						1,711,073.00	-280,000.00	1,431,073.00	979,530.25	451,542.75	451,542.75
				99	4	1,930,591.00	-1,060,000.00	870,591.00	728,646.02	141,944.98	141,944.98
						1,930,591.00	-1,060,000.00	870,591.00	728,646.02	141,944.98	141,944.98
						31,736,788.00	-3,461,140.50	28,275,647.50	14,521,582.18	13,754,065.32	12,506,836.20
<b>TOTAL GENERAL</b>						31,736,788.00	-3,461,140.50	28,275,647.50	14,521,582.18	13,754,065.32	12,506,836.20

----CERTIFICO QUE EL PRESENTE ESTADO CONTABLE, SURGE DE LAS REGISTRACIONES DEL SISTEMA DE CONTABILIDAD PROVINCIAL -SICOPRO- Y COMPRENDE LA TOTALIDAD DE LAS OPERACIONES REALIZADAS EN EL EJERCICIO 1998, DE ACUERDO CON LO ESTABLECIDO EN LOS ART. 48 Y 49 DE LA LEY 2141; QUE HA SIDO CONFECCIONADO EN BASE A LAS NORMAS DE CONTABILIDAD VIGENTES EN LA MATERIA PARA LA ADMINISTRACION PUBLICA PROVINCIAL; Y QUE SE HAN EFECTUADO LOS CONTROLES A QUE HACE REFERENCIA EL ART. 5 DEL REGLAMENTO DE RENDICION DE CUENTAS, SOBRE LOS ACTOS Y OPERACIONES QUE EN EL SE EXPRESAN.

NEUQUEN, 31/05/1999

  
Sra. DIANA R. MERINO  
Directora de Administración  
D.E.P. - Programas Federales con  
Organismos Financieros Internacionales

  
Sr. SILVIO FERRACOLI  
COORDINADOR GENERAL  
D.E.P. - Programas Federales con  
Organismos Financieros Internacionales

ESTADO GENERAL DE GASTOS  
UNIDAD EJECUTORA PROVINCIAL P.S.F Y D.E.P.A. - EJERCICIO 1998  
CLASIFICACION INSTITUCIONAL, POR UNIDAD DE ORGANIZACION  
Y POR OBJETO

JUR	U.O	SCC	SCT	PAL	PRESUPUESTO INICIAL	REESTRUCTURAS	PRESUPUESTO DEFINITIVO	DEVENGADO	SALDO NO DEVENGADO	SALDO NO DEVENGADO INCL. COMPROMISOS
4	1	1	1	1	25,937.00	260,000.00	285,937.00	15,545.33	270,391.67	270,391.67
		1	1	2	89,550.00	277.14	89,827.14	9,024.46	80,802.68	80,802.68
		1	1	3	8,013,090.00	-978,335.28	7,034,754.72	3,679,619.09	3,355,135.63	2,825,058.17
		1	2	5	1,711,073.00	-280,000.00	1,431,073.00	979,530.25	451,542.75	451,542.75
		2	5	9	14,828,547.00	-675,000.00	14,153,547.00	7,442,097.57	6,711,449.43	6,221,938.81
		2	5	21	5,138,000.00	-728,882.36	4,409,117.64	1,667,119.46	2,742,798.18	2,515,165.14
		4	10	18	1,930,591.00	-1,060,000.00	870,591.00	728,646.02	141,944.98	141,944.98
					31,736,788.00	-3,461,140.50	28,275,647.50	14,521,582.18	13,754,065.32	12,506,836.20
<b>TOTAL GENERAL</b>					<b>31,736,788.00</b>	<b>-3,461,140.50</b>	<b>28,275,647.50</b>	<b>14,521,582.18</b>	<b>13,754,065.32</b>	<b>12,506,836.20</b>

----CERTIFICO QUE EL PRESENTE ESTADO CONTABLE, SURGE DE LAS REGISTRACIONES DEL SISTEMA DE CONTABILIDAD PROVINCIAL -SICOPRO- Y COMPRENDE LA TOTALIDAD DE LAS OPERACIONES REALIZADAS EN EL EJERCICIO 1998, DE ACUERDO CON LO ESTABLECIDO EN LOS ART. 48 Y 49 DE LA LEY 2141; QUE HA SIDO CONFECCIONADO EN BASE A LAS NORMAS DE CONTABILIDAD VIGENTES EN LA MATERIA PARA LA ADMINISTRACION PUBLICA PROVINCIAL; Y QUE SE HAN EFECTUADO LOS CONTROLES A QUE HACE REFERENCIA EL ART. 5 DEL REGLAMENTO DE RENDICION DE CUENTAS, SOBRE LOS ACTOS Y OPERACIONES QUE EN EL SE EXPRESAN.


NEUQUEN, 31/05/1999


*[Signature]*  
 CONTADURIA GENERAL DE LA PROVINCIA  
 UNIDAD EJECUTORA PROVINCIAL  
 P.S.F. - Programas Federales con Organizaciones y Organizaciones Internacionales

*[Signature]*  
 DR. SILVIO FERRACIOLI  
 COORDINADOR GENERAL  
 U.S.P. - Programas Federales con Organizaciones Financieras Internacionales

PROVINCIA DEL NEUQUEN ESTADO GENERAL DE GASTOS  
 CONTADURIA GENERAL DE LA PROVINCIA UNIDAD EJECUTORA PROVINCIAL P.S.F Y D.E.P.A. - EJERCICIO 1998  
 \*\*\* ANALITICO \*\*\*

JUR	U.O	FIN	FUN	SCC	SEC	PAL	PAR	SPAR	FUFI	UBGE	PRESUPUESTO INICIAL	REESTRUCTURAS	PRESUPUESTO DEFINITIVO	DEVENGADO
4	1	1	10	1	1	3	0	0	15	0	1,035,000.00	-48,803.43	986,196.57	685,397.27
		1	10	1	1	3	0	0	21	0	2,415,000.00	315,000.00	2,730,000.00	2,406,087.73
		1	10	2	5	9	1	103	15	6735	300,000.00	-100,000.00	200,000.00	3,561.78
		1	10	2	5	9	1	103	21	6735	700,000.00	0.00	700,000.00	8,310.80
		1	10	2	5	21	0	0	15	0	544,500.00	-300,000.00	244,500.00	111,243.45
		1	10	2	5	21	0	0	21	0	1,270,500.00	0.00	1,270,500.00	259,568.06
		1	40	2	5	21	0	0	15	0	65,400.00	-40,000.00	25,400.00	24,000.00
		1	40	2	5	21	0	0	21	0	152,600.00	0.00	152,600.00	56,000.00
		1	90	1	1	1	1	0	11	0	15,937.00	260,000.00	275,937.00	15,545.33
		1	90	1	1	2	0	0	11	0	7,200.00	277.14	7,477.14	7,477.14
		1	90	1	1	3	0	0	11	0	306,260.00	279,722.86	585,982.86	354,412.40
		1	90	1	1	3	0	0	15	0	565,620.00	-498,254.71	67,365.29	22,152.60
		1	90	1	1	3	0	0	21	0	1,320,760.00	-621,000.00	699,760.00	51,689.40
		1	90	2	5	9	1	102	15	6735	302,000.00	90,000.00	392,000.00	177,186.12
		1	90	2	5	9	1	102	21	6735	706,000.00	210,000.00	916,000.00	413,434.29
		1	90	2	5	9	2	102	15	6735	56,000.00	0.00	56,000.00	8,498.77
		1	90	2	5	9	2	102	21	6735	132,000.00	0.00	132,000.00	19,830.50
		1	90	2	5	21	0	0	11	0	6,000.00	0.00	6,000.00	117.99
		1	90	2	5	21	0	0	15	0	450,600.00	-80,000.00	370,600.00	303,311.52
		1	90	2	5	21	0	0	21	0	1,051,400.00	40,000.00	1,091,400.00	668,900.69
		7	10	1	1	1	2	0	11	0	10,000.00	0.00	10,000.00	0.00
		7	10	1	1	2	0	0	11	0	10,000.00	0.00	10,000.00	1,547.32
		7	10	1	1	2	0	0	15	0	12,550.00	0.00	12,550.00	0.00
		7	10	1	1	2	0	0	21	0	31,100.00	0.00	31,100.00	0.00
		7	10	1	1	3	0	0	11	0	100,000.00	0.00	100,000.00	42,825.69
		7	10	1	1	3	0	0	15	0	24,800.00	0.00	24,800.00	1,324.84
		7	10	1	1	3	0	0	21	0	203,100.00	0.00	203,100.00	20,245.16
		7	10	2	5	9	1	702	15	6731	254,515.00	14,969.87	269,484.87	269,256.71
		7	10	2	5	9	1	702	21	6731	1,211,973.00	70,874.33	1,282,847.33	1,282,173.63
		7	10	2	5	9	1	703	15	6731	178,406.00	152,423.25	330,829.25	323,825.41
		7	10	2	5	9	1	703	21	6731	849,549.00	725,320.17	1,574,869.17	1,541,827.17
		7	10	2	5	9	1	704	15	6731	162,770.00	82,125.28	244,895.28	198,837.99
		7	10	2	5	9	1	704	21	6731	775,094.00	390,697.82	1,165,791.82	946,747.94
		7	10	2	5	21	0	0	15	0	47,500.00	-20,000.00	27,500.00	0.00
		7	10	2	5	21	0	0	21	0	146,700.00	0.00	146,700.00	0.00
		7	20	1	1	2	0	0	21	0	28,700.00	0.00	28,700.00	0.00
		7	20	1	1	3	0	0	15	0	295,215.00	-170,000.00	125,215.00	19,682.70
		7	20	1	1	3	0	0	21	0	822,835.00	0.00	822,835.00	45,926.30
		7	20	2	5	21	0	0	15	0	186,530.00	-104,094.82	82,435.18	24,298.50
		7	20	2	5	21	0	0	21	0	405,270.00	37,112.07	442,382.07	56,696.50
		7	35	1	1	3	0	0	15	0	32,250.00	0.00	32,250.00	8,220.00
		7	35	1	1	3	0	0	21	0	72,250.00	0.00	72,250.00	19,180.00
		7	60	1	1	3	0	0	15	0	302,200.00	-200,000.00	102,200.00	1,296.90
		7	60	1	1	3	0	0	21	0	371,800.00	0.00	371,800.00	1,178.10
		7	60	2	5	9	1	705	15	6999	1,625,000.00	-140,000.00	1,485,000.00	0.00
		7	60	2	5	9	1	705	21	6999	1,625,000.00	0.00	1,625,000.00	0.00
		7	60	2	5	9	1	706	15	6999	620,000.00	0.00	620,000.00	0.00

  
 DRA. DIANA R. MEDRICK  
 Directora de Administración  
 U.E.P. - Programas Federales con  
 Organismos Financieros Internacionales

  
 DR. SILVIO FERRACELLI  
 COORDINADOR GENERAL  
 de los Programas Federales con  
 Organismos Financieros Internacionales

PROVINCIA DEL NEUQUEN ESTADO GENERAL DE GASTOS  
 CONTADURIA GENERAL DE LA PROVINCIA UNIDAD EJECUTORA PROVINCIAL P.S.F Y D.E.P.A. - EJERCICIO 1998  
 \*\*\* ANALITICO \*\*\*

JUR	U.O	FIN	FUN	SCC	SCT	PAL	PAR	SPAR	FUFI	UBGE	SALDO NO DEVENGADO	SALDO DE COMPROMISOS	SALDO NO DEVENGADO INCL. COMPROMISOS
4	1	1	10	1	1	3	0	0	15	0	300,799.30	132,694.34	168,104.96
		1	10	1	1	3	0	0	21	0	323,912.27	309,620.12	14,292.15
		1	10	2	5	9	1	103	15	6735	196,438.22	0.00	196,438.22
		1	10	2	5	9	1	103	21	6735	691,689.20	0.00	691,689.20
		1	10	2	5	21	0	0	15	0	133,256.55	51,412.95	81,843.60
		1	10	2	5	21	0	0	21	0	1,010,931.94	119,963.54	890,968.40
		1	40	2	5	21	0	0	15	0	1,400.00	0.00	1,400.00
		1	40	2	5	21	0	0	21	0	96,600.00	0.00	96,600.00
		1	90	1	1	1	1	0	11	0	260,391.67	0.00	260,391.67
		1	90	1	1	2	0	0	11	0	0.00	0.00	0.00
		1	90	1	1	3	0	0	11	0	231,570.46	6,760.00	224,810.46
		1	90	1	1	3	0	0	15	0	45,212.69	1,749.60	43,463.09
		1	90	1	1	3	0	0	21	0	648,070.60	4,082.40	643,988.20
		1	90	2	5	9	1	102	15	6735	214,813.88	124,813.88	90,000.00
		1	90	2	5	9	1	102	21	6735	502,565.71	292,565.71	210,000.00
		1	90	2	5	9	2	102	15	6735	47,591.23	110.71	47,390.52
		1	90	2	5	9	2	102	21	6735	112,169.50	258.30	111,911.20
		1	90	2	5	21	0	0	11	0	5,882.01	0.00	5,882.01
		1	90	2	5	21	0	0	15	0	67,288.48	16,876.97	50,411.51
		1	90	2	5	21	0	0	21	0	422,499.31	39,379.58	383,119.73
		7	10	1	1	1	2	0	11	0	10,000.00	0.00	10,000.00
		7	10	1	1	2	0	0	11	0	8,452.68	0.00	8,452.68
		7	10	1	1	2	0	0	15	0	12,550.00	0.00	12,550.00
		7	10	1	1	2	0	0	21	0	31,100.00	0.00	31,100.00
		7	10	1	1	3	0	0	11	0	57,174.31	0.00	57,174.31
		7	10	1	1	3	0	0	15	0	25,475.16	1,246.56	22,228.60
		7	10	1	1	3	0	0	21	0	182,854.84	14,583.44	168,271.40
		7	10	2	5	9	1	702	15	6731	228.16	228.16	0.00
		7	10	2	5	9	1	702	21	6731	673.70	673.70	0.00
		7	10	2	5	9	1	703	15	6731	7,003.84	4,475.50	2,528.34
		7	10	2	5	9	1	703	21	6731	33,041.70	20,808.44	12,233.26
		7	10	2	5	9	1	704	15	6731	46,057.29	7,894.48	38,162.81
		7	10	2	5	9	1	704	21	6731	219,043.88	37,689.74	181,354.14
		7	10	2	5	21	0	0	15	0	27,500.00	0.00	27,500.00
		7	10	2	5	21	0	0	21	0	146,700.00	0.00	146,700.00
		7	20	1	1	2	0	0	21	0	28,700.00	0.00	28,700.00
		7	20	1	1	3	0	0	15	0	195,532.30	222.30	195,310.00
		7	20	1	1	3	0	0	21	0	776,908.70	518.70	776,390.00
		7	20	2	5	21	0	0	15	0	58,136.68	0.00	58,136.68
		7	20	2	5	21	0	0	21	0	385,685.57	0.00	385,685.57
		7	35	1	1	3	0	0	15	0	24,030.00	17,580.00	6,450.00
		7	35	1	1	3	0	0	21	0	53,070.00	41,020.00	12,050.00
		7	60	1	1	3	0	0	15	0	100,903.10	0.00	100,903.10
		7	60	1	1	3	0	0	21	0	370,621.90	0.00	370,621.90
		7	60	2	5	9	1	705	15	6999	1,485,000.00	0.00	1,485,000.00
		7	60	2	5	9	1	705	21	6999	1,625,000.00	0.00	1,625,000.00
		7	60	2	5	9	1	706	15	6999	220,000.00	0.00	220,000.00


*[Handwritten Signature]*  
 C. SILVIO FERRACIOLI  
 COORDINADOR GENERAL  
 U.S.P. - Programas Federales con  
 Organismos Federales e Internacionales


PROVINCIA DEL NEUQUEN  
 CONTADURIA GENERAL DE LA PROVINCIA UNIDAD EJECUTORA PROVINCIAL P.S.F Y D.E.P.A. - EJERCICIO 1998  
 ESTADO GENERAL DE GASTOS  
 \*\*\* ANALITICO \*\*\*

JUR	U.O	FIN	FUN	SCC	SEC	PAL	PAR	SPAR	FUFI	UBGE	PRESUPUESTO INICIAL	REESTRUCTURAS	PRESUPUESTO DEFINITIVO	DEVENGADO
4	1	7	60	2	5	9	1	706	21	6999	620,000.00	0.00	620,000.00	0.00
		7	60	2	5	9	1	707	15	6999	297,500.00	-35,000.00	262,500.00	0.00
		7	60	2	5	9	1	707	21	6999	297,500.00	0.00	297,500.00	0.00
		7	60	2	5	9	2	701	15	6709	1,234,600.00	-549,518.40	685,081.60	674,581.85
		7	60	2	5	9	2	701	21	6709	2,880,640.00	-1,186,892.32	1,693,747.68	1,574,024.31
		7	60	2	5	21	0	0	15	0	378,300.00	-279,987.54	98,312.46	48,894.82
		7	60	2	5	21	0	0	21	0	432,700.00	18,887.93	451,587.93	114,087.93
		7	90	1	1	3	0	0	15	0	43,800.00	-35,000.00	8,800.00	0.00
		7	90	1	1	3	0	0	21	0	102,200.00	0.00	102,200.00	0.00
		8	10	1	2	5	0	0	11	0	1,711,073.00	-280,000.00	1,431,073.00	979,530.25
		99	99	4	10	18	0	0	11	0	1,930,591.00	-1,060,000.00	870,591.00	728,646.02
											31,736,788.00	-3,461,140.50	28,275,647.50	14,521,582.18
TOTAL GENERAL											31,736,788.00	-3,461,140.50	28,275,647.50	14,521,582.18

----CERTIFICO QUE EL PRESENTE ESTADO CONTABLE, SURGE DE LAS REGISTRACIONES DEL SISTEMA DE CONTABILIDAD PROVINCIAL -SICOPRO- Y COMPRENDE LA TOTALIDAD DE LAS OPERACIONES REALIZADAS EN EL EJERCICIO 1998, DE ACUERDO CON LO ESTABLECIDO EN LOS ART. 48 Y 49 DE LA LEY 2141; QUE HA SIDO CONFECCIONADO EN BASE A LAS NORMAS DE CONTABILIDAD VIGENTES EN LA MATERIA PARA LA ADMINISTRACION PUBLICA PROVINCIAL; Y QUE SE HAN EFECTUADO LOS CONTROLES A QUE HACE REFERENCIA EL ART. 5 DEL REGLAMENTO DE RENDICION DE CUENTA, SOBRE LOS ACTOS Y OPERACIONES QUE EN EL SE EXPRESAN.

NEUQUEN, 31/05/1999

  
 DIANA R. MEDNICK  
 Jefa de Administración  
 U.E.P. - Programas Federales con  
 Organizaciones Financieras Internacionales

  
 Sr. SILVIO FERRACOLI  
 COORDINADOR GENERAL  
 U.E.P. - Programas Federales con  
 Organizaciones Financieras Internacionales



PROVINCIA DEL NEUQUEN ESTADO GENERAL DE GASTOS  
 CONTADURIA GENERAL DE LA PROVINCIA UNIDAD EJECUTORA PROVINCIAL P.S.F Y D.E.P.A. - EJERCICIO 1998  
 \*\*\* ANALITICO \*\*\*

JUR	U.O	FIN	FUN	SCC	SCT	PAL	PAR	SPAR	FUFI	UBGE	SALDO NO DEVENGADO	SALDO DE COMPROMISOS	SALDO NO DEVENGADO INCL. COMPROMISOS
4	1	7	60	2	5	9	1	706	21	6999	620,000.00	0.00	620,000.00
		7	60	2	5	9	1	707	15	6999	262,500.00	0.00	262,500.00
		7	60	2	5	9	1	707	21	6999	297,500.00	0.00	297,500.00
		7	60	2	5	9	2	701	15	6709	10,499.75	0.00	10,499.75
		7	60	2	5	9	2	701	21	6709	119,723.37	0.00	119,723.37
		7	60	2	5	21	0	0	15	0	49,417.64	0.00	49,417.64
		7	60	2	5	21	0	0	21	0	337,500.00	0.00	337,500.00
		7	90	1	1	3	0	0	15	0	8,800.00	0.00	8,800.00
		7	90	1	1	3	0	0	21	0	102,200.00	0.00	102,200.00
		8	10	1	2	5	0	0	11	0	451,542.75	0.00	451,542.75
		99	99	4	10	18	0	0	11	0	141,944.98	0.00	141,944.98
											13,754,065.32	1,247,229.12	12,506,836.20
											13,754,065.32	1,247,229.12	12,506,836.20

U.O.: 1

*[Handwritten signatures and stamps]*

Dra. DIANA B. MEDRANO  
 Directora de Administración  
 U.E.P. - Programa Federales con  
 Organismos Financieros Internacionales

Cr. SILVIO FERRACIOLI  
 COORDINADOR GENERAL  
 U.E.P. - Programa Federales con  
 Organismos Financieros Internacionales

INVENTARIO GENERAL DE BIENES  
AL 31 DE DICIEMBRE DE 1998

PROVINCIA DEL NEUQUEN

CONTADURIA GENERAL DE LA PROVINCIA

JUR SA	CTA DESCRIPCION	CIERRE 1997	EJEC.PRESUPUEST	OTRAS ALTAS	BAJAS BIENES	CIERRE 1998
UNIDAD EJECUTORA PROVINCIAL P.S.F Y D.E.P.A.						
4 23	716 CONSTRUCCIONES NO PERMANENTES	0.00	145,045.99	0.00	77,203.82	67,842.17
4 23	721 MOBILAJE	4,537.80	177,366.96	147,270.50	296,992.40	31,982.86
4 23	722 MAQUINARIAS	591.00	0.00	0.00	0.00	591.00
4 23	724 APARATOS E INSTRUMENTOS	31,551.00	783,320.51	0.00	699,324.35	115,547.16
4 23	725 RODADOS - MEDIOS DE TRANSPORTE	0.00	126,237.00	0.00	126,237.00	0.00
4 23	727 COLEC./ELEM.P/BIBLIOT., OFICINA	6,771.00	434,690.40	0.00	420,445.40	21,016.00
4 23	728 UTILES, ENSERES Y BIENES DE US	220.00	1,537.99	0.00	0.00	1,757.99
TOTAL U.E.P. PROG. DE SANEAM.FINANC. Y DESARR		43,470.80	1,668,198.85	147,270.50	1,620,202.97	238,737.18

----CERTIFICO QUE EL PRESENTE ESTADO CONTABLE, SURGE DE LAS REGISTRACIONES DEL SISTEMA DE CONTABILIDAD PROVINCIAL -SICOPRO- Y COMPRENDE LA TOTALIDAD DE LAS OPERACIONES PATRIMONIALES REALIZADAS EN EL EJERCICIO 1998, DE ACUERDO CON LO ESTABLECIDO EN LOS ART.48 Y 49 DE LA LEY 2141; QUE HA SIDO CONFECCIONADO EN BASE A LAS NORMAS DE CONTABILIDAD VIGENTES EN LA MATERIA PARA LA ADMINISTRACION PUBLICA PROVINCIAL; Y QUE SE HAN EFECTUADO LOS CONTROLES A QUE HACE REFERENCIA EL ART.5 DEL REGLAMENTO DE RENDICION DE CUENTAS, SOBRE LOS ACTOS Y OPERACIONES QUE EN EL SE EXPRESAN.

NEUQUEN, 31/05/1999.-



[Handwritten Signature]  
 COMPTROLLER GENERAL  
 Programa Federales con  
 Municipalidades Interjurisdiccionales

# DEUDA PUBLICA DIRECTA

PERIODO  
EJERCICIO 1998

ENTIDAD  
UNIDAD EJECUTORA PROVINCIAL P.S.F Y D.E.

ADMINISTRACION CENTRAL Y ORGANISMOS DESCENTRALIZADOS

CUENTA	PRESTAMO	MONEDA	SALDO AL INICIO	FINANCIAMIENTO	AMORTIZACION	SALDO AL CIERRE				
823 02	BIRF CREDITO 5280/AR	DOLAR ESTADOUNIDENSE	5.599.675,92	1.168.051,39	728.646,02	6.039.081,29				
823 02	BID CREDITO 619-OC/AR	DDLAR ESTADOUNIDENSE	7.579.534,29	4.176.201,67		11.755.735,96				
823 02	BIRF CREDITO 3877 - AR	DDLAR ESTADOUNIDENSE	724.023,18	2.128.593,08		2.852.616,26				
823 02	BID CREDITO 899 OC-AR PROSAP	DOLAR ESTADOUNIDENSE		3.759.883,68		3.759.883,68				
823 02	BIRF 4093/AR-PROG.CAMINOS PROVINCIALES	DOLAR ESTADOUNIDENSE		231.441,80		231.441,80				
<p>-----EN MI CARACTER DE DIRECTOR DEL SERVICIO ADMINISTRATIVO FINANCIERO, CERTIFICO QUE EL PRESENTE ESTADO CON TABLE SURGE DE LAS REGISTRACIONES DEL SISTEMA DE CONTABILIDAD -SICOPRO- Y COMPRENDE LA TOTALIDAD DE LAS OPE- RACIONES REALIZADAS EN EL EJERCICIO 1998, DE ACUERDO CON LO ESTABLECIDO EN LOS ART. 48 Y 49 DE LA LEY 2141; QUE HA SIDO CONFECCIONADO EN BASE A LAS NORMAS DE CONTABILIDAD VIGENTES EN LA MATERIA PARA LA ADMINISTRACION PUBLICA PROVINCIAL; Y QUE SE HAN EFECTUADO LOS CONTROLES A QUE HACE REFERENCIA EL ART. 5 DEL REGLAMENTO DE RENDICION DE CUENTAS, SOBRE LOS ACTOS Y OPERACIONES QUE EN EL SE EXPRESAN. NEUQUEN, 31/05/1999</p>										
 Dra. DIANA R. MEDNICK Directora de Administración U.E.P. - Programas Especiales con Organismos Financieros Internacionales			 Sr. SILVIO FERRACELLI COORDINADOR GENERAL U.E.P. - Programas Especiales con Organismos Financieros Internacionales			<b>T O T A L E S</b>	13.903.233,39	11.464.171,62	728.646,02	24.638.758,99



PROVINCIA DEL NEUQUEN  
Programa de Sanamiento Financiero y  
Desarrollo Economico de las Provincias Argentinas  
UNIDAD EJECUTORA PROVINCIAL

ESTADO DE ORIGEN Y APLICACION DE FONDOS

Periodo: Diciembre/97 - Diciembre/98

DISPONIBILIDADES AL 31/12/97

487.564,17

ORIGENES DE FONDOS

16.681.923,14

Ejecucion de Recursos	16.597.060,81
Recursos a Imputar	0,00
Diferencias a conciliar	0,00
Aumentos de Libramientos de Tesoreria	0,00
Aumentos de Deudas por aportes y reten. s/sueldos	0,00
Aumentos de reten. convencionales s/sueldos	0,00
Aumentos de Deudas por Garantias	78.396,50
Aumentos de Programas Financiados	0,00
Aumentos de Fondos con Afectacion Especifica	0,00
Aumentos de Otras Deudas	0,00
Disminucion de Creditos c/Municipios	0,00
Disminucion de Creditos c/organismos Prov.	0,00
Disminucion de Creditos c/organismos Nac.	0,00
Disminucion de Creditos con Otras Entidades	0,00
Disminucion de Creditos por Responsables	0,00
Disminucion de Creditos Varios	6.445,83


APLICACION DE FONDOS


16.742.750,77

Ejecucion de erogaciones	14.521.582,18
Erogaciones a imputar	0,00
Diferencias a conciliar	0,00
Disminucion de Libramientos de Tesoreria	2.215.185,70
Disminucion de deudas por aportes y reten. s/sueldos	454,73
Disminucion de reten. convencionales s/sueldos	417,36
Disminucion de Deudas por Garantias	0,00
Disminucion de Programas Financiados	0,00
Disminucion de Fondos con Afectacion Especifica	0,00
Disminucion de Otras Deudas	5.110,80
Disminucion de Resultados Acumulados	0,00
Aumentos de Creditos c/Municipios	0,00
Aumentos de Creditos c/organismos Prov.	0,00
Aumentos de Creditos c/organismos Nac.	0,00
Aumentos de Creditos otras Entidades	0,00
Aumentos de Creditos por Responsables	0,00
Aumentos de Creditos Varios	0,00

DISPONIBILIDADES AL 31/12/98

426.736,54

  
 LILIANA B. BACCANELLI  
 Cte. DIANA B. BACCANELLI  
 Directora de Finanzas e IR  
 U.E.P. - Programas Fed. 1997-2001  
 Organismos Financieros Internacionales

  
 C. SILVIO FERRACIOLI  
 COORDINADOR GENERAL  
 U.E.P. - Programas Federales c/IR  
 Organismos Financieros Internacionales

**CENTRO DE LA PEQUEÑA Y MEDIANA EMPRESA  
-P.Y.M.E.S.-**

**EJERCICIO 1998**


---


---

ACTIVO			1.009.020,49
DISPONIBILIDADES		87.552,63	
TESORERIA	87.552,63		
CREDITOS CON ORGANISMOS Y ENTIDADES PROVINCIALES		921.467,86	
ADMINISTRACION CENTRAL	921.467,86		
PASIVO			1.009.020,49
LIBRAMIENTOS DE LA TESORERIA		16.959,81	
DEUDAS CON PROVEEDORES Y CONTRATISTAS	14.727,14		
DEUDAS POR HABERES Y PENSIONES	2.232,67		
DEUDAS POR APORTES Y CONTRIBUCIONES SOBRE SUELDOS		290,54	
APORTES JUBILATORIOS	134,26		
APORTES ASISTENCIALES	156,28		
OTRAS DEUDAS		866,83	
OTROS FONDOS DE TERCEROS	866,83		
RESULTADO		990.983,31	
RESULTADO DEL EJERCICIO	990.983,31		

-----EN MI CARACTER DE DIRECTOR DEL SERVICIO ADMINISTRATIVO FINANCIERO, CERTIFICO QUE EL PRESENTE ESTADO CONTABLE SURGE DE LAS REGISTRACIONES DEL SISTEMA DE CONTABILIDAD SICOPRO Y COMPRENDE LA TOTALIDAD DE LAS OPERACIONES REALIZADAS EN EL EJERCICIO 1998, DE ACUERDO CON LO ESTABLECIDO EN LOS ART. 48 Y 49 DE LA LEY 2141; QUE HA SIDO CONFECCIONADO EN BASE A LAS NORMAS DE CONTABILIDAD VIGENTES EN LA MATERIA PARA LA ADMINISTRACION PUBLICA PROVINCIAL; Y QUE SE HAN EFECTUADO LOS CONTROLES A QUE HACE REFERENCIA EL ART. 5 DEL REGLAMENTO DE RENDICION DE CUENTAS, SOBRE LOS ACTOS Y OPERACIONES QUE EN EL SE EXPRESAN.

NEUQUEN, 31/05/1999

  
ROBERTO ROUSSILLON  
SECRETARIO EJECUTIVO  
CENTRO PYME  
PROVINCIA DEL NEUQUEN

  
CY. SILVIO L. FERRACIOLI  
PRESIDENTE TITULAR  
CENTRO PYME

RECURSOS

1.071.467,86

CONTRIBUCIONES DEL ESTADO

1.071.467,86

GASTOS

80.564,55

EROGACIONES CORRIENTES

64.688,55

OPERACION

64.688,55

PERSONAL  
BIENES DE CONSUMO  
SERVICIOS

2.523,21  
20.436,03  
41.729,31

EROGACIONES DE CAPITAL

15.876,00

INVERSION REAL

15.876,00


BIENES DE CAPITAL

15.876,00

RESULTADO

990.903,31

-----EN MI CARACTER DE DIRECTOR DEL SERVICIO ADMINISTRATIVO FINANCIERO, CERTIFICO QUE EL PRESENTE ESTADO CONTABLE SURGE DE LAS REGISTRACIONES DEL SISTEMA DE CONTABILIDAD -SICOPRO- Y COMPRENDE LA TOTALIDAD DE LAS OPERACIONES REALIZADAS EN EL EJERCICIO 1998; DE ACUERDO CON LO ESTABLECIDO EN LOS ART. 48 Y 49 DE LA LEY 2141; QUE HA SIDO CONFECCIONADO EN BASE A LAS NORMAS DE CONTABILIDAD VIGENTES EN LA MATERIA PARA LA ADMINISTRACION PUBLICA PROVINCIAL; Y QUE SE HAN EFECTUADO LOS CONTROLES A QUE HACE REFERENCIA EL ART. 5 DEL REGLAMENTO DE RENDICION DE CUENTAS SOBRE LOS ACTOS Y OPERACIONES QUE EN EL SE EXPRESAN.  
NEUQUEN, 31/03/1999

  
DR. GABEN ROUSSILLON  
SECRETARIO EJECUTIVO  
CENTRO PYME  
PROVINCIA DEL NEUQUEN

  
Sr. SILVIO L. FERRACIOLI  
PRESIDENTE TITULAR  
CENTRO PYME


ESTADO DE REALIZACION DE RECURSOS  
CENTRO PYME - EJERCICIO 1998

FUNC	SECC	SECT	PPAL	PPAR	SPAR	FUFI	PRESUPUESTO INICIAL	REESTRUCTURAS	PRESUPUESTO DEFINITIVO	REALIZADO	SALDO
3	0	0	0	0	0	14	0.00	1,071,467.86	1,071,467.86	1,071,467.86	0.00
							0.00	1,071,467.86	1,071,467.86	1,071,467.86	0.00 *
							0.00	1,071,467.86	1,071,467.86	1,071,467.86	0.00 **
<b>TOTAL GENERAL</b>							0.00	1,071,467.86	1,071,467.86	1,071,467.86	0.00

----CERTIFICO QUE EL PRESENTE ESTADO CONTABLE, SURGE DE LAS REGISTRACIONES DEL SISTEMA DE CONTABILIDAD PROVINCIAL -SICOPRO- Y COMPRENDE LA TOTALIDAD DE LAS OPERACIONES REALIZADAS EN EL EJERCICIO 1998, DE ACUERDO CON LO ESTABLECIDO EN LOS ART. 48 Y 49 DE LA LEY 2141; QUE HA SIDO CONFECCIONADO EN BASE A LAS NORMAS DE CONTABILIDAD VIGENTES EN LA MATERIA PARA LA ADMINISTRACION PUBLICA PROVINCIAL; Y QUE SE HAN EFECTUADO LOS CONTROLES A QUE HACE REFERENCIA EL ART. 5 DEL REGLAMENTO DE RENDICION DE CUENTAS, SOBRE LOS ACTOS Y OPERACIONES QUE EN EL SE EXPRESAN.

NEUQUEN, 31/05/1999

Ing. RUBEN ROUSSILLON  
SECRETARIO EJECUTIVO

  
C. SILVIO L. FERRACIOLI  
PRESIDENTE TITULAR  
CENTRO PYME



ESTADO GENERAL DE GASTOS  
CENTRO PYME - EJERCICIO 1998  
CLASIFICACION ECONOMICA Y POR OBJETO  
\*\*\* CONSOLIDADO \*\*\*

SECC	SECT	PPAL	PRESUPUESTO INICIAL	REESTRUCTURAS	PRESUPUESTO DEFINITIVO	DEVENGADO	SALDO NO DEVENGADO	SALDO NO DEVENGADO INCL. COMPROMISOS
1	1	1	0.00	132,520.56	132,520.56	2,523.21	129,997.35	129,997.35
		2	0.00	128,576.14	128,576.14	29,436.03	108,140.11	108,140.11
		3	0.00	710,367.48	710,367.48	41,729.31	668,638.17	668,638.17
TOTAL SECT. 1			0.00	971,464.18	971,464.18	64,688.55	906,775.63	906,775.63
TOTAL SECC .1			0.00	971,464.18	971,464.18	64,688.55	906,775.63	906,775.63
	2	5 21	0.00	100,003.68	100,003.68	15,876.00	84,127.68	81,190.08
TOTAL SECT. 5			0.00	100,003.68	100,003.68	15,876.00	84,127.68	81,190.08
TOTAL SECC .2			0.00	100,003.68	100,003.68	15,876.00	84,127.68	81,190.08
TOTAL GENERAL			0.00	1,071,467.86	1,071,467.86	80,564.55	990,903.31	987,965.71

----CERTIFICO QUE EL PRESENTE ESTADO CONTABLE, SURGE DE LAS REGISTRACIONES DEL SISTEMA DE CONTABILIDAD PROVINCIAL -SICOPRO- Y COMPRENDE LA TOTALIDAD DE LAS OPERACIONES REALIZADAS EN EL EJERCICIO 1998, DE ACUERDO CON LO ESTABLECIDO EN LOS ART. 48 Y 49 DE LA LEY 2141; QUE HA SIDO CONFECCIONADO EN BASE A LAS NORMAS DE CONTABILIDAD VIGENTES EN LA MATERIA PARA LA ADMINISTRACION PUBLICA PROVINCIAL; Y QUE SE HAN EFECTUADO LOS CONTROLES QUE HACE REFERENCIA EL ART. 5 DEL REGLAMENTO DE RENDICION DE CUENTAS, SOBRE LOS ACTOS Y OPERACIONES QUE EN EL SE EXPRESAN.

NEUQUEN, 31/05/1999

Ing. RUBEN ROUSSILLON  
SECRETARIO EJECUTIVO

CH. SI. VIO L. FERRACIONI  
PRESIDENTE TITULAR  
CENTRO PYME

ESTADO GENERAL DE GASTOS  
CENTRO PYME - EJERCICIO 1998  
CLASIFICACION INSTITUCIONAL, POR FINALIDAD Y OBJETO

JUR	UO	FIN	SCC	SCT	FAL	PRESUPUESTO INICIAL	REESTRUCTURAS	PRESUPUESTO DEFINITIVO	DEVENGADO	SALDO NO DEVENGADO	SALDO NO DEVENGADO INCL.COMPRONISGS
4	1	7	1	1	1	0.00	132,520.56	132,520.56	2,523.21	129,997.35	129,997.35
			1	1	2	0.00	128,576.14	128,576.14	20,456.03	108,140.11	108,140.11
			1	1	3	0.00	710,367.48	710,367.48	41,729.31	668,638.17	668,638.17
			2	5	21	0.00	100,003.68	100,003.68	15,876.00	84,127.68	81,190.08
						0.00	1,071,467.86	1,071,467.86	80,564.55	990,903.31	987,965.71
						0.00	1,071,467.86	1,071,467.86	80,564.55	990,903.31	987,965.71
TOTAL GENERAL						0.00	1,071,467.86	1,071,467.86	80,564.55	990,903.31	987,965.71

---CERTIFICO QUE EL PRESENTE ESTADO CONTABLE, SURGE DE LAS REGISTRACIONES DEL SISTEMA DE CONTABILIDAD PROVINCIAL -SICOPRO- Y COMPRENDE LA TOTALIDAD DE LAS OPERACIONES REALIZADAS EN EL EJERCICIO 1998, DE ACUERDO CON LO ESTABLECIDO EN LOS ART. 48 Y 49 DE LA LEY 2141; QUE HA SIDO CONFECCIONADO EN BASE A LAS NORMAS DE CONTABILIDAD VIGENTES EN LA MATERIA PARA LA ADMINISTRACION PUBLICA PROVINCIAL; Y QUE SE HAN EFECTUADO LOS CONTROLES A QUE HACE REFERENCIA EL ART. 5 DEL REGLAMENTO DE RENDICION DE CUENTAS, SOBRE LOS ACTOS Y OPERACIONES QUE EN EL SE EXPRESAN.

NEUQUEN, 31/05/1999

Ing. RUBEN ROUSSILLON  
SECRETARIO EJECUTIVO

Dr. SILVIO L. FERRACIOLI  
PRESIDENTE TITULAR  
CENTRO PYME

ESTADO GENERAL DE GASTOS  
CENTRO PYME - EJERCICIO 1998  
CLASIFICACION INSTITUCIONAL, POR UNIDAD DE ORGANIZACION  
Y POR OBJETO

JUR U.O	SCC	SCT	PAL	PRESUPUESTO INICIAL	REESTRUCTURAS	PRESUPUESTO DEFINITIVO	DEVENGADO	SALDO NO DEVENGADO	SALDO NO DEVENGADO INCL. COMPROMISOS
4	1	1	1	0.00	132,520.56	132,520.56	2,523.21	129,997.35	129,997.35
		1	2	0.00	128,576.14	128,576.14	20,436.03	108,140.11	108,140.11
		1	3	0.00	710,367.48	710,367.48	41,729.31	668,638.17	668,638.17
		2	5 21	0.00	100,003.68	100,003.68	15,876.00	84,127.68	81,190.08
				0.00	1,071,467.86	1,071,467.86	80,564.55	990,903.31	987,965.71
TOTAL GENERAL				0.00	1,071,467.86	1,071,467.86	80,564.55	990,903.31	987,965.71

----CERTIFICO QUE EL PRESENTE ESTADO CONTABLE, SURGE DE LAS REGISTRACIONES DEL SISTEMA DE CONTABILIDAD PROVINCIAL -SICOPRO- Y COMPRENDE LA TOTALIDAD DE LAS OPERACIONES REALIZADAS EN EL EJERCICIO 1998, DE ACUERDO CON LO ESTABLECIDO EN LOS ART. 48 Y 49 DE LA LEY 2141; QUE HA SIDO CONFECCIONADO EN BASE A LAS NORMAS DE CONTABILIDAD VIGENTES EN LA MATERIA PARA LA ADMINISTRACION PUBLICA PROVINCIAL; Y QUE SE HAN EFECTUADO LOS CONTROLES A QUE HACE REFERENCIA EL ART. 5 DEL REGLAMENTO DE RENDICION DE CUENTAS, SOBRE LOS ACTOS Y OPERACIONES QUE EN EL SE EXPRESAN.

NEUQUEN, 31/05/1999

Ing. RUBEN ROUSSILLON  
SECRETARIO EJECUTIVO

Cf. SIVIO L. FERRACIOLI  
PRESIDENTE TITULAR  
CENTRO PYME

JUR	U.O	FIN	FUN	SCC	SEC	PAL	PAR	SPAR	FUFI	UBGE	PRESUPUESTO INICIAL	REESTRUCTURAS	PRESUPUESTO DEFINITIVO	DEVENGADO
4	1	7	90	1	1	1	1	0	14	0	0.00	12,286.16	12,286.16	2,523.21
		7	90	1	1	1	5	0	14	0	0.00	120,234.40	120,234.40	0.00
		7	90	1	1	2	0	0	14	0	0.00	128,576.14	128,576.14	20,436.03
		7	90	1	1	3	0	0	14	0	0.00	710,367.48	710,367.48	41,729.31
		7	90	2	5	21	0	0	14	0	0.00	100,003.68	100,003.68	15,876.00
											0.00	1,071,467.86	1,071,467.86	80,564.55
<b>TOTAL GENERAL</b>											0.00	1,071,467.86	1,071,467.86	80,564.55

---CERTIFICO QUE EL PRESENTE ESTADO CONTABLE, SURGE DE LAS REGISTRACIONES DEL SISTEMA DE CONTABILIDAD PROVINCIAL -SICOPRO- Y COMPRENDE LA TOTALIDAD DE LAS OPERACIONES REALIZADAS EN EL EJERCICIO 1998, DE ACUERDO CON LO ESTABLECIDO EN LOS ART. 48 Y 49 DE LA LEY 2141; QUE HA SIDO CONFECCIONADO EN BASE A LAS NORMAS DE CONTABILIDAD VIGENTES EN LA MATERIA PARA LA ADMINISTRACION PUBLICA PROVINCIAL; Y QUE SE HAN EFECTUADO LOS CONTROLES A QUE HACE REFERENCIA EL ART. 5 DEL REGLAMENTO DE RENDICION DE CUENTA, SOBRE LOS ACTOS Y OPERACIONES QUE EN EL SE EXPRESAN.

NEUQUEN, 31/05/1999

Ing. RUBEN ROUSSILLON  
SECRETARIO EJECUTIVO

Gf. SILVIO L. FERRACIOLI  
PRESIDENTE TITULAR  
CENTRO PYME

JUR	U.O	FIN	FUN	SCC	SCT	PAL	PAR	SPAR	FUFI	UBGE	SALDO NO DEVENGADO	SALDO DE COMPROMISOS	SALDO NO DEVENGADO INCL. COMPROMISOS
4	1	7	90	1	1	1	1	0	14	0	9,762.95	0.00	9,762.95
		7	90	1	1	1	5	0	14	0	120,234.40	0.00	120,234.40
		7	90	1	1	2	0	0	14	0	108,140.11	0.00	108,140.11
		7	90	1	1	3	0	0	14	0	668,638.17	0.00	668,638.17
		7	90	2	5	21	0	0	14	0	84,127.68	2,937.60	81,190.08
U.O.: 1											990,903.31	2,937.60	987,965.71
											990,903.31	2,937.60	987,965.71

Ing. RUBÉN ROUSSILLO  
SECRETARIO EJECUTIVO

Dr. SALVIO L. FERRACIOLI  
PRESIDENTE TITULAR  
CENTRO PYME

INVENTARIO GENERAL DE BIENES  
AL 31 DE DICIEMBRE DE 1998

PROVINCIA DEL NEUQUEN

CONTADURIA GENERAL DE LA PROVINCIA

JUR SA	CTA DESCRIPCION	CIERRE 1997 EJEC.PRESUPUEST		OTRAS ALTAS	BAJAS BIENES	CIERRE 1998
CENTRO PYME						
4 25	721 MOBLAJE	0.00	11,296.20	0.00	0.00	11,296.20
4 25	724 APARATOS E INSTRUMENTOS	0.00	1,936.59	0.00	0.00	1,936.59
4 25	728 UTILES, ENSERES Y BIENES DE US	0.00	2,640.00	0.00	0.00	2,640.00
TOTAL CENTRO PYME		0.00	15,872.79	0.00	0.00	15,872.79

----CERTIFICO QUE EL PRESENTE ESTADO CONTABLE, SURGE DE LAS REGISTRACIONES DEL SISTEMA DE CONTABILIDAD PROVINCIAL -SICOPRO- Y COMPRENDE LA TOTALIDAD DE LAS OPERACIONES PATRIMONIALES REALIZADAS EN EL EJERCICIO 1998, DE ACUERDO CON LO ESTABLECIDO EN LOS ART.48 Y 49 DE LA LEY 2141; QUE HA SIDO CONFECCIONADO EN BASE A LAS NORMAS DE CONTABILIDAD VIGENTES EN LA MATERIA PARA LA ADMINISTRACION PUBLICA PROVINCIAL; Y QUE SE HAN EFECTUADO LOS CONTROLES A QUE HACE REFERENCIA EL ART.5 DEL REGLAMENTO DE RENDICION DE CUENTAS, SOBRE LOS ACTOS Y OPERACIONES QUE EN EL SE EXPRESAN.

NEUQUEN, 31/05/1999.-

ING. RUBEN ROUSSILLON  
SECRETARIO EJECUTIVO  
CENTRO PYME  
PROVINCIA DEL NEUQUEN

Dr. SILVIO L. FERRACIOLI  
PRESIDENTE TITULAR  
CENTRO PYME

**Disponibilidades al Inicio**

-

**ORIGENES DE FONDOS**

1,089,585.04

Ejecución de Recursos	1,071,467.86
Aumento de Libramientos de Tesorería	-
Aumento de Deudas por aportes y retenciones a sueldos	290.54
Aumento de Retenciones convencionales a sueldos	-
Aumento de Deudas con Garantías	-
Aumento de Programas financiados	-
Aumento de Fondos con Afectación Específica	-
Aumento de Otras Deudas	17,826.64
Disminución de Créditos a Municipalidades	-
Disminución de Créditos a Organismos de la Provincia	-
Disminución de Créditos a Organismos de la Nación	-
Disminución de Créditos Otras Entidades	-
Disminución de Créditos por Responsables	-
Disminución de Créditos Varios	-

**APLICACIONES DE FONDOS**

- 1,002,032.41


Ejecución de Emisiones	80,564.55
Disminución de Libramientos de Tesorería	-
Disminución de Deudas por aportes y retenciones a sueldos	-
Disminución de Retenciones convencionales a sueldos	-
Disminución de Deudas con Garantías	-
Disminución de Programas financiados	-
Disminución de Fondos con Afectación Específica	-
Disminución de Otras Deudas	-
Aumento de Créditos a Municipalidades	-
Aumento de Créditos a Organismos de la Provincia	921,467.86
Aumento de Créditos a Organismos de la Nación	-
Aumento de Créditos Otras Entidades	-
Aumento de Créditos por Responsables	-
Aumento de Créditos Varios	-

**Disponibilidades al Cierre**

87,552.83

CERTIFICO QUE EL PRESENTE ESTADO CONTABLE, SURGE DE LAS REGISTRACIONES DEL SISTEMA DE CONTABILIDAD DE LA PROVINCIA- SICOPRO Y COMPRENDE LA TOTALIDAD DE LAS OPERACIONES REALIZADAS EN EL EJERCICIO 1999, DE ACUERDO CON LO ESTABLECIDO EN LOS ART 48 Y 49 DE LA LEY 2141, QUE HA SIDO CONFECCIONADO EN BASE A NORMAS DE CONTABILIDAD VIGENTES EN LA MATERIA PARA LA ADMINISTRACION PUBLICA PROVINCIAL; Y QUE SE HAN EFECTUADO LOS CONTROLES A QUE HACE REFERENCIA EL ART. 5 DEL REGLAMENTO DE RENDICION DE CUENTAS, SOBRE LOS ACTOS Y OPERACIONES QUE EN EL SE EXPRESAN

Neuquén, 31/05/1999

  
C. SILVIO FERRACIOS  
PRESIDENTE  
CENTRO PYME

  
Ing. RUBEN ROUSSILLON  
SECRETARIO EJECUTIVO



NEUQUEN, 29 de Junio 1.999.-

AL SEÑOR GOBERNADOR  
DE LA PROVINCIA DEL NEUQUEN  
Dn. FELIPE SAPAG  
S.....D.

En mi carácter de Contador General de la Provincia elevo a su consideración la Cuenta General de Inversión correspondiente al Ejercicio 1998, compuesta por los estados que se detallan a continuación:

TOMO I:

A - CONSOLIDADO GENERAL:

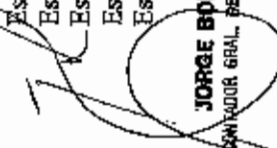
- Estado Financiero
- Estado de resultado
- Estado de realización de recursos
- Estado de ejecución de gastos
- Estado de Situación del Tesoro
- Estado de la Deuda Pública Directa
- Estado de los Bienes del Estado
- Estado de las Autorizaciones por aplicación del Artículo 18° Ley 2141
- Saldo de compromiso (art.17 inc. b Ley 2141)
- Estado del Movimiento de Fondos del Artículo 25° Ley 2141
- Estado de Origen y Aplicación de Fondos
- Cuenta de Ahorro -Inversión- Financiamiento de la Administración Provincial

B - ADMINISTRACION CENTRAL

- Estado Financiero
- Estado de Resultado
- Estado de Realización de Recursos
- Estado de Ejecución de Gastos
- Estado de los Bienes del Estado
- Estado de la Deuda Pública Directa
- Estado de Origen y Aplicación de Fondos

C- ORGANISMOS DESCENTRALIZADOS

- Estado Financiero
- Estado de Resultado
- Estado de Realización de Recursos
- Estado de Ejecución de Gastos
- Estado de los Bienes del Estado
- Estado de la Deuda Pública Directa
- Estado de Origen y Aplicación de Fondos

  
JORGE BONAIUTO  
CONTADOR GERAL DE LA PROVINCIA



**PROVINCIA DEL NEUQUEN**  
**CONTADURIA GENERAL**



Se adjunta como Anexo al Tomo I Estado de Ejecución Presupuestaria por Categoría de Programas y Objeto del Gasto de los diferentes Organismos

**TOMO II:**

Instituto de Seguridad Social del Neuquén, Dirección de Lotería, Fondo de Desarrollo Provincial, Instituto Antárquico de Desarrollo Productivo y Empresas y Sociedades del Estado.

Estos estados contables presentados a la Contaduría General por sus Responsables, no han sido auditados.

**NOTAS A LOS ESTADOS CONTABLES**

**NOTA I - DEUDA PUBLICA**

Corresponde a la Deuda Pública Directa al 31/12/98 de la Administración Central y Organismos Descentralizados que consolidan. La misma se encuentra valuada a valores de origen, menos los respectivos servicios librados . En el caso específico de la Deuda Documentada - Títulos, la misma se encuentra expresada a valores nominales que coinciden con los valores de origen menos los rescates anticipados y/o amortizaciones liquidadas .-

Bajo el concepto "Financiamiento" se incluyen las ejecuciones presupuestarias por ingresos de Aportes Reintegrables y/o Uso del Crédito del ejercicio 1998, a las que se adicionan en este caso específico los saldos adeudados al inicio del ejercicio por la Unidad Provincial de Enlace y Ejecución de Proyectos con Financiamiento Externo (U.P.E.F.E) que fueran considerados en origen como deuda de terceros (Municipios) sin reflejo presupuestario, criterio que fuera dejado de lado al incorporarse presupuestariamente la misma, según Ley Nro. 2256 aprobatoria del Presupuesto General de la Administración Provincial para el Ejercicio 1998 según el detalle siguiente:

	<b>Importe al 01/01/98</b>
PROMUN I-BIRF. 2920-AR	U\$S 2.101.309,30
PROMUN II-BIRF. 3860-AR	U\$S 824.115,00
<b>TOTAL</b>	<b>U\$S 2.925.424,30</b>

A lo expresado se agrega otro ajuste por deuda no relevada al inicio, de \$ 10.779,12 (pesos diez mil setecientos setenta y nueve con 12/100), correspondiente a un remanente de Títulos de Cancelación de Deudas (TICAD).-

Con referencia a la Deuda Pública Indirecta de la Administración Central y Organismos Descentralizados, se informa que se encuentra en desarrollo el módulo de SICOPRO que posibilite el registro y seguimiento de su evolución. No obstante se informa que se tomó conocimiento de un caso de garantías instrumentadas a favor de un tercero cuya evolución del capital original en el periodo Enero-98 a Diciembre-98, se detalla a continuación:

Deudor Principal: Banco de la Provincia del Neuquén  
Acreedor: Banco de Galicia y Buenos Aires S. A.

**BORGE BONAVITA**  
CONTADOR GENERAL DE LA PROVINCIA

PROVINCIA DEL NEUQUEN  
CONTADURIA GENERAL



Saldo Inicio	Aumento	Disminución	Saldo al cierre
US\$ 33.939.393,96	-.-		33.939.393,96

Asimismo se informa con relación a dicha deuda indirecta que la Ley N° 2261 autorizó al Poder Ejecutivo a contraer, con carácter irrevocable, la deuda derivada del referido préstamo asumiendo el Estado Provincial el carácter de deudor principal, operación que a la fecha de cierre del Ejercicio 1998 no había sido perfeccionada y por lo tanto no se muestra como Deuda Pública Directa.-

La deuda detallada es en su totalidad interna con excepción del préstamo del Riobank Internacional que se ha cancelado totalmente durante el Ejercicio 1998.-

#### NOTA II - INVERSIONES EN EMPRESAS

Estas inversiones han sido valuadas al valor nominal de las Acciones.

Respecto de los saldos de la Cuenta 751 "Participación en Empresas Públicas del Estado", no se han incluido los montos de aportes que el Estado ha efectuado a ellas durante el Ejercicio 1998, al no haberse terminado la tramitación de inscripción de dichos aportes ante el Registro Público de Comercio.  
Relacionado a la Cuenta 752 "Participación en Empresas Privadas" la disminución incluida corresponde a la transacción de "baja por venta" de Acciones de Hidroeléctrica Cerros Colorados S.A., Matriculas Patrimoniales 752.1 y 752.2 respectivamente.


#### NOTA III- INCORPORACION ORGANISMOS

A partir del presente Ejercicio se incorporan al Consolidado General por aplicación de la Ley 2246 y Decreto 3796/98, como Organismo Descentralizado el Centro de la Pequeña y Mediana Empresa y dentro de la Unidad de Enlace y Ejecución de Proyectos con Financiamiento Externo --PROMUN y PDMII .-

#### NOTA IV - LEY 1947 CONSOLIDACION DE DEUDAS

El total de la deuda consolidada por aplicación de la Ley 1947 al 31 de Diciembre de 1998 de aquellos titulares que optaron por la cancelación en efectivo de sus acreencias asciende a la suma de \$ 403.762,72 (PESOS Cuatrocientos tres mil setecientos sesenta y dos con setenta y dos centavos), y no está registrada contablemente por no existir crédito presupuestario para tal fin, no obstante lo solicitado en forma reiterada ante la Dirección Provincial de Finanzas, (última actuación tramitada por expediente 2757-2338/98)

N° Expediente	Alcance	Beneficiario	Importe en \$
2411-18569/81	022/88	Ing. Cerazo José - Daniel Bolo S.R.L. UTE	10.105,57
2702-24501/90		Emp.Const.,Roque Moccioia S.R.L.	93.737,35
2700-17440/89	029/92	Arq. Federico Arquimedes	11.221,84
2700-17440/89	029/92	Ing. Federico Adolfo	7.991,83

  
JORGE RONALUTO  
CONTADOR GENERAL DE LA PROVINCIA



2700-17186/89		José Mario Sileoni	3.789,19
2702-14319/89	011/92	AIA S.A. (Reliquid.Gastos fijos)	5.223,77
2702-12323/88	025/89	Apeyron S.A.	225.768,08
2702-21765/90	022/91	Leoman S.R.L.	4.120,68
2702-21487/90	017/91	Leoman S.R.L.	33.222,34
2702-22570/90	004/93	Fabrica Ladrillos Herrera	8.582,07
<b>TOTAL AL 31-12-98</b>			<b>403.762,72</b>

#### NOTA V - DE LA SITUACION DE LOS BIENES DEL ESTADO

El subsistema de Gestión de Bienes que forma parte del SISTEMA DE CONTABILIDAD PROVINCIAL, se puso en vigencia a partir del Ejercicio 1995, registrando al 31/12/98 todas las incorporaciones realizadas por adquisiciones (Alta de Bienes) y otros motivos de ingresos a partir de dicha implementación.

Los reportes que se consignan en la columna "Ejecución Presupuestaria" no necesariamente comprende a las ejecuciones de las partidas de Bienes de Capital del Organismo en el cual figuran los bienes al cierre, ya que estos pueden haberse adquirido con partidas de otro Servicio Administrativo y recibidos en transferencia dentro del mismo Ejercicio.

En el rubro "Otras Altas" se agrupan no solo el resultado de los relevamientos efectuados, sino también las incorporaciones provenientes de aportes extrapresupuestarios y los movimientos de transferencias internas que también inciden en las "Bajas" donde se ubican valores de los bienes que egresan por algún motivo del Servicio, atendiendo al estado del trámite al momento del Cierre.

Los bienes existentes con anterioridad al 1/01/95 que componen un volumen de gran magnitud, se van incorporando paulatinamente al Sistema, motivo por el cual resulta considerable el aumento del Capital en determinados Servicios Administrativos, en las columnas de Otras Altas.

Se han efectuado ajustes, que se ven reflejados en los importes de Inicio del Ejercicio 1998 y que responden a los siguientes casos:

#### 03 C- MINISTERIO DE GOBIERNO, EDUCACION Y JUSTICIA

El Bien matrícula 725.1501 correspondiente a un Rodado transferido desde 04 E a 03 C en 1997 no se reflejó como Alta por error en la fecha del Inicio de Transferencia, lo que arrojó una diferencia de \$ 1.000,00. En el Ejercicio 1998 fue transferido a 09 G ante la creación de la Secretaría de Trabajo.

#### 03-02 CONSEJO PROVINCIAL DE EDUCACION

El Saldo del Inicio del Ejercicio 1998 arroja una diferencia respecto del saldo del Cierre de Ejercicio 1997 por la suma de 2.999,00 que responde a la siguiente situación:

- 1) El bien matrícula 724.25496 que fuera dado de alta en el Servicio 03.22 PRISE en 1997 mediante AB 23 con fecha 01.12.1997 lo fue por la suma de 2.499,00, registrando además un CD 28 y el IT 2 al Servicio 03.02 por la suma de 2.999,00 realizado el 06.05.1998 fechado el 31.12.1997, correspondiendo a un "lote de 51 microscopios"
- 2) En el Ejercicio 1998 con fecha de registro del 27.11.1998 se produce el CT 259 en el Servicio 03.02 por ese mismo bien por la suma de 2.999,00.

Ante la diferencia de importes, el Sistema y debido a que el IT fue realizado una vez efectuado el Cierre del Ejercicio 1997 (06.05.1998), interpretó valorizando el bien en cero (0,00), por lo que en el presente Cierre de Ejercicio se incorpora el movimiento al Inicio de 1998, incrementando en esa suma tanto el Inicio como el Cierre de la Cuenta.

03.22: MIN.DE CULTURA Y EDUC - PRISE;

Es lo inverso del C.P.E. 03.02

El Saldo del Inicio del Ejercicio 1998 arroja una diferencia respecto del saldo del Cierre de Ejercicio 1997 por la suma de 2.999,00 que responde a la siguiente situación:

JORGE BONAIUTO  
CONTADOR EN JEFE DE LA PROVINCIA

PROVINCIA DEL NEUQUEN  
CONTADURIA GENERAL



1) El bien matrícula 724.25496 que fuera dado de alta en este Servicio 03.22 en 1997 mediante AB 23 con fecha 01.12.1997 lo fue por la suma de 2.499,00, registrando además un CD 28 y el IT 2 al Servicio 03.02 por la suma de 2.999,00 realizado el 06.05.1998 fechado el 31.12.1997, correspondiendo a un "foto de 51 microscópios"

2) En el Ejercicio 1998 con fecha de registro del 27.11.1998 se produce el CT 259 en el Servicio 03.02 por ese mismo bien por la suma de 2.999,00.

Ante la diferencia de importes el Sistema ya que el IT fue realizado una vez efectuado el Cierre del Ejercicio 1997 (06.05.1998), interpretó valorizando el bien en cero (0,00), por lo que en el presente Cierre de Ejercicio deduce en el Inicio de 1998 el importe de 1.499,00, disminuyendo en esa suma dicho Inicio de la Cuenta arrojando como resultado la suma de 168.732,60.-

03.21 y 22- PRISE y PRODYMES

La Unidad de Coordinación y Ejecución Provincial de Programas Especiales UCEPES requiere dejar constancia que al cierre del Ejercicio 1998 respecto del Inventario General de Bienes, existen saldos que corresponden a transferencias realizadas al 03.02. Consejo Provincial de Educación, no cerradas por ese Organismo.

04.23 - UEP - PSF y DEPA:

Se incorporaron al Saldo del Inicio 1998, los bienes que se hallaban en el SA 04-75 desde el Ejercicio 1995, cuando este Organismo no consolidaba en el SICOPRO, en la suma total de 43.340,80, lo que sumado a los 130,00 del Cierre 1997, arroja un resultado de Inicio de Ejercicio 1998 de 43.470,80.-

10.1 - SUBSECRETARIA DE SALUD Y FONDO DE SALUD

El Fondo Provincial de Salud, fue absorbido por la Subsecretaría de Salud, por tal motivo el Saldo de Cierre del Ejercicio 1997 del 10.24 Fondo Provincial de Salud se incorporó al saldo del Inicio del Ejercicio 1998 del 10.1 Subsecretaría de Salud, por lo que éste se incremento a la suma de 3.998.358,85.-

11.01 - H. LEGISLATURA PROVINCIAL

El saldo del cierre de Ejercicio 1997 respecto de la Cuenta 724 presentó una diferencia sobre el bien matrícula 724.4853, quedando con valor correcto en esta oportunidad, reflejándose en el saldo de la apertura del Ejercicio 1998.

NOTA VI-REGISTRACIONES EFECTUADAS POR LA CONTADURIA GENERAL

En las ejecuciones presupuestarias de la Subsecretaría de Hacienda (JUR. 04 - S.A. E), y Servicio del Tesoro (JUR. 04 - S.A. T) existen registraciones contables efectuadas por la Contaduría General, en un todo de acuerdo a lo normado en los Artículos 48 y 49 de la Ley 2141, según el siguiente detalle:

PPAL	CONCEPTO	IMPORTE
1	Personal	1.363.691,86
2	Servicios	1.188.086,22
5	Intereses de la Deuda	6.992.390,89
6	Transferencias para financiar erog.ctes.	87.282.285,62
15	Préstamos	11.978,39
17	Contribuciones	305.539.956,90
18	Amortización de la deuda original	31.828.941,67
22	Ley 1947 Consolidación de deuda	2.390.143,84
23	Sentencias Judiciales y Acuerdos Trans.	673.953,34
<b>TOTAL:</b>		<b>437.271.428,73</b>

JORGE MONALITO

SECRETARIO GENERAL DE LA PROVINCIA



NOTA VII: RESULTADO DE EJERCICIOS ANTERIORES

En la ejecución de Recursos del Poder Judicial, se han imputado \$ 11.082.091,78 y en el Instituto Provincial de la Vivienda \$ 4.448.103,87 lo que hace un total de \$ 15.530.195,65. Esto incide en el resultado del ejercicio 1997 ya que corresponde a Resultados Positivos de ejercicios anteriores, por lo cual el Resultado Presupuestario neto sin incidencias de años anteriores para el año 1998 es el que se detalla a continuación:

Resultado del ejercicio	21.862.549,16
Menos: Resultado de ejercicios anteriores	4.448.103,87
I.P.V.U.	<u>11.082.091,78</u>
Poder Judicial	
Resultado 1998 corregido de incidencia	6.332.353,51
de ejercicios anteriores.	

DECRETO N° 4452/98

Con fecha 16 de diciembre de 1998, se sancionó el Decreto N° 4452/98. El mismo establecía entre otras medidas el congelamiento de los saldos disponibles de los créditos presupuestarios correspondientes a las partidas de bienes de funcionamiento, servicios y transferencias corrientes no afectadas. Esto originó lógicos atrasos en los procesos de cierre contable y en la formulación de la Cuenta de Inversión.

Por ello, ya sea por el procedimiento utilizado en cada servicio administrativo, o porque el devengamiento fue originado después del congelamiento, varias transacciones del ejercicio quedarían sin contabilizar en el ejercicio 1998 o serían registradas con cargo a partidas del año 1999.

Al detectar esta situación Contaduría General envió a cada uno de los organismos involucrados sendas notas acompañadas del detalle donde constaban facturas con fecha de emisión año 1998 y contabilizadas en 1999, solicitando se analice cada una de dichas situaciones y en caso de corresponder, su regularización; como asimismo de ser necesario solicitar a la Dirección Provincial de Finanzas el crédito presupuestario pertinente.

Este criterio a pesar de no ser compartido por el Señor Subsecretario de Hacienda, llevó a que algunos organismos regularicen la situación planteada precedentemente, quedando bajo su responsabilidad el no cumplimiento de ello.

Un párrafo aparte merecen los expedientes generados por la Subsecretaría de Acción Social, imputados y mandados a pagar por la Tesorería General en el ejercicio 1999 que respondían a entregas y facturación de los meses de setiembre, octubre y noviembre de 1998, los cuales fueron reimputados correctamente, por esta Contaduría General con créditos autorizados por la Dirección Provincial de Finanzas.

Saluda al Señor Gobernador muy atentamente.-

JORGE BONAIUTO  
GOBERNADOR GENERAL DE LA PROVINCIA

Se adjunta Nota 388/99 de la Fiscalía de Estado, con respecto a la cantidad de juicios por jurisdicción y nota de la Dirección Provincial de Finanzas en relación a lo establecido en el Art. 34 segundo párrafo, inc.c) de la Reglamentación de la Ley 2141.

Al Señor Contador  
General de la Provincia  
Cr. Jorge Bonaiuto  
S. / D.

Me dirijo a Ud en contestación a su Nota N° 346/99, a efectos de enviarle el listado de cantidad de juicios por jurisdicción:

TRIBUNAL SUPERIOR DE JUSTICIA:

Contenciosos- administrativos, inconstitucionalidad: 487

Juzgados Civiles de Primera Instancia de la Ciudad de Neuquén:

Juicios ordinarios: 184  
Juicios sumarios: 122  
Juicios de apremio: 3.610

Juzgado de Primera Instancia de Chos Malal:

Juicios ordinarios y sumarios: 64  
Juicios de apremios: 25  
Juicios laborales: 18

Juicios de Primera Instancia de Central-Có:

Juicios ordinarios y sumarios: 40  
Juicios de apremios: 145  
Juicios laborales: 22

Juzgado de Primera Instancia de Zapala:

Juicios ordinarios y sumarios: 32  
Juicios de apremios: 150  
Juicios laborales: 18

Juzgado de Primera Instancia de Junin de los Andes:

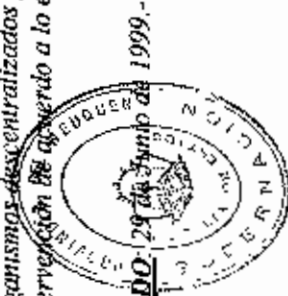
Juicios ordinarios y sumarios: 130  
Juicios de apremio: 320  
Juicios laborales: 21

Corte Suprema de Justicia de la Nación: 34

Juicios Hipotecarios y Prendarios en distintas jurisdicciones: 191

Se deja constancia que en las distintas jurisdicciones tramitan además, alrededor de 4.000 juicios en los que son parte las Municipalidades y Organismos descentralizados y en los cuales la Fiscalía de Estado debe tomar intervención de acuerdo a lo estatuido por Ley 1575.

SECRETARÍA DE JUSTICIA Y LEGISLACIÓN  
FISCALÍA DE ESTADO  
29 JUN 1999  
N° 045



Dr. MERCEDES RUBÉN CALVA  
Abogado Gral. de la Gobernación  
Avda. de la Fiscalía de Estado  
PROVINCIA DEL NEUQUÉN

ES COPIA

JORGE BONAIUTO  
ABOGADO GERAL DE LA PROVINCIA

Al Señor  
Contador General de la Provincia  
**Cr. JORGE BONAIUTO**  
S/D.-

Tengo el agrado de dirigirme a Ud, en respuesta a su nota n° 105 del 22 de Febrero próximo pasado, referida a la formulación de la Cuenta General de Inversión 1998.

Considerando la misma llevo a su conocimiento los siguientes aspectos relacionados con lo solicitado.

A partir de la sanción de la ley 2141, de Administración Financiera y Control, en septiembre de 1995, se poun en marcha distintas acciones tendientes a la formación e integración del modelo administrativo que la misma Ley propone en su artículo 2do.. siendo una de las características de esta implementación la gradualidad en la puesta en marcha de dichas acciones.

Esta gradualidad se ha convertido en el eje de las reformas implícitas en la ley y así se ha entendido cuando en el artículo 3° de su Decreto Reglamentario 2758/95 textualmente se establece: "Facúltase a los órganos rectores de los distintos sistemas de administración financiera y control a disponer la paulatina aplicación de las normas contenidas en la Ley y su reglamentación referidas a aquellos aspectos que requieran cambios instrumentales sustanciales respecto de los actualmente vigentes, o adecuación de estructuras y asignación de recursos humanos para el total cumplimiento de los principios y objetivos de la Ley".

Entre otros, uno de los cambios sustantivos iniciados durante el año 97, fue iniciar la elaboración del proyecto de presupuesto correspondiente al ejercicio fiscal 1998 bajo la metodología de la presupuestación en base a categorías programáticas. De esta manera se pretende exponer el presupuesto público, no a partir del concepto de en que gasta el estado (objeto del gasto), sino mostrando qué es lo que ese estado ofrece (productos), como una primera aproximación hacia lo que el estado espera (resultados).

Dada la magnitud de los cambios, que encierran no sólo una nueva expresión de la clasificación del gasto, sino que compromete toda una nueva forma, al menos en el ámbito Provincial, de pensar al estado volcando sus objetivos explícitos en el presupuesto anual, tal cual se expresara en el mensaje que acompañó al proyecto 98, fundamentando el quiebre en el inicio de un programa de trabajo previsto para un periodo no menor a los diez años. Es precisamente el

conocimiento de la profundidad de los cambios lo que avala el gradualismo en su implementación de manera tal de no colapsar los sistemas vigentes.

En una forma muy sucinta se enumeraron, en aquella oportunidad, cuales iban a ser las dificultades en los inicios del desarrollo. En primer lugar llegar a una correcta cuantificación física de los productos que el Estado era capaz o estaba ya ofreciendo como medios de satisfacción de las necesidades de la comunidad, era una de ellas.

Era evidente la falta de información adecuadamente procesada para permitir una correcta medición del producto o servicio a cargo del sector público Provincial, por otra parte, ésta característica se manifestaba también en el momento de la asignación de los recursos financieros por los cuales provoverse de los insumos necesarios para el proceso de producción. No debe olvidarse que los clasificadores en uso, apuntaban básicamente a posibilitar la registración contable de las transacciones del gasto -clasificador primario por Objeto del Gasto - y a mostrar jurisdiccionalmente quien era responsable de la ejecución de los créditos presupuestarios - clasificación institucional.

Si bien estas clasificaciones se mantienen formando parte de los clasificadores, el punto de partida del nuevo sistema consistió en la formulación de las redes programáticas correspondientes a cada uno de los sectores o jurisdicciones y su posterior asignación a una unidad responsable de obtener los objetivos propuestos y cuantificados en la categoría programática definida, es decir se cambia la distribución institucional que de alguna manera está marcando una relación de jerarquía, por una estructura donde se determina los centros de gestión productivos como unidades a cargo de la ejecución de los programas y por ende responsables del uso de los medios financieros, créditos, asignados en el presupuesto.

En este esquema de mayor racionalidad en la asignación de los recursos, como ya se expresó, se tropezó con la dificultad de determinar en forma adecuada las cantidades físicas del producto o servicio a cargo del Estado por una parte y, por otro lado determinar los costos de la producción, temas realmente sumamente novedosos para la administración provincial aún así, superadas estas dos barreras, cambiar de lo institucional al centro de gestión productiva implicaba una tarea administrativa realmente importante, a modo de ejemplo vale remarcar que la nueva distribución de la partida de personal -sueldos - implicaba incorporar a la carga de todos los agentes públicos, agrupados por unidad de organización y lugar de pago, la categoría programática.

Todos estos aspectos que fueron adelantados en el Mensaje del proyecto 98, llevaron a establecer como metodología de avance determinadas convenciones con el objetivo de así poder iniciar el ejercicio 98 con la distribución programática del gasto y durante el período anual del presupuesto mejorar las condiciones iniciales del proyecto.

Recordemos a modo de ejemplo que una de las convenciones a las cuales se arribó quedó plasmada primero en el Decreto n° 001/98 y luego en el art.n°13.de la Ley de Presupuesto 1998, referido a las



autorizaciones máximas para gastar aprobadas por la Honorable Legislatura cuyo control se seguiría realizando a niveles de partida principal por jurisdicción.

No obstante y tal cual se previó, se realizaron avances parciales sobre dos aspectos del presupuesto:

el primero de ellos fundamentalmente hace a la adecuación administrativa de algunos sistemas al esquema programático, por ejemplo, entre otros, se adecuó la partida de personal, se ampliaron las bases de la distribución geográfica del gasto incorporando parajes, localidades y departamentos y la vinculación entre ellos, etc.

El segundo de los aspectos está referido a la etapa de la ejecución del presupuesto, el ejercicio 98 fué el primer año en el cual la ejecución financiera de los créditos se registró primariamente bajo el agrupamiento de la categoría programática de máximo nivel, así este primer ejercicio fué utilizado para el chequeo de los cambios lógicos que hubo que producir sobre el sistema contable que originalmente (año 1992) no preveía el clasificador por categoría programática, como así también para determinar las salidas programadas o no, que serán utilizadas en el seguimiento financiero de los programas.

Por otro lado se procedió a la actualización del Sistema original de la elaboración del presupuesto por programa -SipPro-, independizándolo del sistema contable; incorporándole rutinas como por ejemplo las curvas de inversión financiera por categoría programáticas, se automatizaron las rutinas de impresión final del proyecto, etc..

En resumen, el proyecto original continuó tratando de limar todos aquellos aspectos administrativos de forma tal de lograr la máxima fluidez en las transacciones financieras del presupuesto bajo la nueva modalidad quedando todavía algunos aspectos relacionados con las características que debe asumir el trámite de las modificaciones de los programas originales aprobados ya sea directamente por la Honorable Legislatura o bien a través de la distribución administrativa prevista en el art.12 de la Ley 2141.

Sin dudar podemos afirmar que estos aspectos están íntimamente relacionados con la continuidad prevista dar a la revisión de los objetivos sectoriales, al mejoramiento de las unidades de medida de los productos y/o servicios que prestará el Estado en ese ejercicio, a la determinación de indicadores de eficacia, etc que son las etapas importantes definidas en principio para el año 1999.

De ésta forma y respecto de las competencias de la Dirección Provincial de Finanzas referidas a los informes de ejecución del presupuesto que deben acompañar a la cuenta general del ejercicio, en el marco de la implementación gradual del presupuesto por programas como base fundamental para la implementación del sistema de presupuesto sobre el ejercicio 1998, y en relación a aquellos aspectos que hacen al grado de cumplimiento de las metas anuales fijadas en el presupuesto, su grado de eficiencia, costos, etc y en base a los tiempos dados para el desarrollo del sistema ya explicitados, falta aún consolidar durante el año 1999, los indicadores básicos a partir de los cuales si será posible iniciar el seguimiento de la gestión, con la garantía de arribar a conclusiones valaderas sobre la actuación de los distintos responsables del cumplimiento de los objetivos programados.

Cabe señalar que fue aprobado por el Banco Mundial el Programa de "Fortalecimiento de la Gestión de la Subsecretaría de Hacienda", encontrándose el mismo en la etapa de definición de los términos de referencia para la contratación de la firma consultora que ejecutará dicho programa. Mediante el mismo se tiende, como objetivo intermedio, a la implantación de procedimientos de gestión administrativa y presupuestaria modernos y eficientes, que permitan la consolidación del modelo de administración financiera y control fijado por la Ley 2141.

Sin otro particular, saludo a Ud, con atenta y distinguida consideración.-



*Nelida C. de Rochoaix*

Cra. NELIDA C. de ROCHAIX  
Directora Genl. de Finanzas