

PROVINCIA DEL NEUQUEN



**Ministerio de Hacienda
Obras y Servicios Públicos**

**Contaduría General de la
Provincia**

**Cuenta General de Inversión
Ejercicio 2000**

ESTADOS NO CONSOLIDADOS EJERCICIO 2000

**INSTITUTO DE SEGURIDAD SOCIAL DEL NEUQUEN
DIRECCION DE LOTERIA
HIDROCARBUROS DE NEUQUEN S.A.
EMPRESA DE INGENIERIA S.A.
ARTESANIAS NEUQUINAS S.A.
CORPORACION INTERESTADUAL PULMARI
CORPORACION DE DESARROLLO DE LA CUENCA DEL CURI LEUVU
CORPORACION MINERA DEL NEUQUEN
CORPORACION FORESTAL NEUQUINA S.A
MERCADO CONCENTRADOR DEL NEUQUEN S.A.
INSTITUTO AUTARQUICO DE DESARROLLO PRODUCTIVO
EMPRENDIMIENTOS TURISTICOS Y DEPORTIVOS NEUQUINOS SOCIEDAD DEL ESTADO**

TOMO II



INSTITUTO DE SEGURIDAD SOCIAL DEL NEUQUEN

EJERCICIO 2000



Estados contables

por el ejercicio
finalizado al
diciembre de



ESTADO DE SITUACION PATRIMONIAL
Instituto de Seguridad Social del Neuquén
EJERCICIO 2.000

(Nota)	(Nota)
ACTIVO	PASIVO
Disponibilidades 1.1. 971.137,29	Deudas Sociales 1.9. 581.479,30
Créditos por aportes y contribuciones 1.2. 16.048.079,76	Deudas con proveedoras de bienes y servicios 1.10. 30.846.664,13
Créditos por servicios asistenciales 1.3. 7.793.872,04	Otras Deudas 1.11. 8.101.733,54
Préstamos otorgados 1.4. 643.202,62	
Otros Créditos 1.5. 801.543,33	
Bienes de Cambio 1.6. 770.172,96	
Títulos y acciones 1.7. 24.199,60	
	TOTAL DEL PASIVO 39.529.876,97
Bienes de capital 1.8-An.I 16.695.335,26	
	PATRIMONIO NETO
	RESULTADOS NO ASIGNADOS 17.296.631,93
	Aj. Ejerc. Anteriores (549.731,92)
	RESULTADOS del EJERCICIO (p/Est. Rídos.) (12.531.234,11)
	TOTAL DEL PATR. NETO 4.217.665,90
TOTAL ACTIVO 43.747.542,87	TOTAL PASIVO + PATR. NETO 43.747.542,87

Leobardo Fosselle
 Contador General ISSN
 Conf. Públ. Nro. -U.N.S.
 C.F.C.E.Nqn T° I- P° 097

Dr. Gerardo Hettlinger
 Administrador General
 ISSN

ESTADO DE RESULTADOS
Instituto de Seguridad Social del Neuquén
EJERCICIO 2.000

INGRESOS		EGRESOS	
Ingresos Corrientes		Egresos Corrientes	
Ap. y Contribuc. Jubilatorias	2.1. 93.574.253,28	Por prestaciones jubilatorias	2.1. 100.864.291,51
Ap. y Contribuc. Asistenciales	2.2. 98.471.121,00	Por prestaciones asistenciales	2.2. 88.920.218,43
Servicios asistenciales propios	2.3. 2.078.482,89	Servicios asistenciales propios	2.3. 1.596.893,41
Servicios de Turismo Social	2.4. 1.641.408,22	Servicios de Turismo Social	2.4. 3.142.769,69
Otros ingresos y egresos	2.5. 220.103,98	Otros ingresos y egresos	2.5. -
		Gastos de funcionamiento	2.6. 13.326.118,65
		Resultados financieros	2.7. 668.311,79
		TOTAL EGRESOS	208.516.603,48
TOTAL INGRESOS	195.985.369,37	DEFICIT DEL EJERCICIO	(12.531.234,11)

Roberto Fiasetto
Contador General ISSN
Cent. 7462. Mac. - U.N.S.
C.P.C.E.Nqn. P-1- P-097

Dr. Gerardo Hettinger
Administrador General
ISSN

Estado de ejecución presupuestaria
Instituto de Seguridad Social del Neuquén

Ejercicio 2.000

			Presupuestado	Ejecutado	Saldo	Reestructura	Definitivo	Saldo	EN %
01		RECURSOS	179.500,280	211.919.763,72	-32.419.483,72	32.419.483,72	211.919.763,72		
01		RECURSOS CORRIENTES	155.176.000	196.496.985,23	-41.320.985,23	41.320.985,23	196.496.985,23		-26,8%
	04	DE OPERACIÓN	155.176.000	196.496.985,23	-41.320.985,23	41.320.985,23	196.496.985,23		
	01	INGRESOS PREVISIONALES	69.850.000	93.473.169,26	-23.623.169,26	23.623.169,26	93.473.169,26		-33,8%
		APORTES PERSONALES	36.140.000	50.637.196,14	-14.497.196,14	14.497.196,14	50.637.196,14		-40,1%
		CONTRIB. PATRONALES	31.850.000	41.512.445,97	-9.662.445,97	9.662.445,97	41.512.445,97		
		COPARTICIPACIÓN FEDERAL	1.860.000	1.323.527,15	536.472,85	-536.472,85	1.323.527,15		28,8%
	02	INGRESOS ASISTENCIALES	80.155.000	100.549.603,89	-20.394.603,89	20.394.603,89	100.549.603,89		-25,4%
		APORTES PERSONALES	27.255.000	35.823.483,36	-8.568.483,36	8.568.483,36	35.823.483,36		-31,4%
		CONTRIB. PATRONALES	32.500.000	43.966.348,84	-11.466.348,84	11.466.348,84	43.966.348,84		-35,3%
		APORTES ENTID. ADHERENTES	11.800.000	10.416.738,96	1.383.261,04	-1.383.261,04	10.416.738,96		11,7%
		RECURSOS PROPIOS	8.600.000	10.353.052,73	-1.753.052,73	1.753.052,73	10.353.052,73		-20,4%
	03	OTROS	5.171.000	2.474.212,06	2.696.787,92	-2.696.787,92	2.474.212,06		52,2%
		TURISMO SOCIAL	2.027.000	1.641.408,23	385.591,75	-385.591,75	1.641.408,23		19,0%
		INTERESES PRESTAMOS	144.000	88.954,81	55.045,19	-55.045,19	88.954,81		38,2%
		OTROS INGRESOS	3.000.000	743.849,05	2.256.150,95	-2.256.150,95	743.849,05		75,2%
	02	RECURSOS DE CAPITAL	1.800.000	2.225.813,41	-425.813,41	425.813,41	2.225.813,41		-23,7%
	03	REEMBOLSO PRESTAMOS	1.800.000	2.225.813,41	-425.813,41	425.813,41	2.225.813,41		-23,7%
	03	FUENTES FINANCIERAS	22.524.280	13.196.965,06	9.327.314,92	-9.327.314,92	13.196.965,06		41,4%
	02	INCREMENTO DE RESULTADOS ACUMULADOS	22.524.280	13.196.965,06	9.327.314,92	-9.327.314,92	13.196.965,06		41,4%
	01	RESULTADOS DE EJERCICIOS ANTERIO	22.524.280	13.196.965,06	9.327.314,92	-9.327.314,92	13.196.965,06		41,4%
		TOTAL	179.500,280	211.919.763,72	-32.419.483,72	32.419.483,72	211.919.763,72		-18,1%

ENC.	ETI.	PROG.	FA	EROGACIONES	Presupuestado	Ejecutado	Saldo	Reestructura	Definitivo	Saldo	EN %
1				EROGACIONES CORRIENTES	177.088,280	208.950.726,70	-31.862.446,70	31.862.446,70	208.950.726,70		-18,0%
	1			OPERACIÓN	12.348,280	14.426.553,66	-2.078.273,66	2.078.273,66	14.426.553,66		-16,8%
		01		PERSONAL	8.646.000	8.586.438,64	79.561,36	-79.561,36	8.586.438,64		0,9%
		02		BIENES	702,280	609.783,67	92.496,33	-92.496,33	609.783,67		13,2%
		03		SERVICIOS	3.000.000	5.250.331,35	-2.250.331,35	2.250.331,35	5.250.331,35		-75,0%
	3			TRANSFERENCIA PEROG.CTES.	164.740.000	194.524.173,04	-29.784.173,04	29.784.173,04	194.524.173,04		-18,1%
		06		TRANSF. PEROG.CTES.	164.740.000	194.524.173,04	-29.784.173,04	29.784.173,04	194.524.173,04		-18,1%
		01		PASIVIDADES	82.640.000	100.864.291,51	-18.224.291,51	18.224.291,51	100.864.291,51		
		02		PRESTACIONES ASIST.	78.100.000	89.920.218,43	-10.820.218,43	10.820.218,43	89.920.218,43		-13,9%
		03		TURISMO SOCIAL	2.400.000	3.142.769,69	-742.769,69	742.769,69	3.142.769,69		-30,9%
				SERVICIOS ASISTENCIALES PROPIOS	1.600.000	1.596.893,41	3.106,59	-3.106,59	1.596.893,41		0,2%
	2			EROGACIONES DE CAPITAL	2.412.000	2.969.037,02	-557.037,02	557.037,02	2.969.037,02		-23,1%
		5		INVERSION REAL	612.000	266.372,02	345.627,98	-345.627,98	266.372,02		56,5%
		21		BIENES DE CAPITAL	252.000	266.372,02	-14.372,02	14.372,02	266.372,02		-5,7%
		09		TRABAJOS PUBLICOS	360.000		360.000,00	-360.000,00			100,0%
		7		INVERSION FINANCIERA	1.800.000	2.702.665,00	-902.665,00	902.665,00	2.702.665,00		-50,1%
		15		PRESTAMOS	1.800.000	2.702.665,00	-902.665,00	902.665,00	2.702.665,00		-50,1%
				TOTAL	179.500,280	211.919.763,72	-32.419.483,72	32.419.483,72	211.919.763,72		-18,1%

Roberto Fontaine
Cordón General ISSN
Cord. N°1, Hoc. -JMS
C.P.C.E.Nep. T° I - P° 017

Dr. Gerardo Hüniger
Administrador General
ISSN

ESTADO DE ORIGEN Y APLICACIÓN DE FONDOS
Instituto de Seguridad Social del Neuquén
EJERCICIO 2000

Disponibilidades al Inicio (Notas de al. Ejerc. Ant.)		1.247.349,86
ORIGENES DE FONDOS		217.392.886,28
Ejecución de Recursos	196.496.985,23	
Aumento de Libramientos de Tesorería	2.481.134,47	
Aumento de Deudas por aportes y retenciones situados		
Aumento de Retenciones convencionales situados		
Aumento de Deudas con Garantías		
Aumento de Programas financiados		
Aumento de Fondos con Afectación Específica		
Aumento de Otras Deudas		
Disminución de Créditos a Municipalidades	153.540,76	
Disminución de Créditos a Organismos de la Provincia	18.256.223,10	
Disminución de Créditos a Organismos de la Nación		
Disminución de Créditos Otras Entidades	5.002,72	
Disminución de Créditos por Responsables		
Disminución de Créditos Vanos		
APLICACIONES DE FONDOS		-217.668.098,85
Ejecución de erogaciones	208.950.728,70	
Disminución de Libramientos de Tesorería		
Disminución de Deudas por aportes y retenciones situados	6.889.685,41	
Disminución de Retenciones convencionales situados		
Disminución de Deudas con Garantías		
Disminución de Programas financiados		
Disminución de Fondos con Afectación Específica		
Disminución de Otras Deudas		
Aumento de Créditos a Municipalidades		
Aumento de Créditos a Organismos de la Provincia		
Aumento de Créditos a Organismos de la Nación		
Aumento de Créditos Otras Entidades		
Aumento de Créditos por Responsables	323.781,58	
Aumento de Créditos Vanos	1.495.905,16	
Disponibilidades al Cierre		971.137,28

Roberto Frassetto
 Contador General ISSN
 Conf. Fiel. Nec. - U.N.S.
 C.P.C.E.Nqn P.L. P° 097

Dr. Gerardo Holtriger
 Administrador General
 ISSN

NOTAS AL ESTADO DE SITUACIÓN PATRIMONIAL
Instituto de Seguridad Social del Neuquén
EJERCICIO 2.000

1. COMPOSICION DE LOS PRINCIPALES RUBROS

1.1. Disponibilidades

Recaudaciones a depositar	54.274,82
Bancos	694.807,00
Fondos Fijos Sede	21.004,01
Fondos Fijos delegaciones y hoteles	31.118,22
Fondos a rendir delegaciones y hoteles	169.933,24
Total	<u>971.137,29</u>

1.2. Créditos por aportes y contribuciones

Entidades adherentes	641.986,99
Adm central y org desc	13.641.342,22
Contratados	557.009,43
Munic y comisiones de fomento	1.207.741,14
Total	<u>16.048.079,78</u>

1.3. Créditos por servicios asistenciales

Facturación a entes provinciales	3.461.059,89
Facturación a municipios	2.366.136,18
Facturación a obras sociales provinciales	1.130.015,14
Facturación a otras entidades	836.660,83
Total	<u>7.793.872,04</u>

1.4. Préstamos otorgados



NOTAS AL ESTADO DE SITUACION PATRIMONIAL
Instituto de Seguridad Social del Neuquén
EJERCICIO 2.000

Personales	92.957,77
Asistenciales	426.190,64
Turismo	124.054,21
Valor Total	<u>643.202,62</u>

1.5. Otros Créditos

Tarjetas	41.255,26
Créditos fiscales	597.455,14
Créditos laborales	162.832,93
Valor Total	<u>801.543,33</u>

1.6. Bienes de Cambio

Mercadería de reventa SMDLA	267.802,72
Mercadería de reventa Chos Malal	190.766,64
Otra Mercadería	311.603,59
Valor Total	<u>770.172,95</u>

1.7. Títulos y acciones

Títulos y acciones- No Corrientes	24.199,60
Valor Total	<u>24.199,60</u>

1.8. Bienes de capital

A partir del presente ejercicio, se ha procedido a efectuar las amortizaciones de las altas en bienes de capital del ejercicio, y se ha continuado con la depreciación de la flota de rodados de este Organismo. A tal efecto, se han aplicado allcuotas anuales suficientes para extinguir su valor durante su vida útil.

1.9. Deudas Sociales

NOTAS AL ESTADO DE SITUACION PATRIMONIAL
Instituto de Seguridad Social del Neuquén
EJERCICIO 2.000

Por haberes previsionales	11.808,84
Por haberes a pagar	
Otras deudas fiscales y sociales	
Deudas por retenciones varias	569.670,46
Total	<u>581.479,30</u>

1.10. Deudas con proveedores de bienes y servicios

Prestadores	22.677.256,63
Prestadores Fdo de Salud	5.188.760,00
Proveedores	2.922.356,73
Otras deudas	58.290,77
Total	<u>30.846.664,13</u>

1.11. Otras Deudas

Otras Deudas por compras de bienes y serv.	6.673,12
Deudas impositivas	177.747,82
Adelantos de tesorería - Ley 2351	7.917.312,60
Total	<u>8.101.733,54</u>

Roberto Frassetto
Confador General ISSN
Cont. Públ. Nac. -U.N.S.
C.P.C.E.Nqn. T° 1- F° 097

Dr. Gerardo Heitinger
Administrador General
ISSN



NOTAS AL ESTADO DE RESULTADOS
Instituto de Seguridad Social del Neuquén
EJERCICIO 2.000

2. COMPOSICION DE LAS PRINCIPALES PARTIDAS

2.1. Por prestaciones jubilatorias	Ingresos	Egresos	Neto del área
Pasividades devengadas		100.864.291,51	
Aportes jubilatorios	50.637.196,14		
Contribuciones jubilatorias	41.512.445,97		
Otros ingresos jubilatorios	1.424.611,17		
TOTAL EJERCICIO ACTUAL	93.574.253,28	100.864.291,51	-7.290.038,23

2.2. Por prestaciones asistenciales

Egresos asistenciales	Ingresos	Egresos	Neto del área
An.II		88.853.024,74	
Aportes asistenciales	35.823.463,36		
Contribuciones asistenciales	43.956.348,84		
Aportes entidades adherentes	10.416.738,96		
Otros Ingresos/Egresos asistenciales	8.274.569,84	67.193,69	
TOTAL	98.471.121,00	88.920.218,43	9.550.902,57

2.3. Servicios asistenciales propios

Mercadería para reventa	Ingresos	Egresos	Neto del área
An.II		1.296.139,67	
Sueldos		263.565,09	
Servicios asistenciales propios	2.078.482,89		
Otros egresos		38.188,65	
TOTAL	2.078.482,89	1.596.893,41	481.589,48

2.4. Servicios de Turismo Social

Sueldos	Ingresos	Egresos	Neto del área
An.II		1.858.655,37	
Otros egresos		1.284.114,32	
Ingresos por turismo social	1.641.408,22		
TOTAL	1.641.408,22	3.142.769,69	-1.501.361,47



NOTAS AL ESTADO DE RESULTADOS
Instituto de Seguridad Social del Neuquén
EJERCICIO 2.000

2.5. Otros ingresos y egresos

Ingresos	Egresos	Neto del área
220.103,98		220.103,98
220.103,98		220.103,98

Otros Ingresos

TOTAL

2.6. Gastos de funcionamiento

Totales	% Jub.	% Asiat
8.566.438,64	2.141.609,66	6.424.828,98
609.783,67	152.445,92	457.337,75
4.072.403,70	1.018.100,93	3.054.302,77
77.492,64	19.373,16	58.119,48
13.326.118,85	3.331.529,67	9.994.588,98

Sueldos

Bienes

Servicios

Amortizaciones

TOTAL

2.7. Resultados financieros

Ingresos	Egresos	Neto (Egresos Fin.)
88.954,81		
301.150,69		
121.510,36		
	1.177.927,65	
511.615,86	1.177.927,65	-666.311,79

Intereses por préstamos

Otros intereses ganados

Descuentos obtenidos

Intereses cedidos

TOTAL

Total

Roberto Frassetto
Contador General ISSN
Cont. Públ. Nac. -U.N.S.
C.P.C.E.Nqn. T° I - P° 097

Dr. Gerardo Hettinger
Administrador General
ISSN



Anexo I

Bienes de Capital

Instituto de Seguridad Social del Neuquén

Del ejercicio comprendido entre el
01/01/00 y el 31/12/00

	Valores de Origen				Amortizaciones			Valor residual al cierre
	Al inicio	Altas	Bajas	Al cierre	Acum. Al Inicio	del ejercicio	Acum. Al cierre	
Terrenos	2.584.656,00	4.922,25		2.589.578,25				2.589.578,25
Inmuebles Rodados	12.721.174,48	66.182,79		12.787.357,27		1.323,64	1.323,64	12.786.033,63
Muebles y Útiles	179.455,09			179.455,09	55.591,42	32.911,02	88.502,44	90.952,65
Maquinarias	1.076.155,73	12.737,45		1.088.893,18		1.400,95	1.400,95	1.087.492,23
Herramientas		34.564,29		34.564,29		3.456,43	3.456,43	31.107,86
Equipamiento Informático	606,00	611,33		611,33		102,60	102,60	508,73
Otros Bienes		72.583,70		73.189,70		24.396,63	24.396,63	48.793,07
		74.770,21		74.770,21		13.901,37	13.901,37	60.868,84
TOTALES	16.562.047,30	266.372,02		16.828.419,32	55.591,42	77.492,64	133.084,06	16.695.335,26

Roberto Frascino
Contador General ISSN
Cont. Públ. Nac. - B.N.S.
C.P.C.E.Nqn. Nº 1 - Fº 097

Dr. Gerardo Heppinger
Administrador General
ISSN

Anexo II

Instituto de Seguridad Social del Neuquén

Gastos por centros de costos

Por el ejercicio finalizado al 31 de diciembre del 2.000

Concepto	Jubilatorios	Asistenciales	Asist. Propios	Turismo	Indirectos	Total
PASIVIDADES	100.864.291,51					100.864.291,51
EFEROS ASISTENCIALES			1.236.138,07			88.863.024,74
MERCADERIA PREVENTA			283.565,09	428.169,75		1.296.139,67
SERVICIOS CONCESIONADOS			2.559,57	1.868.656,37	8.546.438,64	10.696.654,10
SUELDOS			2.144,01	10.664,38	209.865,39	222.699,26
PAP. UTILES IMPRESOS			1.189,06	16.780,85	97.800,95	116.725,61
REFRIGERIO AL PERSONAL			763,34	36.740,80	8.469,61	44.392,46
TEXTILES Y CORRECCIONES			432,58	27.056,09	6.654,05	30.873,48
ARTICULOS DE LIMPIEZA			649,14	17.741,67	20.460,01	44.634,26
OTROS BIENES			377,64	71.720,11	123.630,03	198.205,28
PROG.MANTENIMIENTO B.MAJEB				10.821,05	88.583,26	99.761,97
COM.Y LIB.AUTOMOTORES					1.879,13	1.879,13
LAVADO Y ENGRASE AUTOMOT				11.194,09	47.448,28	58.640,37
REPUESTOS AUTOMOTORES					609.763,67	609.763,67
Salvataca Interres			8.289,33	201.709,05		210.000,00
LUZ,GAS,AGUA,SERV.PUBLIC			6.057,82	278.870,21	135.312,04	420.240,07
SERVICIO TEL.F. Y COMUNIC			7.141,77	51.961,06	527.115,67	586.208,49
VIATICOS Y MOVILIDAD			260,00	24.224,05	100.029,23	124.665,28
SERVICIOS DE VIGILANCIA			926,50	1.363,12	75.822,49	77.205,61
CORREO Y ENCOMENDAS			297,08	4.732,28	119.881,19	124.665,28
PUBLICIDAD Y PROPAGANDA				416,89	86.876,46	87.389,56
HONORARIOS PROFESIONALES			30,00	3.526,02	47.724,17	51.249,18
ALQUILER INMUEBLES			6.400,00	440,91	483.381,46	483.662,37
ALQUILER MUEBLES				1.830,00	97.059,00	105.230,00
IMPUESTOS Y TASAS			283,26	10.737,97	398.865,59	399.885,59
OTROS SERVICIOS			1.693,06	1.203.790,06	1.203.790,06	1.214.721,29
SERVICIOS DE COMPUTACION			2.490,23	123.748,47	123.748,47	419.291,17
GROS BANCARIOS				228.785,95	300.839,19	303.429,42
GASTOS BANCARIOS TARJ					238.722,73	238.722,73
REPARACION AUTOMOT.				1.559,47	21.995,00	21.995,00
SERVICIO DE MANTENIMIENTO				4.248,53	28.752,20	28.311,67
SEGUROS BIENES PATRIMON.			4.458,98	11.762,10	15.430,83	15.430,83
SERVICIOS DE LAVADERO				25.183,67	18.679,56	46.232,21
SWIESTROS				19.462,70	1.713,70	21.376,40
PATENTES DE AUTOMOTORES				9.312,19	9.312,19	9.312,19
SEGUROS AUTOMOTOR				804,20	13.040,10	13.824,30
Sutotal servicios			29.699,32	656.235,62	4.072.403,70	4.825.732,23
AMORTIZACIONES (Anexo I)			87.193,69		77.492,84	77.492,84
RITER-PRESTAMO PERSONALES					(28.899,80)	(28.899,80)
INTER-PRSTAMOS TURISMO					(55.277,86)	(55.277,86)
INTER-PRST ASISTENCIALES					(4.777,35)	(4.777,35)
OTROS INTER. GANADOE					(301.160,89)	(301.160,89)
DESCUENTOS OBTENIDOS					(121.610,36)	(121.610,36)
INTERESES GERCIBOS					1.177.827,65	1.177.827,65
Total de gastos	100.864.291,51	88.920.219,43	1.866.693,41	3.142.769,96	13.982.430,44	208.516.603,48

Roberto Frastello
Contador General ISSN
Cont. Pobl. Nac. - I.N.S.
C.P.C.E.Nep. N° 1 - P-077

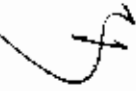
Dr. Gerardo Kollinger
Administrador General
ISSN

Certificación
Instituto de Seguridad Social del Neuquén
por el ejercicio finalizado al 31 de diciembre de 2.000

En mi carácter de **Contador General del Instituto de Seguridad Social del Neuquén, certifico**

- que los presentes estados contables, surgen de las registraciones del sistema de contabilidad del Instituto de Seguridad Social del Neuquén, emitidos en hojas rubricadas por el Tribunal de Cuentas de la provincia del Neuquén y comprende la totalidad de las operaciones realizadas en el ejercicio 2000, de acuerdo con lo establecido en los artículos 48 y 49 de la Ley 2141;
- que han sido confeccionados sobre la base de principios de contabilidad generalmente aceptados vigentes para el sector público;
- que se han efectuado los controles de legalidad de procedimientos administrativos y técnicos, respecto de todos los actos y operaciones registradas en la contabilidad y que en él se expresan.

Neuquén, 18 de mayo del 2.001


Roberto Frassetto
Contador General ISSN
Cont. Públ. Nac. - I.I.N.S.
C.P.C.E.Neqn. Nº I- Fº 097



DIRECCION DE LOTERIA

EJERCICIO 2000

NEUQUEN, 10 de Abril de 2.001.-

Señor
Contador General de la Provincia
Cr. JORGE BONAIUTO
Su Despacho

Tengo el agrado de dirigirme a Ud. adjuntando a la presente **BALANCE GENERAL - ESTADO DE RESULTADOS - ESTADO DE EJECUCION PRESUPUESTARIA - ESTADO DE ORIGEN Y APLICACIÓN DE FONDOS Y CERTIFICACION DE ESTADOS CONTABLES** correspondientes al **EJERCICIO 2.000**, de la **DIRECCION de LOTERIA y QUINIELA DE LA PROVINCIA**, de acuerdo al Art. 3 del Reglamento de Rendición de Cuentas para el Sector Público Provincial (Acuerdo 11120 del Tribunal de Cuentas).

Atentamente



Dr. ALFREDO MONACO
Disección
Provincia de Neuquén y Cautín

501



ESTADO PATRIMONIAL
DIRECCION DE LOTERIA DEL NEUQUEN
EJERCICIO 2000

ACTIVO

DISPONIBILIDADES			4.238.177,39
BANCO- CUENTAS CORRIENTES (Nota 1)	493.858,71	493.858,71	
CREDITOS			
POR VENTAS (Nota 2 1.)		3.485.769,31	
OTROS CREDITOS (Nota 2.2.)	1.851.330,26		
	1.634.439,05		
BIENES DE CAMBIO (Nota 3)			
SUBITOS TIKETS		26.725,00	
	26.725,00		
BIENES DE USO (Nota 4)			
INMUEBLES		231.824,37	
MOBLAJE	13,00		
MAQUINARIAS	59.866,70		
HERRAMIENTAS	32.947,75		
APARATOS E INSTRUMENTOS	170,00		
RODADOS	23.869,49		
LIBROS, COLECCIONES	29.500,00		
UTILES, ENSERES	1.255,80		
	84.201,63		

PASIVO Y PATRIMONIO INSTITUCIONAL

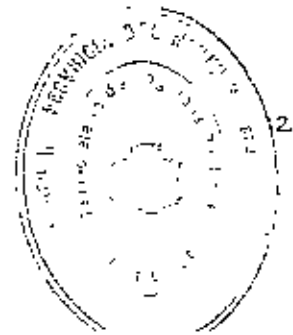
4.238.177,39


PASIVO

CUENTAS POR PAGAR (Nota 5)			
DEUDAS COMERCIALES		1.751.632,67	
PROVEEDORES	205.393,74		
PREMIOS A PAGAR	749.187,48		
	797.051,46		
OTRAS DEUDAS			
SOCIALES Y FISCALES (Nota 6.1.)		240.055,16	
OTRAS (Nota 6.2.)	80.408,85		
	159.646,31		

PATRIMONIO INSTITUCIONAL

CAPITAL INSTITUCIONAL (Nota 7)			223.274,14
SUPERAVIT DEL EJERCICIO			2.023.215,42




DR. ALFREDO MONACO
DIRECTOR
Dirección de Lotería y Quilates

**ESTADO DE RESULTADO
 DIRECCION DE LOTERIA DEL NEUQUEN
 EJERCICIO 2000**

INGRESOS			43.394.225,61
POR EXPLOTACION DE JUEGOS		43.314.023,90	
VENTA DE LOTERIA Y OTROS	15.470.537,35		
VENTA DE QUINIELA	27.843.486,55		
OTROS INGRESOS		80.201,71	
 EGRESOS			 41.371.010,19
POR EXPLOTACION DE JUEGOS		38.313.692,03	
DE OPERACION		3.057.318,16	
PERSONAL	974.512,08		
BIENES	144.482,64		
SERVICIOS	1.938.323,44		
OTROS			
 SUPERAVIT DEL EJERCICIO			 <u>2.023.215,42</u>



Dr. ALFREDO MONACO
 DIRECTOR
 Dirección de Lotería y Quiniela

DIRECCION DE LOTERIA DEL NEUQUEN

NOTAS A LOS ESTADOS CONTABLES
Del ejercicio finalizado el 31 de Diciembre de 2.000

1. DISPONIBILIDADES

1.1 Banco - Cuentas Corrientes

El rubro esta valuado a su valor nominal y se compone del saldo al 31 de Diciembre de 2.000 de la Cuenta corriente del Banco de la Provincia del Neuquén N° 520002/3.

2. CREDITOS

2.1. Por Ventas:

El rubro esta valuado a su valor nominal más los intereses devengados al 31 de diciembre de 2.000 , habiéndose constituido una Previsión para deudores Incobrables del 2% sobre el saldo promedio de deuda exigible. Por su exigibilidad su saldo se compone:

- Crédito exigible	\$ 349.322,28
- Crédito a vencer	<u>\$ 1.502.007,98</u>
TOTAL	\$ 1.851 330,26

2.2 Otros Créditos.

El rubro esta valuado a su valor nominal y su saldo al 31 de Diciembre de 2.000 se compone por:

- Tesorería General	\$ 1.234.517,14
- Deudores en gestión	\$ 79.823,91
- Gastos pagados por adelantado	\$ 41.772,40
- Plazos fijos agencias	\$ 159.182,31
- Anticipos	\$ 118.843,29
- Asociación de Agenceros	<u>\$ 300,00</u>
TOTAL	\$ 1.634.439,05

3. BIENES DE CAMBIO

El rubro esta valuado a su valor de adquisición y corresponde a tickets de juegos de resolución inmediata.

4. BIENES DE USO:

Las incorporaciones a partir de 1.995 están valuadas a su valor de adquisición . La existencia de bienes al 31 de Diciembre de 1.994 han sido valuadas a su valor de reposición ,al incorporarse al Sistema de Contabilidad Provincial , módulo patrimonial.

5. CUENTAS POR PAGAR:

Este rubro esta valuado a su valor nominal y esta compuesto por deudas por juegos y con proveedores de bienes y servicios no vencidas y por ~~pagar~~ a pagar no prescritos.



[Handwritten Signature]
Dr. ALFREDO MUMBAU
DIRECTOR
Intendencia de Lotería y Quilata



6. OTRAS DEUDAS:

6.1. Sociales y Fiscales.

Su saldo al 31 de Diciembre de 2.000 se compone de las siguientes deudas con vencimiento en el 2.001:

- DGR Neuquén - Retenciones	\$ 10.704,17
- DGR San Juan	\$ 5.990,79
- DGI - Retenciones s/Premios	\$ 9.090,82
- DGI - Retenciones Ganancias	\$ 5.054,89
- Sueldos a pagar	\$ 3.262,43
- ISSN - Previsional	\$ 20.781,59
- ISSN - Obra Social	\$ 19.529,76
- ISSN - Otros	\$ 158,98
- Seguros	\$ 534,21
- A.T.E.	\$ 1.439,67
- AMPAS	\$ 153,64
- CEPRON	\$ 169,74
- MUDON	\$ 33,46
- A.R.T.	\$ 496,85
- IPVUN	\$ 1.135,28
- DGI - Retenc. Gananc.	\$ 1.872,57
TOTAL	\$ 80.408,85

6.2. Otras:


Su saldo al 31 de Diciembre de 2.000 se compone de:

- Depósitos recibidos en garantía	\$ 159.182,31
- Acreedores Varios	\$ 375,00
- Retenc. Judicial Agencias	\$ 89,00
TOTAL	\$ 159.646,31

7. PATRIMONIO INSTITUCIONAL

Capital Institucional: Su saldo resulta de la incorporación de los Bienes de Uso al patrimonio.




Cr. ALFREDO MUNACO
DIRECTOR
Dirección de Licitación / Quiébrala



ESTADO DE EJECUCION PRESUPUESTARIA
DIRECCION DE LOTERIA DEL NEUQUEN
EJERCICIO 2000

SCC	SCT	PAL	PAR	SPAR	DESCRIPCION	PRESUPUESTO	REESTRUCTURAS	DEFINITIVO	EJECUTADO	SALDO
RECURSOS										
0	0	0	0	0	0 RECURSOS ESPECIFICOS	45.090.514,00	0,00	45.090.514,00	43.394.225,61	1.696.288,39
1	0	0	0	0	0 RECURSOS CORRIENTES	45.090.514,00	0,00	45.090.514,00	43.394.225,61	1.696.288,39
1	1	0	0	0	0 DE JURISDICCION PCIAL	45.090.514,00	0,00	45.090.514,00	43.394.225,61	1.696.288,39
1	1	2	0	0	0 NO TRIBUTARIOS	45.090.514,00	0,00	45.090.514,00	43.394.225,61	1.696.288,39
1	1	2	1	0	0 VENTA DE LOTERIA Y OTROS	15.638.114,00	0,00	15.638.114,00	15.550.739,06	87.374,94
1	1	2	2	0	0 VENTA DE QUINIELA	29.452.400,00	0,00	29.452.400,00	27.843.486,55	1.608.913,45
3	0	0	0	0	0 FUENTES FINANCIERAS	0,00	0,00	0,00	0,00	0,00
3	2	0	0	0	0 INCREMENTO RESULTADOS ACUMULADOS	0,00	0,00	0,00	0,00	0,00
3	2	1	0	0	0 RESULTADO EJERCICIO ANTERIOR	0,00	0,00	0,00	0,00	0,00
EROGACIONES										
0	0	0	0	0	0 SIN FINALIDAD					
1	0	0	0	0	0 SIN FUNCION	45.090.514,00	0,00	45.090.514,00	43.379.560,42	1.710.953,58
1	0	0	0	0	0 EROGACIONES CORRIENTES	45.090.514,00	0,00	45.090.514,00	43.371.010,19	1.689.503,81
1	1	0	0	0	0 OPERACION	14.987.466,00	2.885.087,23	17.872.553,23	17.872.553,23	0,00
1	1	1	0	0	0 PERSONAL	675.050,00	299.462,08	974.512,08	974.512,08	0,00
1	1	2	0	0	0 BIENES	393.550,00	55.087,94	448.637,94	448.637,94	0,00
1	1	3	0	0	0 SERVICIOS	13.918.866,00	2.530.537,21	16.449.403,21	16.449.403,21	0,00
1	3	0	0	0	0 TRANSFERENCIAS	30.073.048,00	-2.885.087,23	27.187.960,77	25.498.456,96	1.689.503,81
1	3	5	0	0	0 TRANSF.P/EROG.CORRIENTES	30.073.048,00	-2.885.087,23	27.187.960,77	25.498.456,96	1.689.503,81
1	3	6	3	0	0 OTROS ENTES DEL GOB. PROV	2.800.000,00	0,00	2.800.000,00	2.000.000,00	800.000,00
1	3	6	3	1	1 APOORTE AL ESTADO PROVINCIAL	2.800.000,00	0,00	2.800.000,00	2.000.000,00	800.000,00
1	3	6	10	0	0 PREMIOS	27.273.048,00	-2.885.087,23	24.387.960,77	23.498.456,96	889.503,81
1	3	6	12	2	2 PAGO DE PREMIOS	27.273.048,00	-2.885.087,23	24.387.960,77	23.498.456,96	889.503,81
2	0	0	0	0	0 EROGACIONES DE CAPITAL	30.000,00	0,00	30.000,00	8.550,23	21.449,77
2	5	0	0	0	0 INVERSION REAL	30.000,00	0,00	30.000,00	8.550,23	21.449,77
2	5	2	0	0	0 BIENES DE CAPITAL	30.000,00	0,00	30.000,00	8.550,23	21.449,77




Dr. ALFREDO MONACO
 DIRECTOR
 Dirección de Lotería y Quiniela

DIRECCION DE LOTERIA DEL NEUQUEN

INVENTARIO GENERAL DE BIENES MUEBLES
AL 31 DE DICIEMBRE DE 2000

JUR	SA	CTA	DESCRIPCION	CIERRE 1999	EJEC.PRESUP.	OTRAS ALTAS	BAJAS BIENES	CIERRE 2000
4	52	721	MOBLAJE	52.797,37	0,00	7.069,33	0,00	59.866,70
4	52	722	MAQUINARIAS	32.947,75	0,00	0,00	0,00	32.947,75
4	52	723	HERRAMIENTAS	170,00	0,00	0,00	0,00	170,00
4	52	724	APARATOS E INSTRUMENTOS	22.069,49	0,00	1.800,00	0,00	23.869,49
4	52	725	RODADOS	29.500,00	0,00	0,00	0,00	29.500,00
4	52	727	COLEC-ELEM.P/BIBLIOT.,OFICINA	1.187,90	0,00	67,90	0,00	1.255,80
4	52	728	UTILES,ENSERES Y BIENES DE USO	84.588,63	0,00	63,00	450,00	84.201,63
TOTALES				223.261,14	0,00	9.000,23	450,00	231.811,37

—Certifico que el presente Estado Contable, surge de las registraciones del Sistema de Contabilidad Provincial -SICOPRO- y comprende la totalidad de las operaciones patrimoniales realizadas en el ejercicio 2000, de acuerdo con lo establecido en los Arts. 48 y 49 de la Ley 2141; que ha sido confeccionado en base a las normas de contabilidad vigentes en la materia para la Administración Pública Provincial, y que se han efectuado razonablemente los controles a que hace referencia el Art. 5 del reglamento de rendición de cuentas, sobre los actos y operaciones que en él se expresan.

Neuquén, 31 de Marzo de 2001.-



Dr. ALFREDO MONACO
DIRECTOR
Dirección de Lotería y Quiniela

C E R T I F I C A C I O N

En mi carácter de Director de la DIRECCION DE LOTERIA DEL NEUQUEN, certifico que el Estado de Situación Patrimonial, Estado de Resultados, Estado de Ejecución Presupuestaria, Estado de Origen y Aplicación de Fondos y Estado de Bienes al 31 de Diciembre del 2000, surgen de los registros contables Diario General, Mayor e Inventario, comprenden la totalidad de las operaciones realizadas en el ejercicio y han sido confeccionados en base a principios de contabilidad de aceptación general aplicables al sector publico. Asimismo se ha efectuado el control de legalidad de procedimientos administrativos, respecto de todos los actos y operaciones registradas en la contabilidad y que se expresan en los Estados Contables.

NEUQUEN, 31 de Marzo del 2.001.-



[Handwritten signature]
Ct. ALEJANDRO P. ...





HIDROCARBUROS DE NEUQUEN S.A.

EJERCICIO 2000



**HIDROCARBUROS
DEL NEUQUEN S.A.**

HN^{SA}

MEMORIA

Y

ESTADOS CONTABLES

**CORRESPONDIENTES AL
EJERCICIO ECONOMICO N°**

12

**INICIADO EL 01 DE ENERO DEL 2000
FINALIZADO EL 31 DE DICIEMBRE DEL 2000**





HIDROCARBUROS DEL NEUQUEN
Sociedad Anónima

Plaza Huincul-Neuquén

MEMORIA

Correspondiente al ejercicio N°12
Finalizado el 31/12/2000

Señores accionistas:

En cumplimiento de las disposiciones legales vigentes y estatutarias, sometemos a vuestra consideración la presente Memoria, Estado de Situación Patrimonial, Estado de Resultados, Estado de Evolución del Patrimonio Neto, notas y anexos, correspondientes al duodécimo ejercicio de la Sociedad finalizado el 31 de diciembre del año 2000.

La presente Memoria esboza las actividades desarrolladas durante el período y los lineamientos generales proyectados para el futuro.

CONSIDERACIONES GENERALES

Desde el punto de vista económico, el año 2000 fue complicado en materia de riesgo Argentino, el desborde del gasto público, sumado a la caída de la recaudación originada en la menor actividad económica, causada a su vez por la crisis de confianza, obligaron a pagar un elevado precio en materia de desempleo, cierre de empresas y postergación de inversiones.

A pesar de la reestructuración del Estado Nacional de los años anteriores, la estabilidad monetaria, los efectos de la privatización de empresas estatales han tenido efectos negativos, trayendo como consecuencia la distorsión de los precios relativos que dificultan las exportaciones, la crisis de las provincias, la decadencia en la actividad agropecuaria y el aumento del desempleo. Todas estas distorsiones están vinculadas con el desborde del gasto público.

Se estima que las consecuencias desfavorables de este proceso serán superadas, siempre que el gobierno se apegue a una estricta política fiscal y se mantenga firme en el control del gasto público para el próximo año.



Por ultimo destacamos el efecto de la transición motivada por el cambio de gobierno a partir del 10 de diciembre del año 1999 que para el orden Nacional se potencia por la modificación del signo partidario.

ACTUACION DEL EJERCICIO

En el año 2000 se da comienzo a una nueva gestión de gobierno Nacional y Provincial y la consiguiente modificación de las autoridades de nuestra empresa.

Los primeros meses de la gestión del ejercicio se caracterizó por la regularización de contratos y participaciones de la empresa en otras sociedades.

Ante la falta de cumplimiento de parte de la firma Agapito Albert S.R.L. la que participa con el ochenta por ciento en la conformación accionaria de la empresa HIDENESA GAS S.A. y luego de ingentes gestiones para formalizar una reunión de directorio que regularice tanto los aportes realizados por nuestra empresa como los presuntamente realizados por Agapito Albert S.R.L. y la permanente negativa por parte de la firma citada, se procedió a solicitar la intervención judicial como paso previo a la disolución de HIDENESA GAS S.A.

Por otro lado debido a la falta de cumplimiento por parte de la empresa IQUIPA S.A. en la cancelación de facturas por el servicio de transporte y vigilancia que mantenía con nuestra empresa, se solicitó a la firma CAPEX S.A. el cambio de la garantía que HIDENESA mantiene por la compra de gasolina en reunión realizada en la cede de la firma en el mes de abril, propuesta ésta que fue desestimada por el Gerente Comercial y Legal de CAPEX S.A. , a pesar de esa decisión se resolvió revocar la cesión del contrato de gasolina y en la actualidad se llevan adelante negociaciones por parte de las autoridades provinciales para recuperar el emprendimiento del que se haría cargo una tercera empresa con la consiguiente cancelación del pasivo de IQUIPA S.A.

En el ejercicio se realizaron ajustes a resultados de ejercicios anteriores por \$ 287.764,18, correspondiente a partidas que se encontraban activadas en el ejercicio anterior, también se vio afectado por el pago de erogaciones extraordinarias correspondientes a indemnizaciones a gerentes y personal que prestaba servicios en la sucursal Rincón de los Sauces, como así también honorarios profesionales y especialmente el pago a la empresa Transporte Los Andes que no tuvo su correspondiente cobro como contrapartida de los activos que figuran en IQUIPA, el monto de estos conceptos suman \$ 280.000,00 aproximadamente.

La empresa tuvo que considerar en el ejercicio como pasivo el pago del impuesto a las ganancias que asciende a la suma de \$ 148.224,48.

Es de hacer notar que a la fecha de cierre del ejercicio no posee deudas vencidas previsionales ni impositivas, salvo plan de pago de deuda de ejercicio anterior con la D.G.R.

La empresa ha cumplido durante el ejercicio con normalidad en la cancelación de pasivos con proveedores y entidades financieras.

Es de destacar el incremento en el saldo a favor de la empresa con la D.G.I. que asciende al 31 de diciembre a la suma de \$ 699.968.43, por tal motivo se procedió a tramitar ante la D.G.I. en el ejercicio 2000 la reducción del porcentaje de percepciones y retenciones a efecto de disminuir la incidencia financiera del saldo a favor.

En otro orden se tramitó el cobro de la compensación por falta de entrega en tiempo oportuno de gasolina y gas que la UTE (Conformada por YPF S.A. - PEREZ COMPANC S.A. - ASTRA C.A.P.S.A. - PETROLERA PATAGONICA S.A. - IHRE S.A.) se había comprometido a entregar a HIDENESA, previsto en el convenio firmado entre las partes en fecha 30 de junio de 1992 sobre el Yacimiento Puesto Hernández, dicha compensación quedó formalizada en un acuerdo de pago, el día 29 de junio del 2000, cobrando por el mismo la suma de \$ 645.000,00.

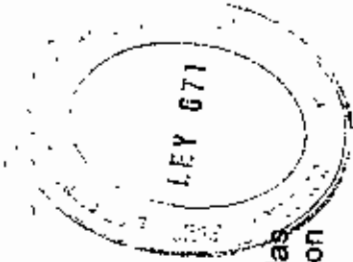
En la sucursal de Rincón de los Sauces se construyó una nueva planta de regulación y medición que está operando actualmente asegurando mayor previsibilidad al suministro gas a la localidad.

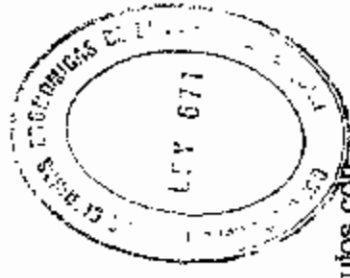
En la sucursal Las Ovejas se licitó y adjudicó en el período anterior la ejecución del tendido de la red domiciliaria, en ejercicio 2.000 se iniciaron las tareas con un presupuesto de \$ 62.000,00 financiadas con recursos propios.

PERSPECTIVAS FUTURAS

Por último consideramos las perspectivas para la empresa para el año 2001 con un crecimiento sostenido en el área subdistribución de gas por redes como así también, el área gas propano a granel. Al respecto se iniciaron acciones para reactivar el cobro de un certificado adicional de la obra de 99 escuelas financiadas por el Pacto Federal Educativo del Ministerio de Educación de Nación por \$ 130.000,00, y la prosecución del convenio adicional para la instalación del sistema de gas licuado de petróleo para 42 establecimientos escolares con un presupuesto de \$ 1.197.809,67, también financiado por el Ministerio.

En lo atinente a otras áreas de la empresa, quedan por concluir en el año 2001 las negociaciones iniciadas en el presente ejercicio ante Y.P.F. REPSOL por el cobro de producción obtenida durante la demora de entrega del área Aguada Chivato por un monto aproximado de \$ 2.400.000.





CONSIDERACIONES FINALES

Deseamos hacer mención al marco de cordialidad que caracterizó los vínculos con nuestros clientes y proveedores, así como la cooperación demostrada por las instituciones bancarias.

Las relaciones con nuestro personal se desarrollaron en un espíritu de mutua colaboración y entendimiento recíproco.

RESULTADO DEL EJERCICIO

Los estados contables que se someten a vuestra consideración dan detallada cuenta de lo actuado y de la situación de la sociedad.


El resultado del ejercicio que surge de la documentación que se adjunta y se pone a consideración de la Asamblea arroja una utilidad de doscientos un mil pesos con cincuenta y tres centavos.

Con lo que antecede esperamos haber cumplido con nuestra misión informativa sobre el ejercicio finalizado el 31 de Diciembre del año 2.000.

Confiamos en que la tarea realizada habrá de merecer vuestra aprobación.

Plaza Huinca, junio del 2.000.

EL DIRECTORIO



Ing. HORACIO H. GRITINI
Vice-Presidente
Hidrocarburos del Neuquén S.A.





Asociación Industrial de Sociedades HIDROCARBUROS DE NEUQUÉN

Domicilio Legal: Azucena Maizani s/n Plaza Huincul – Neuquén
Actividad Principal: Estudio, Exploración y Explotación de Hidrocarburos Líquidos y/o Gaseosos.
Actividad Secundaria: Industrialización, Transporte y Comercialización de Los Productos y sus Derivados.

Inscripciones:

Registro Público de Comercio: N°224 Folio 846/855 del Estatuto T°VII Del 09 de Noviembre de 1988
N° 225 Folio 856/858 de las Modificaciones T° VII de 09 de Noviembre de 1988
Insp. Gral. De Personas Jurídicas: Dirección de Personas Jurídicas y Simples Asociaciones de la Provincia del Neuquén: Disposición N° 041 del 01 de Noviembre de 1988
Inscripción del Contrato Social en el R.P.C.: 09 de Diciembre de 1988
Finalización del Contrato Social: 31 de Diciembre del 2088


Ejercicio Económico N° 12 (Doce)
Iniciado el: 01 de Enero del 2000.
Finalizado el: 31 de Diciembre del 2000.


Capital Social

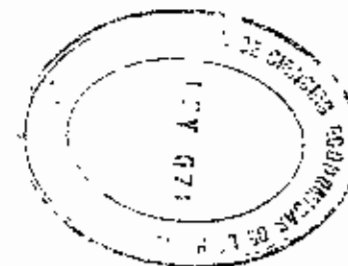


Activo	Notas	Anexos	31/12/2000	31/12/1999	Pasivo	Notas	Anexos	31/12/2000	31/12/1999
Activo Corriente					Pasivo Corriente				
Caja y Bancos	2.1		71.042,39	50.485,29	Cuentas por Pagar	2.4		1.558.699,62	1.363.418,54
Cuentas a Cobrar por Ventas	2.2		1.562.149,52	1.218.908,81	Deudas Bancarias	2.5		88.176,68	127.874,76
Otras Cuentas por cobrar	2.3		896.968,50	882.986,40	Cargas Fiscales	2.6		164.922,21	21.035,01
Bienes de Cambio	1.2.2		80.018,04	330.907,64	Cargas Sociales	2.7		18.966,81	27.535,45
Total Activo Corriente			2.610.178,45	2.483.268,14	Otros Pasivos Corrientes	2.8		96.845,40	49.069,13
					Total Pasivo Corriente			1.927.610,72	1.588.932,89
Activo No Corriente					Pasivo No Corriente				
Inversiones	1.2.1	I	1.588.645,27	1.553.822,75	Cuentas por Pagar	2.4		10.121,90	268.544,90
Bienes de Uso	1.2.3	II	1.646.108,86	1.897.850,29	Deudas Bancarias	2.5		19.471,71	87.986,61
					Cargas Fiscales	2.6		5.319,09	21.267,99
Total Activo No Corriente			3.234.754,13	3.451.673,04	Total Pasivo No Corriente			34.912,70	377.789,50
					Total del Pasivo			1.962.523,42	1.966.722,39
					Patrimonio Neto (Según Estado Respectivo)			3.882.409,16	3.968.218,79
Total del Activo			5.844.932,58	5.934.941,18	Total Pasivo + Patrimonio Neto			5.844.932,58	5.934.941,18

Las notas N° 1 al B y los Anexos I, II, IV y V forman parte integrante de estos Estados Contables.
Firmado al sólo efecto de su identificación con el informe de fecha 30 de Abril del año 2001.


Osvaldo Luis Gutierrez
Contador Público Nacional
Univ. Nac. Litoral
C.P.C.E. N°n T° III F° 052


Ing. HORACIO H. GRITTINI
Vice-Presidente
Hidrocarburos del Neuquen S.A.






RESULTADOS	31/12/2000	31/12/1999
Ventas (Nota 2.9.)	3.213.818,59	3.832.969,30
Costo de Ventas (Anexo IV)	-2.948.789,74	-3.633.187,92
Gastos		
De Administración (Anexo V)	-822.467,74	-700.018,19
De Comercialización (Anexo V)	-931.216,24	-818.801,71
Subsidio de Gas por aplicación tarifas diferenciales	909.531,98	665.596,15
Resultado Operativo	579.043,16	555.422,37
Otros Ingresos Ordinarios	343.645,95	619.970,63
Otros Ingresos Extraordinarios	652.152,44	
Acuerdo U.T.E. Perez Compano	645.000,00	
Utilidad Venta Bienes de Uso	3.766,95	
Otros Ingresos	3.385,49	
Resultados Financieros (Nota 2.10.)		
Generados por Activos	35.214,03	82.688,17
Generados por Pasivos	-101.790,26	-324.013,45
Impuesto a las Ganancias	-148.224,48	
Ganancia/Perdida del Ejercicio	201.954,65	271.787,02

Los ítems IV, V y VI y los Anexos I, II, III, IV y V forman parte integrante de estos Estados Contables
Firmado al solo efecto de su identificación con el Informe de fecha 30 de Abril del año 2001



Oswaldo Luis Gutierrez
Contralor Público Nacional
Inte. Merc. Litoral
C.P.C.E. N°m TP III P° 002




Ing. HORACIO H. GRITINI
Vice-Presidente
Hidrocarburos del Neuquén S.A.



	Capital			Ganancias Reservadas		Resultados No Asignados	Total Ejercicio Actual	Total Ejercicio Anterior
	Capital Social	Ajustes al Capital	Aportes Irrevocables	Reserva Legal	Otras			
Saldos al 31 de Diciembre de 2000	2466500,00	130775,38	1258200,00	6625,00		106118,41	3968218,79	2456266,90
Ajuste Ejercicio Anterior (Nota 3)						-287764,16	-287764,16	528548,91
Saldos Modificados	2466500,00	130775,38	1258200,00	6625,00		-181645,75	3680454,63	2984815,81
Aportes No Reintegrables seg. Decios 351/99 y 3655/99 del 8/02/99 y 15/11/99								1.258.200,00
Resultado del Ejercicio según Estado de Resultados						201954,53	201954,53	-274797,02
Saldos al Cierre del Ejercicio	2466500,00	130775,38	1258200,00	6625,00		20306,78	3882409,16	3968218,79

Las notas N° 1 al 9 y los Anexos I, II, III y IV forman parte integrante de estos Estados Contables

Firmado al solo efecto de su identificación con mi informe de fecha 30 de Abril del año 2001.



Osvaldo Luis Gutiérrez
Contructor Público Nacional
Univ. Nac. Litoral
C.P.C.E. N° 7° III P° 052

Ing. HORACIO H. GRIFINI
Vice-Presidente
Hidrocarburos del Neuquén S.A.

Variación del Capital Corriente

Ejercicio Finalizado el
31/12/2000 al **31/12/1999**

Capital corriente al Inicio del Ejercicio	894.335,25	556.194,48
Modificación de Ejercicios Anteriores	-287.764,16	528.548,91
Capital Corriente Modificado al Inicio del Ejercicio	606.571,09	1.084.743,39
Aumentos de Activos Corrientes	414.674,47	-561.980,16
Aumentos/Disminuc Pasivos Corrientes	338.677,83	371.572,02
Variación del Capital Corriente	75.996,64	190.400,14
Capital Corriente al Cierre del Ejercicio	682.567,73	894.335,25
Causas de la Variación del Capital Corriente		
Ventas Corrientes mas Subsidios	4.123.450,57	5.285.282,17
Menos. Egresos Ordinarios Cies. (Nota 2.11.1)	-4.769.069,95	-5.198.022,51
Fondos Originados en Operaciones Ordinarias	-645.619,38	87.259,66
Mas: Otros Ingresos Corrientes	347.031,44	619.970,63
Otros Ingresos	645.000,00	
Acuerdo UTE Perez Companc	3.766,95	
Venta de Bienes de Uso	-148.224,48	
Otros Egresos	0,00	1.258.200,00
Aportes Proprietarios	201.954,53	1.878.170,63
Total de Orígenes de Fondos	201.954,53	1.878.170,63
Amortizaciones Neta de Bajas	-403.484,89	
Inversión en Bienes de Uso Neto de Bajas	106.041,31	-599.280,40
Otras Inversiones	80.524,67	-710.319,73
Cancelación de Ds. No Corrientes	342.876,80	-846.238,30
Total de Aplicaciones	125.957,89	-2.155.838,43
Disminución/Aumento del Capital Corriente	75.996,64	190.400,14

Las notas N° 1 al 8 y los Anexos I, II, IV y V forman parte integrante de estos Estados Contables
Firmado al solo efecto de su identificación con el Informe de fecha 30 de Abril del año 2001

Ovaldo Luis Gutierrez
Contador Público Nacional
Unión, Nac. Litoral
C.P.C.E. N° 11 F° 052

Ing. HORACIO H. GRITTI
Vice-Presidente
Hidrocarburos del Neuquén S.A.





Informe del Auditor

Señores
Presidente y Directores de
HIDROCARBUROS DEL NEUQUEN S.A.

En mi carácter de Contador Público independiente he examinado los Estados Contables de la firma **Hidrocarburos del Neuquén S.A.**, detallados en el siguiente apartado'

A. ESTADOS AUDITADOS

- 1 Estado de Situación Patrimonial al 31 de Diciembre del 2000.
- 2 Estado de Resultados por el Ejercicio cerrado al 31 de Diciembre del 2000.
- 3 Estado de Evolución del Patrimonio Neto por el Ejercicio finalizado el 31 de Diciembre del 2000.
- 4 Estado de Variación del Capital Corriente al 31 de Diciembre del 2000.
- 5 Notas 1, a 9, y Cuadros Anexos I, II, IV y V al 31 de Diciembre del 2000.

B. ALCANCE DE LA AUDITORIA

He realizado mi examen de acuerdo con normas de auditoría vigentes. Estas normas requieren que el auditor planifique y desarrolle la auditoría para formarse una opinión acerca de la razonabilidad de la información significativa que contengan los Estados Contables considerados en su conjunto. Una auditoría incluye examinar, sobre bases selectivas, los elementos de juicio que respaldan la información contenida en los Estados Contables y no tiene por objeto, ni necesariamente permite detectar delitos o irregularidades intencionales. Una auditoría incluye asimismo evaluar las normas contables utilizadas y como parte de ellas la razonabilidad de las estimaciones de significación hechas por el Directorio de la Sociedad.

No he participado en el recuento físico de los bienes que compone el Inventario de la Sociedad, verificándose por otros procedimientos de auditoría alternativos.

C. ACLARACIONES PREVIAS AL DICTAMEN

1. Hidrocarburos del Neuquén S.A. ha sido demandada bajo carátula "Laura Varela c/Hidrenesa S.A. S/Indemnización", Sumario ante Juzgado Único Civil y Comercial de la Ciudad de Cutral C6, Provincia del Neuquén, por un importe de \$ 890 000,00. Actualmente la empresa aseguradora se presentó en los autos citados asumiendo las responsabilidades.
2. Hidrocarburos del Neuquén tiene firmada garantía con Capex por los retiros de gasolina efectuados por Industria Química Patagónica S.A. porque a la fecha se encuentran impagos. Actualmente se encuentran avanzadas gestiones promovidas por el gobierno Provincial en donde existe la posibilidad cierta que una tercera firma reactive la actividad de Iquipa S.A., y se haga cargo del Pastivo





Informe del Auditor

D. DICTAMEN

En mi opinión, sujeto al efecto que sobre los estados contables pudieran tener las situaciones indicadas en el apartado C), los Estados Contables detallados en A), reflejan razonablemente, en sus aspectos significativos, la situación patrimonial de la firma **Hidrocarburos del Neuquén S.A.** al 31 de Diciembre del 2000 los resultados de sus operaciones, las variaciones en el patrimonio neto y las variaciones del capital corriente por el ejercicio terminado en esa fecha, de conformidad con normas contables profesionales.

E. INFORMACIÓN REQUERIDA POR DISPOSICIONES LEGALES

Hidrocarburos del Neuquén S.A. presenta sus estados contables de acuerdo a lo establecido en la Nota N° 1, cabe señalar que durante el ejercicio que nos ocupa se aplican las Resoluciones Técnicas N° 8, 9, 10 y 12 de la F.A.C.P.C.E. aprobadas por Resolución 120, 186, 218 y 237 del C.P.C.E. del Neuquén.

A los efectos de dar cumplimiento a disposiciones vigentes informo que:


- 1) Los Estados Contables surgen de registraciones contables llevadas en forma legal.
- 2) Al 31 de Diciembre del 2000, según surge de registraciones contables, la deuda devengada a favor de la Administración Nacional de Seguridad Social asciende a \$ 17 229,79, no siendo exigible a esa fecha

NEUQUEN, 30 de Abril del año 2001.



Gabriel E. Guíñez
 Contador Público Nacional
 Prov. Nec. Del Litoral
 C.P.C.E. N° 1.111 P. 052

CONTADOR PÚBLICO QUE ANTECEDE CON
 CALIDAD DE TITULAR DE LOS LIBROS
 DE LA ADMINISTRACIÓN NACIONAL DE
 SEGURIDAD SOCIAL
Guíñez, Gabriel E.
 N° 1111 P. 052
 LE 30 de Julio del 2001




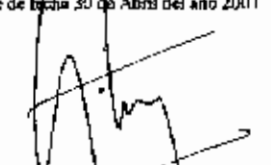
GABRIELA M. GUÍÑEZ
 DELEGADA TITULAR
 DELEGACIÓN LITORAL C.A.
 C.P.C.E. NON.



Concepto	Clase	Valor Nominal	Cantidad	Valor de Costo Ajustado	Valor de Cotización	Valor Registrado al 31/12/00	Valor Registrado al 31/12/99
Inversiones Corrientes							
Total							0,00
Inversiones No Corrientes							
Acciones Sus.Huincul Gas S.A.		18.360,00	1836	18.360,00		18.360,00	
Títulos Públicos	Bonex Serie '89	140,00	7000	644,00		644,00	644,00
Acciones Copelco		30,00		30,00		30,00	30,00
Acciones Sus. Tecnogas S.A.		15.000,00	150	15.000,00		15.000,00	15.000,00
Fut. Cap Tecnogas S.A.		376.986,76		376.986,76		376.986,76	376.986,76
Fut. Cap Hidenesa Gas S.A.		228.566,88		228.566,88		228.566,88	228.566,88
Acciones Hidenesa Gas S.A.		20.000,00		20.000,00		20.000,00	20.000,00
Inversiones Permanentes (Anexo II)							
Obra Las Ovejas y Tricao Malal		744.294,90		806.459,57		769.172,43	744.294,90
Obra Andacollo		60.938,37		60.938,37		57.891,45	60.938,37
Obra Loncopue		34.935,05		34.935,05		33.188,30	34.935,05
Obra Chorraica		11.710,00		11.710,00		11.124,50	11.710,00
Obra Rincón de los Sauces		60.716,79		60.716,79		57.680,95	60.716,79
Total		1.571.678,75		1.634.347,42		1.588.645,27	1.353.822,75

Las Notas Nº 1, y 9, y los Anexos I, II, IV y V forman parte integrante de estos Estados Contables
Firmado al solo efecto de su identificación con el informe de fecha 30 de Abril del año 2001


Osvaldo Luis Gutiérrez
Comptador Público Nacional
Univ. Nac. Litoral
C.P.C.E. Npt. Tº III Pº 052


Ing. HORACIO H. GRITINI
Vice-Presidente
Hidrocarburos del Neuquén S.A.



**HIDROCARBUROS
DEL NEUQUÉN S.A.**

ANELO II

**Bienes de Uso e Inversiones Permanentes
Al 31 de Diciembre del 2000**



Rubros	Valor al Inicio del Ejercicio	Aumentos	Disminución	Valor al Cierre del Ejercicio	Amortizaciones			Neto Resultante	Valor Registrado al 31/12/1999
					Acumuladas al inicio del ejercicio	Bajas	Del Ejercicio Monto		
Muebles y Útiles	71.134,45	2.610,29	0,00	73.744,74	23.678,75	0,00	7.341,93	42.724,06	47.455,70
Instalaciones	964.065,77	22.240,38	0,00	986.306,15	413.879,27	0,00	117.909,44	531.788,71	454.517,44
Equipos Hardware	41.215,79	22.410,74	0,00	63.626,53	38.391,99	0,00	5.149,19	43.541,18	20.085,35
Software del Sistema	8.487,31	0,00	0,00	8.487,31	4.521,52	0,00	2.829,10	7.350,62	1.136,69
Rodados	109.847,45	26.120,00	12.983,47	122.983,98	60.754,68	10.386,78	24.596,79	74.964,69	48.019,29
Equipos	1.297.143,79	44.169,56	0,00	1.341.313,35	429.917,27	0,00	195.327,34	625.244,61	716.068,74
Terrenos	20.000,00	0,00	0,00	20.000,00	0,00	0,00	0,00	0,00	20.000,00
Obras en Construcción	261.557,45	0,00	0,00	261.557,45	0,00	0,00	0,00	0,00	261.557,45
Inmuebles	63.158,96	0,00	0,00	63.158,96	2.939,76	0,00	1.151,18	4.090,94	59.068,02
Máquinas y Herramientas	67.848,90	1.473,81	0,00	69.322,71	32.526,34	0,00	13.864,55	46.390,89	22.931,82
Totales Bienes de Uso	2.984.459,37	129.024,78	12.983,47	3.018.501,18	1.006.609,58	10.386,78	368.169,52	1.364.392,32	1.646.108,86
Inversiones Permanentes									
Obra Rincón de los Sauces	60.716,79	0,00	0,00	60.716,79	0,00	0,00	3.035,84	3.035,84	57.680,95
Obra Las Ovejas y T.Majal	744.294,90	62.164,67	0,00	806.459,57	0,00	0,00	37.287,14	37.287,14	769.172,43
Obra Andacollo	60.938,37	0,00	0,00	60.938,37	0,00	0,00	3.046,92	3.046,92	57.891,45
Obra Loncopue	34.935,05	0,00	0,00	34.935,05	0,00	0,00	1.746,75	1.746,75	33.188,30
Obra Chorrión	11.710,00	0,00	0,00	11.710,00	0,00	0,00	585,50	585,50	11.124,50
Totales Inversiones Permanentes	912.495,11	62.164,67	0,00	974.759,78	0,00	0,00	45.702,15	45.702,15	929.057,63

Las Notas Nº 1. a 9 y los Anexos I, II, III y V forman parte integrante de estos Estados Contables
Firmado al solo efecto de su identificación con mi informe de fecha 30 de Abril de 2001

Oswaldo Luis Gutiérrez
Comptroller Público Nacional
Univ. Nac. Liberal
C.P.C.E. N.º 7.007.052

Ing. HORACIO H. GRITTON
Vice-Presidente
Hidrocarburos del Neuquén S.A.



**HIDROCARBUROS
DEL NEUQUÉN S.A.**


**ANEXO V
Gastos**

Correspondientes al ejercicio finalizado el 31/12/2000



Detalle	Costo de Venta	Gastos de Administración	Gastos de Comercialización	Gastos de Financiación	Total
Sueldos y Jornales		385.393,47	165.168,63		550.562,10
Cargas Sociales		55.108,29	23.617,85		78.726,14
Alquileres			11.900,00		11.900,00
Honorarios Directores y Síndicos		162.230,02			162.230,02
Papelería y Útiles de Oficina		24.895,23			24.895,23
Servicios Postales/Encomienda		3.149,99	3.078,87		6.228,86
Mantenimiento y Limpieza		1.631,49			1.631,49
Luz - Agua - Gas		13.190,70			13.190,70
Teléfono			47.794,10		47.794,10
Publicidad y Propaganda			9.655,30		9.655,30
Suscripciones y Cursos			13.202,79		13.202,79
Estudios y Asesoramiento			7.800,00		7.800,00
Combustibles y Lubricantes - Utilitarios			25.868,69		25.868,69
Repuestos y Reparaciones Utilitarios			12.324,82		12.324,82
Fletes y Acarreos	8.233,89				8.233,89
Viáticos		11.070,00	0,00		11.070,00
Gastos de Movilidad		0,00	4.153,45		4.153,45
Seguros			10.326,00		10.326,00
Indumentaria y Ropa de Seguridad			2.919,19		2.919,19
Alquiler Vehículos y Grúas	14.902,50				14.902,50
Refrigerio		1.277,03	5.108,13		6.385,16
					0,00
Subtotal	23.136,39	657.946,22	142.917,82	0,00	824.000,43

Las Notas Nº 1 a 8 y los Anexos I a V forman parte integrante de estos Estados Contables.
Firmado al solo efecto de su identificación. Ver mi informe de fecha 30 de Abril año 2001


Osvaldo Luis Gutiérrez
Contador Público Nacional
Univ. Nac. Del Litoral
C.P.C.E. Nqn. Tº III Pº 052


Ing. HORACIO H. GRITINI
Vice-Presidente
Hidrocarburos del Neuquén S.A



1. Normas Contables

Las normas contables relevantes aplicadas a los Estados Contables Correspondientes al ejercicio que se informa fueron:

1.1. Base de Preparación de los Estados Contables

Los Estados Contables han sido preparados en moneda constante reconociendo en forma integral los efectos de la inflación.

En el presente ejercicio no se aplicó de R.T. N° 6 de la F.A.C.P.C.E., atento a que su efecto no es significativo, teniendo en cuenta los dispuesto por la Resolución N° 140/96 de la F.A.C.P.C.E., adoptada por la Resolución N° 231/96 del Consejo Profesional de Ciencias Económicas del Neuquén, ya que la variación anual del I.P.M.N.G. es menor al límite establecido por esa norma para considerar obligatoria la aplicación del ajuste integral de la inflación.

Para la presentación general se dio cumplimiento a las normas establecidas por la Resolución Técnica N° 8, 9, 10 y 12 de la F.A.C.P.C.E. aprobadas mediante Resoluciones N° 218 y 237 del C.P.C.E.N. Con referencia al Estado de Resultados se optó por la alternativa "C" de la Resolución Técnica N° 9, que presenta en forma conjunta los Resultados Financieros, por Tenencia y por Exposición a la inflación, la cual limita la exposición de causas generadoras del resultado del ejercicio.

1.2. Criterios de Valuación

1.2.1. Inversiones No Corrientes:

Se componen de la siguiente forma:


Bonox Serie 82 valuados al valor de cotización del Banco de la Nación Argentina a la fecha de cierre, convertidos al tipo de cambio comprador para billetes del banco de la Nación Argentina correspondientes al último día hábil del Ejercicio.


Acciones Copelco, Participación Societaria e Inversiones en Obras. Valuados a su valor nominal.

1.2.2. Bienes de Cambio:

Las existencias se valoraron al valor de las últimas compras, por lo que representan valores de reposición al cierre del ejercicio, determinando al costo por diferencia de inventario y debido que al no existir variaciones de precios durante el ejercicio se consideró que el mismo se encuentra computado de acuerdo a la norma B.3.17. de la Resolución Técnica N° 10.

Elminda, el séptimo día de su identificación, por informe de fecha 30 de Abril de 2001.


Orvaldo Díaz GUTIÉRREZ
Contador Público Nacional
Universidad Nacional Libertad
C.P.C.E.N. T. III P. 052


Ing HORACIO H. GRITINI
Vice-Presidente
Hidrogarrinos del Neuquén S.A.





1.2.3. Bienes de Uso:

Los Bienes de Uso están valuados a su valor de adquisición, actualizados por coeficientes, al cierre del ejercicio 1999, menos amortizaciones acumuladas. En el presente ejercicio no se realizó el ajuste por exposición a la inflación según lo establece el punto 1.1. de las Notas a los Estados Contables, en el presente ejercicio se tomó a las inversiones en obra como Inversiones Permanentes asimilables a Bienes de Uso (RT 10). La amortización de los Bienes de Uso, e Inversiones Permanentes es calculada por el método de línea en proporción a la vida útil. El valor de los bienes no exceden, en su conjunto su valor recuperable

1.2.4. Créditos y Deudas:

Han sido valuados a valores nominales.

2. Composición de los Principales Rubros

2.1. Caja y Bancos

Este rubro está valuado a valor nominal

Caja	1.582,05	6.060,65
Valores a Depositar	2.022,81	2.366,59
Fondo Fijo	2.633,34	2.000,00
Documentos a Cobrar	3.375,93	6.323,11
Bancos		
Bancud Cia. Cie.	0,00	295,33
B.P.N. C. de Ahorros	4.553,14	9.340,18
Banco Robert C. de Ahorro N°47602261	431,11	0,00
B.P.N. Suc. Central C°	56.444,01	24.077,43
Totales	71.042,39	50.463,29

2.2. Cuentas a Cobrar por Ventas

Este rubro está valuado a valor nominal, y su cobro se producirá en el 1° trimestre del año 2000.

Deudores en Cuenta Corriente	1.402.328,67	1.065.455,63
Provisión P/ Ventas	130.000,00	130.000,00
Deudores en Gestión Judicial	23.453,18	23.453,18
Deudores GLP-Hidrogena Gas	6.367,67	0,00
Totales	1.562.149,52	1.218.908,81

Firmada al sólo efecto de su identificación y Verificación de fecha 10 de Abril de 2001

Oswaldo Vain GUTIERREZ
Comisario Público Nacional
(Institución Nacional Litoral)
C.P.C.E.N. T.114 P° 012

Ing. MORACIO H. GRITTI
Vice-Presidente
Hidrocarburos del Neuquén S.A.





HIDROCARBUROS DEL NEUQUÉN S.A.

Notas a los Estados Contables
Al 31 de diciembre del 2000

2.3. Otras Cuentas por Cobrar

31/12/2000

31/12/1999

Este rubro está valuado a valor nominal y se compone de la siguiente manera

a) Cuentas por Cobrar cuyo vencimiento opera en el primer trimestre del año 2001

DGR - Saldo a Favor	0,00	21929,39
DGR - Percepción Ingresos Brutos	83,86	
DGI - Crédito Fiscal	0,00	72,32
DGI - IVA Saldo DDJJ	699968,43	544986,48
DGR - Ret. Ingresos Brutos	195,95	43,46
Enargas	1657,72	0,00
Gastos a Rendir	4787,92	1046,19
Deposito en Garantia	5000,00	0,00
Anticipo Sueldos	854,90	
Fondo de Reparación	210,48	
Aquienres Pagados por Adelantado	0,00	1500,00
DGI - Retención Ganancia Certificadas Pendientes	1602,43	0,00
Subsidios a Cobrar	41428,57	228284,19
Anticipo de Honorarios	300,00	200,00
CASFEC	5531,45	3730,45
DOCTHOS	142,28	232,36
DGI - Impuesto Ganancia Min.Pres. Año 1999	41214,75	
Totales	802978,74	802024,84

b) Cuentas por Cobrar cuyo vencimiento oper en el segundo trimestre del año 2001


Saldo DDJJ - Ganancias	8717,13	24512,01
DGI - Imp. s/Act	22332,5	22332,5
DGI - Ret Imp Ganancias	32943,1	8693,33
DGI - Anticipo Impuesto a las Ganancias	979,37	979,37
DGI - Anticipo Impuesto Min Presunta	29017,66	24444,35
Totales	93989,76	80961,56


2.4. Cuentas por Pagar

Este rubro está valuado a valor nominal, estando compuesta de deudas vencidas.

Pasivo Corriente		
Convenio Pago YPF S.A	636.560,27	0,00
Proveedores	807.987,36	0,00
Acreedores Varios	0,00	109.532,07
Acuerdo Camuzzi - Gas del Sur	109.532,07	0,00
Documentos a Pagar	3.857,34	3.429,79
Anticipo de Cliente	762,58	1.250.456,68
Totales	1.558.699,62	1.363.418,54

Firmada al sólo efecto de su identificación. Ver Informe con fecha 30 de Abril de 2001.


Osvaldo Roberto GUTIERREZ
 Comisario Público Nacional
 Universidad Nacional Litoral
 C.I.P.C.E.N. FID Nº 042


Ing. HORACIO H. GRILLO
 Vice-Presidente
 Hidrocarburos del Neuquén S.A.

Pasivo No Corriente			
Accionista - Provincia del Neuquén	10.121,90	10.121,90	
Acreedores Varios	0,00	258.423,00	
Totales	10.121,90	268.544,90	
2.5. Deudas Bancarias			
Corrientes	88.176,68	127.874,76	
Corresponde a deudas contraídas con el Banco Provincia del Neuquén, Banco Roberis Cdo. 471385/471699 y Banco Hipotecario que devengan una tasa de interés del 18% anual, cuyo vencimiento operara de acuerdo al siguiente detalle:			
1er Trimestre	3920,82	34998,64	
2do Trimestre	3725,18	32437,64	
3er Trimestre	18080,82	32327,66	
4to Trimestre	3920,82	28120,59	
No Corrientes	19471,71	87986,67	
Corresponde a deudas contraídas con entidades bancarias de la zona, encontrándose prenda los rodados adquiridos y el inmueble hipotecado por el Banco Hipotecario Nacional.			
Año 2002			
1er Trimestre	3920,82		
2do Trimestre	3920,82		
3er Trimestre	3920,82		
4to Trimestre	3920,82		
Año 2003			
1er Trimestre	2273,63		
2do Trimestre	1514,80		
3er Trimestre	0,00		
4to Trimestre	0,00		
Año 2004			
Deuda	0,00		

Firmada al sólo efecto de su identificación. Ver informe de fecha 30 de Abril de 2001.

[Firma]
Ovidio CABALLERAZ
Contador Público Nacional
Universidad Nacional del Neuquén
C.P.C.E.N. T. 111 P. 633

[Firma]
Ing. HIDRACID H. GRITINI
Vice-Presidente
Hidrocarburos del Neuquén S.A.



HIDROCARBUROS DEL NEUQUÉN S.A.

Notas a los Estados Contables
Al 31 de diciembre del 2000



2.6. Cargas Fiscales

Corrientes

Este rubro está valuado a valores nominales, siendo su composición la siguiente

a) Deudas cuyo vencimiento opera en el 1º trimestre del año 2000, devengando un interés del 1,6% mensual.

DGI - Débito Fiscal	0,00	3,67
DGR - Agente de Retención Ingresos Brutos	1.124,18	0,00
DGR - Ingresos Brutos	2.665,91	2.564,84
DGI - Ag Ret Impuestos Ganancias	3.593,72	3.460,86
DGR - Plan Facilidades de Pago	2.328,48	3.751,41
Totales	9.712,19	9.780,78

b) Deudas Plan de Pago DGR de acuerdo al siguiente detalle:

2do. Trimestre 2001 y Impuesto Ganancias	150.52,96
3er. Trimestre 2001	8328,48
4to trimestre 2001	2328,48

No Corrientes

5319,09

Corresponde a deuda contraída con la Dirección Provincial de Rentas, cuyo vencimiento operará de acuerdo al siguiente detalle:

Año 2002	5.319,09
Año 2003	0,00

2.7. Cargas Sociales

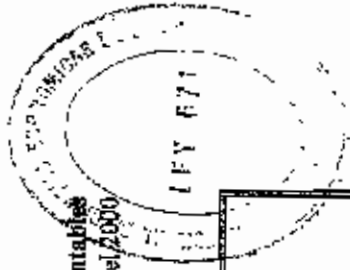
Este rubro está valuado a valores nominales, correspondiendo su vencimiento al 1º trimestre del año 2001.

A.N.S.E.S	12.436,72	12.824,67
Obra social	4.170,63	4.275,00
Cuota sindical	439,37	311,36
Seg La Estrella	0,00	435,83
Sueldo a Pagar	0,00	7.169,00
Cuota Sindical y Mutual	0,00	1.164,74
Cuota Alimentaria	600,00	120,00
A.R.T.	622,44	637,87
Embargo 20%	180,91	218,98
O.S.D.E.	516,74	338,00
Totales	18.966,81	27.535,65

Firmado al solo efecto de su identificación. Ver informe de fecha 10 de Abril de 2001

Orvelio JEFF GUERRERAZ
Orvelio JEFF GUERRERAZ
Comisario Público Nacional
Unión Nacional Liberal
C.P.C.E.N. P.I.I.I. N° 052

Horacio H. Grittini
Ing. HORACIO H. GRITTINI
Vice-Presidente
Hidrocarburos del Neuquén S.A.



2.8. Otros Pasivos Corrientes

Este rubro está valuado a valores nominales, cuyo vencimiento operará en el año 2001

Huincul Gas S.A.	18.360,00
TencoGas Patagonica S.A.	40.351,75
Pasivos por Canon	33.633,65
Convenio R.D.L.S. Personal	4.500,00

Totales **96.845,40**

2.9. Ventas Netas

Total de Ventas		2 704 115,62
Gas Natural	1.513.208,34	920.422,73
Gas G.L.P.	1.297.449,33	103.575,62
Gas Propano a Granel	67 300,01	0,00
Obra Escuela	0,00	58.703,87
Instalación conexión	8.300,94	293.030,54
Combustible Estación de Servicio	290 232,53	0,00
Gasolina Estabilizada	0,00	88 533,58
Transporte Combustible	88 533,58	406.674,96
Servicio de Vigilancia	22.915,69	96.100,03
Menos		
DGR - Ingresos Brutos	-74.021,83	-84.057,92
Totales	3.213.916,50	4.498.563,45

2.10. Resultados Financieros

Generados por Activos

Descuentos Obtenidos	2.803,60	404,99
Intereses Cobrados por Mora	31.946,15	52.036,22
Intereses Ganados	464,28	30.246,96
Totales	33.214,03	82.688,17

Generados por Pasivos

Comisiones Abonadas	718,41	413,44
Intereses Bancarios	54.813,58	106.997,29
Intereses Financieros	43.696,17	166.910,10
Intereses por Mora	2.562,10	49.692,62
Totales	101.790,26	324.013,45

Firmado al sólo efecto de su identificación. Ver informe de fecha 30 de Abril de 2001

Oswaldo L. GUTIERREZ
Comisario Público Nacional
Universidad Nacional Litoral
C.P.C.E.N. Tº B1 Pº 052


Ing. HORACIO H. GRITINI
Vice-Presidente
Hidrocarburos del Neuquén S.A.



2.1.1. Estado de Variación del Capital Corriente

En este Ejercicio Económico se adoptó en la exposición de la información contable la alternativa "A"
Método Directo.

2.1.1.1. Egresos Ordinarios Pagados:

Se incluyen dentro de este rubro los siguientes conceptos:
Gastos de Administración, Comercialización y otros
Resultados Financieros y por Tenencia que incluyen R.E.I.

-4.769.069,95	5.198.022,51
-4.769.069,95	5.198.022,51

3. Modificación Ejercicio Anterior (A.R.E.A.)

Proviene de las modificaciones originadas por el cálculo del canon convenio RDLS año 97 98 99
y de crédito fiscal perdido por verificación AIMP año 98
Asimismo se verificó diferencia de inventario de los Materiales para Escuela, no pudiéndose constatar
la existencia física de los mismos para su recuento físico

4. Estructura Patrimonial Comparativa

Activo Corriente	2.610.178,45	2.483.268,14
Activo No Corriente	3.234.754,13	3.451.673,04
Totales	5.844.932,58	5.934.941,18
Pasivo Corriente	1.927.610,72	1.588.932,89
Pasivo No Corriente	34.912,70	377.789,50
Totales	1.962.523,42	1.966.722,39
Patrimonio Neto	3.882.409,16	3.968.218,79
Totales	3.882.409,16	3.968.218,79

5. Estructura de Resultado Comparativa

Resultado Operativo Ordinario	1.174.660,83	865.377,53
Gastos de Administración	-822.487,74	-700.018,19
Gastos de Comercialización	-931.216,24	-818.801,71
Resultados Financieros Netos	-66.576,23	-241.325,28
Otros Ingresos	343.645,95	619.970,63
Resultado Neto Ordinario	-301.973,43	-274.797,02
Otros Ingresos Extraordinarios	652.152,44	
Impuesto a las Ganancias	-148.224,48	
Totales	261.954,53	274.797,02

6. En los autos caratulados "Laura VARELA c/HIDENESA S.A. S/ Indemnización, la empresa fue citada en el carácter de tercero habiéndose presentado en los autos citados la empresa aseguradora asumiendo las responsabilidades, juicio en trámite ante el Juzgado civil, comercial, laboral y de minería con asiento en la localidad de Cutral Co.



7. Intervención Judicial:

Hidenesa S.A. solicitó en el transcurso del ejercicio la intervención Judicial de HIDENESA GAS S.A. en trámite ante el Juzgado Civil, Comercial, Laboral y Minería con asiento en la localidad de Cutral Co.

8. Futura Capitalización de Tecnogas S.A.

Se observa una diferencia en el saldo de esta cuenta con respecto a lo registrado por la empresa en sus Estados Contables.

9. Huiricul Gas S.A.


Se contabilizó en esta partida en función del Contrato de Suscripción inscripto en Registro Público de Comercio bajo N° 96 P° 456/469 T° III Año 1998.


Hasta el momento no se han presentado para su tratamiento y aprobación los Balances correspondientes a los ejercicios finalizados el 31 de Diciembre de los años 1997, 1998, 1999 y 2000.

10. Indicadores

Indicadores	2001	2000
Liquidez	1,354	1,560
Endeudamiento	0,505	0,490
Rendimiento sobre inversión	0,035	

Firma del sólo efecto de su identificación. Ver Informe de fecha 30 de Abril de 2001.


Osvaldo López GUTIERREZ
Confesor Público Nacional
Unidad Nacional Liberal
C.P.C.E.N T° III P° 052


Ing. HORACIO H. GRITINI
Vice-Presidente
Hidrocarburos del Neuquén S.A.

Señores Accionistas de
HIDROCARBUROS DEL NEUQUEN S.A.

En nuestro carácter de Síndicos de **Hidrocarburos del Neuquén S.A.** de acuerdo con lo dispuesto por el inciso 5º del artículo 294 de la Ley Nº 19.550 de Sociedades Comerciales, hemos examinado los documentos detallados en el apartado I siguiente. Los documentos citados constituyen una información preparada y emitida por el Directorio de la Sociedad en el ejercicio de sus funciones exclusivas. Nuestra responsabilidad es expresar una opinión profesional sobre dichos documentos, basada en nuestro examen realizado de acuerdo a las normas de auditoría vigentes y con el alcance que establecemos en el apartado II.

I. DOCUMENTOS EXAMINADOS

- a) Estado de Situación Patrimonial al 31 de Diciembre de 2000.
- b) Estado de Resultados por el Ejercicio cerrado al 31 de Diciembre de 2000.
- c) Estado de Evolución del Patrimonio Neto por el Ejercicio finalizado al 31 de Diciembre de 2000.
- d) Estado de Variación del Capital Corriente al 31 de Diciembre de 2000.
- e) Notas y Anexos Complementarios por el Ejercicio cerrado al 31 de Diciembre de 2000.
- f) Inventario al 31 de Diciembre de 2000.

II. ALCANCE DEL EXAMEN

En el ejercicio del control de legalidad que nos compete, de los actos decididos por los órganos de administración de la Sociedad, hemos examinado los documentos detallados en los ítems a) a f) del apartado I. Para el examen de los documentos mencionados, hemos realizado una verificación y hemos considerado el trabajo y las conclusiones del auditor externo, quien en su informe de fecha 30 de Abril de 2001 manifiesta haber efectuado dicho examen de acuerdo con las normas de auditoría vigentes. Estas normas requieren que el auditor planifique y desarrolle su tarea para formarse una opinión acerca de la información determinante que contengan los estados contables, considerados en su conjunto, preparados de acuerdo con normas contables profesionales. Una auditoría incluye el examen, sobre bases selectivas, de los elementos de juicio que respaldan la información expuesta en los estados contables. Nuestro examen se circunscribe a evaluar la razonabilidad de las estimaciones de significación de la Sociedad y su congruencia con la restante información sobre las decisiones societarias expuestas en actas y la adecuación de dichas decisiones a la Ley y los estatutos.

La calificación de la adecuación a la Ley y los estatutos de las decisiones y actos de los órganos de la Sociedad, así como la opinión sobre los documentos referidos en el apartado I, no se extiende a hechos, actos, omisiones o circunstancias que no resulten de conocimiento de esta Comisión Fiscalizadora, y que no pudieren determinarse a partir del examen de la información recibida en el ejercicio de sus funciones de fiscalización, o que hubieren sido ocultados o simulados de forma de evitar detección por la sindicatura en el marco de dicho examen y desempeño. La revisión tampoco se extiende a los criterios empresarios de las diversas áreas

Dr. Alejandro D. Marro
ABOGADO MAT. F.T.T.

MARRO ALEJANDRO D.
1990

RUBÉN C. PARAMIDANI
Contador Público Nacional
Universidad Nacional del Sur
C.P.C.F. Neuquén Año 1990

583

de la Sociedad, cuestiones que son de responsabilidad exclusiva del Directorio. Consideramos que nuestro trabajo nos brinda una base razonable para fundamentar nuestro informe.

III. CONSIDERACIONES PREVIAS A NUESTRO DICTAMEN


1. No se han revelado apropiadamente en los documentos mencionados en el apartado I las contingencias que a continuación se detallan:
 - a) Hidrocarburos del Neuquén S.A. se encuentra demandada en gestión judicial bajo autos caratulados "Varela Laura c/ Hidrocarburos del Neuquén S.A. y otro s/ accidente ley" por la suma de \$ 890.000.- Al 30 de Abril la Compañía Aseguradora de Riesgos de Trabajo se ha presentado en los autos citados asumiendo sus obligaciones y de acuerdo al informe del asesor letrado de la sociedad, las actuaciones judiciales están a disposición del Agente Fiscal a los efectos de que se expida sobre la procedencia del pedido de inconstitucionalidad sobre la ley de accidentes presentado por la parte actora.
 - b) En lo atinente a la situación existente con la empresa Industrias Químicas Patagónicas S.A. el Gobierno Provincial está avanzando en las gestiones que permitan la reactivación de la empresa por una tercera firma y afrente los pasivos existentes.
 - c) La empresa Hidenesa Gas S.A. se halla bajo intervención judicial de acuerdo a lo dispuesto por el Juzgado de Primera Instancia en lo Civil, Comercial y de Minería de la ciudad de Cutral Co en los autos caratulados "Hidrocarburos del Neuquén S.A. c/ Hidenesa Gas S.A. s/ pedido de intervención".
 - d) La empresa Huincul Gas S.A., de la cual Hidrocarburos del Neuquén S.A. es accionista, no ha presentado a esta última los Estados Contables; destacándose que la participación accionaria registrada surge del tenor del contrato constitutivo de Huincul Gas S.A..
2. A la fecha de este informe no fueron puestos a consideración de la Asamblea los Estados Contables del ejercicio finalizado el 31 de Diciembre de 1999.

IV. DICTAMEN

- a) Basándose en el examen realizado, con el alcance descrito en el apartado II, en nuestra opinión y sujeto al efecto de los ajustes que pudieran requerirse de conocerse el resultado final de las incertidumbres indicadas en el apartado III.1, los estados contables adjuntos presentan razonablemente, en todos sus aspectos significativos, la situación patrimonial de **Hidrocarburos del Neuquén S.A.** al 31 de Diciembre de 2000, los resultados de sus operaciones, la evolución del patrimonio neto y las variaciones del capital corriente por el ejercicio terminado en esa fecha, de acuerdo con normas contables profesionales.
- b) Los estados contables adjuntos y el correspondiente inventario surgen de registros contables llevados, en sus aspectos formales, de conformidad con las disposiciones legales vigentes.

NEUQUEN, 30 de Abril de 2001.

Dr. Alejandra D. Marco
ABOGADO MAT. 4111



SAS

EMPRESA DE INGENIERIA S.A.

EJERCICIO 2000

ESTADOS CONTABLES AL 31 DE MARZO DE 2000

MEMORIA


Señores accionistas:


Conforme con las disposiciones legales y estatutarias vigentes de la Empresa Neuquina de Servicios de Ingeniería Sociedad del Estado, el Directorio cumple en elevar a su consideración la documentación correspondiente al noventa ejercicio, concluido el 31 de marzo de 2000.

SITUACIÓN GENERAL

Durante el período bajo análisis se destacan los siguientes puntos:

- El 30 de octubre de 1999 se cumplió con el despacho de 68.000 kilogramos de agua pesada destinadas a AECL (Atomic Energy of Canada Limited) de Canadá en cumplimiento del contrato con NASA. Para dar por cumplido el contrato firmado el 8 de mayo de 1997, al cierre del ejercicio restaban entregar 64.315 kilogramos de agua pesada de los cuales 55.315 deben ser entregadas a AECL y, 9.000 kilogramos deberán entregarse a NASA. Estimamos cumplir con el total de nuestras obligaciones en octubre de 2000.
- ENSI sigue consolidando su presencia en el mercado mundial con la adjudicación de la licitación internacional por la provisión de 18 toneladas de agua pesada a KEPKO (Korean Electric Power Corporation). El 22 de septiembre de 1999 finalizó exitosamente la operación habiéndose cancelado en las condiciones previstas. Esto fue posible gracias a la reprogramación de entregas de agua pesada, en trámite de acuerdo con NASA y AECL.
- En lo referente al negocio de Obras y Servicios, cabe destacar la acertada culminación de todos los compromisos pendientes, contratados en el año anterior y durante el presente ejercicio.





- Durante el mes de agosto de 1999, se firmó con CNEA un acuerdo que sirve de marco para regular la operación de la PIAP y para culminar formalmente la relación contractual que unió a las partes hasta el 30 de setiembre de 1996. Este acuerdo dispuso, y se cumplió acabadamente, la forma de compensación de créditos y débitos emergentes del mismo y de las operaciones ocurridas con anterioridad a la fecha mencionada así como la forma de cancelar el saldo que surgió de esa compensación.

- También en agosto de 1999 ENSI firmó con CNEA un acuerdo para la comercialización de fuentes selladas de cobalto 60. Como parte de las obligaciones de ENSI asumidas en este acuerdo, podemos mencionar la cobranza y control de los créditos por ventas y la realización de adquisiciones solicitadas por CNEA para el desarrollo de las actividades de su planta de fabricación de cápsulas de cobalto 60.

COMERCIALIZACIÓN

Agua Pesada

Las dos posibilidades ciertas de negocios de ventas de agua pesada están relacionadas con los acuerdos con AECL o con la decisión de la terminación de Atucha II.

Con AECL continuaron los contactos y negociaciones, orientados a desarrollar un acuerdo de largo plazo para la provisión de agua pesada a partir de la finalización del presente contrato con NASA.

A pesar que hace dos años los canadienses cerraron sus plantas de agua pesada, aún poseen un stock que les permitiría abastecer sus necesidades hasta el 2005.

El 7 de junio del 2000 se firmó con AECL un Memorandum de Entendimiento por el que las partes se comprometen a estudiar en conjunto la estrategia para satisfacer sus necesidades, con vista a la firma de un acuerdo definitivo.

En relación con la terminación de la Central Nuclear Atucha II, que requerirían de ENSI la provisión de 650 toneladas de agua pesada para su puesta en marcha, aún no existe decisión política nacional que disponga la continuidad de los trabajos de construcción y montaje.



Obras y Servicios

La actividad continuó desarrollándose a pesar de las dificultades del mercado.

- Petróleo, gas y petroquímica

En este mercado, nuestros principales clientes fueron nuevamente Total Austral S.A y REPSOL - YPF S.A.

Debido al bajo precio del petróleo durante un importante período de este ejercicio, estas empresas redujeron sensiblemente sus presupuestos de inversión. Por esta razón, si bien hemos diversificado nuestro ámbito de acción, el monto facturado a industrias petroleras no alcanzó el volumen esperado. Sin embargo, durante la segunda mitad del ejercicio, con la recuperación del precio internacional del petróleo, comenzó la reactivación de la actividad. En vista de los nuevos planes de inversión de las empresas petroleras de los cuales hemos tomado conocimiento, nos permiten pronosticar que la facturación de ENSI en este mercado volverá a crecer al ritmo de los ejercicios anteriores.

El contrato con Total Austral para la provisión de personal para la realización de trabajos de operación y mantenimiento de los yacimientos de Aguada San Roque y Aguada Pichana en la Provincia del Neuquén fue prorrogado por tres años a partir de octubre 1999. El contrato relativo a la puesta a disposición de personal para la supervisión de obras en la planta de Río Cullen en Tierra del Fuego fue prorrogado por un año más a partir de septiembre de 1999. Todos siguieron cumpliéndose satisfactoriamente para ambas partes.

Como complemento de estos contratos, ENSI realizó para Total Austral diversos servicios entre los que vale la pena mencionar el servicio mensual de mantenimiento predictivo de equipos rotantes, análisis de vibraciones y aceites en diversos yacimientos. Además completó la inspección de estructuras y ensayos no destructivos en los yacimientos de Aguada Pichana y Aguada San Roque en la Pcia. del Neuquén.

Para Repsol-YPF S.A. se realizó la construcción y montaje de cañerías con revestimiento anticorrosivo interior en la Planta de Chihuidos de la Sierra Negra y en la de Señal Picada.

En la Planta de Luján de Cuyo, de la misma empresa en Mendoza, se brindaron servicios profesionales para el proyecto de reinstrumentación de esa Planta.

Por cuarto año consecutivo nos fue prorrogado el contrato para la ejecución mensual de análisis de aceites, mantenimiento predictivo y medición de vibraciones en equipos rotantes.

4.
Para Transportadora de Gas del Sur (TGS), ENSI realizó mediciones de emisiones gaseosas en las distintas plantas de las provincias de Neuquén y Río Negro.

Dentro del yacimiento de Loma La Lata (Neuquén), hemos realizado la limpieza química de las cañerías del circuito de aceite

Durante el ejercicio analizado ENSI calificó como proveedor de servicios de mantenimiento de Planta de producción de fertilizante propiedad de Profértil en Bahía Blanca.

- Obras civiles

Durante el periodo analizado fue recibida definitivamente la obra de calefacción de las calles de la localidad de Copahue que nos fuera encomendado por el Gobierno de la Provincia del Neuquén

- Análisis de laboratorio

La prestación de servicios de laboratorio se ha incrementado contribuyendo a la absorción de la inversión realizada en equipamientos.

En tal sentido se ha comenzado a incursionar en prestación de servicios de análisis ambientales. Esto fue el resultado de la utilización de los equipos para determinación de material particulado, óxidos de nitrógeno, óxidos de azufre, temperaturas, velocidades, etc., que además de controlar los efluentes de planta, permiten prestar servicios en las empresas que están aplicando la Norma ISO 14001 Ambiental.

GESTIÓN DE OPERACIONES

Durante el ejercicio se produjeron 80,30 toneladas de agua pesada, con una producción de 501,90 toneladas desde el inicio de la actividad en octubre de 1996.

Excepto en la primera quincena de abril de 1999, durante todo el ejercicio analizado la planta operó con una sola línea de producción.

En el mes de diciembre 99 se realizó la parada prevista conforme al Programa Plurianual de Mantenimiento Preventivo que se prolongó hasta mediados de marzo del año 2000. Los costos insumidos en las tareas de mantenimiento fueron absorbidos por la provisión de costos existente al efecto.

5.
-ET 92.
Sin embargo, el funcionamiento irregular de la planta debido a la rotura por nitruación de los "hairpins" de los hornos de la Unidad 16, generó algunos retrasos en el cumplimiento de las entregas contractuales previstas. No obstante, se realizó el reemplazo de todos los "hairpins" de las dos líneas de producción, utilizando un material más adecuado a las condiciones de operación de los mismos

Las principales inversiones y reparaciones realizadas durante el ejercicio fueron.


- Compra de Catalizador de Síntesis de Amoniaco y de Cracking para una línea de producción. Con esto se va a lograr un aseguramiento de la continuidad operativa de la planta al menos con una línea por un periodo superior a los 5 años una vez agotado el actual en servicio
- Reemplazo del sistema de control de planta del FOXBORO SPECTRUM a uno de última generación HONEYWELL - TPS , también una actualización del PLC de la planta de un SATT-CONTROL a un SATT-CON 200.
- Reemplazo de la unidad de enfriamiento por compresión por una de absorción, con la finalidad de evitar el uso de un compresor cuya potencia es de 7 MW.
- Reemplazo de todas las líneas de salida (hairpins y líneas principales) de los hornos de Cracking por nuevos de diferentes materiales y diseño, con lo cual se asegura un mejor comportamiento de las instalaciones.
- Reemplazo de importantes intercambiadores por nuevos (cada uno supera los 1.000 tubos de intercambio) con lo que se logrará evitar la fugas de fluidos con deuterio.
- Reemplazo y cambios de diseño de diferentes bombas con lo que se ha logrado un ahorro de energía y repuestos y se ha aumentado la confiabilidad de marcha.

SEGURIDAD E HIGIENE INDUSTRIAL

El cumplimiento de los planes preventivos que procuran evitar los riesgos y daños al personal, a las instalaciones y al medio ambiente, han permitido lograr un nuevo periodo en que los indicadores de gestión de seguridad, han permanecido por debajo de la media de las industrias afines.

Respondiendo a la creciente demanda de la unidad de negocios de Obras y Servicios, desde fines de 1999, los asistentes de seguridad de planta se encuentran brindando servicios a terceros.

También se ha asesorado y capacitado a personal de la firma Profértil S A con relación al manejo de emergencias con amoniaco.



Sistema de Gestión Ambiental

Se aprobó la Política Ambiental y se encuentra en elaboración el Manual de Medio Ambiente. Entre los procedimientos más importantes se destacan el "Relevamiento de aspectos ambientales" y la "Clasificación y Tratamiento de Residuos".

Se capacitó en forma interna y externa a los auditores de Medio Ambiente que tendrán activa participación durante el desarrollo del Sistema de Gestión Ambiental a implementar

ASEGURAMIENTO DE LA CALIDAD

Certificación de la Norma ISO 9002

La certificación ISO 9002 para la producción y comercialización de Agua Pesada Grado Reactor obtenida a fines de noviembre de 1998 fue revalidada luego de auditado el Sistema de la Calidad de ENSI S.E. en dos oportunidades por la Empresa SGS.

Aplicación de la Norma ISO 25 en Laboratorio

Laboratorio está organizado bajo los lineamientos de la norma ISO 25 (IRAM 301).

Continúa con éxito el Sistema de Calidad Analítica implementado el año pasado, el cual se ha mejorado en la determinación de los límites de cuantificación, la determinación del sesgo, el trazado de las curvas de calibración y la aplicación de técnicas estadísticas. Esto nos permite asegurar los resultados analíticos.

Aplicación de la Norma ISO 9002 en Obras y Servicios

A fines de 1998 se fijó el objetivo de implementar un Sistema de Calidad ISO 9002 en Obras y Servicios de ENSI y certificarlo.

Actualmente el Manual de Calidad de Obras y Servicios está aprobado. Los Procedimientos Generales donde se definen las responsabilidades están aprobados. Los instructivos de trabajo son escritos para cada obra en particular.

El sistema esta en plena aplicación y solicitaremos una auditoría externa con el propósito de certificar.

RELACIONES INDUSTRIALES

Al cierre del ejercicio la dotación de FNSI sumaba 418 empleados, disminuyendo en ambas unidades de negocios, Agua Pesada y Obras y Servicios, en función de la disminución en el nivel de actividad.

El Directorio aprobó la definición de la Misión, Visión, Principios y Objetivos de la Empresa

Se completaron las actividades de capacitación sobre liderazgo, "coaching" y análisis del desempeño, sobre la base del Modelo de Competencias aprobado para el personal de conducción.

Se comenzó a implementar un sistema de Gestión del Desempeño para ese mismo personal.

Se inició un programa de capacitación en disciplinas técnicas básicas para operadores de producción y mantenimiento, a cargo de instructores internos. A tal efecto, y como paso previo, se desarrolló un curso de formación de instructores internos a cargo de un especialista, con el fin de preparar a un grupo de profesionales en los aspectos pedagógico, didáctico y organizativo.

Asimismo se continuó con el programa de capacitación en aspectos de Seguridad, Medio Ambiente e Higiene Industrial.

En mayo de 1999 concluyeron exitosamente y sin conflictos las negociaciones con la Asociación de Trabajadores del Estado, con la firma de un Convenio Colectivo de Empresa moderno, que establece reglas claras para las relaciones laborales, preservando tanto la operatividad y flexibilidad requerida por la empresa, como los legítimos derechos de los empleados. De acuerdo a lo estipulado en el Convenio, fue creada la C.I.A.P. (Comisión de Interpretación y Autocomposición Paritaria), formada por representantes de la empresa y del gremio, ámbito donde se trata la aplicación de las cláusulas del Convenio y cualquier cuestión de orden gremial.

Se continuó con el programa de promoción y difusión de la PIAP, llevándose a cabo más de 50 visitas institucionales, que incluyeron colegios secundarios, autoridades de gobierno, legislativas y municipales, medios de comunicación y empresas

En el aspecto interno, se desarrolló un programa de integración orientado al personal, que incluyó una serie de visitas de familiares a planta, y presentes para Navidad y Día del Niño.

A fines de 1999 ENSI se hizo cargo de la administración del Barrio CÑEA de Plottier. Se llevó a cabo una actualización del legajo administrativo de cada vivienda y se efectuaron mejoras significativas en el sistema de agua potable que redundaron en un menor costo y mayor confiabilidad del suministro.

Respecto al área de Salud Ocupacional, se completaron los exámenes periódicos a todo el personal, lo cual permitió la detección precoz de patologías que fueron luego tratadas clínicamente. También se completó el programa de vacunación anual.

Se implementó con muy buenos resultados un Sistema de Apoyo Médico y Social a empleados y familiares con patologías críticas, orientado a brindar soporte médico, psicológico, económico, y logístico, ya sea en la región o en centros asistenciales de distintos puntos del país.

Se logró mantener un estado sanitario adecuado con niveles de ausentismo dentro de lo esperado.

GESTIÓN ADMINISTRATIVA

Con el propósito de optimizar la gestión administrativa y principalmente la actividad relacionada con la generación y resguardo de la información necesaria para la toma de decisiones, se desarrollaron a lo largo del ejercicio las siguientes tareas de desarrollo e implementación:

- Se consolidó un sistema de información gerencial estándar destinado a la toma de decisiones, que permite visualizar la evolución económica y financiera de las unidades de negocio de la empresa a lo largo del ejercicio.
- Se desarrolló e implementó una herramienta de gestión basada en el planeamiento estratégico de la empresa y de medición de resultados.

Se lograron importantes cambios en la información de costos y contribución en la implementación de los indicadores de gestión.

Durante el período de referencia, los esfuerzos informáticos se dirigieron a satisfacer las necesidades de la organización siguiendo la tendencia de crecimiento en cantidad y calidad de servicios.

En tal sentido, en agosto 1999 se adquirió el sistema integrado ERP Peoplesoft y se inició el proceso de implementación. La estrategia elegida para el proyecto fue la implementación secuencial para instalar la totalidad de los módulos componentes. A la fecha, se han puesto en producción los procesos de Contabilidad, Inventario, Compras, Proveedores y Recursos Humanos.



Se renovó y amplió la cantidad de equipamiento de PC y se adaptaron los sistemas a las nuevas necesidades y condiciones requeridas para al certificación ISO 9000.

En otro orden, se implementaron cambios de tecnología de comunicaciones, servidores de red, bases de datos, etc.

A través del uso de nuevas herramientas y comunicación por Internet, se mejoró el flujo de información intra y extra ENSI.

Con motivo de la implementación del módulo contable del sistema mencionado, se aprovecharon al máximo las oportunidades de mejora de procesos que brinda una herramienta de estas características. Con una visión de largo alcance, la contabilidad quedó preparada no sólo para emitir informes prácticamente en línea, sino también para manejar reportes económico-financieros por unidad de negocios, línea de negocios, centro de costos, proyecto, etc. Adicionalmente, es factible lograr estados de situación patrimonial y financiera por unidad de negocios a fin de visualizar separadamente la forma en que cada una de ellas financia sus respectivas actividades.

VARIACIONES EN PARTIDAS DE ACTIVO Y PASIVO

Activo

La disminución en el rubro Inversiones de \$ 25.329.671,55, se debe, básicamente, a que los costos de operación y mantenimiento de la PIAP no se vieron compensados por nuevas cobranzas de anticipos de N.A.S.A., correspondientes al contrato para la provisión de 448 toneladas, por encontrarse el mismo en la última etapa de ejecución.

Los Créditos por Servicios tuvieron una caída significativa (\$ 24.686.677,37) al producirse la compensación de acreencias mutuas entre CNEA y ENSI S.E en el marco del acuerdo firmado entre ambos en el mes de agosto de 1999.

Pasivo

Los Anticipos de Clientes registraron disminuciones en sus saldos por \$ 17.481.066,60, a causa de la cancelación de los mismos por efecto del cumplimiento del contrato con N.A.S.A antes mencionado. El rubro Otras Deudas tuvo un comportamiento análogo al rubro Créditos por Servicios ya que el componente principal son las acreencias de CNEA compensadas en cumplimiento del acuerdo suscripto con ENSI S.E. en agosto de 1999. El decremento, en este caso, fue de \$ 25.066.446,73. La Provisión Parada de Planta disminuyó en \$ 2.691.307,22, como consecuencia de haber sido utilizado su saldo, como estaba previsto, para absorber los costos de reparación, mantenimiento e improductividad de planta registrados durante los meses de enero, febrero y marzo de 2000.



ENSI S.E.
EMPRESA NEUQUINA DE SERVICIOS DE INGENIERIA
SOCIEDAD DEL ESTADO



Domicilio legal.

Ruta Nacional 237 Km.
Neuquén

Actividad principal de la Sociedad

Operar plantas químicas a escala piloto industrial por cuenta propia, aléjha o asociada a terceros

Fecha de inscripción en el Registro Público de Comercio de la Provincia del Neuquén:

2 de agosto de 1991

Fecha de finalización del contrato social:

1 de agosto de 2090

Información sobre accionistas:

Nota 4

EJERCICIO ECONOMICO N° 9
INICIADO EL 1° DE ABRIL DE 1999

BALANCES GENERALES AL 31 DE MARZO DE 2000 Y 1999

COMPOSICION DEL CAPITAL

(en pesos - nota 5)

2000.....1999.....		
	Suscripto	Integrado	Suscripto	Integrado
10.008.220 acciones ordinarias nominativas endosables de v/n 1,00 a emitir	<u>10.008.220,00</u>	<u>8.408.220,00</u>	<u>10.008.220,00</u>	<u>8.108.220,00</u>

El informe de fecha 10 de agosto de 2000 se extiende en documento aparte

DELOITTE & Co.

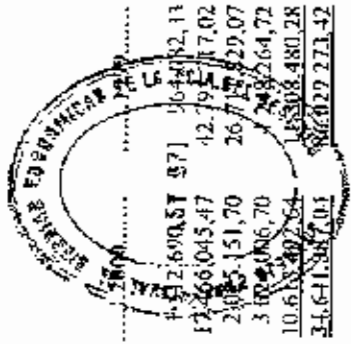
R.A.P.U. de Neuquén
C.P.C.E. de Neuquén - Tomo I, Folio 008

MIGUEL GARCIA HAYMES (Socio)

Contador Público U.B.A.
C.P.C.E. de Neuquén
Tomo IV - Folio 122



FNSI S.R.
EMPRESA NEUQUINA DE SERVICIOS DE INGENIERIA
SOCIEDAD DEL ESTADO
BALANCES GENERALES AL 31 DE MARZO DE 2000 Y 1999
 (en pesos - nota 2)



2.690,57	971	96.402,13
12.660,45	47	42.795.702
2.085.151,70	26	13.29.07
3.004.066,70		2.264,72
10.615.402,64		1.8308.480,28
34.611.347,01		86.029.271,42

ACTIVO

ACTIVO CORRIENTE

Caja y bancos

Inversiones (nota 3a)

Créditos por servicios (nota 3b)

Otros créditos (nota 3c)

Bienes de cambio (nota 3d)

Total del Activo Corriente

ACTIVO NO CORRIENTE

Otros créditos - gastos pagados por adelantado

Bienes de cambio - repuestos

Bienes de uso (anexo I)

Total del Activo no Corriente

TOTAL

736.880,75	911.163,51
4.514.723,64	5.006.209,64
2.012.300,42	1.146.905,41
7.263.904,81	7.064.278,56
41.905.291,85	93.093.551,98

PASIVO

PASIVO CORRIENTE

Cuentas por pagar (nota 3e)

Anticipos de clientes (nota 3f)

Reservaciones y cargas sociales

Cargas fiscales

Otros deudas (nota 3g)

Provisión costos parada de planta

Total del Pasivo Corriente y del Pasivo


3.007.536,41	5.476.640,66
13.664.380,92	31.145.447,52
516.616,78	534.713,34
4.962,97	537.544,75
1.808.679,58	26.875.126,31
628.292,78	3.319.800,00
19.680.469,47	67.889.072,58


PATRIMONIO NETO
 (según estados correspondientes)

TOTAL

22.224.822,38	25.204.479,40
41.905.291,85	93.093.551,98

Las notas 1 a 6 y anexos I a V forman parte integrante de estos estados.

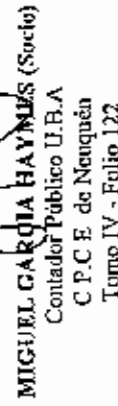

Cdox. MIGUEL MAZZETTI
 Síndico
 Contador Público Nacional (U.B.A.)
 C.P.C.E. Neuquén
 Tomo VII - Folio 51


Ing. HECTOR E. APESTEGUIA
 Presidente
Cdora. MARGARITA ESTER BERTERO
 Síndico
 Contador Público Nacional (U.N.L. Pam)
 C.P.C.E. Neuquén
 Tomo I, Folio 31


Dr. ENRIQUE BECHER
 Síndico

El informe de fecha 10 de agosto de 2000 se extiende en documento aparte

DELOITTE & Co.
 R.A.P.U. de Neuquén
 C.P.C.E. de Neuquén - Tomo I, Folio 008


MIGUEL GARCIA HAYMES (Socio)
 Contador Público U.B.A.
 C.P.C.E. de Neuquén
 Tomo IV - Folio 122

ENSI S.E.

EMPRESA NEUQUINA DE SERVICIOS DE INGENIERIA
SOCIEDAD DEL ESTADO

NOTAS A LOS ESTADOS CONTABLES CORRESPONDIENTES
A LOS EJERCICIOS ECONOMICOS TERMINADOS

EL 31 DE MARZO DE 2000 Y 1999

(en pesos)



1. SITUACION DE LA SOCIEDAD

A partir del 1° de octubre de 1996, ENSI S.E. paso a operar, por su cuenta y riesgo, la Planta Industrial de Agua Pesada (PIAP) de propiedad de la Comisión Nacional de Energía Atómica (C.N.E.A.)

La C.N.E.A. y ENSI S.E. convinieron oportunamente la suspensión de los efectos del contrato de operación de la PIAP, con retroactividad al 1° de marzo de 1995, hasta que se llegara a una definición de las reglas que regirían la relación entre ambas empresas, incluyendo el acuerdo sobre los montos de créditos y deudas pendientes.

Finalmente, con fecha 13 de agosto de 1999, se firmó entre la C.N.E.A. y ENSI S.E. un contrato cuyo objeto es acordar los derechos y obligaciones recíprocas de las partes para que ENSI S.E. en forma directa o asociada a terceros, y a su cuenta y riesgo, opere y realice el mantenimiento de la PIAP, comercialice en forma directa el agua pesada producida en dicha planta y utilice las instalaciones y el equipamiento de la PIAP para efectuar prestaciones a terceros ajenas a la producción de agua pesada.

La vigencia del contrato se extiende desde el 1° de octubre de 1996 hasta el 30 de septiembre del año 2006 y en él se establece que ENSI S.E. pagará a C.N.E.A. por la asistencia técnica para la transferencia de tecnología de operación, y por el derecho de uso y goce de explotación de las instalaciones industriales de la PIAP, y adicionalmente pagará un canon anual por el uso de las instalaciones industriales y de otros inmuebles.

En lo que respecta a los montos de créditos y deudas pendientes entre ambas empresas se firmó en la misma fecha un acuerdo en el que se estableció que la compensación de las acreencias mutuas arrojaba un saldo a favor de ENSI S.E., el cual se canceló con la aplicación de las sumas que ENSI S.E. debía abonar a CNEA según el contrato anteriormente mencionado, incluyendo el pago anticipado del canon por el uso de instalaciones e inmuebles por toda la vigencia del contrato, y la compra por parte de ENSI S.E. de repuestos propiedad de CNEA existentes en el almacén de la PIAP.

El informe de fecha 10 de agosto de 2000
se extiende en documento aparte

DELOITTE & Co.

R.A.P.U. de Neuquén

C.P.C.E. de Neuquén - Tomo I, Folio 008

MIGUEL GARCIA HAYMES (Socio)

Contador Público U.B.A

C.P.C.E. de Neuquén

Tomo IV - Folio 122

En los estados contables al 31 de marzo de 1999 se han considerado las disposiciones emanadas de los acuerdos antes descriptos



2. POLITICAS CONTABLES SIGNIFICATIVAS

a) Ajuste por inflación

Los estados contables que se presentan han sido expresados en moneda constante reconociendo integralmente los efectos de la inflación hasta el 31 de marzo de 1996. A partir del 1 de abril de 1996, para cumplir con lo dispuesto por el Decreto N° 316/95 del Poder Ejecutivo Nacional, se decidió discontinuar la aplicación del ajuste por inflación. Asimismo, la Federación Argentina de Consejos Profesionales de Ciencias Económicas estableció, por medio de su Resolución N° 140/96, que puede utilizarse como unidad de medida para la preparación de los estados contables la moneda de curso legal, siempre que la variación anual del "Índice de precios mayoristas - nivel general" no supere el 8%.

b) Criterios generales de valuación y exposición

Los estados contables han sido preparados de acuerdo con las Resoluciones Técnicas Nos. 10 y 12 de la Federación Argentina de Consejos Profesionales de Ciencias Económicas, siguiendo en cuestiones de exposición las pautas indicadas por las Resoluciones Técnicas Nos. 8 y 9 emitidas por el mismo organismo. Ciertas reclasificaciones se han realizado sobre los estados contables al 31 de marzo de 1999 para uniformarlos con la exposición de los correspondientes al 31 de marzo de 2000.

c) Estimaciones

La preparación de los estados contables de acuerdo con las normas contables vigentes requiere que la Dirección y la Gerencia de la Sociedad efectúen estimaciones que afectan la determinación de los importes de los activos y pasivos y, en su caso, la revelación de contingencias a la fecha de presentación de los estados contables. Los resultados e importes reales pueden diferir de las estimaciones efectuadas para la preparación de los estados contables.

d) Activos y pasivos monetarios:

Caja y bancos, inversiones, créditos y pasivos en moneda nacional se han mantenido a sus valores nominales.

El informe de fecha 10 de agosto de 2000 se extiende en documento aparte

DELOITTE & Co.

R.A.P.U. de Neuquén

C.P.C.E. de Neuquén - Tomo I, Folio 008

MIGUEL GARCIA HAYMES (Socio)

Contador Público U.B.A.

C.P.C.E. de Neuquén

Tomo IV - Folio 122

e) Activos y pasivos en moneda extranjera:

Se encuentran registrados a los tipos de cambio aplicables vigentes al cierre de cada ejercicio.

f) Bienes de cambio:

El stock de agua pesada ha sido valuado a su costo estimado de reproducción. Este costo fue calculado previendo un funcionamiento normal de la planta operando a plena capacidad. Adicionalmente, en esta estimación se han considerado los costos atribuibles según el plan de mantenimiento preventivo establecido por los responsables técnicos de la Sociedad

Los materiales y repuestos recibidos como aporte de capital se encuentran valuados a su valor de ingreso al patrimonio, el cual surge de una estimación de su valor de plaza que fue revisada por un profesional independiente. El resto de los materiales y repuestos se encuentran valuados a su última compra, lo que considera una razonable aproximación a su costo de reposición.

Los valores así determinados no superan, en su conjunto, su valor recuperable

g) Bienes de uso:

- Valores de origen:

Las incorporaciones hasta el 31 de marzo de 1996 se han reexpresado en moneda constante a esa fecha de acuerdo con lo mencionado en el apartado a). Las incorporaciones a partir de esa fecha se han mantenido a su valor nominal.

- Amortizaciones:

Los bienes de uso se han amortizado en forma lineal aplicando las alícuotas detalladas en el anexo I.

- Los valores de los bienes de uso no superan, en su conjunto, su valor recuperable.

El informe de fecha 10 de agosto de 2000
se extiende en documento aparte

DELOITTE & Co.

R.A.P.U. de Neuquén

C.P.C.E. de Neuquén - Tomo I, Folio 008

MIGUEL GARCÍA HAYMES (Socio)

Contador Público U.B.A.

C.P.C.E. de Neuquén

Tomo IV - Folio 122

4

b) Capital social.

El capital suscripto se ha reexpresado a partir de las fechas de suscripción, de los aportes hasta el 31 de marzo de 1996 de acuerdo con lo mencionado en el apartado a) El exceso del valor reexpresado del capital sobre el valor nominal ha sido expuesto en el patrimonio neto en la cuenta de ajuste integral del capital social.

i) Reserva legal y resultados no asignados:

Los saldos al inicio del ejercicio se han reexpresado según lo indicado en el apartado a)

j) Resultado del ejercicio:

Las cuentas de resultados han sido mantenidas a su valor nominal en función de lo mencionado en el apartado a), excepto los cargos por activos consumidos (costo de los bienes vendidos y amortización de bienes de uso), que se determinaron en función de los valores de los activos que les dieron origen

3. **COMPOSICION DE LOS PRINCIPALES RUBROS**

a) Inversiones:

2000.....1999.....
Deposito a plazo fijo	16.931.708,42	42.638.613,42
Fondo común de inversión	534.337,05	157.103,60
Total	17.466.045,47	42.795.717,02

Los depósitos a plazo fijo incluyen US\$ 3.266.733,00 en 2000 y US\$ 3.257.394,00 en 1999, equivalentes a igual monto en moneda argentina al tipo de cambio \$ 1 = US\$ 1.

b) Créditos por servicios:

Comisión Nacional de Energía Atómica (nota 4b)	22.892.700,98	
Deudores comunes	1.889.507,94	3.747.932,44
Deudores en gestión	379.169,96	75.884,31
Provisión para deudores incobrables	(243.526,20)	(4.688,66)
Total	2.025.151,70	26.711.829,07

La previsión para deudores incobrables tuvo el siguiente movimiento.

2000.....1999.....
Saldo al inicio del ejercicio	4.688,66	4.688,66
Constitución del ejercicio (*)	238.837,54	
Saldo al cierre del ejercicio	243.526,20	4.688,66

(*) Imputado a otros ingresos y egresos

El informe de fecha 10 de agosto de 2000 se extiende en documento aparte

DELOITTE & Co.
R.A.P.U. de Neuquén
C.P.C.E. de Neuquén - Tomo 1, Folio 008

MIGUEL GARCÍA HAYMES (Socio)

Contador Público U.B.A.
C.P.C.E. de Neuquén
Tomo IV - Folio 127

c) Otros créditos:

.....20001999
1 600.000,00	1 567 871
685.058,42	1.898.497,89
738.048,98	440.770,83
3.024.006,70	4.248.264,72

Accionistas (nota 4e)

Créditos fiscales

Diversos

Totald) Bienes de cambio

59.113,20	6 355.138,80
10 554.379,44	4 607.944,19
	345.397,29
10.613.492,64	11.308.480,28

Productos terminados - Agua pesada

Materiales y repuestos

Anticipos a proveedores

Totale) Cuentas por pagar:

3 007.536,44	5.476.640,66
3.007.536,44	5.476.640,66

Comunes

Total

Las cuentas por pagar comunes incluyen US\$ 85.635,74 en 1999, equivalente a igual monto en moneda argentina al tipo de cambio \$ 1 = U\$S 1.

f) Anticipos de clientes:

.....20001999
13.664.380,92	31.109.510,55
	35.936,97
13.664.380,92	31.145.447,52

Nucleoeléctrica Argentina S.A.

Otros

Totalg) Otras deudas:

738.501,25	25.559.690,68
1.069.508,33	1.069.508,33
670,00	245.927,30
1.808.679,58	26.875.126,31

Comisión Nacional de Energía Atómica (nota 4b)

Provisión gastos de investigación y desarrollo

Otras

Total

El informe de fecha 10 de agosto de 2000
se extiende en documento aparte

DELOITTE & Co.

R.A.P.U. de Neuquén

C.P.C.E. de Neuquén - Tomo I, Folio 008

MIGUEL GARCÍA HAYMES (Socio)

Contador Público U.B.A

C.P.C.E. de Neuquén

Tomo IV - Folio 122

h) Ingresos y costos por bienes vendidos y servicios prestados.

 2000 1999
	Ingresos	Ingresos
	Costos	Costos
<u>Terceros.</u>		
Por venta de agua pesada	28.075.737,58	27.299.025,36
Por servicios	6.482.021,27	5.815.201,16
<u>Accionistas:</u>		
Comisión Nacional de Energía Atómica	31.557.758,85	32.179.631,68
Total	36.114.226,52	35.293.809,60
		62.842.773,40

i) Resultados extraordinarios:

Tal como se señala en la nota 1, en agosto de 1999 la Sociedad acordó la compensación y cancelación de las acreencias mutuas con C.N.E.A. En la línea de resultados extraordinarios al 31 de marzo de 1999 se expone el efecto neto de la negociación realizada correspondiente a ejercicios anteriores

4. SALDOS Y OPERACIONES CON ACCIONISTAS

a) Los porcentajes de participación accionaria al inicio y al cierre del ejercicio son.

..... 2000 y 1999

Provincia del Neuquén
Comisión Nacional de Energía Atómica

51%
49%

b) Los saldos al cierre del ejercicio con la Comisión Nacional de Energía Atómica son los siguientes:

Créditos
Créditos por servicios

..... 2000

..... 1999

22.892.700,98

Deudas
Otras deudas

738.501,25

25.559.690,68

c) La composición de la cuenta Accionistas es la siguiente:

..... 2000

..... 1999

Provincia del Neuquén

1.600.000,00

1.600.000,00

1.900.000,00

1.900.000,00

El informe de fecha 10 de agosto de 2000 se extiende en documento aparte

DELOITTE & Co.

R.A.P.U. de Neuquén

C.P.C.E. de Neuquén - Tomo 1, Folio 008

MIGUEL GARCÍA HAYMES (Socio)

Contador Público U.B.A.

C.F.C.EI de Neuquén

Tomo IV - Folio 122

5. CAPITAL SOCIAL.

Según consta en el acta constitutiva de la Sociedad del 25 de marzo de 1991 suscripta en el Registro Público de Comercio de la Provincia del Neuquén el 2 de agosto de 1991, el capital suscrito de la Sociedad era de 600,00, siendo sus accionistas la Provincia del Neuquén con el 51% y la Comisión Nacional de Energía Atómica con el 49%.

Con fecha 23 de mayo de 1991, la Asamblea Extraordinaria de Accionistas, a requerimiento del Registro Público de Comercio de la Provincia del Neuquén, decidió aumentar el capital en 7.620,00 fijándolo en 8.220,00. El mismo está totalmente suscrito e integrado.

Con fecha 18 de septiembre de 1997, la Asamblea Extraordinaria de Accionistas decidió aumentar el capital en 10.000.000,00 fijándolo en 10.008.220,00. El mismo está totalmente suscrito y parcialmente integrado.

6. RECLAMO RECIBIDO DE LA AFIP

Con fecha 11 de junio de 1999 la AFIP determinó una deuda por aportes y contribuciones sociales por el periodo octubre de 1997 a septiembre de 1998 por considerar que el uso por parte de personal de la Empresa del barrio de viviendas ubicado en la localidad de Plottier constituiría un concepto remunerativo. El importe de dicha determinación asciende a 259.410,55.

Estas actuaciones fueron recurridas por ENSI S.E. con fecha 6 de julio de 1999.

Con fecha 3 de agosto de 2000 la AFIP notificó mediante Resolución N° 75/2000 que no hace lugar al planteo impugnatorio de ENSI S.E.

El informe de fecha 10 de agosto de 2000
se extiende en documento aparte

DELOITTE & Co.

R.A.P.U. de Neuquén

C.P.C.E. de Neuquén - Tomo 1, Folio 008

MIGUEL GARCÍA HAYMES (Socio)

Contador Público U.B.A

C.P.C.E. de Neuquén

Tomo IV - Folio 122

No obstante lo señalado en el párrafo anterior, la Sociedad, de acuerdo con la opinión de sus asesores legales e impositivos, considera que el concepto discutido es no remunerativo y que por lo tanto no es responsable de los aportes y contribuciones intimados. A tal fin hará los trámites necesarios para que la AFP revise lo resuelto. En consecuencia, la Empresa tiene expectativas de una resolución favorable de este conflicto.


Cdor. MIGUEL MAZZEI
Sindico

Contador Público Nacional (U.B.A)
C.P.C.E. Neuquén
Tomo VII, Folio 51

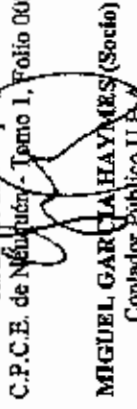

Ing. HECTOR E. APESTEGUIA
Presidente

Clora. MARGARITA ESTER BERTERO
Sindico
Contador Público Nacional (U.N.I., Pam)
C.P.C.E. Neuquén
Tomo I, Folio 31


Dr. ENRIQUE BECHER
Sindico

El informe de fecha 10 de agosto de 2000 se extingue en documento aparte

DELNITE & Co
R.A.P.U. de Neuquén
C.P.C.E. de Neuquén, Tomo I, Folio 008


MIGUEL GARCIA HAYMES (Socio)
Contador Público U.B.A.
C.P.C.E. de Neuquén
Tomo IV - Folio 122





ENSI S.E.
 EMPRESA NEUQUINA DE SERVICIOS DE INGENIERIA SOCIEDAD DEL ESTADO
 BALANCES GENERALES AL 31 DE MARZO DE 2000 Y 1999
 (en pesos)



BIENES DE USO


	2000				Amortizaciones		Neto resultante	1999		
	Valores originales		Valor al cierre del ejercicio	Acumuladas al comienzo del ejercicio	Del ejercicio	Acumuladas al cierre del ejercicio		Neto resultante		
	Valor al comienzo del ejercicio	Aumentos			Transfe-rencias		Alicuota %	Monto		Neto resultante
Rodados	376.223,56	1.190,00		377.413,56	147.238,02	20	61.830,56	209.068,58	168.344,98	228.985,54
Muebles y útiles	67.987,64	3.430,00		71.417,64	39.461,16	10	7.045,73	46.506,89	24.910,75	28.521,48
Equipos de informática	268.924,95	199.982,39		468.907,34	111.630,41	20	68.508,24	180.138,65	288.768,69	157.294,54
Software	119.613,03	444.646,65		564.259,68	62.432,94	33,33	88.510,57	150.943,51	413.316,17	57.189,09
Instalaciones	5.703,52	2.916,00		8.619,52	1.710,99	10	618,95	2.329,94	6.289,58	3.992,53
Máquinas y equipos	299.744,02	168.221,61		467.965,63	43.736,61	10	40.139,95	83.876,56	384.089,07	256.007,41
Equipos sala de control	218.905,75	779.552,00	351.071,28	1.349.529,03	155.058,21	50	479.876,52	634.934,73	714.594,30	67.847,51
Herramientas		14.083,37		14.083,37		5	2.096,49	2.096,49	11.986,88	
En tránsito	351.071,28		(351.071,28)							351.071,28
TOTAL	1.708.173,75	1.614.022,02		3.322.195,77	561.268,34		748.627,01	1.309.895,35	2.012.300,42	1.146.905,47


Cdr. MIGUEL MAZZEI
 Síndico
 Contador Público Nacional (U.B.A.)
 C.P.C.E. Neuquén
 Tomo VII, Folio 51


Ing. HECTOR E. ABESTEGUIA
 Presidente
Cdra. MARGARITA ESTER BERTERO
 Síndico
 Contador Público Nacional (U.N.L. Parit,
 C.P.C.E. Neuquén
 Tomo I, Folio 31


Dr. ENRIQUE BECHER
 Síndico

El informe de fecha 10 de agosto de 2000
 se extiende en documento aparte
DELOITTE & Co.
 R.A.P.U. de Neuquén
 C.P.C.E. de Neuquén, Tomo I, Folio 008


MIGUEL GARCIA HAYMES (Socio)
 Contador Público U.B.A.
 C.P.C.E. de Neuquén
 Tomo IV - Folio 122



ENSI S.E.

EMPRESA NEUQUINA DE SERVICIOS DE INGENIERIA Y
SOCIEDAD DEL ESTADO

BALANCES GENERALES AL 31 DE MARZO DE 2000 Y 1999

(en pesos)

ANEXO II



COSTO DE LOS BIENES VENDIDOS

.....2000.....1999.....

Existencias al comienzo del ejercicio 6.355.138,80 3.235.913,92

Gastos (según detalle en anexo III) 21.002.999,76 38.407.646,11

Existencias al cierre del ejercicio (59.113,20) (6.355.138,80)

COSTO DE LOS BIENES VENDIDOS


Cltor. MIGUEL MAZZEI

Sindico
Contador Público Nacional (U.B.A.)
C.P.C.E. Neuquén
Tomo VII, Folio 51


Ing. HECTOR E. APESTEGUIA

Presidente

Cdora. MARGARITA ESTER BERTERO

Sindico

Contador Público Nacional (U.N.L. Pam.)
C.P.C.E. Neuquén
Tomo I, Folio 31


Dr. ENRIQUE BECHER

Sindico

El informe de fecha 10 de agosto de 2000
se extiende en documento aparte

DELHYTE & Co.
R.A.P.U. de Neuquén
C.P.C.E. de Neuquén Tomo I, Folio 008


MIGUEL GARCIA HAYNES (Socio)

Contador Público U.D.A.
C.P.C.E. de Neuquén
Tomo IV - Folio 122






ENSI S.E.
 EMPRESA NEUQUINA DE SERVICIOS DE INGENIERIA SOCIEDAD DEL ESTADO
 INFORMACION REQUERIDA POR EL ART. 64 INC. b) DE LA LEY N° 19.550 CORRESPONDIENTE A LOS
 EJERCICIOS ECONOMICOS TERMINADOS EL 31 DE MARZO DE 2000 Y 1999
 (en pesos)

ANEXO III

558


Rubros	2000					1999
	Total	Costo de bienes de cambio	Costo de otros servicios prestados	Gastos de comercialización	Gastos de administración	Total
Sueldos y jornales y cargas sociales	12.261.324,73	6.416.194,10	3.573.139,29	117.034,71	2.355.456,63	12.781.472,76
Gastos de dirección y control	274.013,66				274.013,66	288.475,78
Honorarios profesionales	157.557,91			1.607,40	155.950,51	1.880.688,41
Amortización de bienes de uso	748.627,01	273.782,70	47.327,31	533,30	426.983,70	277.901,05
Servicios contratados a terceros	3.379.589,95	1.087.786,58	1.862.854,46	17.442,56	1.088.075,35	6.604.090,56
Seguros	117.131,66	35.125,38	39.669,50	220,12	42.116,66	180.434,38
Alquileres	463.686,01	124.153,67	234.317,59	16.926,11	88.288,64	1.661.334,85
Gastos y comisiones bancarias	69.908,71	450,68	12,10		69.445,93	49.668,12
Consumo de materiales y repuestos	2.443.994,06	1.821.977,49	372.790,57	5.273,29	243.952,71	4.036.629,38
Impuestos	131.935,48	9.764,81	1.795,05	23.146,61	97.229,01	140.611,78
Energía eléctrica	3.932.918,85	3.877.799,73	180,76		54.938,36	9.404.573,51
Gas	6.083.962,74	6.082.834,67			1.128,07	11.057.850,78
Amoniaco	935.279,54	935.279,54				1.663.997,79
Otros insumos	266.695,77	265.856,67			839,10	1.004.771,52
Otros	1.757.730,07	71.993,74	559.683,53	125.383,92	1.000.668,88	1.335.786,24
TOTALES 2000	33.024.856,15	21.802.999,76	5.815.201,16	307.568,02	5.899.087,21	
TOTALES 1999		38.407.646,11	8.159.542,57	615.954,23	5.185.144,40	52.368.287,31


Cdr. MIGUEL MAZZEI
 Síndico
 Contador Público Nacional (U.B.A.)
 C.P.C.E. Neuquén
 Tomo VII Folio 51


Ing. HECTOR E. APESTEGUIA
 Presidente

Cdra. MARGARITA ESTER BERTERO
 Síndico
 Contador Público Nacional (U.N.L. P.m.)
 C.P.C.E. Neuquén
 Tomo I, Folio 31


Dr. ENRIQUE BECHER
 Síndico

El informe de fecha 10 de agosto de 2000
 se extiende en documento aparte
DELOITTE & Co.
 R.A.B.U. de Neuquén
 C.P.C.E. de Neuquén - Tomo I, Folio 008


MIGUEL GARCIA HAYMES (Soc.)
 Contador Público U.B.A.
 C.P.C.E. de Neuquén
 Tomo IV - Folio 122



ENSI S.E.
EMPRESA NEUQUINA DE SERVICIOS DE INGENIERIA SOCIEDAD DEL ESTADO
BALANCE GENERAL AL 31 DE MARZO DE 2000
(en pesos)

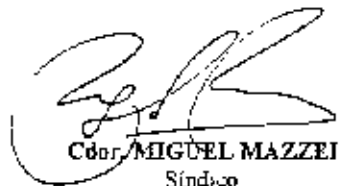
569

CLASIFICACION DE COLOCACIONES DE FONDOS, CREDITOS Y DEUDAS

	Sin plazo establecido	dentro de los 3 meses	entre 4 y 6 meses	A vencer entre 7 y 9 meses	entre 10 y 12 meses	más de un año	Total
Colocaciones de fondos (a)	534.337,05	16.858.545,42		373.163,00			17.406.045,47
Créditos por servicios (b)		2.025.151,70					2.025.151,70
Otros créditos (b)	1.998.310,02	299.070,67	571.054,02		892.452,74		3.760.887,45
Total Créditos	1.998.310,02	2.324.222,37	571.054,02		892.452,74		5.786.039,15
Cuentas por pagar (b)		3.007.536,44					3.007.536,44
Anticipos de clientes (b)			13.664.380,92				13.664.380,92
Remuneraciones y cargas sociales (b)	134.390,08	412.226,70					546.616,78
Cargas fiscales (b)		24.962,97					24.962,97
Otras deudas (b)	1.049.508,33	3.395,62	735.775,63				1.888.679,58
Total Deudas	1.203.898,41	3.448.121,73	14.400.156,55				19.052.176,69


(a) Tasa promedio ponderada anual: 8,25 %

(b) No devengan intereses ni actualizaciones.



Cdr. MIGUEL MAZZEI
Síndico

Contador Público Nacional (U.B.A.)
C.P.C.E. Neuquén
Tomo VII, Folio 51



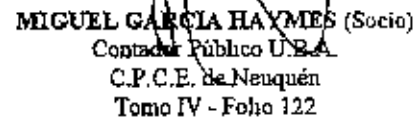
Ing. HECTOR E. APESTEGUIA
Presidente

Cdora. MARGARITA ESTER BERTERO
Síndico
Contador Público Nacional (U.N.L. Par.)
C.P.C.E. Neuquén
Tomo I, Folio 31



Dr. ENRIQUE BECHER
Síndico

El informe de fecha 10 de agosto de 2000
se extiende en documento aparte.
DELOITTE & Co.
R.A.P.U. de Neuquén
C.P.C.E. de Neuquén - Tomo I, Folio 308



MIGUEL GARCIA HAYMES (Socio)
Contador Público U.B.A.
C.P.C.E. de Neuquén
Tomo IV - Folio 122



INFORME DE LA COMISION FISCALIZADORA

Señores Accionistas de la
Empresa Nequiina de Servicios de Ingeniería
Sociedad del Estado (ENSI S.E.)



Esta Comisión Fiscalizadora, cuyos integrantes aceptaron sus designaciones de fecha 16 de marzo de 2000, ha dado cumplimiento a lo dispuesto por el artículo 204 de la Ley N° 19.550 de Sociedades Comerciales. En ejercicio de estas funciones, informamos sobre el examen realizado sobre los estados contables detallados en el párrafo I siguiente. Los estados citados constituyen una información preparada y emitida por el Directorio de la Sociedad, en ejercicio de sus funciones exclusivas definidas en las disposiciones del contrato social. Nuestra responsabilidad es expresar una opinión profesional sobre los mismos, basada en nuestro examen realizado de acuerdo a las normas de auditoría vigentes y con el alcance que establecimos en el párrafo II.

I. ESTADOS CONTABLES

- a) Balance general al 31 de marzo de 2000.
- b) Estado de resultados por el ejercicio cerrado el 31 de marzo de 2000.
- c) Estado de evolución del patrimonio neto (capital, reservas y otros resultados acumulados) por el ejercicio cerrado el 31 de marzo de 2000.
- d) Estado de variaciones del capital corriente por el ejercicio cerrado el 31 de marzo de 2000.
- e) Notas I a 6 y anexos I a IV por el ejercicio terminado el 31 de marzo de 2000.

II. ALCANCE DEL EXAMEN

En el ejercicio del control de legalidad que nos compete, de los actos decididos por los órganos de administración de la Sociedad, hemos examinado los documentos detallados en los ítems a) a e) del párrafo I. Para el examen de los documentos mencionados, hemos realizado una verificación y hemos considerado el trabajo y las conclusiones de los auditores externos, Deloitte & Co., quienes en su informe de fecha 10 de agosto de 2000 manifiestan haber efectuado dicho examen de acuerdo con las normas de auditoría vigentes. Estas normas requieren que el auditor planifique y desarrolle su labor para formarse una opinión acerca de la razonabilidad de la información determinante que contengan los estados contables, considerados en su conjunto, preparados de acuerdo con normas contables profesionales. La auditoría incluye el examen, sobre bases selectivas, de los elementos de juicio que respaldan la información expuesta en los estados contables. Nuestro examen se circunscribe a evaluar la razonabilidad de las estimaciones de significación de la Sociedad y su congruencia con la restante información sobre las decisiones societarias expuestas en actas y la adecuación de dichas decisiones a la Ley y los estatutos.

La calificación de la adecuación a la Ley y los estatutos de las decisiones y actos de los órganos de la Sociedad, así como la opinión sobre los documentos referidos en el párrafo I, no se extiende a hechos, actos, omisiones o circunstancias que no resultan de conocimiento de esta Comisión Fiscalizadora, y que no pudieran determinarse a partir del examen y de información recibida en ejercicio de sus funciones de fiscalización. La revisión tampoco se extiende a los criterios empresarios de administración, comercialización ni producción que resultan de resorte exclusivo del Directorio.

Asimismo, hemos examinado el Inventario y la Memoria del Directorio referente al ejercicio terminado el 31 de marzo de 2000 y hemos obtenido al respecto las informaciones y explicaciones que hemos considerado necesarias.


III. DICTAMEN

En nuestra opinión, los estados contables presentan razonablemente en todos sus aspectos significativos la situación patrimonial de la Sociedad al 31 de marzo de 2000, así como los resultados de sus operaciones, la evolución de su patrimonio neto y las variaciones de su capital corriente por el ejercicio cerrado en esa fecha, de acuerdo con normas de rigor en la actuación profesional.


No tenemos observaciones que formular en relación con el Inventario y la Memoria del Directorio, siendo las afirmaciones sobre hechos futuros responsabilidad de dicho órgano.


Los estados contables adjuntos y el correspondiente Inventario surgen de registros contables, llevados en sus aspectos formales, de conformidad con las disposiciones legales vigentes.

ARROYTO, 11 de agosto de 2000 (excepto para lo señalado en el último párrafo del apartado III de este informe, cuya fecha es 7 de setiembre de 2000)



DR. MIGUEL MAZZEI
Sindico


Contador Público Nacional (U.B.A.)
C.P.C.E. Neuquén
Tomo VII, Folio 51





CDORA. MARGARITA ESPERTERO
Sindico

Contador Público Nacional (U.N.L. Pam.)
C.P.C.E. Neuquén
Tomo I, Folio 31




DR. MARIA OIVA FERRERI
SECRETARIA TÉCNICA
C.P.C.E. NEUQUÉN


DR. MARIA OIVA FERRERI
SECRETARIA TÉCNICA
C.P.C.E. NEUQUÉN



DENOMINACIÓN: ARTESANÍAS NEUQUINAS - SOCIEDAD DEL ESTADO PROVINCIAL

Domicilio legal : Roca 155 - NEUQUEN
Domicilio administrativo: Roca 155 - NEUQUEN
Actividad principal: ESTÍMULO Y DESARROLLO DE LAS ARTESANÍAS EN LA PROVINCIA
DEL NEUQUEN.-
Actividades secundarias:

INSCRIPCIONES:

Registro Público de Comercio N° 69 Del Estatuto Folio 446/67 Tomo VII Año 1975
de las modificaciones:
Inspección General de Personas Jurídicas: LEGAJO 304.-

Fecha de inscripción del Contrato Social en el R.P.C.: 28 de Agosto de 1975.-
Fecha Finalización del Contrato social Año 2075.-

Ejercicio Económico N° : 25 (Veinticinco)- Expresado en moneda constante (Pesos) al
31 de Diciembre de 2000.-
Iniciado el: 1 de Enero de 2000.
Finalizado el: 31 de Diciembre de 2000

Composición del Capital Social
Acciones: Ordinarias del Valor Nominal de un voto
Cuotas

CAPITAL SOCIAL	
Suscripto	Integrado
575.658,11	575.658,11



569

ARTESANÍAS NEUQUINAS - SOCIEDAD DEL ESTADO PROV.

ESTADO DE SITUACIÓN PATRIMONIAL AL 31-12-2000

ACTIVO

ACTIVO CORRIENTE

Caja y Bancos	(Nota 2)	11.864,07
Créditos por ventas	(Nota 3)	6.466,65
Otros Créditos	(Nota 4)	6.173,42
Bienes de cambio	(Nota 5)	293.197,33
TOTAL DEL ACTIVO CORRIENTE		317.701,47

ACTIVO NO CORRIENTE

Bienes de Uso (Anexo II - Nota 6)		65.057,55
TOTAL DEL ACTIVO NO CORRIENTE		65.057,55

TOTAL ACTIVO 382.759,02

PASIVO

PASIVO CORRIENTE

Cuentas por pagar	(Nota 7)	6.372,24
Remuneraciones y Cargas Sociales	(Nota 8)	7.121,40
Cargas fiscales	(Nota 9)	479,10
Otras cuentas por pagar	(Nota 10)	8.542,00
TOTAL DEL PASIVO CORRIENTE		20.514,74

PASIVO NO CORRIENTE

No existe
TOTAL DEL PASIVO NO CORRIENTE

TOTAL DEL PASIVO 20.514,74

PATRIMONIO NETO

(Según Estado Respectivo) 362.244,28

TOTAL DEL PASIVO Y PATRIMONIO NETO 382.759,02

Las Notas Nº 1 a 12 y los Anexos II, VI y VII forman parte integrante de estos Estados Contables.-

del efecto de su identificación.

del informe del MAY 09 2001

[Firma]
DR. LA RAIMONDO
 CONTADOR PÚBLICO NACIONAL
 C.P.C.E. FOLIA N.º 1 III F.º 28
 UNIV. NACIONAL DEL COMAHUE

[Firma]
DR. JOAN CARLOS MACEDO
 SINDICO
 ARTESANIAS NEUQUINAS S.E.P.
 C.P.C.E. Pda. Neg. - IV - P.º 125
 Universidad Nacional del Comahue

[Firma]
ARG. MARCELO BRACEROS
 PRESIDENTE
 Artesanías Neuquinas S.E.P.

ARTESANIAS NEUQUINAS S.E.P.

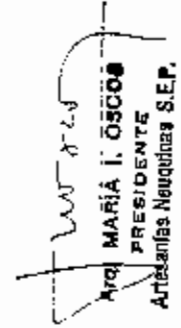
**ESTADOS DE RESULTADOS AL:
31 de Diciembre de 2000.**

INGRESOS:		
Por Ventas (Anexo VI)		185.892,48
Casa Central	60.370,15	
San Martín de los Andes	62.210,42	
Junín de los Andes	2.922,74	
Copahue	10.670,31	
Buenos Aires	3.996,10	
Aeropuerto	32.866,56	
Ferias y Exposiciones	12.856,20	
Costos de Ventas (Anexo VI)		-152.331,90
EGRESOS:		
(Anexo VII)		
Costo de Producción de Bs. de Cambio	4.931,00	
Costo de Bienes de Uso	9.522,51	
Gastos de Administración	84.898,54	
Gastos de Comercialización	145.954,19	
Otros Gastos	348,59	
		-245.654,83
SUB-TOTAL		-212.094,25
MENOS		
Resultado Financiero y Por Tenencia		-1.319,58
Resultados Extraordinarios		*****
PÉRDIDA DEL EJERCICIO		-213.413,83

Las notas N° 1 a 12 y los Anexos II, VI y VII forman parte integrante de estos Estados Contables.
Al solo efecto de su identificación

con mi informe del MAY 09 2001


GERACIELA RAIMONDO
CONTADOR PÚBLICO MERCANTIL
C.P.C.E. P.C.A. NON. T III F. 26
UNIV. NACIONAL DEL CONAARUE


MARÍA I. OSORES
PRESIDENTE
ARTESANIAS NEUQUINAS S.E.P.

Códoc. JUAN CARLOS MICHETTO
B.N.D.I.C.B.
ARTESANIAS NEUQUINAS S.E.P.
C.P.C.E. P.C.A. Non. T.V. P. 125
Universidad Nacional del Comahue

ARTESANÍAS NAUQUINAS - Sociedad del Estado Provincial	ESTADO DE EVOLUCION DEL PATRIMONIO NETO AL: Del ejercicio comprendido entre el 01/01/00 y el 31/12/00
---	--

	CAPITAL		RESULTADOS	TOTAL
	CAPITAL SOCIAL	AJUSTES DEL CAPITAL SOCIAL	NO ASIGNADOS	
SALDO AL INICIO DEL EJERCICIO	355.658,11			355.658,11
SUSCRIPCIÓN DE ACCIONES	220.000,00			220.000,00
RESULTADO DEL EJERCICIO S/ ESTADO DE RESULTADOS			-213.413,83	-213.413,83
SALDO AL CIERRE DEL EJERCICIO	575.658,11		-213.413,83	362.244,28

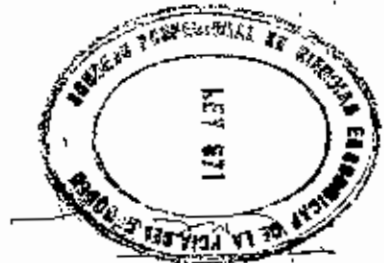
Las notas N° 1, a 12 y los anexos II, VI y VII forman parte integrante de estos Estados Contables.-

Al solo efecto de su identificación

con mi informe del MAY 09 2001


GRACIELA RAIMONDO
 CONTADOR PUBLICA NACIONAL
 C.P.C.E. POIA. REN. T° III F° 26
 UNIV. NACIONAL DEL COMAHUE


 Cdor. **JUAN CARLOS MAC KIEDO**
 SINDICO
 ARTESANIAS NAUQUINAS S.E.P.
 C.P.C.E. POIA. REN. T° V - F° 125
 Universidad Nacional del Comahue



AQ. MARIA I. OSCOS
 PRESIDENTE
 Artesanías Nauquinas S.E.P.

ARTESANIAS NEUQUINAS - SOCIEDAD DEL ESTADO PROVINCIAL BIENES DE USO AL: 31-12-2000 Anexo II

DETALLE	VALOR AL INICIO DEL EJERCICIO	AUMENTOS	DISMINUCIONES	VALOR AL CIERRE DEL EJERCICIO	AMORTIZACIONES					
					ACUMULADAS AL INICIO DEL EJERCICIO	BAJAS	DEL EJERCICIO		ACUMULADAS AL CIERRE DEL EJERC.	NETO RESULTANTE
							%	MONTO		
Ut. de propaganda	541,57			541,57	533,56		10	7,75	541,31	0,26
Bs. de uso en D.	1.027,18			1.027,18	1.027,11		10		1.027,11	0,07
Ut. de trabajo	4.061,24			4.061,24	3.845,97		10	85,77	3.931,74	129,50
Muebles y Utiles	42.273,72	4.197,94		46.471,66	24.575,74		10	3.611,69	28.187,43	18.284,23
Exp. permanente	2.183,39	1.727,34		3.910,73	906,76		10	388,83	1.295,59	2.615,14
Obras de arte	0,01			0,01	0,01		10		0,01	
Inst. y mejoras	6.836,06			6.836,06	5.259,99		10	511,08	5.771,07	1.064,99
Rodados	47.378,75			47.378,75	29.686,46		20	4.441,08	34.127,54	13.251,21
Biblioteca	231,07			231,07	228,80		10	2,23	231,03	0,04
Inmuebles	35.380,05			35.380,05	5.193,86		2	474,08	5.667,94	29.712,11
	139.913,04	5.925,28	0,00	145.838,32	71.258,26	0,00		9.522,51	80.780,77	65.057,55


Las notas N° 1 a 12 y los anexos II, VI y VII forman parte integrante de estos Estados Contables.-

Al solo efecto de su identificación

con mi informe del MAY 09 2007

[Signature]
ANGIELA RAIMONDO
 CONTRALOR GENERAL NACIONAL
 C.P.C.E. PCIA. NQN. T° III F° 26
 UNIV. NACIONAL DEL COMARQUE

[Signature]
COG. JUAN CARLOS MCKIDU
 SINDICO
 ARTESANIAS NEUQUINAS S.E.P.
 C.P.C.E. Pcia. Nqn. T° V - F° 125
 Universidad Nacional del Comarque

[Signature]

Aiq. MARIA I. OSCOR
 PRESIDENTE
 Artesanias Neuquinas S.E.P.

ARTESANIAS NEUQUINAS - Sociedad del Estado Provincial.		INGRESOS POR VENTAS Y SUS RESPECTIVOS COSTOS. Anexo VI (del ejercicio comprendido entre el 01/01/2000 y el 31/12/2000).-	
DETALLE		POR VENTAS DE ARTESANIAS	TOTALES
INGRESOS		185.892,48	185.892,48
COSTOS			
Existencias al comienzo		254.128,66	254.128,66
Compras		191.400,57	191.400,57
Costos			
Existencias al cierre		293.197,33	293.197,33
COSTOS DE VENTAS		152.331,90	152.331,90

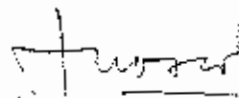
Las notas N° 1 a 12 y los Anexos II, VI y VII forman parte integrante de estos Estados Contables.-


Al solo efecto de su identificación

con mi informe del MAY 09 2001


ESTELA RAIMONDO
 CONTADOR PUBLICO NACIONAL
 C.P.C.E. PCIA. MQM. T° III F° 26
 UNIV. NACIONAL DEL COMARQUE


Cdor. JUAN CARLOS McKIDD
 SINDICO
 ARTESANIAS NEUQUINAS S.E.P.
 C.P.C.E. Pcia. Neuq. T° V - P° 123
 Universidad Nacional del Comarque


Arg. MARIA I. OSCO
 PRESIDENTE
 Artesanias Neuquinas S.E.P.





ARTESANIAS NEUQUINAS - Sociedad del Estado Provincial		COSTOS Y GASTOS CORRESPONDIENTES AL EJERCICIO FINALIZADO AL: (del ejercicio comprendido entre el 01/01/00 y el 31/12/00) Anexa VII.-						
DETALLE	COSTO DE BIENES DE CBIO.	GASTOS DE FINANCIACIÓN	COSTOS DE OTROS ACTIVOS	GTOS. DE ADMINISTRACIÓN	GTOS. DE COMERCIALIZACIÓN	OTROS GASTOS	COSTOS DE BIENES DE USO	TOTAL
Honorarios				21.071,00				21.071,00
Comisiones por Ventas					3.737,65			3.737,65
Viáticos					5.845,00			5.845,00
Alquileres				15.660,00	15.660,00			31.320,00
Papelería y Útiles de Oficina				4.008,26				4.008,26
Gastos Rodados				4.050,38	4.050,38			8.100,76
Fletes y Acarreos					2.023,64			2.023,64
Gastos Bancarios				747,79				747,79
Gas	467,46			934,93	467,46			1.869,85
Luz	878,41			1.756,83	818,42			3.453,66
Teléfono	2.608,83			5.213,65	2.606,83			10.427,31
Agua	58,13			112,26	56,13			224,52
Gastos Generales						348,59		348,59
Gastos Publicidad					5.762,87			5.762,87
Gastos Sucursal San Martín					10.411,34			10.411,34
Gastos Sucursal Junín de los A.					7.606,04			7.606,04
Gastos Sucursal Copahue					339,99			339,99
Gastos Sucursal Aeropuerto					1.137,47			1.137,47
Gastos Sucursal Neuquén					15.679,56			15.679,56
Gastos Sucursal Buenos Aires					191,42			191,42
Gastos Ferias y Exposiciones					16.196,52			16.196,52
Gastos Taller Junín	109,19							109,19
Gastos Taller Ruca Choroi	240,27							240,27
Otros Gastos Taller	572,71							572,71
TOTALES:	4.931,00			53.555,10	92.590,72	348,59		151.425,41

Las notas N° 1 a 12 y los Anexos II, VI y VII forman parte integrante de estos Estados Contables.-

Al solo efecto de su identificación

con mi informe del MAY 09 2001


GRACIELA RAIMONDO
CONTADOR PUBLICO NACIONAL
C.P.C.E. POJA. NON. T° III F° 26
UNIV. NACIONAL DEL COMARUE


Cdr. JUAN CARLOS Mc KIDD
SINDICO
ARTESANIAS NEUQUINAS S.E.P.
C.P.C.E. Polo Non. T° V - F° 125
Universidad Nacional del Comarue


Arq. MARIA I. OSCOS
PRESIDENTE
Artesanías Neuquinas S.E.P.


ARTESANIAS NEUQUINAS - Sociedad del Estado Provincial		COSTOS Y GASTOS CORRESPONDIENTES AL EJERCICIO FINALIZADO AL: (del ejercicio comprendido entre el 01/01/00 y el 31/12/00) Anexo VII.-						
DETALLE	COSTO DE BIENES DE CBIO.	GASTOS DE FINANCIACIÓN	COSTOS DE OTROS ACTIVOS	GTOS. DE ADMINISTRACIÓN	GTOS. DE COMERCIALIZACIÓN	OTROS GASTOS	COSTOS DE BIENES DE USO	TOTAL
TRANSPORTES.....	4.931,00			53.555,10	92.590,72	348,59		151.425,41
Faltante de Caja				172,12				172,12
Seguros				4.228,78				4.228,78
Otros Gastos Administrativos				501,68				501,68
Gastos de Mantenimiento				1.872,52	1.872,52			3.745,04
Remuneraciones por Contrato				8.263,19	37.611,97			45.875,16
Contribuciones Jubilatorias				9.498,06				9.498,06
Otros Gastos de Comercialización					7.816,83			7.816,83
Patente				1.222,85				1.222,85
Gastos de Franqueos				86,50				86,50
Servicio Retributivo				573,44				573,44
Amortizaciones							9.522,51	9.522,51
Descuentos Otorgados		195,93						195,93
Intereses Pagados		1.225,83						1.225,83
Licencia Comercial					555,39			555,39
Impuesto a la R.M.P.				3.617,14				3.617,14
Adicionales no remunerativos				628,00	634,00			1.262,00
Donaciones				418,50				418,50
Envases					4.872,76			4.872,76
Impuestos Varios y Sellados				260,66				260,66
TOTALES	4.931,00	1.421,76		84.898,54	145.954,19	348,59	9.522,51	247.076,59


Las notas Nº 1 a 12 y los Anexos II, VI y VII forman parte integrante de estos Estados Contables.-

Al solo efecto de su identificación

con mi informe del **MAY 09 2001**


DANIELA RAIMONDO
 COMISARIA PUBLICA NACIONAL
 C.P.C.E. PCIA. NON. T. III F. 28
 UNIV. NACIONAL DEL COMAHUE


Cdr. JUAN CARLOS MERLIDO
 SINDICO
 ARTESANIAS NEUQUINAS S.E.P.
 C.P.C.E. PCIA. NON. T. III F. 28
 Universidad Nacional del Comahue


MARÍA J. OSCOS
 PRESIDENTE
 Artesanías Neuquinas S.E.P.



NOTA 1: BASE DE PREPARACION DE LOS ESTADOS CONTABLES

Los Estados Contables han sido preparados sin la aplicación de la Resolución Técnica N° 61 de la F.A.C.P.C.E. aprobada por Resolución N° 88 del C.P.C.E. del Neuquén, que dispone el método del Ajuste Integral de las Cuentas Históricas, estando reexpresadas las cifras al inicio. La preparación se realizó según resolución N° 196 del C.P.C.E. del Neuquén, teniendo en cuenta que dicha reexpresión es claramente no significativa para la entidad.- Para la presentación general se dió cumplimiento a las normas establecidas por las Resoluciones Técnicas N° 8 y 9 de la F.A.C.P.C.E. y aprobadas mediante Resolución N° 120 del C.P.C.E. del Neuquén. Con referencia al Estado de Resultados se optó por la alternativa "C" de la Resolución Técnica N° 9, que no segrega los componentes financieros implícitos contenidos en las Cuentas de Resultado, exponiéndose en forma conjunta bajo la denominación de Resultados Financieros y por Tenencia.-

Respecto al criterio de valuación de los bienes, los mismos han sido valuados de acuerdo a las Resoluciones Técnicas N° 10 y 12 de la F.A.C.P.C.E., aprobadas por Resoluciones N° 188 y 237 del C.P.C.E. del Neuquén, respectivamente.

NOTA 2: CAJA Y BANCOS

Se han valuado por su valor nominal, y se compone de:

Caja	850,00
Recaudaciones a Depositar	2.059,42
Bco. Pcia. del Neuquén. Cuenta Corriente	5.628,19
Bco. Pcia. del Neuquén. Caja de Ahorro	120,56
Citibank Caja de Ahorro	3,80
Valores al Cobro	3.204,10
TOTAL	11.864,07

NOTA 3. CRÉDITOS POR VENTAS

Este rubro en su totalidad, se efectivizará en el transcurso del primer semestre del año 2001. Se ha valuado a su valor nominal y su saldo se compone por los siguientes conceptos:

Deudores Varios	1.478,25
Deudores Oficiales	3.199,00
Tarjetas de Crédito	1.789,40
TOTAL	6.466,65


NOTA 4: OTROS CRÉDITOS


Este rubro en su totalidad, se efectivizará en el transcurso del primer semestre del año 2001. Se ha valuado a su valor nominal y su saldo se compone por los siguientes conceptos:

Anticipo a Proveedores	161,50
Retención Impuestos a las Ganancias	41,14
Anticipos Impuesto a la Renta Mínima Presunta	2.278,78
Anticipo a Acreedores	3.692,00
TOTAL	6.173,42

Al solo efecto de su identificación

con el informe del MAY 09 2001


RAIMONDO
 COMISARIO PUBLICO NACIONAL
 C.P.C.E. Pcia. Mon. T. H. F. 49
 UNIV. NACIONAL DEL COMAHUE


MARIA I. OSCOS
 PRESIDENTE
 ARTESANÍAS NEUQUINAS S.E.P.
 Universidad Nacional del Comahue

NOTA 5: BIENES DE CAMBIO

Su composición es:

Mercaderías

El método de valuación utilizado, fue el Costo de Reposición, que no supera el valor recuperable.

NOTA 6: BIENES DE USO

A partir del ejercicio Nº 20 (31/12/95), los Bienes de Uso quedan valuados al costo incurrido, reexpresado al cierre del ejercicio anterior al mencionado, menos las Amortizaciones Acumuladas y las altas posteriores, al costo incurrido menos Amortizaciones Acumuladas. (Anexo II). El valor de los bienes en su conjunto no supera su valor recuperable. La Amortización es calculada por el método de la línea recta, aplicando tasas anuales suficientes para extinguir sus valores al final de la vida útil estimada. Los porcentajes se aplican por el ejercicio de alta de los bienes -

NOTA 7: CUENTAS POR PAGAR

Este rubro, en su totalidad se cancelará durante los primeros cinco meses del año 2001, se ha valuado a su valor nominal y se compone de:

Proveedores	430,50
Acreedores Varios	5.941,74
TOTAL	6.372,24

NOTA 8: REMUNERACIONES Y CARGAS SOCIALES

Este rubro, en su totalidad se cancelará durante el primer mes del año 2001, se ha valuado a su valor nominal y se compone de:

Remuneraciones a Pagar	4915,05
Previsión A.R.T.	45,52
I.S.N. (Obra Social y Jubilación)	2.160,83
TOTAL	7.121,40

NOTA 9: CARGAS FISCALES

Este rubro, en su totalidad se cancelará durante el primer mes del año 2001, se ha valuado a su valor nominal y se compone de:

DGI-IVA	479,10
	479,10

NOTA 10: OTRAS CUENTAS POR PAGAR

Este rubro, en su totalidad se cancelará durante los dos primeros meses del año 2001, se ha valuado a su valor nominal y se compone de:

Banco Provincia del Neuquén - Giro Cheques Diferidos	6.542,00
	6.542,00

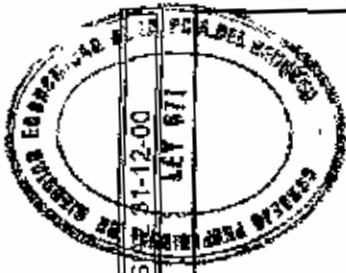
Al solo efecto de su identificación**con el informe del MAY 09 2001**

[Firma]
SECRETARÍA RAIMONDO
 CONTRAJENTE PÚBLICO NACIONAL
 C.P.C.E. PCIA. NOR. Y M. P. 26
 UMI. NACIONAL DEL COMARBE

[Firma]
692
 MARCA NACIONAL
 AYO. MARIA NOBLES
 PRESIDENTE
 Artesanías Neuquinas S.E.P.

ARTESANIAS NEUQUINAS - S. E. P.

NOTA A LOS ESTADOS CONTABLES



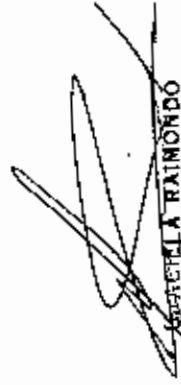
NOTA 11. BIENES DE RESPONSABILIDAD RESTRINGIDA


No existe gravamen sobre los bienes de la Empresa.-


NOTA 12. Al haber optado para la confección del Estado de Resultados, por la alternativa "C" de la Resolución Técnica N° 9, existen limitaciones para exponer las causas del Resultado del Ejercicio -

El solo efecto de su identificación

con mi informe del MAY 09 2001


RAIMONDO
COMISAR PUBLICO NACIONAL
C.P.C.E. PCIA. NON. T. 81 F. 28
UNIV. NACIONAL DEL COMAHUE


Cdor. JUAN CARLOS MELIDDO
SINDICO
ARTESANIAS NEUQUINAS S.E.P.
C.P.C.E. PCIA. NON. T. V. F. 123
Autoridad Nacional del Comercio


Dña. MARIA I. OSCOS
PRESIDENTE
Artesanias Neuquinas S.E.P.



INFORME DEL AUDITOR

A la Señora Presidente de
Artesanías Neuquinas S.E.P.

He examinado, en mi carácter de Contador Público independiente, los Estados de Situación Patrimonial, de Resultados, de Evolución del Patrimonio Neto, Notas y Cuadros Anexos, pertenecientes a Artesanías Neuquinas Sociedad del Estado Provincial correspondiente al Ejercicio Nº 25 cerrado el 31 de diciembre de 2000. El examen fue practicado de acuerdo a normas de auditoría vigentes y en consecuencia, incluyó las pruebas de los Libros de Contabilidad y los demás procedimientos de auditoría que consideré necesarios en las circunstancias.-

Artesanías Neuquinas Sociedad del Estado Provincial presenta sus Estados Contables de acuerdo a lo establecido en la NOTA 1. Cabe señalar que durante el presente Ejercicio se aplican las Resoluciones Técnicas Nº 8, 9, 10 y 12 de la F.A.C.P.C.E.-

En mi opinión, los referidos Estados Contables, presentan razonablemente la situación patrimonial y financiera, y las variaciones del Patrimonio Neto de la Empresa al 31 de diciembre de 2000 y los resultados de sus operaciones a la fecha, de conformidad con normas contables vigentes aplicadas con criterio uniforme respecto del Ejercicio anterior.-


En cumplimiento de disposiciones vigentes, informo:

1º. Que los Estados Contables surgen de registraciones contables llevadas en legal forma.

2º. A los efectos del Artículo 10 de la Ley 17250, la Sociedad no adeuda importe alguno a las Cajas Previsionales, ya que el Estado Provincial del Neuquén, a través de su Ministerio de Desarrollo, tiene a cargo el pago de los sueldos y las correspondientes obligaciones previsionales y sociales derivadas de ellas. No obstante cabe señalar que por su personal contratado la Empresa tiene una deuda devengada no exigible de \$ 2160,83 con el I.S.S.N

Neuquén, 9 de mayo de 2001.

CERTIFICO QUE LA FIRMA QUE ANTECEDE CON
GUARDA CON LOS LIBROS
RESPECTIVOS DE LA LEY
CIENCIAS DE LA CONTABILIDAD LA DEL
NEUQUÉN, **RAIMONDO GRACIELA**
INSERIBIENDO EL
PUBLICO III D.C.C. CONTADOR
TA HABILITADO EN LA PRO-
VINCIA DE NEUQUÉN, EN VIRTUD DE ESTE CONSEJO
DE JUNIO DE 2001



[Handwritten signature]
SECRETARÍA TÉCNICA
I.S.S.N

[Handwritten signature]
GRACIELA RAIMONDO
CONTADOR PÚBLICO NACIONAL
C.P.C.E. PCIA. NEUQUÉN T. III F. 26
UNIV. NACIONAL DEL CONARUE





CORPORACION INTERESTADUAL PULMARI

EJERCICIO 2000



CORPORACION INTERESTADUAL

"PULMARI"

Aluminé - Pcia. Del Neuquén

EJERCICIO ECONOMICO N° 12

(Estados Contables Expresados en pesos)

Iniciado el: 1 de Junio de 1999

Finalizado el: 31 de Mayo de 2000

ESTUDIO CONTABLE
CRA.: SAENZ ROSA DEL C.
GPCEPN-Tomo III F° 178 (UNC)

CORPORACION INTERESTADUAL
PULMARI

DIRECTORIO
CONSEJO DE VIGILANCIA

DIRECTORIO

PRESIDENTE

LARA JORGE ANTONIO

VICE-PRESIDENTE

FIGUEIRA HUGO LUIS

DIRECTORES

MORONELL, VIRGINIA E.

Graí.CABRERA, ADOLFO

SCHLOSMAN, GUSTAVO C.

SACCONI, ROBERTO LUIS

CONSEJO DE VIGILANCIA

Tte.Cnel.: VIDELA YUVEL, HECTOR O.

Cra.: MOLINA, MIRTA SUSANA

ZAPATA, MARCIAL E.

CORPORACION INTERESTADUAL
PULMARI

PROYECTO DE DISTRIBUCION
DEL RESULTADO

PROYECTO DE DISTRIBUCION

RESULTADO DEL EJERCICIO ECONOMICO N° 12

Finalizado el 31 de Mayo de 2000

33.583,70

ABSORCION PERDIDA DE EJERCICIOS ANTERIORES

0,00

RESULTADO A DISTRIBUIR

33.583,70

FONDO DE RESERVA ESPECIAL

para Asistencia Social y Protección integral de los empleados (Art.16 Estatuto) 10%

3.358,37

EXCEDENTE

30.225,33

1.FONDO DE RESERVA P/GASTOS FIJOS

30.225,33

DIFERENCIA

0,00

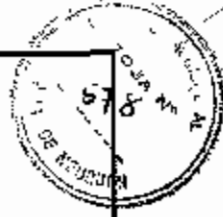
Se propone la constitución de una Reserva Facultativa s/Art.16 inc.b del Estatuto.
1. Fondo de Reserva para Gastos Fijos por el excedente, dado que los Gastos Operativos anuales en los últimos ejercicios superan ampliamente los Recursos Genuinos de la CIP.



Ing. HUGO FIGUEIRA
VICEPRESIDENTE
Corporación Interestadual
PULMARI




JORGE ANTONIO LARA
PRESIDENTE
Corporación Interestadual
PULMARI



CORPORACION INTERESTADUAL "PULMAR"

ESTADO DE SITUACION PATRIMONIAL al : 31 de Mayo de 2000



	Al:31/05/00	Al:31/05/99
ACTIVO		
ACTIVO CORRIENTE		
DISPONIBILIDADES		
Caja y Bancos (Nota 2)	78 096,12	17 132,22
INVERSIONES		
IADEP - Soc.Pcia Nqn.-Plazo Fijo (Nota 3)	100 608,22	0,00
CREDITOS		
Cuentas a Cobrar (Nota 4)	187 307,41	202.779,76
-Previsión p/Deud Incobrables(Nota 5)	0,00	-14 761,34
Cuentas a Cobrar -IADEP-(Nota 6)	17 608,33	
	204 915,74	188 018,42
BIENES DE CAMBIO (Nota 7)		
Leña	12 553,01	36 808,01
Hacienda	5 725,22	6.712,10
Semillas y Fertilizantes	0,00	10 064,50
Plantines	9 336,00	
	27 614,23	53 584,61
TOTAL ACTIVO CORRIENTE	\$ 411 234,31	\$ 258.735,25
ACTIVO NO CORRIENTE		
CREDITOS		
Cuentas por Cobrar (Nota 6)	4 962,00	4.962,00
Cuenta por Cobrar-IADEP-(Nota 6)	510 308,28	0,00
	515.270,28	4.962,00
BIENES DE USO		
(Anexo II - Nota 8)	3 302 335,27	3.221 981,52
TOTAL ACTIVO NO CORRIENTE	\$3.817 605,56	\$3.226.923,52
TOTAL ACTIVO	\$4.228 839,86	\$3 485 658,77

	Al 31/05/00	Al 31/05/99
PASIVO		
PASIVO CORRIENTE		
DEUDAS		
Deudas (Nota 10)		
Acreeedores Varios	24.767,11	15 511,74
Pcia Nqn Mrio.de la Produccion	150.000,00	150 000,00
Gastos a Pagar	3 794,50	15.894,50
Sueldos y Cargas Soc.a Pagar	35.231,17	24.588,30
Anticipo Clientes	600,00	0,00
	214.392,78	205.994,54
Deudas IADEP (Nota 11)	4.128,64	
Compromiso Desar Comun.Ind.(Nota 12)	0,00	17.827,94
PREVISIONES		
Prevision p/Cargas Sociales(Nota 13)	53.640,46	53.640,46
TOTAL PASIVO CORRIENTE	\$ 272.161,88	\$ 277 462,94
PASIVO NO CORRIENTE		
DEUDAS		
Deudas IADEP (Nota 11)	727.623,42	0,00
TOTAL PASIVO NO CORRIENTE	727.623,42	0,00
TOTAL PASIVO	\$999.785,30	\$277 462,94
PATRIMONIO NETO		
s/Estado de Evolu del Patrim. Neto	3.229.054,56	3 208.195,83
TOTAL PATRIMONIO NETO	\$ 3 229 054,56	\$ 3.208.195,83
TOTAL IGUAL A ACTIVO	\$ 4.228 839,86	\$ 3 485.658,77

Firmado por mí al solo efecto de su identificación por informe de fecha 26/02/2001

PROFESIONAL-FIRMA Y SELLO

PRESIDENTE

VICE-PRESIDENTE

CORPORACION INTERESTADUAL "PULMARI"**ESTADO DE RESULTADOS AJ:**

31 de Mayo de 2000

INGRESOS

P/Venta	Por Venta de Leña	Al 31/05/00	Al 31/05/99
Menos:	Costo de Venta Leña	53 135,00	52.719,80
Más	Ingresos por Flejes	-32 781,24	-31 300,64
Menos:	Gtos Exp Leña -Mierna por Irozado	7 702,95	957,45
	Donación Leña	-6.734,41	-3.978,56
		-2 000,91	

UTILIDAD EXPLOTACION LEÑA \$ 19.321,39 \$ 18 398,05

Por Venta Hacienda

Menos:	Costo por Venta Hacienda	11.382,60	1.289,00
	Gastos Explotación	-13.784,73	-1 006,00
	Mortandad	-1.585,46	
		-1.466,30	-320,00
		-5 453,89	-5 37,00

UTILIDAD EXPLOTACION GANADERA

Por Venta Madera

Menos:	Costos Extracción Madera	7.164,30	2.500,00
Por Venta Productos Forestales		-300,00	
Menos:	Costos Productos Forestales	585,00	
		-585,00	

UTILIDAD EXTRACCION MADERA

P/Aforos

Madera		\$ 6.864,30	\$ 2.500,00
Leña		8 800,00	5 680,00
Pastaje		2.375,00	8.601,00
Aridos		13.972,02	5 796,80
Muñtas		50,00	86,00
		3 084,00	

UTILIDAD RECURSOS P/AFOROS \$ 28 281,02 \$ 20 163,80

P/Canon

Minera -Participación en Explotación		30 600,00	30 620,67
Productiva		18 480,00	17 030,00
Turística		19 633,31	16.299,96
Agrícola-Ganadera		13 264,00	13.530,16
Aridos		0,00	640,00
Forestal		9.900,00	

UTILIDAD RECURSOS P/CANON \$ 91.877,31 \$ 78.120,79

UTILIDAD EXPLOTACION \$ 140.890,13 \$ 119.145,64

**EGRESOS
GASTOS OPERATIVOS (ANEXO VII)**

De Administración	54.628,76	57.070,38
De Funcionamiento	290.398,66	302.985,79
Financieros	6 115,30	5.250,54
Gastos Desarrollo Comunidades Indígenas	13.249,65	12 860,19
Gtos. Explotación Plan Forestal	9 421,83	25 616,48
Deudores Incobrables	5 490,69	

TOTAL GASTOS OPERATIVOS \$ 379.304,89 \$ 403.783,39

RESULTADO OPERATIVO \$ 238.414,76 -\$ 284.637,75

(Cont.)

Firmado por mí al solo efecto de su identificación ver Informe de fecha: 26/02/2001

[Firma]
 Presidente

[Firma]
 Vice-Presidente

PROFESIONAL-FIRMA Y SELLO

80
 10000
 10000

CORPORACION INTERESTADUAL "PULMARI"**ESTADO DE RESULTADOS AL**
31 de Mayo de 2000 (Continuación)

	Al 31/05/00	Al 31/05/99
OTROS INGRESOS		
Intereses Caja de Ahorros	586,02	1.276,24
Subsidio p/Estos Funcionarios (Pcia. Nqn.-Nac.Arg.) Nota 14	296.900,00	400.534,31
Alquileres	462,50	821,00
Ingresos Varios-Recupero de Gastos	36,60	186,90
Multas	0,00	3.400,00
Resultado p/Mta. y Reemplazo Bs. de Uso	7.248,40	
	\$ 305.233,52	\$ 406.218,45
OTROS EGRESOS		
Remuneración Directorio (Art 10 Estatuto)	27.063,00	22.200,00
Resultado Ext. Aporte del Tesoro Nac -Desarrollo Com.Indig.	6.172,06	
	\$ 33.235,06	\$ 22.200,00
TOTAL OTROS EGRESOS:	\$ 33.235,06	\$ 22.200,00
RESULTADO DEL EJERCICIO	\$ 33.583,70	\$ 99.380,70

Firmado por mí al solo efecto de su identificación ver Informe de fecha:26/02/2001

PROFESIONAL
FIRMA Y SELLO

Presidente

Vice-Presidente

**CORPORACION INTERESTADUAL
"PULMARI"**

ESTADO DE EVOLUCION DEL PATRIMONIO NETO AL: 31 de Mayo de 2000
Del Ejercicio comprendido entre el 01/06/99 al 31/05/00

582

RUBROS	CAPITAL			GANANCIAS RESERVADAS			RESULTADOS	TOTALES	
	CAPITAL SOCIAL	AJUSTE AL CAPITAL	APORTES NO CAPITAL.	FONDO RESERVA ESPECIAL	FDO.RES. PROYEC. FOREST.	FDO.RES. PARA GTOS. FIJOS	NO ASIGNADOS	AJUSTE ACTUAL	EJERC. ANTERIOR
Saldos al Inicio del Ejercicio	3.049.100,59			7.877,39	5.530,12	51.521,65	94.166,08	3.208.195,83	3.208.195,83
Ajuste de Result. De Ejerc. Anteriores (Nota 15)							-12.724,97	-12.724,97	
SUB-TOTAL	\$ 3.049.100,59			\$ 7.877,39	\$ 5.530,12	\$ 51.521,65	\$ 81.441,11	\$ 3.195.470,86	\$ 3.208.195,83
Resultado del Ejercicio según Estado de Resultados							33.583,70	33.583,70	
Saldos al Cierre del Ejercicio	\$ 3.049.100,59			\$ 7.877,39	\$ 5.530,12	\$ 51.521,65	\$ 115.024,81	\$ 3.229.054,56	\$ 3.208.195,83

Firmado por mí al solo efecto de su identificación ver informe de fecha 26/02/2001

PROFESIONAL
FIRMA Y SELLO

PRESIDENTE

VICE-PRESIDENTE

**CORPORACION INTERESTADUAL
"PULMARI"**

ANEXO II
BIENES DE USO AI : 31 de Mayo de 2000

583

RUBROS	VALOR AL INICIO DEL EJERCICIO	AUMENTOS	BAJAS	VALOR AL CIERRE DEL EJERCICIO	AMORTIZACIONES				NETO RESULTANTE	
					ACUMULADAS AL INICIO	BAJAS	DEL EJERCICIO % IMPORTE	ACUMULADAS AL CIERRE		
INMUEBLES										
Reserva Pcial. Norquingo	1.438.009,96			1.438.009,96					1.438.009,96	
Campo Pulmari-6 Lt. Pastoriles	1.606.128,62			1.606.128,62					1.606.128,62	
Terreno Aluminé	2.063,20	16.320,00		18.383,20					18.383,20	
Mejoras Terreno Aluminé	90.737,82	20.764,20		111.502,02					111.502,02	
ALAMBRADAS	16.475,46			16.475,46	4.477,53		5 823,77	5.301,30	11.174,16	
MUEBLES Y UTILES	10.510,89	3.001,51		13.512,40	3.320,64		10 1.350,64	4.671,28	8.841,12	
INSTALACIONES	4.552,47	760,00		5.312,47	1.335,83		10 531,25	1.867,08	3.445,39	
HERRAMIENTAS	7.594,34	325,00		7.919,34	3.054,47		10 791,93	3.846,40	4.072,94	
RODADOS	105.462,70	29.111,62	33.600,00	100.974,32	51.297,96	27.223,40	5 20.338,20	44.412,76	56.561,56	
Mejoras Rodados	2.650,00			2.650,00					2.650,00	
EQUIPOS ELECTRONICOS	5.026,53	3.349,00		8.375,53	3.764,04		5 1.320,31	5.084,35	3.291,18	
EQUIPOS DE COMUNICACIÓN	--	42.527,91		42.527,91			10 4.252,79	4.252,79	38.275,12	
TOTALES	\$ 3.289.211,99	\$ 116.159,24	\$ 33.600,00	\$ 3.371.771,23	\$ 67.250,47	\$ 27.223,40		\$ 29.408,89	\$ 69.435,96	\$ 3.302.335,27

Firmado por mí al solo efecto de su identificación ver Informe de fecha 26/02/2001

PROFESIONAL
FIRMA Y SELLO

PRESIDENTE

VICE-PRESIDENTE

**CORPORACION INTERESTADUAL
"PULMARI"**

ANEXO VII 584

COSTOS Y GASTOS CORRESPONDIENTES AL EJ.FINALIZADO AL: 31/05/2000
(Del ejercicio comprendido entre el 01/06/99 al 31/05/00)

DETALLE	DE CAMBIO	COSTO SERVICIOS	OTROS ACTIVOS	GASTOS				TOTAL
				ADMINISTR.	FUNCIONAM.	FIANANCIER.	OTROS	
Sueldos y Jornales				12.633,59	111.326,13			123.959,72
Cargas Sociales				1.413,62	12.976,63			14.390,25
Honorarios Técnicos					13.037,50			13.037,50
Luz y Gas				2.348,62				2.348,62
Teléfono				7.370,68				7.370,68
Franqueo				1.517,83				1.517,83
Papelería e Impresos				3.788,56				3.788,56
Amortizaciones				3.202,20	26.206,69			29.408,89
Honorarios Profesionales				12.975,53				12.975,53
Gastos Varios				2.739,59	2.673,36			5.412,95
Gastos de Viaje y Estadía					8.878,13			8.878,13
Gastos de Representación					2.976,66			2.976,66
Publicaciones					8.630,93			8.630,93
Gastos Bancarios						803,31		803,31
Seguros					6.772,48			6.772,48
Mantenimiento Rodados					28.895,78			28.895,78
Combustibles y Lubricantes					21.123,44			21.123,44
Fletes y Acarreos					3.090,00			3.090,00
Mantenimiento Maquinarias					122,00			122,00
Mantenimiento Inmuebles					10.985,95			10.985,95
Viaticos					21.815,00			21.815,00
Intereses, comisiones y Sellados						5.311,99		5.311,99
Gastos de Limpieza				2.954,46				2.954,46
Donaciones					7.037,98			7.037,98
Alquileres					3.850,00			3.850,00
Ajuste de Sueldos				0,70				0,70
Ajuste de Caja				99,38				99,38
Impuestos Municipales				3.584,00				3.584,00
								0,00
TOTALES				\$ 54.628,76	\$ 290.398,66	\$ 6.115,30		\$ 351.142,72

Firmado por mí al solo efecto de su identificación ver Informe de fecha 26/02/2001

PROFESIONAL-FIRMA Y SELLO

PRESIDENTE

VICE-PRESIDENTE

NOTA 1:

Los Estados Contables han sido preparados siguiendo las normas de Auditoría Generalmente Aceptadas. Dado las características de la institución, no se han aplicado Revalúos Contables, ni se han tenido en cuenta las variaciones en el poder adquisitivo de la moneda.

NOTA 2:

Caja y Bancos, Valuados a su valor nominal, sin cláusulas de ajuste o indexación
Compuesto por

Caja	469,39
Caja Chica-Presidente	1.393,00
Valores a Depositar	11.167,80
Bco.Pcia.Nqn Cta.Cte Aluminé	55,69
Bco.Pcia.Nqn Caja de Ahorros Aluminé	12.001,70
Bco Nac.Arg Caja de Ahorros Zapala	262,48
	SUB-TOTAL
Bco.Pcia.Nqn.Cta.Cte -Aluminé- IADEP	25.350,06
	52.746,06
	TOTAL
	\$78.096,12

NOTA 3: INVERSIONES. Inversión de Fondos op/IADEP. Bco.Pcia.Nqn Plazo Fijo. Vto 27/4/00. TEM 0,61% Sin renovación ni retiro de fondos a la fecha de cierre de ejercicio.

NOTA 4:

CREDITOS. Valuados a su valor nominal. Plazo de Cobro promedio un año
Deudores por.

Venta Leña	36.221,00
Venta de Madera	14.717,81
Venta de Plantines	300,00
Aforos Pastaje	20.932,68
Aforos Madera	14.224,04
Aforos Leña	12.268,29
Aforos Exp Forestal	34,00
Canon Explotacion Productiva	17.874,00
Canon Explotación Turística	10.781,58
Canon Explotación Minera	36.114,57
Canon Explotación Agric.Ganadera	5.360,42
Por Fletes	835,20
Anticipo Costo de Leña	4.746,00
Deudores Varios	1.765,00
Anticipo Sueldos	1.336,57
Anticipo Remuneración Directorio	739,00
Anticipo a Acreedores	9.057,25
	187.307,41

NOTA 5:

PREVISION PARA DEUDORES INCOBRABLES.

sdo. de la Previsión creada s/Acta 93 en el Ejercicio 97/98 de \$ 14.761,34 se utiliza para la Depuración de Deudores por Ventas de leña y de Deudores por Aforos Pastaje s/Inventario s/Acta de Directorio N° 109.

NOTA 6:

CREDITOS OPERATORIA IADEP

Compuesto por Créditos otorgados con fondos del IADEP según lo acordado en Acta de Directorio N° 100 (convenio entre CIP y el IADEP). Valuados a su valor nominal, plazo de cobro un año para los corrientes y 9 años para los no corrientes TEA 4% Según detalle

cont.

Firmado por mí al solo efecto de su identificación ver Informe de fecha 26/02/2001




PROFESIONAL-FIRMA Y SELLO

PRESIDENTE

VICE-PRESIDENTE

CORPORACION INTERESTADUAL "PULMARI"

NOTAS A LOS ESTADOS CONTABLES
(Continuación)

CREDITOS OPERATORIA IADEP (Continuación)

	CORRIENTES	NO CORRIENTES	TOTAL
Préstamos Otorgados IADEP-Capital	1 500,00	510.308,28	511.808,28
Préstamos Otorgados IAUEP- Intereses	58 660,90	228 586,29	287.247,19
Intereses de Devengar	-45 589,72	-228 686,29	-274 156,01
Anticipo de Créditos IADEP	3.017,15		3.017,15
TOTAL	\$ 17 608,33	\$ 510.308,28	\$ 527.916,61

NOTA 7: BIENES DE CAMBIO

Compuesto por LEÑA: Trozada en Acopio (1351 51 m3-328 postes)
Larga en Acopio (107,17 m3)

12.057,25

495,76

TOTAL 12 553,01

HACIENDA Vacuna (6)
Equina (7)

1.539,42

4 165,80

TOTAL 6.725,22

PLANTINE Plantines (6160)

TOTAL 9336,00

NOTA 8: CREDITOS: Clausula de Ajuste Valor dólar . Sin plazo de cobro establecido
Socio Estado Pcia. del Neuquén
Socio Estado Nación Argentina

2 481,00

2 481,00

\$ 4.962,00

Compromiso de aporte s/art. 52 del Convenio de Creación, que integrarán en partes iguales la Nación Argentina y la Pcia. del Neuquén, que será actualizado al momento del cumplimiento del compromiso

NOTA 9: BIENES DE USO Valuados a su valor de compra e incorporación menos la Amortización Acumulada, no superando el valor recuperable
INMUEBLES:

Reserva Pcia. Norquino. Aporte Pcia Nqn. S/ Escritura N° 331 de fecha 24/05/89. Valuac. Fiscal/94

1.438.009,86

Campo Pulmarí y 6 Lotes Pastoriles. Aporte Nación s/ Escritura N° 124 de fecha 02/06/89. Valuac. Fiscal/94

1 606 128,62

Terreno Aluminé: Lote 14-1 quinta 14 Sup 791,55 m2

2.063,20

Terreno Aluminé: Lote 7 B quinta 13

16.320,00

Mejoras s/Terreno Aluminé- Construcción oficinas

111.502,02

HERRAMIENTAS: Altas s/Inventario
MUEBLES Y UTILES: Altas s/Inventario
RODADOS. Altas s/Inventario

325,00

3.001,51

29 111,62

Baja s/Inventario

-33 600,00

INTALACIONES: Altas s/Inventario

760,00

EQUIPOS ELECTRONICOS: Altas s/Inventario

3.349,00

42.527,91

Cont.

Firmado por mí al solo efecto de su identificación ver informe de fecha 26/02/2001



PROFESIONAL-FIRMA Y SELLO

PRESIDENTE

VICE-PRESIDENTE

CORPORACION INTERESTADUAL "PULMARI"

NOTAS A LOS ESTADOS CONTABLES
(Continuación)

NOTA 10: DEUDAS:

ACREEDORES VARIOS: Valuadas a su valor nominal. Plazo de cancelación 6 meses.

Deuda Pcia Mqn p/ dos unidades Pick Up
Nettek Comunicaciones
Barraca Zapala
Costo de Corte-Carga descarga y Flete
Varios

	3.500,00
	6.571,83
	12.189,50
	869,93
	3.541,85
TOTAL	\$ 24.767,11

PCIA. DEL NEUQUEN Mrio. DE LA PRODUCCION. Importe recibido para ser reintegrado en // plantaciones forestales las que se realizarán por CORFONE a razón de \$400,00 por Ha Con 1 100 árboles de densidad Valor nominal sin plazo de cancelación

TOTAL	\$ 150.000,00
--------------	----------------------

GASTOS A PAGAR Remuneracion Directorio
Honorarios Contables y Legales

	3 480,00
	314,50
TOTAL	\$ 3 794,50

SUELDOS , INDEMNIZACIONES Y CARGAS SOC. A PAGAR.

Sueldos a Pagar	11.469,90
Ap.y Contrib.(I.S.S.N.) Previsional	19.270,27
Ap y Contrib (I.S S N) Asistencial	3 286,95
Aporte Seguro Obligatorio	458,22
Aportes a Reintegrar	702,00
Retenciones a depositar	43,83
TOTAL	\$ 35.231,17

ANTICIPO DE CLIENTES.

	\$ 600,00
--	-----------

NOTA 11: DEUDAS OPERATORIA IADEP

Fondos recibidos del IADEP para otorgamiento de préstamos s/Acta de Directorio N° 100 Valuados a su valor nominal, plazo de cancelación un año para las deudas corrientes y nueva a catorce años / para las no Corrientes. TEA 2 a 4 %. Según detalle

	CORRIENTE	NO CORRIENTE	TOTAL
Fondos recibidos IADEP- Capital	703 954,60	703.954,60	703.954,60
Fondos recibidos IADEP- Intereses	29.341,84	111.895,45	141 237,29
Intereses a devengar	-25.213,20	-111.895,45	-137 108,65
Fondo de Garantía	\$ 4 128,64	\$ 727 623,42	\$ 731.752,06

Según Acta de Directorio N° 109, se decide constituir el Fondo de Gita, en \$ 23.668,82


NOTA 12: COMPROMISO DESARROLLO COMUNIDADES INDIGENAS.

Fondos recibidos de la Pcia Del Neuquén provenientes de ATN enviados por el Mrio. Del Interior de la Nación con destino a desequilibrios financieros-Ente Pulmari y Puente s/Rio Alumine, que la CIP destinó exclusivamente a // proyectos, obra puente y otros gastos para el desarrollo de las comunidades indigenas Según detalle:

Cont.

Firmado por mí al solo efecto de su identificación ver informe de fecha 26/02/2001





PROFESIONAL-FIRMA Y SELLO

PRESIDENTE

VICE-PRESIDENTE

CORPORACION INTERESTADUAL "PULMARI"

NOTAS A LOS ESTADOS CONTABLES
(Continuación)

COMPROMISO DESARROLLO COMUNIDADES INDIGENAS. (Continuación)

- Compromiso Desarrollo comunidades Indigenas
- Desarrollo Com.Indigenas-Proyectos
- Desarrollo Com.Indigenas-Obra Puente
- Desarrollo Com. Indigenas-Otros Gastos
- Desarrollo Com.Indigenas-Descuentos Obtenidos
- Pérdida Extraordinaria

TOTAL

Se considera una pérdida extraordinaria de \$ 6 172,06, por aplicación de fondos de la CIP a gastos, la Obra Pro-yecto y Puente s/río Alumbré no son consideradas Activos ya que es un bien del dominio público, construido en el límite de la CIP y es utilizada por las Comunidades Indigenas.

NOTA 13: PREVISION PARA CARGAS SOCIALES. Previsión creada sin utilizar por cuanto no se ha establecido / la deuda con el I.S.S.N. Por aportes y contribuciones anteriores a la firma del convenio.

NOTA 14: SUBSIDIOS PARA GASTOS DE FUNCIONAMIENTO.

- ESTADO NACION ARGENTINA
- ESTADO PCIA. DEL NEUQUEN

TOTAL

NOTA 15: AJUSTE DE EJERCICIOS ANTERIORES:

- Operación anulada por error en el envío de giros, no cobrados y recuperados. TOTAL -741,29
- s/Acta de Directorio Nº 101. Se decide levantar zona de conflicto y condonar la deuda de los con-cesionarios de la zona. Contabilizadas como Ingresos p/Canon por Concesión (Cairleo, Marcia no \$700.-; Culiñas, Jorge \$ 1.050.-; Espinoza, Ermes \$ 1.050.-; Herrera, Antonio \$1.050 - Herrera, Manuel \$1.050.-, Melo, Darío \$ 600.-; Temi, Felix C. \$500.-) 6.000,00

- A) Canon Anual Expl Agrig.-Ganad. Años /96 /97 /98 de Guzman, Orlando. Contabilizado como In-gresos por Canon. 476,10

- s/Acta de Directorio Nº 104 Se decide condonar la deuda a Gomez, Julio A, Iberto por renuncia / a puesteros asociados y por no disponer de hacienda Contabilizada como ingresos p/Canon. 678,16

- Ajuste por Saldo Deudores por Aforos Madera (Maderera Relen), informados como ingresos / por aforos correspondiendo acreditar el importe en la Cuenta Corriente del cliente. 12.347,00

- Notas de Débitos. Bco.Nac.Arg -Caja de Ahorros. No informadas. 89,00

- Anulación Fc.3367 Puel Daniel (\$76.-) y Fc.3206 Luengo Exequiel (\$450) 526,00

- A). Remuneración Directorio Art.10 del Estatuto, incompatibilidad por el desempeño de otro // cargo público (Ejercicio Arg.\$5.700.- Vitale, Horacio \$ 960)

-6.660,00
\$ 12.724,97


Firmado por mí al solo efecto de su identificación ver Informe de fecha 28/02/2001

PROFESIONAL-FIRMA Y SELLO

PRESIDENTE

VICE-PRESIDENTE




582


A los Señores Socios de la:
CORPORACION INTERESTADUAL "PULMARI"
ALUMINE - PCJA. DEL NEUQUEN

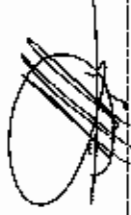
Nos dirigimos a Uds. a efectos de informar, que en cumplimiento de nuestro mandato y de las disposiciones emanadas del Convenio de Creación y del Estatuto de la Corporación Interestadual Pulmari, hemos examinado los Estados Contables, Notas y Cuadros Anexos, correspondientes al Ejercicio Económico N° 12 de la misma, iniciado el 1° de Junio de 1999 y finalizado el 31 de Mayo de 2000.

Dicho exámen nos ha permitido verificar que los mismos coinciden con las registros contables y su documentación, llevadas en forma legal no habiéndose procedido a reexpresar las partidas a moneda constante, para reflejar las variaciones en el poder adquisitivo de la moneda por las características de la Institución.

Por tales circunstancias y no teniendo objeciones que formular, aconsejamos a los Señores Socios, la aprobación de la documentación antes mencionada, que refleja razonablemente la situación económica y financiera de la CORPORACION INTERESTADUAL PULMARI al 31 de Mayo de 2000.


Cra.: Mirta Susana, MOLINA


Hec. Cnel.: VIDE LA YUVEL, Hector O.



WERKEN COM-AIGO: ZAPATA, MARCIAL E.



ESTUDIO CONTABLE

Cra.: ROSA DEL CARMEN SAENZ

Mat. TOMO III Fº 178 C.P.C.E.P.N. (UNC)

INFORME DEL AUDITOR

A los Señores Socios de la :
CORPORACION INTERESTADUAL " PULMARI "
A L U M I N E - PCIA. DEL NEUQUEN

En mi carácter de Contador Público Independiente, informo sobre la auditoría que he realizado de los Estados Contables de la "CORPORACION INTERESTADUAL "PULMARI", detallados en el apartado "A" siguiente.

"A". ESTADOS AUDITADOS:

1. Estado de Situación Patrimonial al 31 de Mayo de 2000.
2. Estado de Resultados por el Ejercicio finalizado al 31 de Mayo de 2000.
3. Estado de Evolución del Patrimonio Neto al 31 de Mayo de 2000.
4. Notas y Cuadros Anexos.

"B". ALCANCE DE LA AUDITORIA REALIZADA:

He realizado el examen de la información contenida en los Estados indicados en "A" de acuerdo con normas de auditoría vigentes que prescriben la revisión selectiva de dicha información -----

"C". ACLARACIONES PREVIAS AL DICTAMEN:

La Corporación por su carácter, no presenta sus Estados Contables en moneda constante por los que no se ha respetado lo requerido por la Res. Tec. N° 6 de la F.A.C.P.C.E.. Para la presentación y exposición se han seguido los lineamientos de las Res. Tec. N° 8,9,10 y 12 de la F.A.C.P.C.E.-----


"D". DICTAMEN:

En mi opinión, los Estados Contables mencionados presentan razonablemente la situación patrimonial al 31 de mayo de 2000 y el Resultado de sus operaciones por el ejercicio finalizado en esa fecha, de acuerdo con las normas de contabilidad vigentes, con excepción de los indicados en el apartado "C".Aclaraciones previas al dictamen.-----

"E". INFORMACION REQUERIDA POR DISPOSICIONES LEGALES:

1. Los Estados Contables surgen de registros contables y han sido preparados de acuerdo a las características de la Institución y en aplicación del Convenio de Creación y Estatuto aprobados por Ley Nacional N° 23.612 /88 y Ley Provincial N° 1.758/88.-----
2. Al 31 de mayo de 2000, de acuerdo con el Art. N° 12 del Convenio de Creación de la C.I.P., las deudas // asistenciales y previsionales con el Instituto de Seguridad Social de la pcia. del Neuquén, contabilizadas a partir de la firma del convenio con el mismo, ascienden a \$ 1.558,62 no exigibles y \$ 20.998,60 exigibles a la fecha.--

ZAPALA, 26 de Febrero de 2001.



591

**CORPORACION DE DESARROLLO DE LA CUENCA
DEL CURI LEUVU**

EJERCICIO 2000

CORPORACIÓN DE DESARROLLO DE LA CUENCA DEL CURI LEUVU S.A.P.E.M.

DIRECTORIO

Presidente:

HECTOR RAMON CISTERNA

Vice-Presidente:

LUIS OPASO

Vocales Titulares:

**RAMONA MARTA SAMBUEZA
NOEMI MONTECINO
ANA ROSA ARAVENA
MANUEL PALMA
PLACIDO SURA**

Vocales Suplentes:

**BALDEMAR VAZQUEZ
HERMENEGILDO TAPIA
MARIO GARCIA
ALFONSO URIBE**

SINDICATURA

Titulares:

**SERGIO ENRIQUE BALLY
ANDRÉS EDGAR VICEL
OSCAR CAMILO COSTA**

Suplentes:

**VICENTE MORAL
EDUARDO ROSA
JUAN CARLOS DENAN**

Memoria del Ejercicio Económico Nro.14
Período: Julio 1999 - Junio 2000

INFORMACIÓN GENERAL

CONVENIO DE FINANCIAMIENTO B.I.D.

El Proyecto de Desarrollo de la Cuenca del Curi Leuvu es un Programa de Créditos, Capacitación y Extensión destinado a pequeños productores rurales de la Cuenca del río Curi Leuvu, Departamento Chos Malal, Provincia del Neuquén, República Argentina.

El financiamiento otorgado en el mes de Abril de 1988 por el BANCO INTERAMERICANO DE DESARROLLO (B.I.D.) a la Corporación de Desarrollo de la Cuenca del Curi Leuvu Sociedad Anónima con Participación Estatal Mayoritaria (CORDECC S.A.P.E.M.), esta identificado internacionalmente con el Nro. SP/SF-99-03-AR por un préstamo equivalente a Dólares Estadounidenses TRESCIENTOS MIL (U\$S 300.000.-) para la ejecución del Sub-Programa "A" (Cartera Crediticia), y un monto como Cooperación Técnica No Reintegrable equivalente a Dólares Estadounidenses SETENTA MIL (U\$S 70.000.-) identificado con el Nro. ANT/SF.3010/AR.-

El Convenio de Financiamiento original venció el 26 de abril de 1993, fecha en la cual el B.I.D. efectuó el último desembolso del Préstamo. A partir de dicha fecha se origina la Cartera de Créditos de REINVERSIÓN originada en los nuevos financiamientos otorgados con fondos provenientes de recuperos de los créditos originales.

CONTRAPARIDA PROVINCIAL

El compromiso asumido por la Provincia del Neuquén en este Proyecto es financiar la estructura operativa del mismo a través de aportes dinerarios que permitan la continuidad en la ejecución del Programa.

Los aportes comprometidos durante el presente ejercicio ascendieron a \$ 151.733,94.-, todos efectuados como aporte de capital social mayoritario vía suscripción de acciones ordinarias clase A, de los cuales fueron integrados \$ 119.523,44.- mas integraciones pendientes de ejercicios anteriores por \$ 52.763,51.-, lo que arroja un total de \$ 172.286,95.-

Estos aportes en forma de ampliación de Capital Social producen distorsiones en los Estados Contables debido a que los fondos provenientes de la Provincia son utilizados íntegramente para solventar gastos de personal y funcionamiento en general de la Corporación, por lo cual la totalidad de los fondos capitalizados son gastados lo que origina resultados del ejercicio en pérdida exagerados.

Los objetivos estatutarios de la Corporación no persiguen como fin primero la obtención de lucro con la administración del Proyecto de Desarrollo, pero desgraciadamente estos resultados desmerecen la eficiencia en el manejo económico financiero de la Cartera de Fondos BID, que año a año se ve fortalecida considerablemente.

Esta situación de fondos provenientes de la Provincia no ha podido revertirse durante el presente ejercicio debiendo considerar la autoridades que las distorsiones originadas con los aumentos de capital podrían ser salvadas cambiando las partidas a Aportes No Reintegrables.

INFORMACIÓN SOBRE CRÉDITOS**" CRÉDITOS OTORGADOS DURANTE EL PERIODO JULIO/1999 A JUNIO/2000"***** FONDOS BID REINVERSION**

CRÉDITOS INDIVIDUALES	U\$S
* MOYA, RAMON RICARDO - AGRÍCOLA -	2.483,20
* TILLERIA, JOSE ORLANDO - COBERTIZO -	2.108,94
* OLATE, HECTOR - COBERTIZO -	1.883,80
* BOIOCCHI, JUAN CARLOS - AGRÍCOLA -	3.023,45
* AVILA, FELIX - APÍCOLA -	3.283,00
* DE LA VEGA, ERNESTINA - AGRÍCOLA -	2.131,96
* BRAVO, LUIS - APÍCOLA -	2.812,53
* MORA, JOSE ENRIQUE - APÍCOLA -	2.981,06
* REBOLLEDO, JUAN CARLOS - COBERTIZO -	1.568,15
* OSES, TRINIDAD - APÍCOLA -	2.977,70
* CASTRO, JULIO - AGRÍCOLA -	2.892,60
* SAMBUEZA, LUIS - AGRÍCOLA -	1.723,20
* ROSALES, MARTA - AGRÍCOLA -	3.199,20
SUB-TOTAL CRÉDITOS INDIVIDUALES	33.068,79

CRÉDITOS INDIVIDUALES Y MANCOMUNADOS DE EVOLUCIÓN

	Cant. Beneficiarios	
* ALAMBRES	24	12.359,47
* HERRAMIENTAS Y COBERTIZOS	41	23.523,95
* SEMILLAS	2	543,25
* FORRAJES	23	11.197,62
* GANADERO	1	605,00
* OTRAS VENTAS FINANCIADAS	694	102.672,21
SUB-TOTAL CRÉDITOS EVOLUCIÓN		150.090,15

TOTAL CRÉDITOS FONDOS BID REINVERSION 183.970,79

Comparando el total de créditos otorgados mas los fondos recuperados versus el total del monto aportado por la provincia para funcionamiento durante este periodo, nos encontramos que por \$ 1.- originado en la cartera crediticia BID la Provincia aportó \$ 0.50.

Este índice ha sufrido variaciones significativas durante los últimos doce años de gestión y, aunque puede tomarse como parámetro para evaluar la eficiencia en el manejo de fondos, no contempla otras variables representadas principalmente por las acciones que CORDECC cumple a través de su estructura (solventadas con fondos de funcionamiento) y que nada tienen que ver con el Programa Crediticio, como ser todas aquellas derivadas de la función de la Subsecretaría de Producción Agropecuaria de la provincia que se encuentra bajo la responsabilidad de CORDECC.

Como parámetro de observación, podemos reflejar en el cuadro de la siguiente hoja, las variaciones producidas por este índice desde el inicio de CORDECC.

COBRANZAS - RECUPERO DE CREDITOS

Los fondos recuperados de créditos otorgados de la Cartera BID Original y de Reversión ascendieron durante el presente ejercicio a \$ 163.463,06.-, los cuales fueron afectados a nuevos financiamientos en su mayor parte.

A fines ilustrativos, la evolución de estos fondos de recuperos y su aplicación en el periodo Julio/1999 a Junio/2000 fue el siguiente:

-> Disponibilidad de Fondos BID al inicio	\$ 138.352,38
+ Cobranzas de Créditos (incluye intereses)	\$ 163.463,06
- Créditos nuevos ejecutados	\$ 183.970,79
-> Disponibilidad Fondos BID al cierre	\$ 117.844,65

Esta disponibilidad final esta compuesta por los fondos depositados en Cuentas Bancarias BID, Plazos Fijos y materiales, herramientas, semillas, forrajes, etc. en stock al cierre que serán destinados a nuevos créditos.

Los retrasos en la cancelación de las cuotas de créditos, principalmente en los de largo plazo, se reflejan en una Cartera de Morosos significativa al cierre de ejercicio, situación que se viene repitiendo todos los años y por la cual se ha tomado una política de rigidez en las cobranzas. El porcentaje de morosidad y su desagregación por rubro al cierre del presente ejercicio puede ilustrarse a través del siguiente cuadro:

ANALISIS DE MOROSIDAD EN CARTERA DE CREDITOS AL 30 de Junio del 2.000

RUBRO	Relacion a montos financiados		Relacion Cantidad Beneficiarios	
	Morosos	Al Dia	Morosos	Al Dia
DEUDORES POR VENTAS	73%	27%	60%	40%
CREDITOS SEMILLAS	100%	0%	90%	10%
CREDITOS RUECAS	71%	29%	100%	0%
CREDITOS PROD.VETERINARIOS	100%	0%	100%	0%
CREDITOS HUERTAS	53%	47%	18%	82%
CREDITOS ALAMBRES	40%	60%	59%	41%
CREDITOS COBERTIZOS	30%	70%	59%	41%
CREDITOS FORRAJES	72%	28%	80%	20%
CREDITOS LEÑA	75%	25%	100%	0%
DEUDORES SERVICIOS	32%	68%	100%	0%
CRED.INDIVIDUALES LARGO PLAZO	55%	45%	86%	14%
CRED.MANCOM. LARGO PLAZO	18%	82%	57%	43%
TOTALES PROMEDIO 2.000	60%	40%	75%	25%
TOTALES PROMEDIO 1.999	54%	46%	67%	33%
VARIACION	6%	-6%	8%	-8%

SÍNTESIS DE ASPECTOS FINANCIEROS RELEVANTES DE GESTIONES DE CORDECC S.A.P.E.M.

CONCEPTOS	GESTIÓN DIRECTORIOS ANTERIORES					GESTIÓN NUEVOS DIRECTORIOS									TOTALES
	1987/88	1988/89	1989/90	1990/91	1991/92	1991/92	1992/93	1993/94	1994/95	1995/96	1996/97	1997/98	1998/99	1999/2000	
* MONTOS TOTALES															
APORTES PROVINCIALES	43.500	61.042	26.900	214.500	129.930	45.000	140.490	130.175	167.247	135.577	141.515	139.000	171.513	172.287	1.708.676
CRÉDITOS OTORGADOS	27.836	33.890	9.696	38.093	11.422	23.626	147.543	193.082	57.369	81.226	95.897	127.008	150.698	183.971	1.181.357
DESEMBOLSOS BID "A"	30.000	46.691	34.880	38.093	0	15.578	134.558	0	0	0	0	0	0	0	300.000
DESEMBOLSOS BID "B"	14.652	11.025	7.000	22.539	0	14.784	0	0	0	0	0	0	0	0	70.000
RECUPERO DE CRÉDITOS	0	0	941	6.957	5.951	12.821	34.937	104.381	64.357	101.136	86.506	133.130	162.042	163.463	875.622
* PROMEDIOS															
MENSUAL DE GASTOS	3.625	5.087	3.843	17.875	21.655	7.500	11.708	10.848	13.104	11.298	11.793	11.583	14.293	14.357	
MENSUAL DE CRÉDITOS	2.320	2.824	1.385	3.174	1.804	3.938	12.295	16.090	4.781	6.769	7.991	10.584	12.558	15.331	
MENSUAL DE COBRANZAS	0	0	134	496	992	2.137	2.911	8.698	5.363	8.428	7.209	11.094	13.504	13.622	
RELACION FONDOS BID APORTE PCIAL	1 1,56	1 1,80	1 2,53	1 4,87	1 7,48	1 1,23	1 0,77	1 0,44	1 1,29	1 0,74	1 0,77	1 0,53	1 0,55	1 0,50	
			*(1)		*(2)	*(3)									

NOTA: La separación entre Gestión Directorios Anteriores y Nuevos Directorios se marca a los fines de diferenciar a partir de fines de 1991 la gestión de CORDECC en manos de los productores de la Cuenca (anteriormente se conformaban por técnicos y políticos de Neuquen Capital)

*(1) Ejercicio irregular de 7 meses

*(2) *(3) Se desajusta el ejercicio 91/92 por cambio de directorio a mitad de ejercicio.

• OTRAS ACCIONES

• ASISTENCIA TÉCNICA:

- Alcance: 400 familias rurales
- Apoyo en el fortalecimiento y administración de las Asociaciones de Fomento Rural en la Cuenca. En la actualidad existen 8.
- Asistencia y seguimiento de los equipos agrómecánicos de las distintas A.F.R. y grupos mancomunados en total 7 equipos y 3 de productores particulares.
- Asistencia a los distintos programas canalizados a través de esta Empresa.
- Colaboración y asistencia directa a la Secretaría de Producción de la Municipalidad ante la demanda de asistencia técnica de productores del Valle de Chos Malal.

• EJECUCIÓN DE PROYECTOS Y PROGRAMAS:

- **PROSUB.** Programa de asistencia subsidiada para productores ovinos de la Patagonia, en el ámbito de la Cuenca del Curi Leuvu. Un total de beneficiarios: 48 individuales y 3 mancomunados.
- **PRO.I.D.E.R.** Programa de incentivo al desarrollo Rural. Beneficiarios: 50 productores.
- Compensación económica para pequeños productores ovinos y caprinos, una totalidad de 350 beneficiarios.
- **Proyecto G.T.Z. PAN:** Programa de acción nacional de lucha contra la desertificación. Se llevó a cabo en dos etapas 1999/2000, en los parajes Las Saladas- Arroyo Blanco.
- **P.S.A.:** Programa Social Agropecuario, asistencia a 5 grupos de autoconsumo, en los parajes: Las Saladas, Arroyo Blanco, Chapua, Louto Caballo, Aquihueco y Los Menucos. Y un grupo E.P.A.S. en los Parajes, Los Menucos - Aquihueco.
- **Asistencia Financiera** por emergencia Agropecuaria a través del P.S.A. a 22 productores de la Cuenca del Curi Leuvu.
- **SAGPyA** desde Octubre de 1998, a través del cual se consiguió un Camión Chevrolet Kodiak para transporte de animales, una camioneta Chevrolet Silverado y la construcción de un tinglado accesorio al principal de la empresa.
- **AJOS TEMPORADA 1999-2000:** se formó un grupo integrado por 10 productores de distintos parajes dentro de la Cuenca cultivando un total de 5 has. Se plantaron 100.000 plantas de ajo colorado obteniendo un rendimiento de 13.000 kg. Se firmaron convenios con distintas Municipalidades y Comisiones de Fomento para proveerlos de ajo semilla. Un total 3.300 kg. de semilla.
- **Emprendimientos Forestales:** Existen dos viveros, en los parajes Chacay Meichue y Cancha Huinganco de plantas de hojas caducas. Fueron creados con el objetivo de incentivar a los productores a la construcción de cortinas forestales y monte energético.
- **Programa Forestar del M.T.S.S. Ministerio de trabajo y Seguridad Social:** aprobado y ejecutado en los años 1997, 1998, 1999. A través de estos proyectos se apoyaron los viveros existentes y se forestaron aproximadamente 15 has. con pino ponderosa en la zona de Tricao Malal y Los Menucos, se incluye un ensayo con plantación de secano a orillas de la Laguna del cerro Patau. Con este programa se dio empleo temporario en los meses invernales a un promedio de 9 desocupados por año.
- **Montes Energéticos:** se han forestado en forma de macizos, aproximadamente 15 has. En convenio con la Dirección de Bosques con especies de hojas caducas.
- **Ensayo de pasturas perennes** con óptimos resultados en Caepé Malal.
- **Ensayo piloto con productores del Valle de Chos Malal,** (modalidad crédito de CORDECC.).
- **Proyecto con INTA.:** Ensayo papa semilla: en conjunto con el INTA. se llevó a cabo un ensayo con minitubérculos de papas 1999-2000 en Chapua y Tricao Malal, con el objeto de contar con información básica que permita a futuro determinar el área es apta para poder habilitarse como "zona sembrera". Se continúan los ensayos en la temporada 2.000/2.001.

- Tucura: a través de los empleados de Agricultura a cargo de nuestra Empresa y los técnicos, se realizó el preparado de cobo tóxico en el galpón de Chacay Melehue para luego ser distribuidos en la zona afectadas por la Tucura.

*CAPACITACION:

- Programa de capacitación: hasta 1995 se realizaron cursos coordinados por CORDECC en convenio con el BID y la Dirección Provincial de Adultos, talos como Administración de A.F.R., elaboración de chacinados y conservas, Hilado de rucaá, Tejido, Sanidad Animal y Vegetal, Horticultura, Encuentro de evaluación del proyecto de desarrollo (en forma sistemática), Manejo de vacas lecheras, Conservación de carnes, Fabricación de quesos, Elaboración de Dulces, Inseminación artificial de pavos, etc.
- EMETA: se trabaja en conjunto con el Puesto de Capacitación Agropecuaria local en la creación de talleres y cursos para capacitación a productores: Curtido de pieles, Conservas y escabeches, Sanidad Animal, Tractoristas, Mantenimiento de Equipos Agromecánicos, Motosierras etc.
- Capacitación administrativa a las distintas A.F.R.

*COMERCIALIZACION:

- Era de pavos: Desde 1993 hasta la fecha se realizan distintas ferlas en Chos Malal, organizadas por esta empresa, donde los productores de la Cuenca exponen y venden en forma directa pavos y otras aves.
- Caprinos, ovinos y bovinos: ante la falta de funcionamiento de los canales de comercialización (matadero y frigorífico), se ayuda los productores a la comercialización ya sea faenado o en ple.
- Miel: se gestionó juntamente con Comercio exterior la venta de miel de la Asociación de apicultores del Norte, brindándole apoyo en envases y traslado del producto a Neuquen Capital.
- Eardos de alfalfa: se comercializa la producción de la Cuenca y parte del Valle de Chos Malal dentro de nuestra Empresa.
- Ajos: la comercialización de este producto se canaliza a través de nuestra Empresa directamente a Supermercados dentro de la Provincia.
- Senasa: se arbitraron los medios para que los productores pudieran gestionar el Remesa trámite indispensable y necesario para poder comercializar sus animales.

*DEUSION

- Fiestas Populares: nuestra empresa participa prestando colaboración para la realización de las distintas fiestas del Norte.
- Fiesta Provincial del Chivito la Danza la Canción y la Artesanía participando en la exposición Ganadora y un Stand en el cual distintos productores de la Cuenca, comercializando los productos.
- Participación en Neuquén Produce , en Neuquén Capital.
- Encuentro de artesanos en la localidad de Chos Malal.

*OIRAS ACCIONES:

- Albergues: Se poseen dos albergues estudiantiles, uno masculino y uno femenino, en los cuales se alojan hijos de productores de la Cuenca del Curi Leuvu, de escasos recursos. A la fecha desde la creación de los mismos, se beneficiaron 120 estudiantes.
- Piscicultura Huinganco: asesoramiento para sanear la situación del productor Fernando Vargas ante las autoridades según los requisitos de infraestructura para la producción y comercialización de dicho producto.



- EPEA. Las Ovejas: Se prestó colaboración y asesoramiento para el único criadero de choiques que existe en la zona norte.
- Fábrica de Escabechos: elaboración del proyecto y asesoramiento de parte de nuestra empresa para la fábrica de escabechos de chivitos en Tricao Malal, como asimismo se asesoró sobre las exigencias bromotológicas. Se prestó apoyo en el traslado del producto para su promoción en los distintos eventos.
- Ejecución de tareas y acciones propias de Agriculturas y Ganadería en el ámbito de la Cuenca, administración del personal (tractoristas y otros).
- Tierras: se reciben las inquietudes de los productores, a través de los técnicos y Directores de campo, los cuales se informan al Delegado de Tierras Zona Norte a través de notas o contactando directamente a los productores con el mismo y en muchas oportunidades trasladándolos al lugar del problema.
- Control y organización de los galpones de esquila.
- Mejoramiento en los sistemas de riego: Construcción canal Aquhucco, canal Los Entierros, canales nuevos en Leuto Caballo y Chapua, sistematizaciones de riego en distintos predios, obras de captación en Las Saladas.

Concluimos esta gestión, manifestando nuestros aciertos y reconociendo nuestros errores, con la convicción de haber consolidado la situación institucional en beneficio de los verdaderos destinatarios de las acciones de **CORDECC; LOS PRODUCTORES RURALES DE LA CUENCA.**

El Directorio agradece a los productores rurales y a las autoridades de la Provincia del Neuquén, la confianza depositada en todos y cada uno de sus miembros durante esta gestión.

Cordialmente.

EL DIRECTORIO





DENOMINACIÓN:
**CORPORACIÓN DE DESARROLLO
DE LA CUENCA DEL CURILEUVU
S.A.P.E.M. (CORDECC)**

Domicilio Legal: General Justo 45 - Chos Malal - Neuquen

Actividad Principal: Desarrollar en la Zona Norte de la Provincia del Neuquen actividades relacionadas con la producción Agropecuaria

Inscripción en el Registro Público de Comercio: Del Estatuto 23 de abril de 1987

Inspección General de Personas Jurídicas: Expte. Nro. 2205-6188/87
Disposición Nro. 08- 19/02/87

Fecha de Vencimiento del Estatuto: 23 de abril del 2.087

EJERCICIO ECONÓMICO Nro. 14 (catorce)

Initiado el 01 de Julio de 1999 y finalizado el 30 de junio del 2.000

COMPOSICIÓN DEL CAPITAL

Acciones	Suscrito	Integrado
6.362.988.900 acciones ordinarias Clase "A" Valor \$ 0,0002 con derecho a 1 (un) voto cada una	1.272.597,78.-	1.240.387,28.-
297.656 acciones ordinarias Clase "B" Valor \$ 0,0002 con derecho a 1 (un) voto cada una	59,5312.-	59,5312.-



CORPORACION DE DESARROLLO DE LA CUENCA
DEL CURI-LEUVU S.A.P.E.M. (CORDECC)

ESTADO DE SITUACION PATRIMONIAL AL 30-JUNIO-2000
COMPARATIVO CON EL EJERCICIO ANTERIOR

EN PESOS CON CENTAVOS




ACTIVO	AI 30-06-2000		AI 30-06-1999		PASIVO	AI 30-06-2000		AI 30-06-1999	
ACTIVOS CORRIENTES					PASIVOS CORRIENTES				
Caja y Bancos (Nota 2 y Anexo IV)	6 455,87		9 959,33		Deudas Comerciales (Nota 8)	9 199,52		13 309,14	
Inversiones (Nota 3 y Anexo IV)	56.910,00		102 466,20		Deudas Bancarias (Nota 9)	13 011,48		15 476,71	
Créditos (Nota 4)	246.213,58		229.256,41		Deudas Sociales (Nota 10)	7.503,67		6 846,15	
Otros créditos (Nota 5)	44.596,18		70.315,44		Deudas Fiscales (Nota 11)	16.827,43		7 555,38	
Bienes de Cambio (Nota 6)	55.120,05		27.201,98		Otras Deudas (Nota 12)	35.316,57		26 160,24	
TOTAL ACTIVOS CORRIENTES	409.295,68		439.199,36		TOTAL PASIVOS CORRIENTES	81.858,87		68.347,62	
ACTIVOS NO CORRIENTES					PASIVOS NO CORRIENTES				
Créditos (Nota 4)	43.679,83		39.933,21		Préstamo BID original (Nota 13)	140.893,58		162 634,72	
Bienes de uso (Anexo II y Nota 7)	118 452,94		138.269,55		TOTAL PASIVOS NO CORRIENTES	140.893,58		162.634,72	
TOTAL ACTIVOS NO CORRIENTES	162.132,77		178 202,76		TOTAL PASIVOS	222 752,45		221 982,34	
TOTAL ACTIVO	571.428,45		617.402,12		PATRIMONIO NETO				
					(segun Estado de Evolución del Pat. Neto)	348.676,00		395 419,78	
					TOTAL PASIVOS+PAT. NETO	571.428,45		617.402,12	


Las Notas 1 a 18 y los Anexos I, III, IV y VII forman parte integrante de los Presente Estados Contables

Profesional: Fímame por el solo efecto de ser identificado con el informe de auditoría de fecha 21/02/2001 -


Hector Ramon Cisternas
Presidente


Dr. Oscar C. Costa
Síndico


Cr. Sergio Bally
Síndico


Marvel Eulise Carrizo
Contadora Pública U.N.L.P.
C.P.C.L. Neg. Form. 14 Folio 35

CORPORACION DE DESARROLLO DE LA CUENCA
DEL CURI-LEUVU S.A.P.E.M. (CORDECC)

605

ESTADO DE EVOLUCIÓN DEL PATRIMONIO NETO AL 30-JUNIO-2000
COMPARATIVO CON EL EJERCICIO ANTERIOR

EN PESOS CON CENTAVOS

DETALLE	CAPITAL			GANANCIAS RESERVADAS			RESULTADOS NO ASIGNADOS	TOTALES	
	CAPITAL SOCIAL	AJUSTES DEL CAP. SOCIAL	APORTES NO CAP.	RESERVA LEGAL	OTRAS	REVALUO TÉCNICO		TOTAL AL 30/06/2000	TOTAL AL 30/06/1999
SALDOS AL INICIO DEL EJERCICIO	1.120.921,37	518.191,90	0,00	0,00	0,00	0,00	(1.243.693,49)	395.419,78	356.294,33
SUSCRIPCIÓN DE ACCIONES									
Clase "A"	151.733,94	0,00						151.733,94	242.674,06
Clase "B"	2,00	0,00						2,00	37,50
RESULTADO DEL EJERCICIO							(198.479,72)	(198.479,72)	(173.586,11)
SALDOS AL CIERRE DEL EJERCICIO	1.272.657,31	518.191,90	0,00	0,00	0,00	0,00	(1.442.173,21)	348.678,00	395.419,78

Las notas 1 a 18 adjuntas y los Anexos II, III, IV y VII forman parte integrante de los presentes Estados contables -

Profesional: Firmado por mí al solo efecto de ser identificado con el Informe de auditoría de fecha 21/02/2001.

Hector Ramiro Cisterna
Presidente

Dr Oscar C. Costa
Síndico

Dr Sergio Solly
Síndico

Mavel Emulse Carrizo
Contadora Pública U.N.L.P.
C.P.C.E.Nqn. Tomo IV Folio 35



CORPORACION DE DESARROLLO
DE LA CUENCA DEL CURI-LEUVII S.A.P.E.M




ESTADO DE VARIACIÓN DE CAPITAL CORRIENTE

Por el ejercicio finalizado el 30-JUNIO-2000
COMPARATIVO CON EL EJERCICIO ANTERIOR

EN PESOS CON CENTAVOS

VARIACION DE CAPITAL CORRIENTE	AJ 30/06/2000	AJ 30/06/1999
Capital Corriente al inicio del ejercicio	369.851,74	323.821,03
Variación de Activos Corrientes	-29.903,68	64.895,08
Variación de Pasivos Corrientes	-12.511,25	-18.064,37
Aumento de Capital Corriente en el ejercicio	-42.414,93	46.230,71
Capital Corriente al cierre del ejercicio	327.436,81	369.851,74
CAUSAS DE LA VARIACIÓN DEL CAPITAL CORRIENTE		
Ventas Corrientes	143.483,18	149.336,31
Menos. Costo de Productos y Servicios Vendidos	-128.842,06	-136.837,76
Egresos Ordinarios (Neto de Autorizaciones)	-206.981,81	-191.679,10
Resultados financieros y por tenencia	24.822,15	22.157,62
Mas: Otros ingresos ordinarios corrientes	1.349,29	949,83
Capital Corriente aplicado/originado en operaciones ordinarias	-166.169,25	-156.073,10
Aportes de los socios	151.735,94	212.711,56
Disminución Créditos No Corrientes	0,00	1.201,50
Venta Bienes de Uso	0,00	0,00
Subsidios Recibidos	0,00	9.132,00
Otras causas de Orígenes de Capital Corriente	151.735,94	223.045,06
TOTAL DE ORIGENES DE CAPITAL CORRIENTE	-14.433,31	66.971,96
Adquisiciones de Bienes de Uso	6.668,31	9.000,11
Incremento de Créditos No Corrientes	3.746,62	0,00
Disminución Deudas a Largo Plazo	11.741,14	11.741,14
Perdida Extraordinaria	5.825,55	0,00
Total de Aplicaciones de Capital Corriente	27.981,62	20.741,25
AUMENTO DE CAPITAL CORRIENTE EN EL EJERCICIO	-42.414,93	46.230,71

Las notas Nros 1 al 18 adjuntas y los Anexos II, III, IV y VII, forman parte integrante de estos Estados Contables.
Profesional: Firmado por mí el solo efecto de ser identificado con el Informe de Auditoría de fecha 11/02/2001.

Hector Ramírez Cisterna Presidente

Oscar C. Oesta Síndico

Marcelino Carrizo Contador Público U.N.I.P.

C.A. C.E. Maja, Tomo IV Folio 35



CORPORACIÓN DE DESARROLLO DE LA CUENCA DEL CURI LEUVU**S.A.P.E.M. (CORDECC)**

Ejercicio finalizado el 30 de junio del 2.000

NOTAS A LOS ESTADOS CONTABLES**NOTAS A LOS ESTADOS CONTABLES****BASE DE PREPARACIÓN DE LOS ESTADOS CONTABLES****1.-NORMAS CONTABLES APLICADAS**

Las normas contables más significativas aplicadas son las siguientes:

1.1.- Modelo de presentación de los estados Contables: Los estados contables han sido preparados, siguiendo los lineamientos enunciados en las Resoluciones Técnicas n° 8 y 9 de la Federación Argentina de Consejos Profesionales de Ciencias Económicas. Dichos estados se presentan comparados con el ejercicio anterior al sólo efecto de dar cumplimiento a normas de exposición vigentes. En cuanto a la exposición del Estado de Resultados, en lo que respecta a los resultados financieros se ha adoptado la alternativa C de la Resolución Técnica N°9, hecho que revela que se informan en conjunto (por la no segregación de los componentes financieros implícitos significativos), los que son segregados durante el transcurso del ejercicio y al cierre del mismo. También se utilizaron en la exposición las normas de la Resolución Técnica N° 12 de la F.A.C.P.C.E., norma adoptada por el Consejo Profesional de Ciencias Económicas de la Provincia del Neuquén

1.2.-Consideración de los efectos de la inflación: Los estados contables han sido preparados en moneda constante. No se ha efectuado el ajuste por inflación establecido por la Resolución Técnica N°6 de la F.A.C.P.C.E. por ser de escasa significatividad. Al 30 de junio del 2 000 la inflación acumulada desde el inicio del ejercicio calculada sobre la base del Índice que establece la R.T.N°6 tiene un efecto positivo de 4,45%

1.3.-Criterios de valuación de Activos y pasivos corrientes y no corrientes: Los criterios de valuación utilizados para la preparación de estos Estados Contables responden a los criterios establecidos en las Resoluciones Técnicas N° 10 y 12 de la F.A.C.P.C.E. de acuerdo a las siguientes pautas generales:-Los activos y pasivos no contienen componentes financieros implícitos significativos los que son segregados durante el ejercicio y al cierre del mismo.- En cuanto a la valuación de las colocaciones de fondos préstamos créditos y deudas se aplican tasa vigentes explícitas o implícitas según lo recomendado por la Resolución 218/CD del Consejo de Ciencias Económicas de la Provincia del Neuquén

1.4.-Unidad de medida:La información de los Estados Contables está expresada en pesos de poder adquisitivo equivalente al 30 de junio del 2.000.-

Profesional: Firmado por mí a sólo efecto de su identificación con el Informe de Auditoría de fecha: 21/02/2001

Hector A. Cisterna
Presidente

Dr. Oscar C. Costa
Sindico

Ch. Emilio Bally
Sindico

Mabel Emilise Carrizo
Secretora Pública U.N.L.P.
C.P.C.E.Nqn. Tomo IV Folio 35



CORPORACIÓN DE DESARROLLO DE LA CUENCA DEL CURUL LEUVÚ

S.A.P.E.M. (CORDECC)
Ejercicio cerrado el 30 de Junio del 2.000
NOTAS A LOS ESTADOS CONTABLES

COMPOSICIÓN DE LOS PRINCIPALES RUBROS

2. DISPONIBILIDADES

El saldo de Caja y Bancos está integrado por los siguientes conceptos:

	AL 30/06/2000	AL 30/06/1999
Caja Fondos BID.		
Fondo Filjo	177,00	7.638,85
Caja Fondos Funcionamiento	300,00	300,00
Valores a Depositar (BID)		492,70
Cta. Cte. B.P.N. 1427/1 Fondos Func	1.759,62	
Cta. Cte. B.P.N. 1457/8 Fondos BID	219,22	104,84
Caja de ahorro 3953/6 Fondos Func.		72,53
Caja de Ahorro 3955/0 Fondos BID	3.877,98	1.045,35
Caja de Ahorro 3300/2 Fondos Albergues.	122,05	305,06
TOTAL	6.455,87	9.959,33

3.- INVERSIONES:

Se compone por:


	AL 30/06/2000	AL 30/06/1999
Plazo Fijo en\$ a 30 días BPN.		37.975,20
Inversión Moneda Extranjera (Anexo IV)	56.910,00	64.491,00
TOTAL	56.910,00	102.466,20

Se valúan considerando el interés pactado devengado al cierre.

4.- CRÉDITOS.


El rubro se compone de Créditos otorgados a productores de la Cuenca del Curul Leuvú en virtud del Convenio de Financiamiento CORDECC. -BID SP/SF-88-03-AR, suscripto el 28/04/88. Se valúan considerando las actualizaciones e intereses devengados al cierre de ejercicio según cláusula convenida con los subprestatarios en los respectivos contratos de mutuo. Se incluye neteado dentro de los créditos corrientes, la Previsión por Deudores incobrables constituida con cargo a resultados, según lo previsto en la cláusula 506 del convenio citado. Su composición y desagregación en corrientes y no corrientes se expresa a continuación:

Profesional: Firmado por mí al soto plecto de su identificación con el Informe de auditoría de fecha 24/03/2001




Helemy Cisterna

Presidente



Oscar Q. Costa

Sindicado



Manuel Enrique Carrizo

Comisario Público U.N.L.P.

C.B. E. Nqn. Taino IV Pollo 35

608



CORPORACION DE DESARROLLO DE LA CUENCA DEL CURI LEUVU
S.A.P.E.M. (CORDECC)
 Ejercicio finalizado el 30 de Junio del 2.000
NOTAS A LOS ESTADOS CONTABLES

COMPOSICIÓN RUBRO CRÉDITOS AL 30 DE JUNIO DEL 2.000

RUBROS	CORRIENTES		NO CORRIENTES	
	Al 30-06-2000	Al 30-06-1999	Al 30-06-2000	Al 30-06-1999
I. FONDOS BID ORIGINAL				
A. Cartera al día	58.354,93	55.966,72	7.436,67	12.574,22
A.1. Créditos Individuales	14.008,21	11.768,24	7.436,67	12.574,22
	7.322,21	5.827,56	2.733,01	3.163,90
A.2. Créditos Mancomunados	5.400,00	5.831,68	4.703,65	9.407,32
A.3. Créditos de Evolución	1.286,00	107,00	0,00	0,00
B. Cartera en Gestión de Cobro	47.919,47	47.828,79	0,00	0,00
B.1. Créditos Individuales	42.033,67	43.228,71	0,00	0,00
B.2. Créditos Mancomunados	3.774,80	1.018,08	0,00	0,00
B.3. Créditos de Evolución	2.111,00	3.582,00	0,00	0,00
C. Previsión Deudores Incobrables	-3.572,75	-3.608,31	0,00	0,00
II. FONDOS BID REINVERSION				
A. Cartera al día	185.767,98	171.333,88	36.243,16	27.361,99
A.1. Créditos Individuales	90.846,25	83.463,12	36.243,16	27.361,99
	25.591,10	19.149,13	26.427,16	11.212,17
A.2. Créditos Mancomunados	7.597,64	8.637,27	9.816,00	16.149,82
A.3. Créditos de Evolución	16.344,83	28.406,75	0,00	0,00
A.4. Deudores por Ventas y Servicios	11.312,58	27.269,97	0,00	0,00
B. Cartera en Gestión de Cobro	106.606,52	96.328,45	0,00	0,00
B.1. Créditos Individuales	32.085,62	26.440,54	0,00	0,00
B.2. Créditos Mancomunados	2.554,76	1.111,36	0,00	0,00
B.3. Créditos de Evolución	41.162,90	44.406,00	0,00	0,00
B.4. Créditos por Ventas y Servicios	30.793,24	26.370,55	0,00	0,00
C. Previsión Deudores Incobrables	-11.684,79	-10.457,69	0,00	0,00
III. FONDOS CORDECC				
A. Cartera al día	2.090,67	1.935,81	0,00	0,00
B. Cartera en Gestión de Cobro	0,00	0,00	0,00	0,00
	2.090,67	1.935,81	0,00	0,00
TOTAL GENERAL RUBRO CRÉDITOS	246.213,58	229.256,41	43.679,83	39.933,21

Profesional; Firmado por mí al solo efecto de su identificación con el original de auditoría de fecha 27/02/2001

[Signature]
 Hacienda, San José
 Dr. Oscar C. Costa
 Síndico

[Signature]
 M. V. J. Jiménez-Barralga
 Comisaria Probatoria U.N.I.P.
 C.P. 20101, San José, Costa Rica
 T. 2211-1111, F. 2211-1111



CORPORACIÓN DE DESARROLLO DE LA CUENCA DEL CURI LEUVU

S.A.P.E.M. (CORDECC)
Ejercicio finalizado el 30 de Junio del 2.000
NOTAS A LOS ESTADOS CONTABLES

5.- OTROS CREDITOS:

El saldo de este rubro está compuesto por los siguientes conceptos valuados a su valor nominal

Accionistas	AL 30/06/2000	AL 30/06/1999
Salarios Familiares a reintegrar	32.210,50	52.763,51
Saldo a favor IVA	2.195,09	403,04
Créditos al personal	6.826,84	10.381,03
Otras cuentas a cobrar	---	1.900,00
Retención Impuesto a las Ganancias	3.160,00	4.658,00
Retención Impuesto a los Ing Brutos	39,96	39,96
	163,79	159,90
TOTAL	44.596,18	70.315,44

6.- BIENES DE CAMBIO.

Está compuesto por materiales destinados a créditos de inversión o evolución, principalmente postes, varillas y alambres. Están valuados a su valor corriente, determinado sobre la base del costo de reposición a la fecha de cierre del ejercicio, el que no supera el valor neto de realización.

7.- BIENES DE USO.

Los Bienes de Uso son valuados de acuerdo a la alternativa a) de la norma B.3.13. de la R. T. N° 10, es decir a su costo incurrido reexpresado en moneda de cierre, menos la correspondiente amortización acumulada. La amortización de los bienes de Uso es calculada por el método de la línea recta, aplicando tasas anuales suficientes para extinguir sus valores al final de la vida útil estimada. El valor de los Bienes de Uso, considerados en su conjunto, no supera su valor recuperable -

8.- DEUDAS COMERCIALES.

Se compone por los saldos a su valor nominal.-

Jose Picasso S.A.	AL 30/06/2000	AL 30/06/1999
Corralon Chos Mallal	544,50	---
Estacion Servicios El Puente	890,70	---
Telefonica de Argentina	1.075,02	---
Duran, Oscar	2.483,84	---
Proveedores Varios	2.170,00	---
	2.035,46	13.309,14
TOTAL	9.199,52	13.309,14

Profesional, firmado por mí al sólo efecto de ser identificado con el informe de auditoría de fecha 07/02/2001

[Signature]
 Dr. Oscar C. Costa
 Presidente
 Oscar C. Costa
 E. Nqn. Tomo IV Folio 35

[Signature]
 Manuel Espinosa Carrizo
 Contadora Pública U.N.L.P.
 Calle E. Nqn. Tomo IV Folio 35

6/0

CORPORACIÓN DE DESARROLLO DE LA CUENCA DEL CURI LEUVU

S.A.P.E.M. (CORDECC)

Ejercicio finalizado el 30 de Junio del 2.000

NOTAS A LOS ESTADOS CONTABLES

9.- DEUDAS BANCARIAS Y FINANCIERAS.

Se compone por los siguientes conceptos:

Cuota Amortización Nro. 9 Préstamo BID - vto. 05/11/2000	AL 30/06/2000	AL 30/06/1999
Cuota Amortización Nro. 10 Préstamo BID - vto 05/05/2001	5.870,57	5.870,57
Comisión a pagar Préstamo BID	5.870,57	5.870,57
Saldo Acreedor Transitorio Cia.Cia.1457/8 B.P.N.	237,43	255,36
	1.032,91	3.480,21
TOTAL	13.011,48	15.476,71

10.- DEUDAS SOCIALES.

Se compone de los saldos adeudados a su valor nominal.

SUSS a pagar	AL 30/06/2000	AL 30/06/1999
Asociación Empleados de Comercio	1.859,41	1.715,01
La Estrella Cia de Seguros	194,18	177,11
Sueldos y Aguinaldos a pagar	121,92	105,74
A.R.T. a pagar	5.232,00	4.752,00
	96,36	96,29
TOTAL	7.503,87	6.846,15

11.- DEUDAS FISCALES.

Se compone de los saldos de las siguientes cuentas valuados a moneda de cierre:

Provisión Impuesto a la G.M.P. 2000	AL 30/06/2000	AL 30/06/1999
Fondo Nacional de Incentivo Docente	1.735,89	5.499,97
Moratoria AFIP Dec.93/00	1.507,35	1.616,90
Plan de Fac. Pagos AFIP Res.Gral. 863	6.406,94	-----
Otros impuestos y tasas a pagar (municipales)	1.683,36	-----
	5.493,89	438,51
TOTAL	16.827,43	7.555,38

12.- OTRAS DEUDAS.

Está integrado por los honorarios adeudados al cierre del ejercicio.

Honorarios Directores	AL 30/06/2000	AL 30/06/1999
Honorarios Sindicatura	12.266,57	7.860,24
Cont. Mavel E. Carrizo -- Auditorías Ejercicio 1999 y 2000	10.500,00	3.900,00
Ing. Luis Galarza Honor. 06/00	6.950,00	8.700,00
Dr. Fernando Echeverría-Honor. 12/99-02/00-06/00	1.400,00	2.100,00
Cont. Guillermo Panigatti- Honor. 12/99-01/00-02/00-06/00	1.800,00	1.600,00
	2.400,00	2.100,00
TOTAL	35.316,57	26.160,24

Profesional firmado por mí al sólo efecto de su validación con el informe de auditoría de fecha: 1/02/2001

Hector R. Cisterna
Presidente

Dr. Oscar C. Costa
Síndico

Mavel E. Carrizo
Dr. Sergio Bally
Síndico

Mavel Emiles Carrizo
Comisaria Pública U.N.L.P.
C.P.C.E.Nqn. Torno IV Folio 35



CORPORACIÓN DE DESARROLLO DE LA CUENCA DEL CURI LEUVU
S.A.P.E.M. (CORDECC)
 Ejercicio finalizado al 30 de Junio del 2.000
NOTAS A LOS ESTADOS CONTABLES

17.- RESULTADOS FINANCIEROS Y POR TENENCIA.




Se incluyen los siguientes conceptos:

Intereses sobre Fondos BID Original	AL 30/06/2000	AL 30/06/1999
Intereses sobre Fondos Bid Reversión	4,333,58	5.959,81
Intereses Caja de Ahorro y Plazo Fijo	19.674,01	13.826,70
Gastos de Financiación (Anexo VIII)	4.529,24	4.910,17
	(3.714,68)	(2.539,06)
TOTAL	24.822,15	22.157,62

18.- RESULTADOS EXTRAORDINARIOS

Corresponde al monto extralido de Tesorería, por robo efectuado en la empresa en fecha 14/07/1999, según denuncia causa "Comisería Nro.24 s/Investigación presunto robo" Preventivo Nro. 1165 "CHM". Monto comprobado \$ 5.825,55.-

Profesional. Firmado por mí al sólo efecto de su identificación con el informe de auditoría de fecha: 21/02/2001.

Hector R. Cisterna Dr. Oscar C. Costa Mavet Emilsa Carizo
 Presidente Síndico Contadora Pública U.N.L.P.
 C.P. 9. E. Nq. Tomo IV Folio 35



CORPORACION DE DESARROLLO DE LA CUENCA
DEL CURI-LEUVU S.A.P.E.M. (CORDECC)

ANEXO II

BIENES DE USO AL 30/06/2000
(comparativo con el ejercicio anterior)

EN PESOS CON CENTAVOS

DETALLE	Valor al inicio del ejercicio	Aumentos	Transferen- cias	Disminucio- nes	Valor al cierre del ejercicio	AMORTIZACIONES				NETO	NETO
						Acumulada al inicio	Bajas	Del Ejercicio	Acumulada al cierre	RESULTANTE Al 30/06/00	RESULTANTE Al 30/06/99
RODADOS	144.823,48				144.823,48	73.823,21		24.770,40	98.593,61	46.229,87	71.000,27
HERRAMIENTAS	642,97				642,97	642,97		0,00	642,97	0,00	0,00
MUEBLES Y UTILES	16.671,42				16.671,42	13.256,55		658,05	13.914,60	2.756,82	3.414,87
INSTALACIONES	5.477,52				5.477,52	5.477,52		0,00	5.477,52	0,00	0,00
INMUEBLES	44.883,67				44.883,67	9.818,78		875,94	10.694,72	34.188,95	35.064,89
MAQUINAS Y EQUIPOS	21.337,10				21.337,10	20.288,85		180,53	20.469,38	887,22	1.048,25
OTROS BIENES	2.161,52				2.161,52	2.161,52		0,00	2.161,52	0,00	0,00
OBRAS EN CURSO	27.741,27	6.668,31			34.409,58	0,00		0,00	0,00	34.409,58	27.741,27
TOTALES	263.738,95	6.668,31	0,00	0,00	270.407,26	125.469,40	0,00	26.484,92	151.954,32	118.452,94	138.269,55

Profesional: Firmado por mí solo con efecto de ser identificado con el informe de auditoria de fecha 21/02/2001 -

Hector Ramon Cisterna
Presidente

Dr. Oscar Costa
Sindico

Sr. Sergio Baily
Sindico

Mavel Emilse Carrizo
Contadora Pública U.N.L.P.
C.P.C.E.Nqn. Tomo IV Folio 35



CORPORACION DE DESARROLLO DE LA CUENCA
DEL CURI LEUVU S.A.P.E.M. (CORDECC)

ANEXO III
PLAZOS DE REALIZACIÓN Y EXIGIBILIDAD
DE CRÉDITOS Y DEUDAS

Correspondiente al Ejercicio finalizado el 30/06/2000



DETALLE	1er.Trim. Jul/Set.00	2do.Trim. Oct/Dic.00	3er.Trim. Ene/Mar.01	4to.Trim. Abr/Jun.01	2do.Año 2001/2002	3er.Año 2002/2003	4to.Año 2003/2004	5to.Año 2004/2005	6to.Año 2005/2006	Años Sigilentes
ACTIVOS	262.185,65	21.133,80	22.490,80	41.909,51	15.089,20	6.666,90	7.866,80	6.186,19	4.200,98	3.679,76
ACTIVOS CORRIENTES	262.185,65	21.133,80	22.490,80	41.909,51	0,00	0,00	0,00	0,00	0,00	0,00
INVERSIONES	56.910,00	0,00	0,00	0,00	0,00					
CRÉDITOS	160.679,47	21.133,80	22.490,80	41.909,51	0,00	0,00	0,00	0,00	0,00	0,00
I. FONDOS BID ORIGINAL	33.265,60	2.566,90	2.256,90	20.275,53	0,00	0,00	0,00	0,00	0,00	0,00
II. FONDOS BID REINVERSION	125.333,20	18.566,90	20.233,90	21.633,98	0,00	0,00	0,00	0,00	0,00	0,00
III. FONDOS CORDECC	2.090,67	0,00	0,00	0,00	0,00	0,00	0,00	0,00	0,00	0,00
OTROS CRÉDITOS	44.596,18	0,00	0,00	0,00	0,00	0,00	0,00	0,00	0,00	0,00
ACCIÓNISTAS	32.210,60	0,00	0,00	0,00	0,00	0,00	0,00	0,00	0,00	0,00
SALARIOS PLAJARES A REINTEGRAR	2.195,09	0,00	0,00	0,00	0,00	0,00	0,00	0,00	0,00	0,00
OTRAS CUENTAS A COBRAR	3.160,00	0,00	0,00	0,00	0,00	0,00	0,00	0,00	0,00	0,00
CRÉDITOS AL PERSONAL	0,00	0,00	0,00	0,00	0,00	0,00	0,00	0,00	0,00	0,00
SALDO A FAVOR IVA	6.826,84	0,00	0,00	0,00	0,00	0,00	0,00	0,00	0,00	0,00
OTROS	203,75	0,00	0,00	0,00	0,00	0,00	0,00	0,00	0,00	0,00
ACTIVOS NO CORRIENTES	0,00	0,00	0,00	0,00	15.089,20	6.666,90	7.866,80	6.186,19	4.200,98	3.679,76
CRÉDITOS	0,00	0,00	0,00	0,00	15.089,20	6.666,90	7.866,80	6.186,19	4.200,98	3.679,76
I. FONDOS BID ORIGINAL	0,00	0,00	0,00	0,00	1.855,90	1.423,30	1.299,90	1.889,89	967,68	0,00
II. FONDOS BID REINVERSION	0,00	0,00	0,00	0,00	13.233,30	5.233,60	6.566,90	4.296,30	3.233,30	3.679,76
PASIVOS	65.617,95	8.665,41	1.704,94	5.870,57	11.741,14	11.741,14	11.741,14	11.741,14	11.741,14	82.187,88
PASIVOS CORRIENTES	65.617,95	8.665,41	1.704,94	5.870,57	0,00	0,00	0,00	0,00	0,00	0,00
DEUDAS COMERCIALES	9.199,52	0,00	0,00	0,00	0,00	0,00	0,00	0,00	0,00	0,00
DEUDAS BANCARIAS	1.032,91	6.108,00	0,00	5.870,57	0,00	0,00	0,00	0,00	0,00	0,00
DEUDAS SOCIALES	7.503,87	0,00	0,00	0,00	0,00	0,00	0,00	0,00	0,00	0,00
DEUDAS FISCALES	12.565,08	2.657,41	1.704,94	0,00	0,00	0,00	0,00	0,00	0,00	0,00
OTRAS DEUDAS	35.316,57	0,00	0,00	0,00	0,00	0,00	0,00	0,00	0,00	0,00
PASIVOS NO CORRIENTES	0,00	0,00	0,00	0,00	11.741,14	11.741,14	11.741,14	11.741,14	11.741,14	82.187,88
PRÉSTAMO BID ORIGINAL	0,00	0,00	0,00	0,00	11.741,14	11.741,14	11.741,14	11.741,14	11.741,14	82.187,88

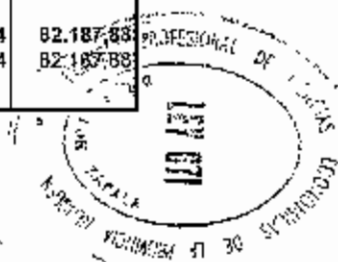
Profesional. Firmado por mí solo efecto de ser identificado con el informe de auditoría de fecha 21/02/2001.-

Hector Ramón Cisterna
Presidente

Dr. Oscar Costa
Síndico

Dr. Sergio Bally
Síndico

Mavel Emilse Carrizo
Contadora Pública U.N.L.P.
C.P.C.E.Ngn. Tomo IV Folio 35





CORPORACION DE DESARROLLO DE LA CUENCA
DEL CURI-LEUVU S.A.P.E.M. (CORDECC)

ANEXO IV

ACTIVOS EN MONEDA EXTRANJERA AL 30/06/2000
Comparativo con el Ejercicio Anterior - EN PESOS CON CENTAVOS -

CUENTAS	MONTO Y CLASE DE LA MONEDA EXTRANJERA	CAMBIO VIGENTE	MONTO EN MONEDA ARGENTINA	CAMBIO CONTRATADO	IMPORTE CONTABILIZADO	DIFERENCIA	TRATAMIENTO CONTABLE
ACTIVO							
Inversiones	DOLARES US\$						
Plazo Fijo Bco.Prov.Non. en US\$	56.910,00	1,0000	56.910,00		56.910,00		
Total Inversiones ->	56.910,00		56.910,00		56.910,00		
TOTALES al 30/06/2000	56.910,00		56.910,00		56.910,00	0,00	0,00
TOTALES al 30/06/1999	64.491,00		64.491,00		64.491,00	0,00	0,00

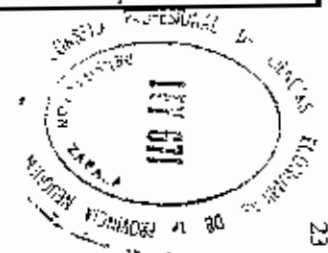
Profesional. Firmado por mí al solo efecto de ser identificado con el informe de auditoría de fecha 21/02/2001.

Hector Kerpion Cisterna
Presidente

Oscar C Costa
Síndico

Sr. Sergio Bally
Síndico

Mabel Emilia Carrizo
Contadora Publica U.N.L.P.
C.P.C.E.Nqn. Tomo IV Folio 35



CORPORACION DE DESARROLLO DE LA CUENCA
DEL CURI-LEUVU S.A.P.E.M. (CORDECC)

ANEXO VII

COSTOS Y GASTOS CORRESPONDIENTES AL EJERCICIO
FINALIZADO EL 30/06/2000

Comparativo con el Ejercicio anterior

INFORMACIÓN REQUERIDA POR EL ART. 64 INC.B DE LA LEY Nro. 19.550

EN PÉOS CON CENTAVOS

RUBROS	COSTO DE BS.CAMBIO	GASTOS DE SERVICIOS	COSTOS DE SERV PREST.	GASTOS DE ADMINIST.	GASTOS DE COMERCIALEZ.	GASTOS DE FINANCIACIÓN	OTROS GASTOS	TOTAL AL 30/06/2000	TOTAL AL 30/06/1999
GASTOS VARIOS ADMINISTRACION				2.833,26				2.833,26	4.932,38
SERVICIOS DE AUDITORIA				3.500,00				3.500,00	3.500,00
SUELDOS Y JORNALES		18.756,00		18.756,00	18.756,00			56.268,00	49.998,93
APORTES PATRONALES		3.347,08		3.347,09	3.347,08			10.041,25	9.448,73
HONORARIOS DIRECTORES Y SINDICOS				52.090,86				52.090,86	44.717,89
GASTOS VARIOS RODADOS		4.258,45		2.129,22	4.258,45			10.646,12	9.119,17
SERVICIOS DE ASES. PROFESIONAL		16.800,00		14.425,40				31.225,40	32.625,00
COMBUSTIBLES Y LUBRICANTES		4.514,88		2.257,43	4.514,88			11.287,19	9.498,41
VIAJES Y MOVILIDAD				1.137,46				1.137,46	1.116,00
DÉBITOS Y COMISIONES BANCARIAS				3.504,77				3.504,77	2.960,33
GASTOS DE SERVICIOS		2.064,82						2.064,82	1.116,31
GASTOS SERVICIOS CONVENIO SAPYGA			5.468,99					5.468,99	6.888,26
IMPUESTOS TASAS Y CONTRIBUCIONES		7.795,26		4.677,15	3.118,10			15.590,51	16.554,50
ACTUALIZACIONES Y DIFERENCIAS COTIZ.						2.117,52		2.117,52	825,80
AMORTIZACIÓN BIENES DE USO		12.353,86	1.777,20	2.470,77	9.883,09			26.484,92	26.645,01
GASTOS ALBERGUES ESTUDIANTILES							173,10	173,10	358,95
CURSOS DE CAPACITACIÓN		75,61						75,61	0,00
OTROS GASTOS							2.096,60	2.096,60	0,00
SEGUROS		1.023,38		204,68	818,70			2.046,76	2.421,47
COMISIONES PRESTAMO B.I.D						1.597,16		1.597,16	1.713,46
DEUDORES INCOBRABLES							1.191,54	1,191,54	701,97
FLETES					1.490,51			1,490,51	2.307,06
MANTENIMIENTO INMUEBLES				1.495,26				1,495,26	301,00
TOTALES AL 30/06/2000	0,00	70.989,34	7.246,19	112.829,34	46.186,81	3.714,68	3.461,24	244.427,60	
TOTALES AL 30/06/1999	0,00	88.292,27	6.889,26	102.887,01	46.162,91	2.579,06	1.061,92		227.752,43

Profesional Firmado por el solo efecto de ser identificado con el informe de auditoria de fecha 21/02/2001.-

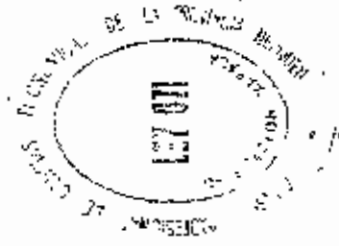
Ramon Cisterna
Presidente

Oscair C. Costa
Síndico

Oscair C. Costa
Síndico

Mirel Emilsa Carrizo
Contadora Pública U.N.L.P.
C.A.E.N. No. Tomo IV Folio 25





INFORME DEL AUDITOR

**Señores
Presidente y Directores
CORDECC S.A.P.E.M.**


En mi carácter de Contadora Pública independiente, informo sobre la auditoría que he realizado de los Estados Contables detallados en el apartado A siguiente. Los estados citados constituyen una información preparada y emitida por el Directorio de la CORPORACIÓN DE DESARROLLO DE LA CIENCIA DEL CURI LEUVU S.A.P.E.M. en ejercicio de sus funciones exclusivas, mi responsabilidad es expresar una opinión sobre dichos estados contables basado en mi examen de auditoría con el alcance que menciono en el párrafo B,-

A. ESTADOS AUDITADOS.

1. Estado de Situación Patrimonial al 30 de junio del 2.000 y al 30 de junio de 1.999.-
2. Estado de Resultados por el ejercicio finalizado el 30 de junio del 2.000 y al 30 de junio de 1.999.-
3. Estado de Evolución del Patrimonio Neto por el ejercicio finalizado el 30 de junio del 2.000 y al 30 de junio de 1.999.-
4. Estado de variación del Capital Corriente por el ejercicio finalizado el 30 de junio del 2 000 y al 30 de junio de 1.999.-
5. Notas 1 a 18 y Anexos II, III, IV y VII correspondientes al ejercicio finalizado el 30 de Junio del 2.000 y al 30 de Junio de 1.999.-

B. ALCANCE DE LA AUDITORIA.

Excepto por lo indicado en el párrafo siguiente, he realizado mi examen de acuerdo con normas de auditoría vigentes. Estas normas requieren que el auditor planifique y desarrolle la auditoría para formarse una opinión acerca de la razonabilidad de la información significativa que contengan los Estados Contables considerados en su conjunto, preparados de acuerdo a normas contables profesionales. Una auditoría incluye examinar, sobre bases selectivas, los elementos de juicio que respaldan la información expuesta en los Estados Contables y no tiene por objeto detectar delitos o irregularidades intencionales. Una auditoría incluye asimismo, evaluar las normas contables utilizadas y como parte de ellas la razonabilidad de las estimaciones de significación hechas por el Directorio.


Mavel Emilise Carrizo
Contadora Pública U.N.L.P.
C.P.C. Ngr. Tomo IV Folio 35

618

C. ACLARACIONES PREVIAS AL DICTAMEN

Del examen realizado a los Estados Contables, en el rubro Créditos se ha observado que las imputaciones de los pagos en especie no han sido descontadas a los créditos correspondientes; no pudiendo esta auditora contar con elementos suficientes que le permitan, de manera alternativa, verificar las imputaciones realizadas por la empresa. Esta situación, que es de escasa significatividad con relación a la Cartera de Créditos, refleja cierta debilidad en el sistema de control interno de la empresa.


D. DICTAMEN.

En mi opinión, excepto por lo indicado en el punto C, los Estados Contables mencionados presentan razonablemente en todos sus aspectos significativos la situación patrimonial de CORDECC S.A.P.E.M. al 30 de junio del 2.000 y al 30 de junio de 1.999, los resultados de sus operaciones, las variaciones en su patrimonio neto y las variaciones en el capital corriente por los ejercicios cerrados en esas fechas, de acuerdo con normas contables profesionales.

E. INFORMACIÓN REQUERIDA POR DISPOSICIONES LEGALES.

- A efectos de dar cumplimiento a disposiciones vigentes, informo que:
1. Los Estados Contables surgen de registros contables llevados en sus aspectos formales de acuerdo a normas legales.-
 2. Al 30 de Junio del 2.000, según surge de registros contables, la deuda a favor de la Administración Nacional de Seguridad Social asciende a \$ 1.859,41.-, no siendo exigibles a dicha fecha.-

CHOS MALAL, 21 de febrero del 2.001.-



Mavel Emilise Carrizo
Contadora Pública U.N.L.P.
C.P.C.E.Nqn. Tomo IV Folio 35

INFORME DE LA COMISIÓN FISCALIZADORA



A los Señores
Accionistas de CORDECC S.A.P.E.M.


En nuestro carácter de Síndicos hemos dado cumplimiento a lo dispuesto por el Art. 294 de la Ley de Sociedades Comerciales. En ejercicio de estas funciones, informamos sobre el examen que hemos realizado a los documentos detallados en el apartado A siguiente. Los documentos citados constituyen información preparada y emitida por el Directorio de la Sociedad en ejercicio de sus funciones exclusivas. Nuestra responsabilidad es expresar opinión sobre dichos documentos basado en nuestro examen con el alcance que mencionamos en el párrafo B.


A. DOCUMENTOS EXAMINADOS

1. Estado de Situación Patrimonial al 30 de Junio del 2.000 y 30 de Junio de 1999
2. Estado de Resultados por el Ejercicio finalizado el 30 de Junio del 2.000 y el 30 de Junio de 1999.-
3. Estado de Evolución del Patrimonio Neto por el Ejercicio finalizado el 30 de Junio del 2.000 y el 30 de Junio de 1.999.-
4. Estado de Variación del Capital Corriente por el Ejercicio finalizado el 30 de Junio del 2.000 y el 30 de Junio de 1999
5. Notas 1 a 18 y Anexos II, III, IV y VII correspondientes al Ejercicio finalizado el 30 de Junio del 2.000 y el 30 de Junio de 1999.-
6. Inventario al 30 de Junio del 2.000.-
7. Memoria del Directorio por el Ejercicio finalizado el 30 de Junio del 2.000

B. ALCANCE DEL EXAMEN

En ejercicio del control de legalidad que nos compete, de los actos decididos por los órganos de control de la Sociedad que fueron expuestos en las reuniones de Directorio y Asambleas, hemos examinado los documentos detallados en los ítems 1 a 4 del punto A. Para el examen de los documentos mencionados en los ítems 1 a 5, nos hemos basado fundamentalmente en el trabajo realizado por la auditora externa quien ha efectuado dicho examen de acuerdo con normas de auditoría vigentes, las que requieren la planificación y desarrollo del examen para formarse una opinión *HHHHH*


Dr. Oscar C. Costa
Síndico


Sergio Baily
Contador Público U.N. Litoral
C.P.C.E.N. Tomo III - Folio 092
Síndico

// acerca de la razonabilidad de la información significativa que contengan el inventario y los estados contables considerados en su conjunto, preparados de acuerdo a normas contables. Una auditoría incluye examinar, sobre bases selectivas, los elementos de juicio que respaldan la información expuesta en los estados contables y evaluar las normas contables utilizadas y como parte de ellas, la razonabilidad de las estimaciones de significación hechas por el Directorio. Por lo tanto, nuestro examen se circunscribe a la razonabilidad de las información significativa de los documentos examinados y su congruencia con la restante información sobre las decisiones societarias expuestas en actas y la adecuación de dichas decisiones a la ley y los estatutos.

La calificación de la adecuación a la ley y a los estatutos de las decisiones y actos de los órganos de la Sociedad así como la opinión sobre los documentos referidos en el punto A, no se extiende a hechos, actos, omisiones o circunstancias que no resultan de conocimiento de los síndicos, que no pudieran determinarse a partir del examen y de la información recibida por los síndicos en el ejercicio de sus funciones de fiscalización, o que hubieren sido ocultados o simulados en forma de evitar su detección por los síndicos en el marco de dicho examen y desempeño. La revisión tampoco se extiende a los criterios empresarios de administración, comercialización ni producción, que resultan de resorte exclusivo del Directorio y la Asambleas.

Asimismo hemos examinado la Memoria del Directorio referente al ejercicio terminado el 30 de Junio del 2.000 y hemos obtenido al respecto informaciones y explicaciones que hemos considerado necesarias.

C. DICTAMEN


a) En nuestra opinión, y basándonos en el informe que emitió la Auditora Externa de fecha 21 de febrero del 2001, los Estados Contables citados presentan razonablemente en todos sus aspectos significativos, la situación patrimonial de CORDECC S.A.P.E.M. al 30 de Junio del 2.000 y al 30 de Junio de 1 999, los resultados de sus operaciones, las variaciones de su patrimonio neto y las variaciones en el capital corriente por los ejercicios cerrados en esas fecha, de acuerdo con normas contables.

b) No tenemos observaciones que formular en relación al Inventario y a la Memoria del Directorio.


Chos Malal, 23 de febrero del 2.001.-



Dr. Oscar C. Costa
Sindico



GOBIERNO PROVINCIAL DE LA PROVINCIA DE BUENOS AIRES
DELEGACIÓN PROVINCIAL DE CHOS MALAL
SERGIO E. BALLY
92 CONTADORES
17 ABR 2001



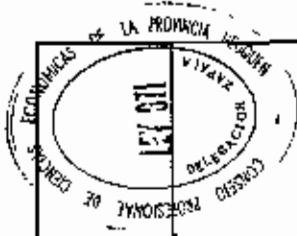
Sergio Bally
Contador Público U.N. Litoral
C.P.E.-N. Tomo III - Folio 092
Sindico

CORPORACION MINERA DEL NEUQUEN

EJERCICIO 2000



CORMINE S.E.P.



DENOMINACIÓN:							
CORPORACIÓN MINERA DEL NEUQUEN - Sociedad del Estado Provincial							
Domicilio Legal:	Luis Monti 339 - ZAPALA - NEUQUEN						
Domicilio Administrativo:	Luis Monti 339 - ZAPALA - NEUQUEN						
Actividad Principal:	Minería						
Actividades Secundarias:							
INSCRIPCIONES							
Registro Público de Comercio:	Del Estatuto						
N° 75 - F° 496/508 - Tomo VII	14 de Agosto de 1.975						
	De las Modificaciones						
	6 de Agosto de 1.979						
	17 de Marzo de 1.982						
	17 de Junio de 1.983						
	12 de Febrero de 1.996						
Dirección General de Personas Jurídicas:	N° 309						
Fecha de Inscripción del Contrato Social en el R.P.C.:	14 de Agosto de 1.975						
Fecha de Finalización del Contrato Social:	14 de Agosto de 2.074						
Ejercicio Económico N°	25 (Veinticinco)						
Iniciado el:	1° de Junio de 1.989						
Finalizado el:	31 de Mayo de 2.000						
COMPOSICIÓN DEL CAPITAL							
\$730 Certificados Nominativos Endosables							
Valor Nominal. \$ 100 (pesos cien) cada uno							
Importes en Moneda Constante del 31 de mayo de 2.000							
FIRMADO AL SOLO EFECTO DE SU IDENTIFICACIÓN							
VER MI INFORME DE FECHA 30 DE MARZO DE 2.001							
<table border="1"> <thead> <tr> <th colspan="2">CAPITAL</th> </tr> <tr> <th>SUSCRITO</th> <th>INTEGRADO</th> </tr> </thead> <tbody> <tr> <td>\$673.000,00</td> <td>\$673.000,00</td> </tr> </tbody> </table>		CAPITAL		SUSCRITO	INTEGRADO	\$673.000,00	\$673.000,00
CAPITAL							
SUSCRITO	INTEGRADO						
\$673.000,00	\$673.000,00						

[Handwritten mark]

Lic. Héctor Martín Palacios
Interventor
CORMINE S.E.P.

[Handwritten signature]
Mario R. Gschwend
Comisario Público Nacional
Universidad Nacional del Litoral
C.P. C.E.N. T° III - Fo. 116



CORMINE S.E.P.



624



ESTADO DE SITUACIÓN PATRIMONIAL

En Pesos

Por el Ejercicio Finalizado el 31 de marzo de 2000

ACTIVO		al	al	PASIVO	
		31/06/00	31/05/99		
Activo Corriente				Pasivo Corriente	
Caja y Bancos (Nota 2.1)		10.002,67	16.971,12	Deudas Comerciales (Nota 2.4)	4.665,88
Inversiones (Anexo I)		0,00	14.043,80	Otras Cuentas por Pagar (Nota 2.5)	6.540,00
Cuentas por Cobrar por Servicios (Nota 2.2)		16.931,78	177.243,25	Deudas Sociales (Nota 2.6)	32.472,48
Otras Cuentas por Cobrar (Nota 2.3)		120.964,43	292.372,02	Deudas Fiscales (Nota 2.7)	125,15
Total del Activo Corriente:		147.898,88	500.630,19	Otras Deudas (Nota 2.8)	12.582,00
Activo No Corriente				Provisiones (Nota 2.9)	381.785,33
Inversiones (Nota 1.2.1 - Anexo I)		38.882,19	24.562,87	Total del Pasivo Corriente:	438.170,84
Bienes de Uso (Nota 1.2.2 - Anexo II)		3.832.828,19	3.805.369,00	Pasivo No Corriente	
Total del Activo No Corriente:		3.872.608,38	3.829.931,67	No existe	0,00
TOTAL DEL ACTIVO		4.020.407,26	4.330.561,66	Total del Pasivo No Corriente:	0,00
				TOTAL DEL PASIVO	438.170,84
				PATRIMONIO NETO	
				S/Estado Respectivo	3.582.236,42
				TOTAL PASIVO + PATRIMONIO NETO	4.020.407,26
					4.330.561,66

Las Notas Adjuntas y los Anexos I a V forman parte integrante de estos Estados Contables
FIRMADO AL SOLO EFECTO DE SU IDENTIFICACIÓN. VER MI INFORME DE FECHA 30 DE MARZO DE 2001

Lic. Héctor Martín Palacios
Interventor
CORMINE S.E.P.

Mario R. Gschwind
Centador Público Nacional
Universidad Nacional del Litoral
C.P.C.E.N. T° III - Fo. 119



CORMINE S.E.P.



ESTADO DE RESULTADOS

En Pesos Por el ejercicio finalizado el 31 de marzo de 2.001

	al 31-05-2000	al 31-05-1999
VENTAS		
Ventas de Minerales	2,308,94	1,984,22
Ventas de Servicios	72,798,18	111,467,60
COSTOS DE VENTAS		
de Minerales: (Anexos IV-V)	(28,070,83)	(28,083,05)
de Servicios: (Anexo V)	(88,289,20)	(94,741,32)
RESULTADO BRUTO:	(-51,232,91)	(-9,312,55)
GASTOS (Anexo V)		
de Administración:	(356,759,80)	(358,255,89)
de Comercialización:	(422,124,79)	(391,539,73)
de Exploración:	(70,800,69)	(94,724,38)
Dictado Cursos de Capacitación:	0,00	(47,245,05)
OTROS INGRESOS:	34,727,87	106,387,33
OTROS EGRESOS:	(-8,460,54)	(-19,353,76)
Resultados Financieros y por Tenencia	2,672,86	(-2,581,45)
PÉRDIDA DEL EJERCICIO	(-871,777,90)	(-816,635,26)


Las Notas Adjuntas y los Anexos I a V forman parte integrante de estos Estados Contables FIRMADO AL SOLO EFECTO DE SU IDENTIFICACIÓN, VER MI INFORME DE FECHA 30 DE MARZO DE 2.001

Lic. Héctor Martín Palacios
Interventor
CORMINE S.E.P.

Mario R. Gschwind
Mario R. Gschwind
Contador Público Nacional
Universidad Nacional del Litoral
C.P. C.E.N. T. III - Fo. 119



CORMINE S.E.P.



ESTADO DE EVOLUCIÓN DEL PATRIMONIO NETO

En Pesos

Por el ejercicio finalizado el 31 de mayo de 2000

RUBROS	APORTES DE LOS PROPIETARIOS				GANANCIAS RESERVADAS		Resultados No Asignados	TOTALES	
	Capital Suscrito	Ajuste del Capital	Aportes No Capitalizados	Total	Reserva Legal	Total		Ejercicio Actual	Ejercicio Anterior
Saldos al Inicio del Ejercicio	673.000,00	4.027.636,88	1.295.213,58	5.995.850,46	0,00	0,00	(-1.899.365,72)	4.096.484,74	4.350.333,36
Modificación de Saldos (Nota 3)							(-2.519,00)	(-2.519,00)	(-3.181,88)
Saldos Modificados al Inicio	673.000,00	4.027.636,88	1.295.213,58	5.995.850,46	0,00	0,00	(-1.901.884,72)	4.093.965,74	4.347.151,48
Absorción de Resultados s/acta de Asamblea N° 50 del 27/09/1999			(-1.295.213,58)	(-1.295.213,58)			1.295.213,58		
Aportes No Capitalizados			360.048,58	360.048,58				360.048,58	565.968,52
Pérdida del Ejercicio según el Estado de Resultados							(-871.777,90)	(-871.777,90)	(-816.635,26)
TOTALES	673.000,00	4.027.636,88	360.048,58	5.060.685,46	0,00	0,00	(-1.478.449,04)	3.682.236,42	4.096.484,74

Las Notas Adjuntas y los Anexos I a V forman parte integrante de éstos Estados Contables
 FIRMADO AL SOLO EFECTO DE SU IDENTIFICACIÓN. VER MI INFORME DE FECHA 30 DE MARZO DE 2.001

Lic. Héctor Martín Palacios
 Interventor
 CORMINE S.E.P.

Mario R. Gschwint
 Mario R. Gschwint
 Contador Público Nacional
 Universidad Nacional del Litoral
 C.P.C.E.N. T° III - Fd. 119



ESTADO DE ORIGEN Y APLICACIÓN DE FONDOS	
En Pesos	127 071
Por el ejercicio finalizado el 31 de mayo de 2.000	
al 31-05-2000	al 31-05-1999
VARIACIÓN DE LOS FONDOS	
Fondos al Inicio del Ejercicio.	16.971,12
Modificación de Ejercicios Anteriores:	607.444,97
Fondos Modificados al Inicio del Ejercicio:	(-3.030,23)
	66.414,74
Aumento de los fondos.	0,00
Disminución de los fondos:	6.968,45
Fondos al Cierre del Ejercicio:	16.971,12
CAUSAS DE VARIACIÓN DE LOS FONDOS	
Pérdida Ordinaria:	(-871.777,90)
Mas: Partidas que no representan erogaciones de fondos:	48.452,39
Menos: Partidas que no representan orígenes de fondos:	(-6.285,49)
Fondos aplicados a las operaciones:	-828.611,00
Aportes de capital:	360.048,58
Nuevas deudas a corto plazo:	204.093,72
Disminución cuentas a cobrar:	331.719,06
Disminución de inversiones:	0,00
Total de Orígenes de Fondos:	84.005,39
APLICACIÓN DE FONDOS	
Pagos por adquisición de bienes de uso.	(-73.143,09)
Incremento de inversiones:	(-1.075,72)
Incremento cuentas a cobrar.	0,00
Total de Aplicaciones de Fondos:	(-74.218,81)
Aumento de los fondos:	0,00
Disminución de los fondos:	6.968,45
	49.443,62

Las Notas Adjuntas y los Anexos I a V forman parte integrante de estos Estados Contables
 FIRMADO AL SOLO EFECTO DE SU IDENTIFICACIÓN, VER MI INFORME DE FECHA 30 DE MARZO DE 2.001

[Handwritten signature]

Lic. Héctor Martín Paolatos
 Interventor
 CORMINE S.E.P.

[Handwritten signature]
 Mario R. Gächwind
 Comisario Público Nacional
 Universidad Nacional del Litoral
 C.P.C.E.N. T° III - Fo. 119



NOTAS A LOS ESTADOS CONTABLES



1. Normas Contables.

Las normas contables relevantes aplicadas a los Estados Contables correspondientes al ejercicio que informa fueron:

1.1. Base de preparación de los Estados Contables.

Los Estados Contables han sido preparados en moneda constante.

En el presente ejercicio se continuó con el criterio adoptado en el ejercicio N° 22, que consiste en la no aplicación de la R.T. N° 6 de la F.A.C.P.C.E., atento a que su efecto no es significativo, teniendo en cuenta lo dispuesto por la Resolución N° 140/98 de la F.A.C.P.C.E., adoptada por la Resolución N° 231/98 del C.P.C.E.N., como consecuencia que la variación anual del I.P.I.M. Nivel General es menor al límite establecido por esa norma para considerar obligatoria la aplicación del ajuste integral por inflación. En lo respectivo a criterios de valuación se han aplicado las normas establecidas por las Resoluciones Técnicas N° 10 y 12 de la F.A.C.P.C.E. Dichos Estados Contables se presentan en forma comparativa con los de igual período del ejercicio anterior.

Para la exposición se dio cumplimiento a las normas establecidas por las Resoluciones Técnicas N° 8 y 9 de la F.A.C.P.C.E., aprobadas mediante Resolución N° 120 del C.F.C.E.N. Con referencia al Estado de Resultados se adoptó la alternativa "B" de la Resolución Técnica N° 9, la que implica la adecuada segregación de componentes financieros implícitos y la información con un grado variable de detalle de los resultados financieros y por tenencia.

1.2. Criterios de Valuación.

1.2.1. Inversiones No Comientes:

La inversión efectuada en la Cooperativa de Provisión de Energía Eléctrica, Viviendas y Servicios Públicos de Zapala Ltda. ha sido valuada a su valor nominal atento que la misma no es significativa en relación con el Patrimonio Neto de la emisora. La tenencia de acciones de Hidrocarburos del Neuquén S.A. ha sido valuada a su Valor Patrimonial Proporcional según lo establecido por el inciso B 3.11, segunda parte, de la Resolución Técnica N° 10 de la F.A.C.P.C.E.

1.2.2. Bienes de Uso:

Han sido valuados al costo original reexpresado al cierre del ejercicio N°21 menos la amortización acumulada. Para el cálculo de la amortización se ha seguido el método de línea recta. El valor de los bienes de uso, considerados en su conjunto, no supera su valor corriente en plaza.

En lo que respecta a los yacimientos se ha optado por mantener los valores contables del ejercicio anterior en razón de no haberse realizado ningún tipo de trabajos de exploración durante el presente ejercicio que pudiesen haber variado las cifras de reservas de los yacimientos "Erica" y "Sofía". La diferencia entre el valor actual y el valor total de la cuenta "Yacimientos" corresponde a otras minas propiedad de la sociedad sobre las cuales aún no se ha podido llevar a cabo un relevamiento técnico debido a que las mismas no tienen un cúmulo importante de labores exploratorias, estudios metalúrgicos y mineralógicos que permitan hacerse de los elementos de juicios necesarios para tal fin.

1.2.3 Créditos y Deudas:

Han sido valuados a valores nominales

Firmado al solo efecto de su identificación.
Ver mi informe de fecha 30 de marzo de 2.001

Lic. Héctor M. Palacios
Interventor
CORMINE S.E.P.

Mario R. Gschwind
Caudor Público Nacional
Universidad Nacional del Littoral
C.F.C.E.N. T° III - F° 119



NOTAS A LOS ESTADOS CONTABLES

2. Composición de los Principales Rubros.

2.1. Caja y Bancos:

31/05/2000

El saldo de éste rubro se compone por los saldos de las siguientes cuentas, expresadas a su valor nominal:

Caja de Gerencia	500,00	500,00
Caja de Administración	500,00	200,00
Caja Compra Combustibles	0,00	200,00
Caja Departamento Técnico	0,00	400,00
Caja División Voladuras	1,000,00	1,000,00
Banco Nación Arg. caja ahorro N° 12735/7	0,00	449,49
Bco Pcia. Nqn. c.c. N° 7382/1 embargado	0,00	5.983,39
Banco Pcia. del Neuquén cta. cte. N° 7382/1	<u>8.002,67</u>	<u>8.238,24</u>

TOTAL: 10.002,67 16.971,12

2.2. Cuentas por Cobrar por Servicios:

31/05/2000

El saldo de éste rubro se compone por los saldos de las siguientes cuentas, expresadas a su valor nominal:

Compañía Minera Andacollo S.R.L.	237.443,08	237.443,08
Secretaría Empleo y Capacitación Laboral	0,00	37.700,00
Minera Andacollo Gold S.A.	13.060,38	10.686,80
Dirección Provincial de Vitalidad	0,00	8.866,91
Deudores Menores	3.671,40	3.268,00

Menos:

Previsión para deudores incobrables (Anexo III) (237.443,08) (118.721,54)

TOTAL: 16.931,78 177.243,25

El importe correspondiente a C. M. Andacollo S.R.L. se encuentra vencido al cierre del ejercicio. El saldo del rubro tiene vencimiento en el primer trimestre posterior al cierre del ejercicio.

2.3. Otras Cuentas por Cobrar:

31/05/2000

31/05/1999

El rubro está valuado a valor nominal y estaba compuesto al cierre según el siguiente detalle:

a) Cuentas por Cobrar cuyo vencimiento opera en el primer trimestre posterior al cierre del ejercicio:

Gobierno Pcia. del Neuquén - Capital a Integrar	4.020,00	179.522,84
D.G.I. I.V.A. Crédito Fiscal	94.346,40	95.319,43
D.G.I. Retenciones I.V.A.	14.121,09	8.487,73
Adelantos de Sueldos	1.650,03	1.600,00
Fondos a Rendir	0,00	930,00
Proveedor Sullair Argentina S.A.	<u>10,59</u>	<u>0,00</u>
Sub - total:	<u>114.148,11</u>	<u>285.860,00</u>

Firmado al solo efecto de su identificación.
Ver mi informe de fecha 30 de marzo de 2.001

Lic. Héctor M. Palacios
Interventor
CORMINE S.E.P.

Mario R. Gschwind
Comptador Público Nacional
Universidad Nacional del Litoral
C.P.C.E.N. T° III - P° 119





CORMINE S.E.P.



NOTAS A LOS ESTADOS CONTABLES

Al 31 de mayo de 1999

b) Cuentas por Cobrar cuyo vencimiento opera en el segundo trimestre posterior al cierre del ejercicio

D.G.I. Retenciones Ganancias	304,30
Anticipos de Impuestos	<u>6.512,02</u>
Sub - total.	<u>6.816,32</u>
TOTAL:	<u>120.964,43</u>

140.780,00
<u>6.371,23</u>
<u>6.512,02</u>

282.372,02

2.4. Deudas Comerciales:

El rubro está valuado a valor nominal, estando compuesto de deudas con proveedores sin documentar cuyo vencimiento opera en el primer trimestre posterior al cierre del ejercicio.

2.5. Otras Cuentas por Pagar: 31/05/2000 31/05/1999

El rubro está valuado a valor nominal, estando compuesto de deudas cuyo vencimiento opera en el primer trimestre posterior al cierre del ejercicio.

Gastos a Pagar	1.350,00	4.000,00
Seguros a Pagar	660,00	1.538,26
Honorarios a Pagar	<u>4.530,00</u>	<u>29.389,93</u>

TOTAL: **6.540,00** **34.928,19**

2.6. Remuneraciones y Cargas Sociales: 31/05/2000 31/05/1999

El rubro está valuado a valor nominal, estando compuesto de deudas cuyo vencimiento opera en el primer trimestre posterior al cierre del ejercicio

Sueldos a Pagar	21.584,33	19.304,00
Instituto de Seguridad Social del Neuquén	9.142,33	4.649,62
Provincia A.R.T. S.A.	692,71	0,00
Rentas Generales de la Provincia	95,70	147,18
La Buenos Aires New York Life Seguros	0,00	118,80
D.G.I. Ret. Imp. a las Gcias. s/sueldos	357,93	16,79
Asoc. Trab. Del Estado cuota sindical	254,26	260,52
Asoc. Trab. Del Estado aporte solidario	<u>345,22</u>	<u>0,00</u>

TOTAL: **32.472,48** **24.496,89**

2.7. Deudas Fiscales:

El rubro está valuado a valor nominal, estando compuesto íntegramente por una deuda con la A.F.I.P.-D G I por el saldo de la D.J. de Retenciones del período 05/2000 cuyo vencimiento opera en el primer trimestre posterior al cierre del ejercicio.

2.8. Otras Deudas:

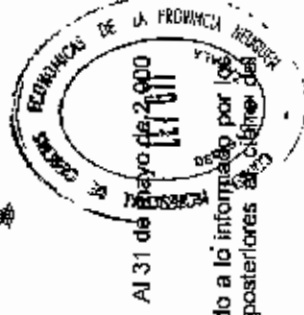
El rubro corresponde a un aporte de capital pendiente de integración con la empresa Hidrocarburos del Neuquén S.A., el cual tiene vencimiento en el primer trimestre posterior al cierre del ejercicio.

Firmado al solo efecto de su identificación
Ver mi informe de fecha 30 de marzo de 2 001

Lic. Héctor M. Palacios
Interventor
CORMINE S.E.P.

Mario R. Gächwind
Contador Público Nacional
Universidad Nacional del Litoral
C.P.C.E.N. T° III - F° 119



NOTAS A LOS ESTADOS CONTABLES

2.9. Previsiones:

El rubro está compuesto por una Previsión para Juicios que se constituye de acuerdo a lo informado por los asesores legales. Los egresos están previstos para el tercer y cuarto trimestre posteriores al cierre del ejercicio.

3. Modificación de Resultados de Ejercicios Anteriores. 31/05/2000 31/05/1999

Se registra según lo establecido por el inc. a) de la norma B 2.9, segunda parte, de la Resolución Técnica N° 10 de la F.A.C.P.C.E. y el saldo está compuesto de la siguiente manera:

- Aportes patronales abonados al I.S.S.N. correspondientes a los períodos 12/95 al 05/98 que no fueron devengados oportunamente.:	(3.030,23)
- Corrección de la imputación de un gasto realizado en el ejercicio anterior.	(151,85)
- Anulación de una operación de venta del ejercicio anterior: (2.519,00)	0,00
TOTAL:	(3.181,88)

4. Contingencias.

4.1. Según lo informado por los asesores legales, de las demandas contra la sociedad existentes al inicio del ejercicio se han producido algunas sentencias contrarias a la misma. Dichas demandas al cierre del ejercicio irrogarían en el caso mas desfavorable un perjuicio económico de un valor aproximadamente equivalente al provisionado para el presente ejercicio (ver nota 2.9). Asimismo se han entablado nuevas demandas contra la empresa, de las que no se cuenta con información precisa en cuanto a montos y alcances de las mismas, al cierre del ejercicio

4.2. Según el acuerdo suscrito entre CORMINE S.E.P. y el Fondo de Desarrollo Provincial (FONDEP), la sociedad asumió parte de la deuda que Cia. Minera Andacollo S.R.L. mantenía con el FONDEP por un monto aproximado de seiscientos sesenta y tres mil dólares estadounidenses (US\$ 663.000); como contrapartida de ello CORMINE S.E.P. obtuvo la libre disponibilidad de la planta de tratamiento de oro que C. M. Andacollo S.R.L. le había devuelto al FONDEP en parte de pago de su deuda, y el levantamiento de la hipoteca que pesaba sobre las minas Erica y Sofía por un valor de seiscientos dieciséis mil quinientos dólares estadounidenses (US\$ 616.500). Paralelamente la Cia. Minera Andacollo S.R.L. está gestionando ante la Honorable Legislatura de la Provincia del Neuquén la condonación del saldo de su deuda. Asimismo CORMINE S.E.P. ha contratado con Minera Andacollo Gold S.A. la explotación de las minas Erica y Sofía; habiéndose comprometido la sociedad, y sujeto a que Cia. Minera Andacollo S.R.L. no logre la condonación del saldo de su deuda, a abonar al FONDEP el 50% de las regalías que obtenga por la explotación citada hasta cubrir el monto arriba mencionado.

Firmado al solo efecto de su identificación.
Ver mi informe de fecha 30 de marzo de 2.001

Lic. Héctor M. Palacios
Interventor
CORMINE S.E.P.

Mario R. Gschwind
Caudero Público Nacional
Universidad Nacional del Litoral
C.P.C.E.N. T° III - P° 119





CORMINE S.E.P.



631

INFORMACION
DE ENTIDAD ECONOMICA
LEY 6711
REGISTRACION

INVERSIONES									
Correspondientes al Ejercicio Finalizado el 31 de mayo de 2000									
CONCEPTO	Clase	Valor Nominal	Valor Patrimonial Proporcional	Valor en Libros	Valor Registrado al 31/05/1999	INFORMACION SOBRE EL ENTE EMISOR			
						Actividad	ULTIMO EJERCICIO		
							Capital Social	Resultados del Ejercicio	Patrimonio Neto al Cierre
CORRIENTES CERTIFICADOS DE PLAZO FIJO -Cert. N° 8188468 Bco Nación Arg.	Pesos	0,00		0,00	14.083,80				
TOTAL INVERSIONES CORRIENTES		0,00	0,00	0,00	14.083,80				
NO CORRIENTES ACCIONES -Cooperativa de Provisión de Energía Eléctrica, Viviendas y Servicios Públicos de Zapala Ltda		0,01		0,01	0,01	Energía			
-Hidrocarburos del Neuquén S.A.		24.665,00	39.682,18	39.682,18	24.562,66	Hidrocarburos	2.466.500,00	(-274.797,02)	3.968.218,79
TOTAL INVERSIONES NO CORRIENTES		24.665,01	39.682,18	39.682,19	24.562,67				

FIRMADO AL SOLO EFECTO DE SU IDENTIFICACION VER MI INFORME DE FECHA 30 DE MARZO DE 2001

Lic. Héctor Martín Palacios
Interventor
CORMINE S.E.P.

Mario R. Gschwind
Contador Público Nacional
Universidad Nacional del Litoral
D.P.C.E.N. T° III - Fo. 119



CORMINE S.E.P.



BIENES DE USO											
Ejercicio Finalizado del 31 de mayo de 2007											
En Pesos	RUBROS	Valor al Inicio del Ejercicio	Aumentos	Disminuciones por Ventas y Bajas	Valor al Cierre del Ejercicio	AMORTIZACIONES					Valores Residuales al Cierre
						Acumuladas al Inicio del Ejercicio	Transferencias	Bajas	del Ejercicio		
								%	Importe		
	Yacimientos	3.536.628,55			3.536.628,55	0,00		0	0,00	0,00	3.536.628,55
	Terrenos	16.908,24	23.120,00		40.028,24	0,00		0	0,00	0,00	40.028,24
	Edificios	98.165,55	44.880,00		143.045,55	32.240,53		2	2.860,92	35.101,45	107.944,10
	Ampliacion Edificios	7.746,97			7.746,97	1.924,19		2	154,93	2.079,12	5.667,85
	Rodados	194.543,88		17.106,60	177.437,06	128.935,27		20	16.080,07	134.751,38	42.685,68
	Maquinarias y Equipos	107.123,72			107.123,72	28.572,53		10	12.994,87	41.567,40	65.556,32
	Instalaciones	6.895,73			6.895,73	3.705,78		10	473,15	4.178,93	2.716,80
	Instrumentos de Precision	2.968,00	316,00		3.284,00	1.844,60		10	244,54	2.089,14	1.194,86
	Muebles y Útiles	63.930,14	2.433,09		66.363,23	39.118,40		10	4.367,37	43.485,77	22.877,46
	Herramientas	5.074,60	1.904,00		6.978,60	1.085,45		10	697,87	1.783,32	5.195,28
	Licencias de Software	4.357,67	490,00		4.847,67	1.547,08		20	989,54	2.516,62	2.331,05
	TOTALES	4.044.342,83	73.143,09	17.106,60	4.100.379,32	238.973,83	0,00	10,263,96	38.843,28	267.653,13	3.832.826,19

FIRMADO AL SOLO EFECTO DE SU IDENTIFICACIÓN. VER MI INFORME DE FECHA 30 DE MARZO DE 2007

Lic. Héctor Martín Paiclos
Interventor
CORMINE S.E.P.

Mario R. Gschwind
Contador Público Nacional
Universidad Nacional del Litoral
C.P.C.E.N. T° III - Fo. 119



CORMINE S.E.P.



633



PREVISIONES

Ejercicio Finalizado del 31 de mayo de 2001

En Pesos

RUBROS	SALDOS AL INICIO DEL EJERCICIO	AUMENTOS	DISMINUCIONES	SALDOS AL FINALIZAR EL EJERCICIO
DEDUCIDAS DEL ACTIVO				
Previsión para Deudores Incobrables	118.721,54	118.721,54	0,00	237.443,08
TOTALES	118.721,54	118.721,54	0,00	237.443,08
INCLUIDAS EN EL PASIVO				
Previsión para juicios	170.000,00	211.785,33	0,00	381.785,33
TOTALES	170.000,00	211.785,33	0,00	381.785,33

FIRMADO AL SOLO EFECTO DE SU IDENTIFICACIÓN, VER MI INFORME DE FECHA 30 DE MARZO DE 2001

Lic. Héctor Martín Palacios
Interventor
CORMINE S.E.P.

Mario R. Geschwind
Comptador Público Nacional
Universidad Nacional del Litoral
C.P.C.E.N T° III - Fo. 119



COSTO DE VENTAS

En Pesos

Ejercicio Finalizado del 31 de mayo de 2000

	al 31-05-2000	at 31-05-1999
COSTO DE MINERALES		
Existencias al Inicio del Ejercicio:	0,00	0,00
Compras del Ejercicio:	0,00	0,00
Gastos del Ejercicio:	28.070,83	28.033,05
Existencia Final del Ejercicio:	0,00	0,00

Costo de Minerales Vendidos: 28.070,83 28.033,05

FIRMADO AL SOLO EFECTO DE SU IDENTIFICACION. VER MI INFORME DE FECHA 30 DE MARZO DE 2.001

[Handwritten signature]

Lic. Héctor Martín Palacios
Interventor
CORMINE S.E.P.

[Handwritten signature]
Mario R. Gochigying
Contador Público Nacional
Unidad Nacional del Litoral
C.I.P.C.E.N. T. III - Fo. 119

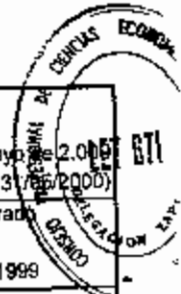
639



CORMINE S.E.P.



635



COSTOS Y GASTOS

Correspondientes al Ejercicio Finalizado el 31 de mayo de 2000
(del ejercicio comprendido entre el 01/06/1999 y el 31/05/2000)

En Pesos

Rubros	Gastos de Administración	Gastos de Comercialización	Gastos de Exploración	Costo Equipo Perforación y Voladuras	Costo de Producción Minerales	TOTAL	Registrado el 31/05/1999
Amortizaciones		31.488,20		5.180,00	2.175,06	38.843,26	60.267,53
Aportes Leyes Sociales	25.481,25		4.737,61	6.724,13	2.405,46	39.328,45	38.032,37
Agua Luz, Gas y Teléfono	12.168,10		1.379,39	448,39	990,29	14.992,17	18.172,95
Alquileres	4.200,00					4.200,00	4.530,00
Análisis de Muestras						0,00	1.196,40
Artículos de Limpieza	306,61					306,61	317,42
Cánones Mineros		15.140,00				15.140,00	20.340,00
Combustibles y Lubrificantes	14.848,60		3.668,39	12.678,49	1.180,34	32.375,82	33.885,43
Construcción Polvorín						0,00	372,65
Construcciones Varías			454,59			454,59	463,22
Cursos de Capacitación	1.026,00					1.026,00	1.970,00
Deudores Incobrables		119.651,54				119.651,54	64.507,92
Diferencias de Pago		34,42				34,42	4,92
Explosivos				14.341,37		14.341,37	14.997,35
Flates, Cargas y Descargas			11.517,16			11.517,16	1.564,00
Fotocopias de Planos e Informes		380,32				380,32	737,98
Franqueos y Encomendas	973,34					973,34	1.316,27
Gamala y Refrigerios	1.236,33		493,73	874,57		2.604,63	4.418,77
Gastos de Equipamiento	446,38		1.572,05	374,46		2.392,89	4.470,38
Gastos Bancarios		952,52				952,52	791,79
SUB-TOTALES	60.666,61	167.647,00	23.822,92	40.621,41	6.757,15	299.515,09	272.357,35

FIRMADO AL SOLO EFECTO DE SU IDENTIFICACIÓN. VER MI INFORME DE FECHA 30 DE MARZO DE 2001

Lic. Héctor Martín Paicías
Interventor
CORMINE S.E.P.

Marlo R. Gschwind
Marlo R. Gschwind
Contador Público Nacional
Universidad Nacional del Litoral
C.P.C.E.N. T° III - Fo. 119



CORMINE S.E.P.



636

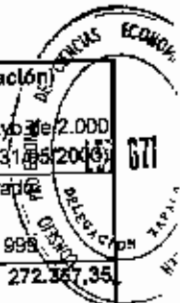
(Continuación)

COSTOS Y GASTOS							
Correspondientes al Ejercicio Finalizado el 31 de mayo de 2.000 (del ejercicio comprendido entre el 01/06/1999 y el 31/05/2000)							
En Pesos	Gastos de Administración	Gastos De Comercialización	Gastos de Exploración	Costo Equipo Perforación y Voladuras	Costo de Producción Minerales	TOTAL	Registrado el 31/05/1999
Transporte	60.666,61	187.847,00	23.822,92	40.621,41	6.757,15	299.515,09	272.387,35
Herramientas Menores				1.018,37		1.018,37	1.947,16
Honorarios Profesionales	57.013,00		11.820,00			68.833,00	113.253,05
Impuestos, Tasas y Sellados		8.103,80				8.103,60	7.442,31
Insumos de Computación	4.399,83					4.399,83	3.816,66
Juicios y Convenios Extra-Judiciales		232.944,72				232.944,72	197.273,08
Mantenimiento Edificios	3.806,51		1.076,50			4.883,01	2.416,05
Mantenimiento Maquinarias y Equipos				3.004,15		3.004,15	8.794,67
Mantenimiento Rodados	7.648,85			960,80	2.080,57	10.690,22	37.274,41
Mantenimiento Otros Bienes de Uso	1.387,16					1.387,16	493,85
Materiales de Uso General						0,00	811,91
Movilidad y Estadías	3.894,85		2.227,00	3.129,91	146,01	9.197,77	14.173,52
Papelería y Útiles de Oficina	2.593,34					2.593,34	2.082,99
Publicación de Edictos		3.860,00				3.860,00	2.770,00
Publicidad y Propaganda		5.686,80				5.686,80	7.105,40
Remuneración Directores y Síndico	35.500,00					35.500,00	41.733,50
Ropa de Trabajo				533,68	424,18	957,86	642,53
Seguros		3.882,67				3.882,67	3.163,80
Servicios Contratados			400,00	70,00		470,00	7.310,00
Sueldos	179.949,45		31.254,27	48.930,88	18.662,92	278.797,52	289.606,97
Suscripciones	100,00					100,00	130,00
TOTALES	356.759,60	422.124,79	70.600,69	98.269,20	28.070,83	975.825,11	1.014.539,20

FIRMADO AL SOLO EFECTO DE SU IDENTIFICACIÓN. VER MI INFORME DE FECHA 30 DE MARZO DE 2.001

Lic. Héctor Martín Palacios
Interventor
CORMINE S.E.P.

Mario R. Gschwind
Contador Público Nacional
Universidad Nacional del Litoral
C.R.C.E.N T° III - Fo 119



Mario Rubén Gschwind
Contador Público Nacional

INFORME DEL AUDITOR

Señor:
Interventor de
"CORMINE" S.E.P.
Luis Montú N° 339
ZAPALA - (Prov. de Neuquén)

En mi carácter de Contador Público independiente, informo sobre la auditoría que he realizado de los Estados Contables correspondientes al Ejercicio Económico N° 25 (veinticinco) finalizado el 31 de mayo de 2.000 pertenecientes a la CORPORACION MINERA DEL NEUQUEN, Sociedad del Estado Provincial, que se detallan en el apartado siguiente:

A. ESTADOS AUDITADOS.

1. Estado de Situación Patrimonial al 31 de mayo de 2000.
2. Estado de Resultados del ejercicio finalizado el 31 de mayo de 2000
3. Estado de Evolución del Patrimonio Neto al 31 de mayo de 2000.
4. Estado de Origen y Aplicación de Fondos del ejercicio finalizado el 31 de mayo de 2000.
5. Notas 1 a 4 y Cuadros Anexos I a V correspondientes al ejercicio finalizado el 31 mayo de 2000.

B. ALCANCE DE LA AUDITORIA.

He realizado el examen de la información contenida en los estados indicados en el apartado anterior, de acuerdo con las normas de auditoría vigentes, que prescriben la revisión selectiva de dicha información. Estas normas requieren que el auditor planifique y desarrolle la auditoría para formarse una opinión acerca de la razonabilidad de la información significativa que contengan los estados contables considerados en su conjunto, preparados de acuerdo a normas contables profesionales. Una auditoría incluye examinar, sobre bases selectivas, los elementos de juicio que respaldan la información expuesta en los estados contables y no tiene por objeto detectar delitos o irregularidades intencionales. Una auditoría incluye asimismo evaluar las normas contables utilizadas y como parte de ellas la razonabilidad de las estimaciones de significación hechas por la intervención.

C. ACLARACIONES PREVIAS AL DICTAMEN.

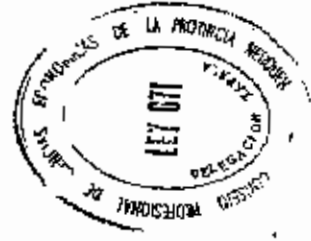
La Sociedad presenta sus Estados Contables en moneda constante, de acuerdo con lo requerido por el artículo 62 de la Ley N° 22.903 y siguiendo la metodología establecida por las Resoluciones Técnicas N° 8, 9, 10 y 12 de la Federación Argentina de Consejos Profesionales en Ciencias Económicas, adoptadas por Resoluciones 120, 186, 218 y 237 del Consejo Profesional de Ciencias Económicas de Neuquén.

D. DICTAMEN.

En mi opinión, de acuerdo con normas contables profesionales vigentes aplicadas uniformemente con el ejercicio anterior, y sujeto a la posibilidad de determinar el grado de probabilidad de ocurrencia de las contingencias no provisionadas descriptas en la nota 4; los Estados Contables mencionados presentan razonablemente en todos sus aspectos significativos la situación patrimonial de "CORMINE" S.E.P. al 31 de mayo de 2.000, los resultados de sus operaciones, las variaciones de fondos y las variaciones en su patrimonio neto por el ejercicio finalizado en esa fecha, de acuerdo con normas contables vigentes.


Mario R. Gschwind

Contador Público Nacional
Universidad Nacional del Litoral
C.P.C.E.N. T° III - F° 119




INFORME DEL AUDITOR


E. INFORMACIÓN ESPECIAL REQUERIDA POR DISPOSICIONES LEGALES.

A efectos de dar cumplimiento a disposiciones vigentes, informo que:

1. Los Estados Contables surgen de registros de contabilidad llevados de acuerdo con normas legales.
2. Los Estados Contables han sido preparados de acuerdo con lo establecido por las Leyes N° 19.550 y 22.903 de Sociedades Comerciales.
3. Al 31 de mayo de 2.000, la deuda devengada a favor del Instituto de Seguridad Social del Neuquén, que surge de los registros contables, asciende a la suma de pesos nueve mil ciento cuarenta y dos con 33/100 (\$ 9.142,33), de los cuales resulta exigible la suma de pesos cuatro mil quinientos cuarenta y ocho con 18/100 (\$ 4.548,18) a la fecha antes mencionada.

ZAPALA (Nqn.), 30 de marzo de 2.001.-


Mario R. Gschwind
Contador Público Nacional
Universidad Nacional del Litoral
C.P.D.E.N. T° III - F° 119



INFORME DEL SINDICO

Señores Accionistas de
"CORMINE" S.E.P.
Luis Monti N° 339
ZAPALA (Prov. del Neuquén)

Me dirijo a ustedes, a efectos de informar sobre la tarea realizada en cumplimiento de mi mandato, de lo dispuesto por el artículo 294 de la ley 19550 de Sociedades Comerciales y de las disposiciones emanadas del Estatuto de la Sociedad. En ejercicio de estas funciones, informo sobre el examen que he realizado de los documentos detallados en el apartado A siguiente. Los documentos citados constituyen información preparada y emitida por la Intervención de la Sociedad en ejercicio de sus funciones exclusivas. Mi responsabilidad es expresar una opinión sobre dichos documentos basado en mi examen con el alcance que menciono en el apartado B.

A. DOCUMENTACIÓN EXAMINADA.

- 1). Estado de Situación Patrimonial al 31 de mayo de 2000.
- 2). Estado de Resultados del ejercicio finalizado el 31 de mayo de 2000.
- 3). Estado de Evolución del Patrimonio Neto al 31 de mayo de 2000.
- 4). Estado de Origen y Aplicación de Fondos del ejercicio finalizado el 31 de mayo de 2000.
- 5). Notas 1 a 4 y Cuadros Anexos I a V correspondientes al ejercicio finalizado el 31 mayo de 2000.
- 6). Memoria del Directorio por el ejercicio finalizado el 31 de mayo de 2000.
- 7). Inventario al 31 de mayo de 2000.

B. ALCANCE DEL EXAMEN.


En ejercicio de control de legalidad que me compete, de los actos decididos por órganos de la Sociedad que fueron expuestos en las reuniones con el interventor, he examinado los documentos detallados en los ítems. 1 a 6 del punto A. Para el examen de los documentos mencionados en los ítems. 1 a 4 me he basado fundamentalmente en el trabajo realizado por el auditor externo quien ha efectuado dicho examen de acuerdo con normas de auditoría vigentes.

C. DICTAMEN.

- 1). En mi opinión y basándome en el informe que emitió el auditor externo de fecha 30 de marzo de 2001, los Estados Contables citados presentan razonablemente en todos sus aspectos significativos la situación patrimonial de Cormine S.E.P. al 31 de mayo de 2.000, los resultados de sus operaciones, las variaciones de fondos y las variaciones en su patrimonio neto por el ejercicio cerrado en esa fecha; cumpliendo con las normas legales y estatutarias vigentes.

- 2). No tengo observaciones que formular en relación al Inventario

ZAPALA (Nqn), 4 de abril de 2.001.-



Dr. Néstor Rubén Yeri
Interventor
Sindicato Auxiliar
CORMINE S.E.P.





CORPORACION FORESTAL NEUQUINA S.A.

EJERCICIO 2000



MEMORIA Y ESTADOS CONTABLES

Correspondientes al ejercicio finalizado el 30 de
noviembre del 2.000, comparativos con el
ejercicio anterior

641



CORFONE S.A.

Memoria

Introducción:

Contar la historia de la forestación en Neuquén es contar la historia de **CORFONE S.A.**, considerada una de las empresas forestales más importantes de la Patagonia, con el vivero de coníferas más grande de la región, y un complejo industrial instalado en Abra Ancha, que le permite procesar los productos que se obtienen del manejo de sus plantaciones, actualmente operando a capacidad plena de producción.

Después de un cuarto de siglo, con el apoyo del principal accionista, el Estado Provincial, las primeras forestaciones se acercan a su madurez, la riqueza creada y largamente esperada ya está a lo alcance de la mano, presentándose el gran desafío de enfrentar una nueva etapa que comienza.

CORFONE S.A. sigue el camino de fortalecer las tareas silvícolas de sus bosques que se acercan a la cosecha final, y comenzar a generar planes y programas tendientes a lograr el autofinanciamiento.

Pasaremos revista brevemente a las principales acciones llevadas a cabo en cada unidad productiva que integra la Empresa.

Vivero Junín de los Andes:

El salto tecnológico producido en el vivero de Junín de Los Andes resultó más que significativo, siendo los puntos más relevantes la instalación del riego fijo y la incorporación de una bomba de presión que mide la presión de agua dentro de la planta que permite realizar un óptimo manejo de la misma, permitiendo mejorar su crecimiento. Lo anteriormente nombrado junto con el análisis foliar, tipificación, manejo de raíces, etc. ha permitido acercarnos a un estándar internacional de calidad de planta y plantar en distintos sitios con resultados muy satisfactorios de prendimiento, crecimiento y sanidad.

No obstante se sigue trabajando en todos aquellos aspectos relacionados con la mejora genética, acondicionamiento de la semilla procesada, acondicionamiento y transporte de plantas (se compraron contenedores para su transporte), tendiente a lograr porcentajes de prendimiento altos, independientemente de las condiciones climáticas del año.

La cantidad de plantas en condiciones de salir a campo se mantiene igual al ejercicio anterior que rondan los 4.000.000 de plantas por año, estas destinadas a satisfacer las necesidades propias y de los convenios, quedando un excedente para su comercialización a terceros.



CORFONE S.A.

Memoria

La cosecha de semillas de la temporada 2000 fue de 1200 kg. de semilla propia, con un excedente para la venta de 750 Kg.. Es importante destacar que la empresa certifica ante el INASE sus áreas colectoras en la categoría mínima exigida por dicha entidad, siendo estas las áreas productoras de semillas (APS). Además se está realizando los tramites correspondientes para diferenciar el rodal N° 5 ubicado en el campo Abra Ancha y poder incluir este en la categoría de rodal semillero.

Vivero Las Ovejas

Debido a que el paquete tecnológico incorporado por la empresa se destina exclusivamente al vivero de Junín de Los Andes, solo se repicaron alrededor de 600.000 con el principal objetivo de mantener los fuentes de trabajo local. Estimándose que una vez ajustada la técnica de producción en el otro vivero se podrá extrapolar estos conocimientos para aumentar la producción actual.

Vivero Fortín de la Piedra

Este vivero posee en la actualidad 5.500 barbaños 2R / 1T, en condiciones de salir a campo en la temporada 2001, y que serán destinados a la forestación de la superficie remanente del campo, quedando un excedente para la venta.

Plantaciones

Zona Norte:

Campo Los Llanos

Se midieron las parcelas instaladas con cuyos datos se confeccionó el revalúo forestal 1998. Por intermedio de personal de la Dirección de Bosques Provincial se repitió el curso de prevención de incendios destinado al personal estable de la Empresa en zona norte, tomando como base de operaciones este establecimiento. Se comenzó a proyectar las primeras intervenciones de raleo tendiente a mejorar la calidad de los rodales y poder abastecernos con la leña propia.

643



CORFONE S.A.

Memoria

Campo Quillen:

Este año no se realizó el operativo anual de extracción de leña por cuestiones climáticas. Se confeccionó el releva forestal de este predio con los datos tomados de las parcelas de medición permanentes.

Se realizaron tareas de control y vigilancia.

Campo Abra Ancha:

La actividad central del campo se basó en raleo y podar los rodales más antiguos, que abastecen de madera al aserradero y planta impregnadora. Se adquirió dos carros y una pluma para las actividades de transporte y carga respectivamente de la madera de raleo, mejorando el abastecimiento de materia prima para el aserradero y por ende la reducción de los tiempos muertos que este problema generaba.

La cosecha de semilla se centro en los rodales 8,10,5, y se obtuvo el 30 % de la semilla cosechada total. Se instalaron en la parte superior del campo 2 tanques australianos con el fin de que actúen como reservorio de agua para el control de incendios y se limpió el ojo de agua que abastece a los mismos.

Aserradero Abra Ancha:

En cuanto a la producción del aserradero se llevo a una producción máxima estacional de 120.000 pies / mes, lográndose de esta manera cumplir con todos los convenios firmados con distintas empresas de la región del Alto Valle. Las perspectivas de venta de tacas en la próxima temporada se avizora como buena lo que podría generar mayor demanda de este producto.

Planta Impregnadora

La planta impregnadora produjo 18.230 postes vendiendo en este ejercicio un 71 % de dicha producción, logrando incrementar tres veces la actividad respecto al ejercicio anterior.

645



CORFONE S.A.

Memoria

Campo Pulmari (Relen y Relen Chico):

Se comenzó con la confección de la cartografía del campo con los datos obtenidos con los equipos de GPS.

Se está evaluando la construcción de una nueva casa al puestero del campo. Las tareas se limitaron al control y mantenimiento.

Campo Paso del Arco:

Se está esperando la aprobación de la mensura por parte de catastro para comenzar con los tramites de escritura y transferencia del dominio a la petrolera San Jorge - Chevron..

Zona Sur:

Campo Junin:

Se realizó la limpieza de los cortafuegos por el peligro de incendios de la presente temporada y se mantienen transitables los caminos de circulación interna por el mismo motivo.

Se midieron las parcelas permanentes instaladas para la confección del revalúo forestal.

Se confecciono un mapa del campo con los datos obtenidos con los GPS.

Se realizaron tareas de control y vigilancia.

Campo Lollog:

Las labores se centraron en el mantenimiento del alambrado perimetral, caminos de circulación interna y mantenimiento general de las instalaciones.

En cuanto a las actividades de manejo silvicultural se realizó el raleo y poda de 15 hectáreas.

Se confecciono un mapa del campo con los datos obtenidos con los GPS.

En la ladera Rosales se aprobó el plan de manejo dasocritico presentado ante la Dirección de Bosques de la Provincia, con el objeto de proceder al aprovechamiento del monte nativo allí existente (Lenga y Coihue).

646



CORFONE S.A.

MEMORIA

Campo La Escondida

Se realizó un relevamiento expeditivo con el fin de determinar con los equipos de GPS la superficie con aptitud forestal. Dando dicho relevamiento una superficie de 470 ha aptas para forestar.

Las tareas realizadas fueron de control, vigilancia y mantenimiento.

Parque Industrial Junín de los Andes

Se acordó con el municipio de Junín de Los Andes la entrega de 4 ha en el Parque Industrial de esa localidad a cambio de una superficie similar en el campo Junín de Los Andes de la empresa, que será destinada a la realización del vía Crucis.

El objeto de esto es el traslado de la planta impregnadora ubicada en el campo Abra Ancha a esta nueva ubicación, incorporando una nueva peladora-cilindradora.

Los motivos de dicha traslado se deben a los siguientes puntos:

- Potenciar el raleo de la zona y de los campos de Junín de Los Andes y Lollog.
- Ubicación estratégica de los centros de consumo.
- Mejorar la calidad de los productos elaborados.
- Poder producir postes durante todo el año, lo que en la actualidad es solo estacional.
- Solucionar el problema de la falta de secado de los postes.

Campo Fortín de Piedra:

Se están realizando tareas mínimas de mantenimiento debido a que se ha llamado a licitación para la concesión del campo a cambio de madera al final de la corta. En esta licitación se recibieron dos propuestas firmes, siendo estas la de las empresas MAM S.A. y Gas Medanita S.A. estando estas en evaluación técnico-económica.



CORFONE S.A.

Memoria

Chacra Centenarios:

Se produjo la venta de esta al Municipio de Centenario.

Plan de Manejo Quillanlahue:

Se cumplió con el cupo de extracción de madera del presente año y se cumplieron todos los compromisos con Parques Nacionales y el municipio de Junín de Los Andes. Se confeccionaron 3500 m3 de leña que se vendieron al Ministerio de Desarrollo Social. Se está gestionando la instalación de un aserradero portátil con el fin de reducir los costos de fletes y producción.

Convenio YPF S.A. CORFONE S.A.

Se mantiene vigente el convenio firmado en 1998. En la temporada 2000 se plantaron 1000 has nuevas en los predios Mallín Verde y Buña Mallín, alcanzándose el objetivo anual de forestación.

El estado de ejecución del convenio se encuentra en un 57% de la totalidad de la misma, lo que se corresponde con el cronograma de ejecución anteriormente establecido. La tarea fundamental se centro en la búsqueda de nuevos campos para continuar con el cronograma de plantación para la finalización de la misma.

Convenio San Jorge S.A. - Corfone S.A.

Continuando con el cronograma establecido, San Jorge - Chevron adquirió el campo denominado Loncapué ubicado en las proximidades de la localidad de mismo nombre. Con respecto a la superficie forestada se supero con creces el objetivo anual de forestación de 1460 hectáreas.

Prevención de Incendios:

Ante la situación de sequía imperante durante los últimos meses y el pronóstico de que la misma se acentuará durante el verano, se realizó con la limpieza de los cortafuegos de mayor riesgo y



CORFONE S.A.

Memoria

con la reparación de los caminos internos de todos los campos de la Empresa con el fin de que los mismos sean transitables ante cualquier contingencia. Se está dando máxima prioridad a este tema, se tomo todos los recaudos necesarios en lo que a prevención de incendios se refiere.

Agradecimientos:

El potencial de **CORFONE S.A.** se ha desarrollado gracias al esfuerzo del **GOBIERNO DE LA PROVINCIA DEL NEUQUEN**, como principal accionista y con la participación de los accionistas privados, haciendo extensivo el agradecimiento a la Dirección General de Tierras, Dirección General de Bosques y la S.A.G.P.yA., y en especial al personal de la empresa, que han hecho posible que **CORFONE S.A.** sea hoy reconocido en el país como empresa forestal, que es orgullo para la Provincia del Neuquén.



CORFONE S.A.

MEMORIA

Y

ESTADOS CONTABLES

**CORRESPONDIENTES AL
EJERCICIO ECONÓMICO**

20

**INICIADO EL 01 DE DICIEMBRE DE 1999
FINALIZADO EL 30 DE NOVIEMBRE DE 2000**



CORFONE S.A.

4.7 871

CORFONE S.A.

DOMICILIO LEGAL

J. J. Lasira Nº 2090 - Neuquén Capital

ACTIVIDAD PRINCIPAL

Forestación

INSCRIPCIONES

Registro Público de Comercio de la Pcia. de Neuquén
Del Estatuto Nº 1 - Fº 1/43 Tº - V - año 1975.
del 02 de Enero de 1975

De las Modificaciones

22/12/75 - 02/05/77 - 30/05/78 - 17/11/78 - 02/04/80
01/10/81 - 12/12/83 - 06/11/85 - 27/12/89 - 02/07/90 - 15/08/91
16/12/92 - 21/06/93 - 28/03/94 - 09/06/95 - 27/06/95 - 15/11/95 - 29/03/99
22/06/00

Dirección Personas Jurídicas
Legajo Nº 298

EJERCICIO ECONOMICO Nº 26 (Veintiseis)

Iniciado el 01 de Diciembre de 1999.
Finalizado el 30 de Noviembre de 2000.

Estados Contables Expresados en Valores Históricos (Pesos)


Composición del Capital Social

Acciones		Capital Social
Ordinarias Clase A, VN \$ 1		28.304.979,00
Ordinarias Clase B, VN \$ 1		1.695.021,00
	Total Suscripto	30.000.000,00
Ordinarias Clase A, VN \$ 1		26.593.971,00
Ordinarias Clase B, VN \$ 1		1.695.033,90
	Total Integrado	28.288.944,90

Firmado al solo efecto de su identificación. Ver mi informe de fecha 28 de Mayo de 2001


Mariana Andrea Perino

Contador Público Nacional
Univ. Nacional del Comahue
C.P.C.E. Nro. 1º VII Fº 079


Jorge Antonio Lara
Presidente
CORFONE S.A.

65)

Registro



Estado de Situación Patrimonial
al 30 de Noviembre de 2000
Comparativo con el Ejercicio Anterior

Activo	Notas	Anexos	30/11/00		30/11/99		Pasivo	Notas	Anexos	30/11/00		30/11/99	
Activo Corriente													
Caja y Bancos	2		3.785,19	71.972,80			Deudas Comerciales	6		452.199,34	297.778,82 (*)		
Inversiones		I		100.263,56			Deudas Financieras	7.1.		511.328,46			
Créditos por Ventas	3.1		449.265,67	239.883,74 (*)			Deudas Sociales	8		167.521,48	203.450,83		
Otras Créditos	4.1.		2.257.360,01	3.328.503,83			Deudas Fiscales	9		64.100,47	13.502,03		
Bienes de Cambio	5.1		494.262,74	640.077,51			Otras Pasivos	10.1.		159.656,76	35.579,80		
Total Activo Corriente			3.204.673,61	4.380.701,44			Total Pasivo Corriente			1.354.806,51	550.311,48		
Activo No Corriente													
Inversiones		I	9.104,78	9.104,78			Deudas Financiera	7.2		64.011,74	463.918,77		
Créditos por Ventas	3.2			63.316,75			Otras Pasivos	10.2.			57.600,00		
Otras Créditos	4.2.		11.744,39	11.744,39			Total Pasivo No Corriente			64.011,74	521.518,77		
Bienes de Cambio	5.2	V	17.879.623,96	16.166.469,94 (*)			Total del Pasivo			1.418.818,25	1.071.830,25 (*)		
Bienes de Uso	1.3.4	II	3.203.877,12	3.190.382,50 (*)			Patrimonio Neto (Según Estado Respectivo)			22.890.325,79	22.750.525,07 (*)		
Activos Intangibles	1.3.5.		120,18	635,52			Total Pasivo + Patrimonio Neto			24.309.144,04	23.822.355,32 (*)		
Total Activo No Corriente			21.104.470,43	19.441.653,88									
Total del Activo			24.309.144,04	23.822.355,32									

Las Notas y Anexos que se acompañan forman parte integrante de los presentes Estados Contables.

Firmado al solo efecto de su identificación con informe de fecha 28 de Mayo de 2001

(*) Los importes consignados fueron modificados AL SOLO EFECTO COMPARATIVO Y NO implican cambios en los Estados Contables aprobados oportunamente por la Asamblea.

Marta Andrea Perino
Contador Público Nacional
Universidad Nacional del Comahue
C.P.C.E Nqn T° VII F° 079

Jorge Antonio Lara
Presidente
CORFONE S.A.

C. SUSANA MOLINA
SINDICO
ORCE Nqn T° VI - F° 048 - U.N.C.

C. SERGIO ENRIQUE BALLY
SINDICO
ORCE Nqn T° VI - F° 052 - U.N.C.

C. SUSANA AREVALO
SINDICO
ORCE Nqn T° VI - F° 117 - U.N.C.



CORFONE S.A.

Estado de Resultados

Per el ejercicio finalizado al 30 de Noviembre de 2000
Comparativo con el Ejercicio Finalizado al 30 de Noviembre de 1999

			Par el Ejercicio Finalizado el:
			30/11/99
Ventas Netas	(Anexo IV)	1.689.870,50	1.363.436,89
Costo de las Mercaderías	(Anexo IV)	(1.154.511,22)	(962.669,34) (*)
Ganancia Bruta		535.359,28	400.767,55
Gastos de Administración	(Anexo III)	(332.706,17)	(433.793,23) (*)
Gastos de Comercialización	(Anexo III)	(41.957,27)	(52.906,19)
Otros Ingresos	(Nota 11.1.)	342.799,95	405.578,04
Otros Egresos	(Nota 11.2.)	(500.398,94)	(249.740,46)
Resultados Financieros y por Tenencia		136.703,87	(305.320,43)
Generados por Activos		166.326,95	(284.408,35)
Generados por Pasivos		(29.623,08)	(20.912,08)
Ganancia Ordinaria		139.800,72	(235.414,72) (*)
Ganancia/Perdida de Ejercicio		139.800,72	(235.414,72)

Las Notas y Anexos que se acompañan forman parte integrante de los presentes Estados Contables.

Firmado al solo efecto de su identificación con informe de fecha 28 de Mayo de 2001

(*) Las importes consignados fueron modificados AL SOLO EFECTO COMPARATIVO Y NO implican cambios en los Estados

Estados Contables aprobados oportunamente por la Asamblea.

Mónica Andrea Perino
 Mónica Andrea Perino
 Contador Público Nacional
 Univ. Nacional del Comahua
 C.P.C.E. Nqn. T° VII. P° 079

Jorge Antonio Lara
 Jorge Antonio Lara
 Presidente
 CORFONE S.A.

Enrique Bally
 Enrique Bally
 SINDICO
 C.P.C.E. Nqn. T° VII. P° 079

Susana Molina
 Susana Molina
 SINDICO
 C.P.C.E. Nqn. T° VII. P° 079

63
 CORFONE S.A.
 SINDICO
 C.P.C.E. Nqn. T° VII. P° 079



CORFONE S.A.

Estado de Variación del

Capital Corriente

Por el ejercicio finalizado el 30 de Septiembre de 2000
Comparativo con el Ejercicio Anterior

	Por El Ejercicio Finalizado el:	
	30/11/00	30/11/99
Variación del Capital Corriente		
Capital Corriente al Inicio del Ejercicio	3.854.150,04	1.440.323,76
Modificación de Ejercicios Anteriores (Nota 1.5.)	(23.760,08)	(59.441,46)
Capital Corriente Modificado al Inicio del Ejercicio	3.830.389,96	1.380.882,30
Aumento de Activos Corrientes	(1.176.027,83)	2.540.130,68 (*)
Aumento de Pasivos Corrientes	(804.495,03)	(90.623,02) (*)
Variación del Capital Corriente	(1.980.522,86)	2.449.507,66
Capital Corriente al Cierre del Ejercicio	1.849.867,10	3.830.389,96 (*)
Causas de la Variación del Capital Corriente		
Resultado Ordinario	139.800,72	(235.414,72) (*)
Más: Gastos que no Significan Aplicación de Capital Cie		
Amortización de Bienes de Uso + Intangibles	124.213,12	349.532,30
Resultado Revalor Forestal Plantaciones		587.988,74
Resultados Financieros por Pasivos No Cies.		18.503,07
Menos: Ing. que no Significan Origen de Capital Cie :		
Result. por Tenencia Otros Bienes de Cambio No Cie.	(258.968,20)	(215.310,74) (*)
Capital Cie Originado por las Operaciones Ordinarias	5.045,64	505.298,65
Otros Orígenes		
Aporte Accionistas		4.652.018,26
Conversión de Bs. De Cambio no Cies. en Cies.	270.241,08	
Disminución de Créditos No Corrientes	63.316,75	15.000,00
Venta de Bienes de Uso corto Plazo	12.225,31	
Total Otros Orígenes	345.783,14	4.667.018,26
Otras Aplicaciones		
Activación de Costos Plantación	(1.724.426,90)	(2.363.709,81)
Aumento Inversiones Permanentes		(882,74)
Adquisición de Bienes de Uso + Intangibles	(149.417,71)	(357.016,70)
Pago de Deudas No Cies.	(57.600,00)	
Conversión de Pasivos no ctes. en Cies.	(399.907,03)	(1.200,00)
Total Otras Aplicaciones	(2.381.351,64)	(2.722.809,25)
Variación de Capital Corriente	(1.980.522,86)	2.449.507,66 (*)




Las Notas y Anexos que se acompañan forman parte integrante de los presentes Estados Contables.

Firmado al sola efecto de su identificación con informes de fecha 28 de Mayo de 2001

(*) Los importes consignados fueron modificados AL SOLO EFECTO COMPARATIVO Y NO implican cambios en los Estados Contables aprobados oportunamente por la Asamblea

Mariela Andrea Perino
Contador Público Nacional
Univ. Nacional de Comahue
C.P.C.E. N° VII F° 079

Jorge Antonio Lara
Presidente
CORFONE S.A.


 Sr. SERGIO FARIQUE BALLE
 SINDICO
 C.P.C.E. N° VII F° 092 - UNLUR

 Sr. SUSANA ARENALA
 SINDICO
 C.P.C.E. N° VII F° 092 - UNLUR

 Sr. SUSANA MOLINA
 SINDICO
 C.P.C.E. N° VII F° 099 - UNLUR



CORFONE S.A.



Estado de Evolución del Patrimonio Neto

del Ejercicio Comprendido entre el 01/12/1999 y el 30/11/2000
Comparativa con el Ejercicio Anterior

Rubros	Aporte de los Propietarios			Ganancias Reservadas		Resultados No Asignados	Totales del Patrimonio	
	Capital Social	Ajuste del Capital Social	Aportes No Capitalizados	Reserva Legal	Revalúo Técnico		Ejercicio Actual	Ejercicio Anterior
Saldo al Inicio del Ejercicio	30.000.000,00					(7.098.336,42)	22.901.663,58	18.456.935,91 (*)
Modificación Ejercicios Ant. (Nota 1.5.)						(151.138,51)	(151.138,51)	(123.014,38)
Saldo al Inicio Modificado	30.000.000,00					(7.249.474,93)	22.750.525,07	18.333.921,53
Suscripción del Ejercicio Anterior								1.800.123,26
Capitalización Pendiente de Integración								2.851.895,00
Resultado del Ejercicio						139.800,72	139.800,72	(235.414,72) (*)
Saldo al Cierre del Ejercicio	30.000.000,00					(7.109.674,21)	22.890.325,79	22.750.525,07


Las Notas y Anexos que se acompañan forman parte integrante de los presentes Estados Contables.


Firmado al solo efecto de su identificación con informe de fecha 26 de Mayo de 2001.

(*) Los importes consignados fueron modificados AL SOLO EFECTO COMPARATIVO Y NO implican cambios en los Estados Contables aprobados oportunamente por la Asamblea


 Mariela Andrea Perino
 Contador Pública Nacional
 Universidad Nacional del Comahue
 C.P.C.E. Nqn. 1º VII. Pº 079


 Jorge Antonio Lara
 Presidente
 CORFONE S.A.


 C. SUSANA MOLINA
 SINDICO
 C.P.C.E. Nqn. 1º VII. Pº 048 - U.N.C


 Sr. SERGIO ENRIQUE BALLY
 SINDICO
 CPCE NQN. T. III - Pº 092 - U.N.C


 C. SUSANA AREVALO
 SINDICO
 CPCE NQN. T. VI - Pº 117 - U.N.C



Por el ejercicio finalizado el 30 de Noviembre de 2000
Comparativo con el Ejercicio Anterior

10/11/01

A. Base de Confección de los Estados Contables

1. Normas Contables Aplicadas

1.1. Exposición

Los Estados Contables de la Sociedad, se han confeccionado de acuerdo a las normas establecidas por las Resoluciones Técnicas N° 8 y 9 de la F.A.C.P.C.E., aprobadas por la Resolución 120 del Consejo Profesional de Ciencias Económicas de la Provincia del Neuquén, (modificada por la Resolución Técnica N° 12), en su versión depurada que prevé un grado variable de detalle (Alternativa "B").

Los plazos de vencimiento para los cobros de los rubros del activo Cuentas por cobrar por ventas y Otros Créditos expuestos en las notas se producirán dentro del primer trimestre posterior al cierre del ejercicio, excepto por: Accionistas: a cobrar en doce cuotas iguales mensuales y consecutivas y Municipalidad de Centenario con el Sig Vto. \$ 15.000 en el primer trimestre posterior al cierre, \$ 15.000 en el segundo y tercer trimestre posterior al cierre y \$ 5.000 en el cuarto trimestre posterior al cierre.

Los plazos de cancelación de los rubros del pasivo corriente se producirán en el primer trimestre posterior a la fecha de cierre del ejercicio, excepto por el préstamo FONDEP que se producirá dentro del segundo trimestre.

1.2. Consideración Sobre los Efectos de la Inflación


Los Estados Contables han sido preparados en moneda corriente, sin reconocer los efectos de la inflación, dando cumplimiento a lo establecido en el Decreto 316/95 del Poder Ejecutivo Nacional.

Las normas contables requieren el reconocimiento de los efectos de la inflación. La variación en el índice de precios al por mayor nivel general para el período en cuestión no ha superado la pauta del 8% anual establecida por la Federación Argentina de Consejos Profesionales en Ciencias Económicas (aprobada por Resolución N° 231 del C.P.C.E. de Neuquén), lo que no originó diferencias significativas en los estados contables.

1.3. Criterios de Valuación

Los criterios de valuación utilizados para la presentación de los estados contables responden a los criterios establecidos en la Resolución Técnica N° 10 de la F.A.C.P.C.E., aprobadas por las Resoluciones N° 186, 187 y 218 del C.P.C.E. De Neuquén, modificada por la Resolución Técnica N° 12, de acuerdo a las siguientes pautas

Firmado el solo efecto de su identificación con informe de fecha 28 de Mayo de 2001


Mariana Ajárea Perino


Contador Público Nacional
Univ. Nacional del Comahue
C.P.C.E. Nqn. T° VII. F° 079


Jorge Antonio Lata

Presidente
CORFONE S.A.


Cra. SUSANA MOLINA

SINDICADO
C.P.C.E. Nqn. T° VII. F° 048 - U.N.C.


Cra. ENRIQUE BALLY
SINDICADO
C.P.C.E. Nqn. T° VII. F° 082 - U.N.C.


Cra. SUSANA AREVALO
SINDICADO
C.P.C.E. Nqn. T° VII. F° 117 - U.N.C.



CORFONE S.A.

Notas a los Estados Contables

Por el ejercicio finalizado el 30 de Noviembre del 2000
Comparativo con el Ejercicio Anterior

1.3.1. Caja, Bancos, Colocaciones de Fondos, Préstamos, Créditos y Pasivos en Moneda Nacional, sin cláusula de Ajuste.

Han sido valuados a su valor nominal, agregando, de corresponder, los intereses devengados a la fecha de cierre del ejercicio.

1.3.2. Caja, Bancos, Colocaciones de Fondos, Préstamos, Créditos y Pasivos en Moneda Extranjera.

Han sido valuados a su valor nominal, agregando los intereses devengados a la fecha de cierre del ejercicio, de corresponder, convertidos al tipo de cambio (comprador o vendedor, para activos o pasivos, respectivamente) del Banco Nación Argentina, correspondiente al último día hábil del ejercicio.

1.3.3. Bienes de Cambio y Costo de Ventas

Los bienes de cambio detallados en notas 5.1. Y 5.2. han sido valuados a su valor neto de realización.

Los valores de los bienes de cambio detallados en el Anexo V-Plantaciones, se exponen a los importes resultantes del revalor forestal practicado en el presente ejercicio económico, por profesionales peritos en la materia. La diferencia surgida entre el valor técnico y el costo contable, ha sido incluida en la cuenta Resultado de Tenencia generado por activos.

Para la determinación del costo de venta los mismos están a su costo corriente.

El valor actualizado de los bienes, no excede, en su conjunto, su valor recuperable.

1.3.4. Bienes de Uso


Se encuentran valuados a su costo histórico reexpresado, menos la correspondiente amortización acumulada, hasta el momento de entrar en vigencia el Decreto 316/95 del Poder Ejecutivo Nacional., las incorporaciones posteriores se encuentran valuadas a su costo incurrido, menos amortización acumulada. La amortización de los bienes es calculada por el método de línea recta, sobre base de su vida útil, aplicando tasas anuales suficientes para extinguir sus valores al final de la vida útil estimada.

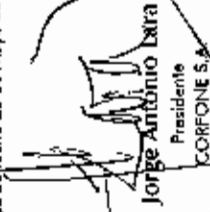
El valor actualizado de los bienes no excede, en su conjunto, su valor recuperable.


1.3.5. Activos Intangibles

Están valuados a su costo de adquisición, sin reexpresar, menos la correspondiente amortización acumulada. La amortización es calculada por el método de línea recta aplicando tasas anuales suficientes para extinguir sus valores al final de la vida útil estimada

Firmado al solo efecto de su identificación con informe de fecha 28 de Mayo de 2001.


María Andrea Perino
Contador Público Nacional
Univ. Nacional del Comahue
C.P.C.E. Neg. T° VII - P° 079


Jorge Antonio Lara
Presidente
CORFONE S.A.


Susana Medina
C.P.SUSANA MEDINA
ERIDICO
C.P. E. Neg. T° VII - P° 240 - U.N.C.


Enrique Bally
C.P. ENRIQUE BALLY
ERIDICO
CPCE NEG. T° VII - P° 001 - UNLd.



CORFONE S.A.

Notas a los Estados Contables

Por el ejercicio finalizado el 30 de Noviembre de 2000.
Comparativo con el Ejercicio Anterior

1.4. Bienes de Disponibilidad Restringida

La sociedad ha gravado con derecho real de hipoteca un inmueble, garantizando el préstamo otorgado por el FONDEP (ley 1964), de \$ 380.200, a pagar a una tasa del 6% anual (T.E.A.), en un plazo máximo de 30 meses, contados a partir del primer desembolso.

1.5. Modificación de Ejercicios Anteriores

El rubro "Resultados No Asignados" fue modificado para incluir una pérdida neta de \$ 151.138,51, en concepto de ajuste de ejercicios anteriores, originado en la registración de las siguiente hechas económicas.

Ajuste Valor Resid. de Bs de Uso (*1)	Disim. Activo No Cte (Bs. Uso)	(184.102,27)
Ajuste Deuda EPEN (*2)	Aum. Pvo. Cte. Ds. Comar	(3.513,61)
OIZ Forestal (*3)	Disim. Activo Cte. Ant. Prov.	(12.308,99)
Ajuste Existencia Inicial Semillas (*4)	Aum. Act. No Cte. Bs. Cambio	56.723,80
Otros Ajust. Menores Ds. Comerc. (*5)	Aum. Pvo. Cte. Ds. Comar.	(1.481,44)
Reclasificación Gasto (*6)	Disminución Gastos	(6.456,00)
		(151.138,51)

B. Composición de los Principales Rubros

2. Caja y Bancos

Corresponde al saldo de las cuentas que conforman el rubro, de acuerdo al siguiente detalle:

Caja	26,68	
Fondo Fijo	3.278,08	1.560,80
Recaudaciones a Depositar		602,41
BPN Cuenta Corriente 8806/4 Casa Matriz		64.961,89
BPN Cuenta Corriente 085/3 JDA	276,85	3.891,06
BPN Cuenta Corriente 346/7 Aluminié	29,34	408,19
BNA 10791/4 Nqn	98,69	
BPN Cuenta Corriente 10791/4 Neuquén		535,64
BPN Caja de Ahorro Chos Malal	75,55	12,81
Total	3.785,19	171.972,80

Firmado a solo efecto de su identificación con informe de fecha 28 de Mayo de 2001

Maria Andrea Perino
Maria Andrea Perino
 Contador Público Nacional
 Unix, Nacional del Comahue
 C.P.C.E. Nqn. T° VII. F° 079

Jorge Antonio Lara
Jorge Antonio Lara
 Presidente
 CORFONE S.A.

Susana Molina
Cr. SUSANA MOLINA
 SINDICO
 C.P.C.E. Nqn. F. VII. B° 049 - U. 4°

Sergio Enrique Bally
Cr. SERGIO ENRIQUE BALLY
 SINDICO
 C.P.C.E. Nqn. T° VI. F° 1092 - U. 14°

Susana Arrivalo
Cr. SUSANA ARRIVALO
 SINDICO
 C.P.C.E. Nqn. T° VI. F° 1092 - U. 14°



CORFONE S.A.

Notas a los Estados Contables

Por el ejercicio finalizado el 30 de Noviembre de 2000
Comparativo con el Ejercicio Anterior

3. Créditos por Ventas

El saldo se compone de la forma detallada a continuación:

	30/11/00	30/11/99
3.1. Corrientes		
Deudas por Ventas	446.676,17	226.926,94
Valores al Cobro	1.370,00	11.737,30
Documentos a Cobrar	1.219,50	1.219,50
Totales	449.265,67	239.883,74

4. Otros Créditos


El saldo se compone de la forma detallada a continuación:

	30/11/00	30/11/99
4.1. Corrientes		
Seguros a Devengar	3.248,24	988,30
Anticipo Gastos de Viaje	2.722,13	754,91
Anticipo Luncheon Tickets	5.370,62	
Anticipo de Otros Gastos	2.731,00	1.115,11
Anticipo Proveedores - Nota 1.5. (*3)	85.352,61	16.308,61
Anticipo a Contratistas	8.487,48	6.695,03
Anticipo Honorarios Producción	2.500,00	
I.V.A. Crédito Fiscal Compras	14.232,82	
I.V.A. Crédito Fiscal Ops. Bancarías	38,54	
I.V.A. Crédito Fiscal Bienes de Uso	796,65	
I.V.A. Crédito Fiscal Tasa Diferencial	602,18	
Retención Impuesto a las Ganancias		
Saldo Fiscal I.V.A. Técnico		8.660,45
Saldo I.V.A. Directo	181.123,32	247.125,52
I.V.A. Tasa Diferencial 10,5 %	74.357,20	31.937,83
Saldo D.D.J.J. Ganancias	98,53	
I.V.A. C.F. A Tomar Dic. 99	35.616,36	26.955,91
Crédito Retención Ingresos Brutos	15.206,77	2.015,43
C.A.S.F.E.C.		31,10
Préstamo BPN COPADE (H Semilla)	4.738,36	2.393,03
Crédito Factura Servicios (Luz)	6.407,33	6.407,33
FONDEP	529,50	
Accionistas Emisión Acta 43	76.040,00	76.040,00
Otros Créditos	1.711.055,10	2.851.895,00
Crédito por Venta Filación Carbona	5.105,27	10.180,27
Totales	2.257.360,00	3.328.503,83


Firmado al solo efecto de su identificación con Informe de fecha 28 de Mayo de 2001.


Mariela Andrea Perino

Contador Público Nacional
Univ. Nacional del Comahue
C.P.C.E. Nqn. 1º VIII. Fº 079


Jorge Antonio Lara
Presidente
CORFONE S.A.

C.P.C.E. Bail. 1º VII. Fº 048 - U.N.C.
Ct. SUSANA MOLINA
SINDICO


Ct. SUSANA AREVALO
SINDICO
CENE Nqn. Fº VI. Fº 119 - U.N.C.



CORFONE S.A.

Notas a los Estados Contables

Por el ejercicio finalizado el 30 de Noviembre de 2000
Comparativo con el Ejercicio Anterior

4.2. No Corrientes	30/11/00	30/11/99
Ahorro Forzoso	11.744,39	11.744,39
Totales	11.744,39	11.744,39

5. Bienes de Cambio

El saldo se compone de la forma detallada a continuación:

5.1. Corrientes	30/11/00	30/11/99
Producción Vivero Junin	324.561,30	470.592,35
Producción Vivero Las Ovejas	32.896,08	44.802,86
Madera Aserradero Abra Ancha	22.917,54	26.625,08
Semillas	49.221,42	9.011,61
Rozizos Quilantahu	21.154,90	20.869,88
Otros Rozizos	760,00	
Leñas	15.049,74	4.555,62
Ornamentales	8.549,78	18.978,27
Postes Impregnados	16.631,18	30.969,76
Barbados	2.236,00	11.364,97
Varillas	284,80	1.556,67
Animales Vacunos		750,44
Totales	494.262,74	640.077,51

5.2. No Corrientes

Plantaciones - Según Anexo V	17.138.229,83	15.154.834,73
Otros Bs de Cambio No Cies. Nota 1.5. (*4)	741.394,13	1.011.635,21
Totales	17.879.623,96	16.166.469,94

6. Deudas Comerciales

El saldo se compone de la forma detallada a continuación:

6.1. Corrientes	30/11/00	30/11/99
Proveedores Varios Nota 1.5. (*2) (*5)	165.879,59	57.859,44
Proveedores (Cheques Diferidos)	182.205,83	3.756,00
Contratistas a Pagar	36.592,94	10.679,42
Honorarios a Pagar	28.334,00	20.894,00
Seguros a Pagar		983,96
Subtotal	413.012,36	94.172,82

Firmado al solo efecto de su identificación con informe de fecha 28 de Mayo de 2001

Andrea

Marta Andrea Perino
Comisada Pública Nacional
Univ. Nacional del Comahue
C.P.C.E. Ngr. T° VII P° 079

Antonia

Jorge Antonio Lara
Presidente
CORFONE S.A.

Susana

SUSANA MADRINA
SINIPCO
C.P.C.F. Ngr. T° VII P° 098 - U.N.C.

Enrique

Enrique Bally
C.R. S.E. ENRIQUE BALLY
C.P.C.E. Ngr. T° VII P° 052 - U.N.C.

Susana

SUSANA AREVALO
SINIPCO
C.P.C.E. Ngr. T° VII P° 117 - U.N.C.



CORFONE S.A.

Notas a los Estados Contables

Por el ejercicio finalizado el 30 de Noviembre de 2000
Comparativo con el Ejercicio Anterior

Transporte	413.012,36	94.172,82
Gastos a Pagar	839,57	32,95
Servicios a Pagar	12.377,23	13.154,62
Convenios Firmados	15.800,72	41.081,30
Anticipo Venta Planillas	10.000,00	27.612,00
Otros Anticipos de Clientes	169,46	121.725,13
Totales	452.199,34	297.778,82

7. Deudas Financieras

El saldo se compone de la forma detallada a continuación:

7.1. Corrientes	30/11/00	30/11/99
Banco Patagonia Adelantos en Cta. Cie		1.221,02
Préstamos FONDEP		419.151,96
B.P.N. Casa Matriz Adelantos en Cta. Cie.		90.955,48
Totales	511.328,46	

7.2. No Corrientes

30/11/00	30/11/99	
Préstamos FONDEP	399.907,03	
Préstamos BPN-Copade (Huerto Semillero)	64.011,74	
Totales	64.011,74	463.918,77

8. Deudas Sociales

El saldo se compone de la forma detallada a continuación:

30/11/00	30/11/99	
Haberes a Pagar	104.841,52	
A.N.Se.S.	15.937,45	
O.S.E.C.A.C.	1.405,39	
Provisión S.A.C.	41.454,18	
Provisión Cargas Sociales S.A.C.	16.868,32	
C.E.C.	390,39	
A.M.S.S.A.I	1.082,87	
O.S.D.E.	4.776,00	
O.S.D.E. Diferencia Afiliados		
F.A.E.C.y.S.	97,60	
Federación de Comercio	125,23	
C.A.S.F.E.C	5.071,76	
Subtotal	141.190,70	192.050,71

Firmado al solo efecto de su identificación con informe de fecha 28 de Mayo de 2001

Martín Andrés Petino
Martín Andrés Petino
Contador Público Nacional
Univ. Nacional del Comahue
C.P.C.E. Nda. T. VII. P. 079

Jorge Antonio Lara
Jorge Antonio Lara
Presidente
CORFONE S.A.

Susana Molina
C.I. SUSANA MOLINA
SINDICO
C.I.S.F. Nda. T. VII. P. 018 - U.M.C.

Roberto Quiroga
Roberto Quiroga BALLY
SINDICO
C.P.C.E. Nda. T. VII. P. 092 - U.M.R.

(C.I.) SUSANA ARENAL
SINDICO
C.I.S.F. Nda. T. VII. P. 117,5 - U.M.C.
660
SECRETARIA U.M.C.



CORFONE S.A.

Notas a los Estados Contables

Por el ejercicio finalizado el 30 de Noviembre de 2000
Comparativa con el Ejercicio Anterior

Transporte	141.190,70	192.050,71
O.S.P.R.E.R.A.	3.468,71	5.456,91
A.R.T.	2.129,51	4.793,46
Otras Deudas Sociales		1.149,75
DNRP	19.191,19	
Seguros Sepelios O.S.P.R.E.R.A.	1.491,97	
U.A.T.R.E.	49,40	
Totales	167.521,48	203.450,83

9. Deudas Fiscales

La cifra adeudada corresponde a los siguientes impuestos:

	30/11/00	30/11/99
Retención Imp. Ganancias a Depositar	188,66	644,29
Retención Ingresos Brutos a Depositar	1.282,67	1.592,96
Ahorro Obligatorio	6.652,20	6.652,20
Otras Deudas		4.612,58
Impuestos a Pagar	5.562,40	
IWA Ventas RI	49.188,93	
IWA Ventas CF	1.142,30	
IWA CF a Declarar	83,31	
Totales	64.100,47	13.502,03

10. Otras Deudas

El rubro se conforma de la siguiente forma

	30/11/00	30/11/99
10.1. Corrientes		
Previsión Juicios Pendientes	10.189,65	34.983,03
Depósitos Judiciales a Pagar	1.217,71	596,77
Convenio Cooperativa Limoy	143.498,24	
Seguros a Pagar	4.751,16	
Totales	159.656,76	35.579,80

10.2. No Corrientes

Deudas por Derechos Fijación de Carbono	57.600,00
Totales	57.600,00

Firmado al solo efecto de su identificación con informe de fecha 28 de Mayo de 2001.

Magdalena Andrea Perino
 Contador Público Nacional
 Univ. Nacional del Comahue
 C.P.C.E. Nro. T° VII, F° D79

Jorge Antonio Lara
 Presidente
 CORFONE S.A.

Susana Molina
 Susana MOLINA
 SINDICO
 C.F.C.E. Nro. T° VII, F° DND - 1113C

Roberto Enrique Bally
 Roberto ENRIQUE BALLY
 SINDICO
 C.F.C.E. Nro. T° VII, F° DND - 1113C

Susana Molino
 SUSANA MOLINO
 SINDICO
 C.F.C.E. Nro. T° VII, F° DND - 1113C

Roberto Enrique Bally
 ROBERTO ENRIQUE BALLY
 SINDICO
 C.F.C.E. Nro. T° VII, F° DND - 1113C



CORFONE S.A.

Notas a los Estados Contables

Por el ejercicio finalizado el 30 de Noviembre del 2000
Comparativo con el Ejercicio Anterior

11. Otros Ingresos y Egresos

Esta partida se conforma de la siguiente forma:

11.1. Otros Ingresos

Subsidio SAPYA	387.908,00
Subsidio Plan Forestal	90.000,00
Subsidio IUE (Carbonfix)	81.428,58
Otros Ingresos	171.371,37
Totales	630.728,95

11.2. Otros Egresos

Convenio Vitalidad Pctal.	5.130,00
Convenio Quililahue	14.662,81
Convenio Municipalidad de Junin	18.900,00
Convenio Municipios (personal)	228.219,98
Convenio Plan Forestal Urbano	53.732,58
Convenio Pulmarf	135.751,93
Convenio Dirección de Bosques	18.784,50
Convenio Subsecretaría Producción	
Convenio Municipalidad Aluminé	
Proyecto Mega	
Otros Convenios	25.217,14
Totales	500.398,94

Firmado al solo efecto de su identificación con informada fecha 28 de Mayo de 2001.

Maria Andrea Ferrino
Contador Público Nacional
Univ. Nacional del Comahue
C.P.C.E. Nqn. 1º VII. Pº 079

Jorge Antonio Lara
Presidente
CORFONE S.A.

Firmado al solo efecto de su identificación con informada fecha 28 de Mayo de 2001.

11.31.650 E. ANTOQUE RALES
SINDICATO
CORFONE S.A. P. 097 - UNION

11.31.650 E. ANTOQUE RALES
SINDICATO
CORFONE S.A. P. 097 - UNION



CORFONE S.A.




**ANEXO I
Inversiones**


**Comparativo con el Ejercicio Anterior
Al 30 de Noviembre de 2000
del ejercicio comprendido entre el 01/12/99 y el 30/11/2000**

Concepto	Clase	Valor Nominal	Cantidad	Valor de Costo Ajustado	Valor de Colización	Valor Registrado al 30/11/00	Valor Registrado al 30/11/99
Inversiones Corrientes							
No Existen							
Total							
Inversiones No Corrientes							
Participación en Otras Sociedades	Electricidad/Agua	9.104,78				9.104,78	9.104,78
Total		9.104,78				9.104,78	9.104,78


Las Notas y Anexos que se acompañan forman parte integrante de los presentes Estados Contables.


Firmado al solo efecto de su identificación con informe de fecha 28 de Mayo de 2001.


Mariela Andrea Perino
 Contador Público Nacional
 Universidad Nacional del Comahue
 C.P.C.E. Nro. Tº VII - Pº 079


Jorge Antonio Lara
 Presidente
 CORFONE S.A.


Cr. SUSANA MOLINA
 SINDICO
 C.P.C.E. Nro. Tº VII - Pº 047 - UNCR


Cr. SERGIO ENRIQUE SALVY
 SINDICO
 C.P.C.E. Nro. Tº VII - Pº 092 - UNCR


Cr. SUSANA AREVALO
 SINDICO
 C.P.C.E. Nro. Tº VII - Pº 117 - UNCR



CORFONE S.A.

ANEXO II

Bienes de Uso

Comparativa con el Ejercicio Anterior
al 30 de Noviembre de 2000

Rubros	Al Inicio del Ejercicio	Altas	Bajas	Al Cierre del Ejercicio	Amortizaciones			Neto del Ejercicio
					Acumuladas al Inicio	Del Ejercicio	Acumuladas al Cierre del Ejerc.	
Inmuebles	4.357.563,50		1.769,18	4.355.794,32	1.844.769,11	6.561,41	1.851.330,52	2.504.463,80
Muebles y Útiles	100.873,79	403,80		101.277,59	95.241,52	977,64	96.219,16	5.058,43
Máquinas y Equipos	903.758,12	68.164,93	1.841,91	970.081,14	740.371,50	29.739,46	770.110,96	199.970,18
Rodados	711.024,39	55.506,04	8.614,22	757.916,21	660.326,97	26.643,20	686.970,17	70.946,04
Instalaciones	906.762,12	105.149,76		1.011.911,88	559.758,76	54.685,87	614.444,63	397.467,25
Herramientas	30.156,41	1.550,82		31.707,23	19.885,25	4.582,36	24.467,61	7.239,62
Animales de Trabajo	7.606,29			7.606,29	7.189,13	100,00	7.289,13	317,16
Otros Bienes	2.266,08			2.266,08	2.243,60	7,84	2.251,44	14,64
Caminos	40.426,09			40.426,09	21.626,09	400,00	22.026,09	18.400,00
Obras en Ejecución	81.357,64		81.357,64					
Totales Nota 7.5 (*)	7.141.794,43	230.775,35	93.582,95	7.278.986,83	3.951.411,93	123.697,78	4.075.109,71	3.203.877,12
Total al 30/11/99	6.813.795,62	356.656,36	28.657,55	7.141.794,43	3.602.394,93	349.017,00	3.951.411,93	3.190.382,50 (*)

Los Nales y Anexos que se acompañan forman parte integrante de los presentes Estados Contables

Firmado al solo efecto de su identificación con informe de fecha 28 de Mayo de 2001.

(*) Los importes consignados fueron modificados AL SOLO EFECTO COMPARATIVO Y NO implican cambios en los Estados Contables aprobados oportunamente por la Asamblea

MARCELA ANDREA PERINO
Contador Público Nacional
Universidad Nacional del Comahue
C.P.C.E. N.º 1º MI Pº 079

Jorge Antonio Lara
Presidente
CORFONE S.A.

[Handwritten signature]

[Handwritten signature]
Sr. SENSIO ENRIQUE BARRY
SINDICO
CPCE N.º III Pº 192 - UNCR

[Handwritten signature]
Cra. SUSANA AREVALO
SINDICO
CPCE N.º I Pº 117 - UNC

664



CORFONE S.A.

ANEXO III

Costos y Gastos

Comparativo con el Ejercicio Anterior del Ejercicio comprendido entre el 01/12/99 y el 30/11/00

Detalle	Costo de Cambio	Gastos de Administración	Costos de Comodificación	Recibidos Inbancarios	Total
Sueldos	120.730,72	124.914,95	27.984,40		273.630,07
Cargas Sociales	20.199,23	22.753,61	4.574,69		47.527,53
Honorarios	1.145,00	26.422,16			27.567,16
Rep. Movilidad y Viáticos	327,22	3.214,54	13,76		3.555,52
Combustibles y Lubricantes	3.442,91	4.747,00	27,13		8.217,04
Fletes	46.002,32	6.018,97	5.327,92		57.349,21
Alquileres		2.198,10			2.198,10
Teléfono y Comunicaciones	16,90	6.397,06			6.413,96
Papelera y Útiles	28,29	2.520,08			2.548,37
Herramientas Menores	122,89	745,79			868,68
Impuestos	13.943,06	5.590,73			19.533,79
Seguros	3.371,86	3.356,54			7.052,15
Servicios (Agua, Luz, Gas, Tel)	15.598,44	3.630,94	323,75		19.229,38
Mantenimiento Instalaciones	435,86				435,86
Mantenimiento Edificios	30,97	1.279,04			1.310,01
Mantenimientos Máquinas y Equi	1.332,96	2.378,50			3.711,46
Mantenimiento Rodados	1.383,16	1.380,98			2.764,14
Mantenimiento Herramientas	148,63	210,82			359,45
Comestibles	2.140,02	2.676,27			4.816,29
Vestimenta, Colchones, Etc.	410,96	312,68			723,64
Productos Químicos	8.940,00				8.940,00
Materia Prima Semillas	3.786,28				3.786,28
Materia Prima e Ins. Coníferas	1.472,84	349,73			1.822,57
Materia Prima e Ins. Salicáceas		312,84			312,84
Materia Prima e Ins. Madera	1.245,55		2.810,92		4.056,47
Padre y raleo	300,12				300,12
Servicios Varios de Plantación	40,00	2.520,00			2.560,00
Elementos de Seguridad	59,25	36,06			95,31
Amortizaciones Bienes de Uso	16.578,93	14.839,32			31.418,25
Mantenimiento Animales de Trab	1,24				1,24
Patentes Rodadas	517,05	114,87			631,92
Franquias y Correspondencia	10,02	394,76			404,78
Refrigerio	66,22	209,52			275,74
Farmacia y Medicina	2,34	433,06			435,40
Avisos y Publicidad	94,89	3.290,10	570,00		3.860,10
Suscripciones y Cursos	206,01	2.458,06			2.458,06
Consumibles		484,44			579,33
Otros Gastos		2.088,13	324,70		2.618,84
Intereses y Actualizaciones Pag.				26.973,26	26.973,26
Diferencias de Cambio				23,24	23,24
Gastos Bancarios		21.109,77			21.109,77
Quebrantos por Incobrables		63.316,75			63.316,75
Intereses y Multas Imp/Prev				2.626,58	2.626,58
Total al 30/11/2000	264.132,14	332.706,17	41.957,27	29.623,08	668.418,66
Total Ejercicio 30/11/99	289.297,83	433.793,23	52.906,19	20.912,08	796.909,33

Los Notas y Anexos que se acompañan forman parte integrante de los presentes Estados Contables.

Firmado al solo efecto de su identificación con informe de fecha 28 de Mayo de 2001.

(*) Los importes consignados fueron modificados AL SOLO EFECTO COMPARATIVO Y NO implican cambios en los Estados Contables aprobados oportunamente por la Asamblea

Andrés Perino
Andrés Perino
 Contador Público Nacional
 Univ. Nacional del Comahue
 C.P.C.E. Ngr. 1º VII. Fº 079

Jorge Antonio Lara
Jorge Antonio Lara
 Presidente
 CORFONE S.A.

Susana Perino
Susana Perino
 SINDICADA
 C.P.C.E. Ngr. 1º VII. Fº 082 - UNIC.
Cra. SUSANA PERINO
 SINDICADA
 C.P.C.E. Ngr. 1º VII. Fº 082 - UNIC.



CORFONE S.A.



INFORME DEL AUDITOR

**CORRESPONDIENTE AL
EJERCICIO ECONÓMICO**

26

**INICIADO EL 01 DE DICIEMBRE DE 1999
FINALIZADO EL 30 DE NOVIEMBRE DE 2000**

666



CORFONE S.A.

ANEXO V
Plantaciones
Valuación Forestal al
al 30 de Noviembre de 2000

Concepto	Valuación Forestal al 30/11/2000	Diferencia
	17.154.834,73	

Coníferas

La Escondida relem	6.763,70	6.170,10	593,60
Nahueve	1.501.175,05	1.365.651,35	135.523,70
Ladog	524.095,27	1.182.225,71	(658.130,44)
Lote 39	1.587.079,91	1.158.793,27	428.286,64
Abra Ancha	3.035.161,65	2.725.348,46	309.813,19
Junin	6.392.189,12	5.250.281,66	1.141.907,46
Añelo	1.414.855,70	1.186.877,45	227.978,25
Los Llanos	316.670,07	215.724,52	100.945,55
Las Ovejas	1.337.707,96	1.131.732,99	205.974,97
Litrán	37.945,05	34.736,99	3.208,06
Arroyo Bodega	546.596,54	499.993,51	46.603,03
Paso del Arco	101.310,23	92.230,84	9.079,39
	336.679,58	305.067,88	31.611,70

Totales 17.154.834,73 15.154.834,73 1999.999,00

Las Notas y Anexos que se acompañan forman parte integrante de los presentes Estados Contables.

Firmado al solo efecto de su identificación con informe de fecha 28 de Mayo de 2001.

Mariela Andrea Perino
Mariela Andrea Perino
 Contador Público Nacional
 Univ. Nacional del Comahue
 C.P.C.E. N°m. T° VIII P° 079

Jorge Antonio Lara
Jorge Antonio Lara
 Presidente
 CORFONE S.A.

Yamir Louren
Yamir Louren
 C.E. SERGIO ENRIQUE PABER
 SINDICO
 CPCE NOM. T° VI - F° 117 - 89803

Susana Molina
Susana Molina
 SINDICO
 CPCE NOM. T° VI - F° 117 - 89803



CORFONE S.A.

668


ANEXO IV
Ingresos por Ventas (de bienes y servicios) y sus Costos
Comparativo con el Ejercicio Anterior
Al 30 de Noviembre de 2000
del ejercicio comprendido entre el 01/12/99 y el 30/11/2000


Detalle	Ralizos	Postes	Plantas	Leña	Semillas	Madera	Varios	Plantaciones	Sub-Totales	Ingresos por Servicios	Totales	Totales al 30/11/99
1 - Ingresos	32.257,19	84.471,43	37.313,12	53.592,14	22.157,02	111.223,05	11.509,03		352.522,98	1.337.347,52	1.689.870,50	1.363.436,89
2 - Costo de Ventas	(93.503,97)	(138.571,67)	(66.878,28)	(62.079,04)	(31.149,00)	(97.559,22)	(3.604,92)	(15.154.834,73)	(493.946,12)	(661.165,10)	(1.154.511,22)	(962.669,34) (*)
Existencias al Inicio	52.005,00	77.172,56	1.331.588,39	11.352,00	79.179,55	66.346,20	34.069,02		1.651.712,72			14.885.875,73
Compras	34.361,82		825,00	20.776,80			5.349,22		61.312,84			45.994,44
Costos (Anexo III)	61.924,42	48.237,34		41.086,55	4.210,84	108.672,99			264.132,14			741.866,46
Revalúo								1.983.395,10				1.978.081,75
Resultado por Tenencia		(13.972,03)	(42.667,43)	(5.862,91)	98.966,04	(129.503,49)	(560,02)		(93.599,84)			360.280,40
Producción		84.183,04	125.839,53	77.860,86	18.362,10	109.337,38	2.665,42		418.248,33			972.928,99
Saldos a Plantación			(323.873,78)						(323.873,78)			(1.113.011,14)
Consumo		(15.471,30)	(109.815,51)	(45.509,90)	(46.515,99)		(31.616,72)		(248.929,42)			(102.799,84)
Existencias al Cierre	(54.787,25)	(41.577,94)	(915.017,92)	(37.624,36)	(123.053,54)	(57.293,86)	(6.302,00)	15.154.834,73	(1.235.656,87)			(16.806.547,45)
Resultado Bruto	(61.246,80)	(57.049,24)	(29.565,16)	(8.486,90)	(6.991,98)	13.663,83	7.904,11		(140.823,14)	676.182,42	535.359,28	400.767,55


Las Notas y Anexos que se acompañan forman parte integrante de los presentes Estados Contables.


emitida al solo efecto de su identificación con informe de fecha 26 de Mayo de 2001.


Las importes consignados fueran modificados AL SOLO EFECTO COMPARATIVO Y NO implican cambios en los Estados Contables aprobados oportunamente por la Asamblea.


 Mariela Andrea Peña
 Contador Público Nacional
 Universidad Nacional del Comahue
 C.P.C.E. N° 7. F° 079


 Jorge Antonio Lara
 Presidente
 CORFONE S.A.


 Sr. SUSANA MOLINA
 SINDICO


 Sr. SERGIO ENRIQUE BAILY
 SINDICO


 Sr. SUSANA KERVALO
 SINDICO

CPCE N° 117 - UNCR



Sr. Presidente de
Corfone S.A.
Sr. Jorge Antonio Lara

En mi carácter de contador público independiente, informo sobre la auditoría que he realizado de los estados contables de **Corfone S.A.** Detallados en el apartado II los cuales están firmados por mí al solo efecto de su identificación con este informe) siguiente. Los estados citados constituyen una información preparada y emitida por el directorio de esa empresa en ejercicio de sus funciones exclusivas. Mi responsabilidad es expresar una opinión sobre dichos estados contables basado en mi examen de auditoría con el alcance que menciono en el párrafo II.

I. ESTADOS CONTABLES AUDITADOS

- a) Estado de Situación Patrimonial al 30 de Noviembre de 2000, comparativo con el ejercicio anterior.
- b) Estado de Resultados del ejercicio finalizado al 30 de Noviembre de 2000, Comparativo con el ejercicio anterior.
- c) Estado de Evolución del Patrimonio Neto del ejercicio finalizado al 30 de Noviembre de 2000, comparativo con el ejercicio anterior.
- d) Estado de Variación del Capital Corriente por el ejercicio finalizado el 30 de Noviembre de 2000, comparativo con el ejercicio anterior.
- e) Notas y Anexos correspondientes.

II. ALCANCE DE LA AUDITORIA:

Mi examen fue realizado de acuerdo de acuerdo con las normas de auditoría vigentes aprobadas por el Consejo Profesional de Ciencias Económicas de la Provincia del Neuquén.

Las normas de auditoría requieren que el auditor planifique y desarrolle la auditoría para formarse una opinión acerca de la razonabilidad de la información significativa que contengan los estados contables considerados en su conjunto, preparados de acuerdo con normas contables profesionales. Una auditoría incluye examinar sobre bases selectivas los elementos de juicio que respaldan la información expuesta en los estados contables y no tiene por objeto detectar delitos o irregularidades intencionales. Una auditoría incluye asimismo evaluar las normas contables utilizadas y como parte de ellas la razonabilidad de las estimaciones de significación hechas por la administración.



Mariela Andrea Perino
Contador Público Nacional
Univ. Nacional del Comahue
C.P.C.E. Nqn T° VII P° 079

III. ACLARACIONES PREVIAS AL DICTAMEN:

La Sociedad procedió a aplicar las disposiciones del Decreto 316/95, interpretando no correspondía efectuar el ajuste por inflación. De la aplicación de dicho procedimiento se produce un desvío no significativo respecto de la aplicación del ajuste integral por inflación al 30 de noviembre de 2000 y 1999.


IV. DICTAMEN

En mi opinión, el Estado de Situación Patrimonial presenta razonablemente en todos sus aspectos significativos la situación patrimonial de **Corfone S.A.** al 30 de Noviembre de 2000 y de 1999; los resultados de sus operaciones, las variaciones del Patrimonio Neto y la variación de su capital corriente por los ejercicios cerrados en esas fechas, de acuerdo con normas contables vigentes, aprobadas por el C.P.C.E. de Neuquén.

V. INFORMACION ESPECIAL REQUERIDA POR DISPOSICIONES VIGENTES

Tal como surge de los registros contables, esta sociedad tiene una deuda de \$ 17.709,55, a favor del Sistema Único de Seguridad Social, devengada y no exigible a esa fecha.

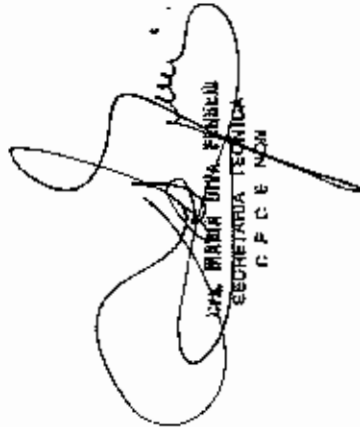
NEUQUEN, 28 de Mayo de 2001.




Mariela Andrea Perino
Contador Pública Nacional
Univ Nacional del Comahue
C.P.C.E. Nqn. 1º VII. Pº 079

CERTIFICO QUE LA FIRMA QUE ANTECEDE CON
VERDAD CON LA REGISTRADA EN LOS LIBROS
REPRODUCTIVOS DEL CONSIGO PROFESIONAL DE
CIENCIAS ECONOMICAS DE LA PROVINCIA DEL
NEUQUEN, POR **PERINO, MARIELA A.**
INSCRITO EN LA MATRÍCULA DE
PERINO, MARIELA A. QUIEN OS
TAMBIÉN FUE PARA EL EJERCICIO DE LA
REGION ENTORNO RION DE ESTE CONSEJO
NEUQUEN, **PERINO, MARIELA A.** DE




MARIELA ANDREA PERINO
SECRETARIA TECNICA
C.P.C.E. NQN





INFORME DE LA COMISIÓN


FISCALIZADORA

**CORRESPONDIENTE AL
EJERCICIO ECONÓMICO**

26

**INICIADO EL 01 DE DICIEMBRE DE 1999
FINALIZADO EL 30 DE NOVIEMBRE DE 2000**





Neuquén, 30 de Mayo de 2001.

**Señores
Accionistas de Corfane S.A.**

En nuestro carácter de miembros de la Comisión Fiscalizadora hemos dado cumplimiento a lo dispuesto por el artículo 294, de la Ley nro. 19550 de Sociedades Comerciales. En ejercicio de estas funciones, informamos sobre el examen realizado de los documentos detallados en el apartado siguiente. Los documentos citados constituyen información preparada y emitida por el Directorio de la Sociedad en ejercicio de sus funciones exclusivas. Nuestra responsabilidad es expresar opinión sobre dichos documentos basados en nuestro examen con el alcance que se menciona en el párrafo II.

I- Documentos examinados

- a) Estado de Situación Patrimonial al 30 de Noviembre de 2000.
- b) Estados de Resultados por el ejercicio cerrado el 30 de Noviembre de 2000.
- c) Estado de Evolución del Patrimonio Neto (Capital, Reservas y Otros Resultados Acumulados) por el ejercicio finalizado el 30 de Noviembre de 2000.
- d) Estado de Variación del Capital Corriente por el ejercicio finalizado el 30 de Noviembre de 2000.
- e) Notas 1. a 11. y Anexos I, II, III, IV y V.
- f) Inventario al 30 de Noviembre de 2000.
- g) Memoria del Directorio por el ejercicio finalizado el 30 de Noviembre de 2000.

II - Alcance del examen


En ejercicio del control de legalidad que nos compete, de los actos decididos por los órganos de la Sociedad que fueron expuestos en las reuniones de Directorios y Asambleas, hemos examinado los documentos detallados en los ítems a) a f) del punto I. Para el examen de los documentos mencionados en los ítems a) a d) nos basamos fundamentalmente en el trabajo realizado por el auditor externo quien ha efectuado dicho examen de acuerdo con normas de auditoría vigentes, las que requieren la planificación y el desarrollo del examen para formarse una opinión acerca de la razonabilidad de la información significativa que contengan el inventario y los estados contables considerados en su conjunto, preparados de acuerdo con normas contables. Una auditoría incluye examinar, sobre bases selectivas, los elementos de juicio que respaldan la información expuesta en los estados contables, y evaluar las normas contables utilizadas y como parte de ellos la razonabilidad de las estimaciones de significación hechas por el Directorio. Por lo tanto nuestro examen se circunscribe a la razonabilidad de la información significativa de los documentos examinados y

CR. SUSANA AVEVEDO
SINDICO
C.F.C.E. Nro. T-VII - P. 048

CR. SUSANA AVEVEDO
SINDICO
C.F.C.E. Nro. T-VII - P. 048

CR. SUSANA MOLINA
SINDICO
C.F.C.E. Nro. T-VII - P. 048

672
SECRETARÍA DE FISCALÍA
C.F.C.E. Nro. T-VII - P. 048



su congruencia con la restante informaci6n sobre las decisiones societarias expuestas en actas y la adecuaci6n de dichas decisiones a la ley y los estatutos.

La calificaci6n de la adecuaci6n a la ley y a los estatutos de las decisiones y actos de los 6rganos de la Sociedad as3 como la opini6n sobre los documentos referidos en el punto I no se extiende a hechos, actos, omisiones o circunstancias que no resultan de conocimiento de la Comisi6n Fiscalizadora, que no pudieran determinarse a partir del examen y de la informaci6n recibida por los s3ndicos en el ejercicio de sus funciones de fiscalizaci6n, o que hubieren sido ocultados o simulados de forma de evitar su detecci6n por los s3ndicos en el marco de dicho examen y desempe1o. La revisi6n tampoco se extiende a los criterios empresarios de administraci6n, comercializaci6n ni producci6n, que resultan de resorte exclusivo del Directorio y la Asamblea.


Asimismo, examinamos la Memoria del Directorio referente al ejercicio terminado el 30 de Noviembre de 2000 y obtuvimos al respecto las informaciones y explicaciones que consideramos necesarias.

III - Dictamen

- a) En nuestra opini6n, y bas6ndonos en la informaci6n que emiti6 el auditor externo de fecha 28 de Mayo de 2001, los estados contables citados presentan razonablemente en todos sus aspectos significativos la situaci6n patrimonial de **Corfone S.A.**, al 30 de Noviembre de 2000, los resultados de sus operaciones y las variaciones en su patrimonio neto por el ejercicio cerrado en esa fecha, de acuerdo con normas contables.
- b) No tenemos observaciones que formular en relaci6n con el Inventario y la Memoria del Directorio.



Dr. SERGIO ENRIQUE BALLY
SINDICO
C.I.P.C.E. Reg. T° VII - F° 058 - U.N.H.T.



SUSANA MOLINA
SINDICO
C.I.P.C.E. Reg. T° VII - F° 058 - U.N.H.T.





MERCADO CONCENTRADOR DEL NEUQUEN S.A.

EJERCICIO 2000



MERCADO DE CONCENTRACIÓN DEL NEUQUÉN S.A.P.E.M.
Ruta 7 Km 5 - Centenario - Provincia del Neuquén



ESTADOS CONTABLES

**CORRESPONDIENTES AL
EJERCICIO ECONÓMICO N°**

11

**INICIADO EL 01 DE JULIO DE 1999
FINALIZADO EL 30 DE JUNIO DE 2000**





MERCADO DE CONCENTRACION DEL NEUQUÉN S.A.P.E.M.

Ruta 7 Km. 5 - Centenario - Provincia del Neuquén

Mercado de Concentración del Neuquén S.A.P.E.M.

DOMICILIO LEGAL

Ruta 7 Km. 5 - Centenario - Provincia del Neuquén

ACTIVIDAD PRINCIPAL

Mercado Concentración Frutas y Hortalizas

INSCRIPCIONES

Registro Público del Estado N° 60 - F° 284/307 - Tomo II - Año 1990
Vencimiento 11 de Abril de 2089

EJERCICIO ECONOMICO N° 11 (ence)

Iniciado el 01 de Julio de 1999.
Finalizado el 30 de Junio de 2000.

Capital Social

Acciones 25.000.000.

Suscripto	Importe
	\$ 2.500
	\$ 2.500

Firmado al solo efecto de su identificación con informe de fecha 27 de Octubre de 2000

Luis Rodolfo Buitoli

Contador Público
Universidad Nacional del Sur
C.P.C.E. N° 1. F° 170

Gustavo Koenig

Contador Público Nacional
Universidad Nacional del Comahue
C.P.C.E. N° 1. F° 187

Ing. José R. Bacillo

PROFESOR ENTE
Mercado de Concentración del N° 11 SAPEM

Patricia E. Albornoz

Contador Público Nacional
Universidad Nacional del Comahue
C.P.C.E. N° 1. F° 08

674



MERCADO DE CONCENTRACIÓN DEL NEUQUÉN S.A.P.E.M.
Ruta 7 Km. 5 - Centenario - Provincia del Neuquén

Estado de Situación Patrimonial


Al 30 de Junio de 2000



Activo		Notas	Anexos	30/06/00	30/06/99	Pasivo		Notas	Anexos	30/06/00	30/06/99
Activo Corriente						Pasivo Corriente					
Caja y Bancos	2.1 - 3.1			47.983,22	52.669,14	Cuentas por Pagar	2.1 - 3.5.			1.178,54	2.482,87
Cuentas a Cobrar Comerciales	2.1 - 3.2.			146.226,74	337.010,63	Otras Deudas	2.1 - 3.6			22.082,98	147.148,73
Otras Cuentas por Cobrar	2.1 - 3.3.			1.147.424,86	1.147.595,66	Rem y Cargas Sociales	2.1 - 3.7			8.469,21	29.569,70
Total Activo Corriente				1.341.634,82	1.537.275,43	Total Pasivo Corriente				31.730,73	179.201,30
Activo No Corriente						Pasivo No Corriente					
Bienes de Uso	2.2 - 3.4	1		4.397.124,79	4.344.821,87	Préstamos	3.8			4.840.601,09	4.840.601,09
Total Activo No Corriente				4.397.124,79	4.344.821,87	Total Pasivo No Corriente				4.840.601,09	4.840.601,09
Total del Activo				5.738.759,61	5.882.097,30	Total del Pasivo				4.872.331,82	5.019.802,39
						Patrimonio Neto (Según Estado Respectivo)				866.427,79	862.294,91
						Total Pasivos + Patrimonio Neto				5.738.759,61	5.882.097,30

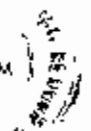
Las Notas y Anexos que se acompañan forman parte integrante de los presentes Estados Contables.
Firmado al solo efecto de su identificación con informe de fecha 27 de Octubre de 2000.


Luis Rodolfo Barrial
Contador Público
Universidad Nacional del Sur
C.P.C.E. Nqn. T° I F° 120


Guillermo Koenig
Contador Público Nacional
Universidad Nacional del Comahue
C.P.C.E. Nqn. T° IV F° 187


Adriana E. Albornoz
Contador Público Nacional
Universidad Nacional del Comahue
C.P.C.E. Nqn. T° VI F° 081


Ing. José R. Brillo
PRESIDENTE
Mercado de Concentración del Nqn SAPEM





MERCADO DE CONCENTRACIÓN DEL NEUQUÉN S.A.P.E.M.

Ruta 7 Km. 5 - Centenario - Provincia del Neuquén

Por el ejercicio finalizado al 30 de Junio de 2000

Actividad Operativa			
Servicios	(Nota 5)	253.389,51	215.665,43
Costo de Servicios	(Anexo II)	(268.204,65)	(237.412,31)
Gastos de Administración	(Anexo III)	(223.754,23)	(215.211,14)
Otros Ingresos		30.895,14	58.732,63
Resultados Financieros y por Tenencia		(1.049,14)	25.524,44
(Incluido Resultado por Exposición a la Inflación)			

Resultado del Ejercicio (208.723,37) (152.700,95)

Las Notas y Anexos que se acompañan forman parte integrante de los presentes Estados Contables.

Firmado al solo efecto de su identificación con informe de fecha 27 de Octubre de 2000.

Luis Rutilio Budaí

Contador Público
Universidad Nacional del Sur
C.P.C.E. Nqn. T.º IV. P.º 120

Gustavo Koenig

Contador Público Nacional
Universidad Nacional del Comahue
C.P.C.E. Nqn. T.º IV. P.º 187

Ing. Inés R. Brilló

PRESIDENTE
Mercado de Concentración del Nro SAPEMA

Mariana E. Albornoz

Contador Público Nacional
Universidad Nacional del Comahue
C.P.C.E. Nqn. T.º VI. P.º 081





MERCADO DE CONCENTRACIÓN DEL NEUQUÉN S.A.P.E.M.
Ruta 7 Km 5 - Cacerano - Provincia del Neuquén

Estado de Evolución del Patrimonio Neto


Por el ejercicio finalizado el 30 de Junio de 2000


Rubros	Aporte de los Propietarios			Ganancias Reservadas		Resultados No Asignados	Totales del Patrimonio	
	Capital Suscripto	Ajuste del Capital Social	Aportes No Capitalizados	Reserva Legal	Fondo Reserva Art. 8 Estatuto		Ejercicio Actual	Ejercicio Anterior
Saldo al Inicio del Ejercicio Según Estados Contables del Ejercicio Anterior	2.500,00	92.182,34	2.715.059,44	23.381,86	498.977,43	(2.048.759,49)	1.283.341,58	1.213.060,38
A.R.E.A. (Ajustes Cuentas Corrientes)						(421.046,67)	(421.046,67)	(421.046,67)
Nuevos Saldos	2.500,00	92.182,34	2.715.059,44	23.381,86	498.977,43	(2.469.806,16)	862.294,91	792.013,71
Aporte Irrevocable			212.856,25				212.856,25	222.982,15
Resultado del Ejercicio						(208.723,37)	(208.723,37)	(152.700,95)
Saldo al Cierre del Ejercicio	2.500,00	92.182,34	2.927.915,69	23.381,86	498.977,43	(2.678.529,53)	866.427,79	862.294,91

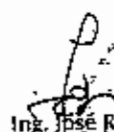
Los Notas y Anexos que se acompañan forman parte integrante de los presentes Estados Contables.

Firmada al solo efecto de su identificación con informe de fecha 27 de Octubre de 2000.


Luis Rodolfo Buiol
Contador Público
Universidad Nacional del Sur
C.P.C.E. Nqn. T° I F° 120


Guillermo Koenig
Contador Público Nacional
Universidad Nacional del Comahue
C.P.C.E. Nqn. T° IV F° 187


Adriana E. Albarnoz
Contador Público Nacional
Universidad Nacional del Comahue
C.P.C.E. Nqn. T° VI F° 081


Ing. José R. Grillo
PRESIDENTE
Mercado de Concentración del Nqn SAPEM





MERCADO DE CONCENTRACIÓN DEL NEUQUÉN S.A.P.E.M.

Ruta 7 Km. 5 - Centenario - Provincia del Neuquén

Capital Corriente

Por el ejercicio finalizado el 30 de Junio de 2000

Variación del Capital Corriente

30/06/00 30/06/99

Capital Corriente al Inicio del Ejercicio	1.358.074,13	1.357.069,31
Aumento/ Disminución de Activos Corrientes	(195.640,61)	124.693,52
Aumento/ Disminución de Pasivos Corrientes	147.470,57	(123.688,70)
(Disminución)/Aumento del Capital Corriente	(48.170,04)	1.004,82

Capital Corriente al Cierre del Ejercicio

1.309.904,09 **1.358.074,13**

Causas de la Variación del Capital Corriente

Ventas Corrientes	253.389,51	215.665,43
Costo de Servicios	(252.789,55)	(224.954,76)
Gastos de Administración	(221.017,90)	(214.666,23)
Otros Ingresos/Egresos	29.846,00	84.257,07

Capital Corriente Aplicado a las Operaciones

(190.571,94) **(139.698,49)**

Aportes Irrevocables Capital
Adquisición Bienes de Uso
Otras Aplicaciones

212.856,25 222.982,15
(49.154,60) (82.278,84)
(21.299,75)

(Disminución)/Aumento del Capital Corriente

(48.170,04) **1.004,82**

Las Notas y Anexos que se acompañan forman parte integrante de los presentes Estados Contables

Firmado al solo efecto de su identificación con informe de fecha 27 de Octubre de 2000.

Luis Rortolito Buryal
Contador Pública
Universidad Nacional del Sur
C.P.C.E. Nqn. T° V° F° 120

Guillermo Koenig
Contador Pública Nacional
Universidad Nacional del Comahue
C.P.C.E. Nqn. T° V° F° 187

Ing. José K. Brillo
PRESIDENTE
Mercado de Concentración del Nqta SAPEM

Adriana Albomoz
Contador Público Nacional
Universidad Nacional del Comahue
C.P.C.E. Nqn. T° V° F° 081

680



1. Base de Preparación y Presentación

Las normas contables más relevantes aplicadas por el ente en los Estados Contables correspondientes al ejercicio que se informa fueron:

1.1. Consideración de los Efectos de la Inflación

Los Estados Contables han sido preparados en moneda constante reconociendo en forma integral los efectos de la inflación de acuerdo con normas y procedimientos establecidos por normas vigentes. No se ha considerado la segregación de los componentes financieros implícitos contenidos en las cuentas en virtud de su escasa significación.

En el Estado de Resultados se exponen en forma conjunta el resultado por exposición a la inflación por tenencia y financieros

1.2. Modelo de Presentación de los Estados Contables

Se ha utilizado el modelo de presentación contemplado en la R.T. N° 8, 9 y modificaciones de la R.T. N° 12 de la F.A.C.P.C.E., adoptadas por el C.P.C.E. de la Provincia del Neuquén.

1.3. Bases de Preparación

Los Estados Contables han sido preparados de acuerdo a las normas y procedimientos establecidos por la R.T. N° 10, contemplando las modificaciones parciales introducidas por la R.T. N° 12 de la F.A.C.P.C.E. Y adoptadas por el C.P.C.E. de la Provincia del Neuquén.

2. Criterios de Valuación

2.1. Créditos y Deudas

Han sido valuados a su valor nominal reexpresado en moneda de cierre.

Firmado al solo efecto de su identificación con informe da fecha 27 de Octubre de 2000

Luis Rodolfo Bivino
Contador Público
Universidad Nacional del Sur
C.P.C.F. N° 120

Cuillermo Koenig
Contador Público Nacional
Universidad Nacional del Comahue
C.P.C.E. N° 187

Ingr. José R. Brillio

PREVIDENTA

Mercado de Concentración del Nqn SAPEM

Verónica E. Albornoz
Contador Público Nacional
Universidad Nacional del Comahue
C.P.C.E. N° 187



MERCADO DE CONCENTRACIÓN DEL MELQUÉN S.A.P.E.M.
Ruta 7 Km. 5 - Centenario - Provincia del Neuquén

Notas a los Estados Contables

Por el ejercicio finalizado el 30 de Junio del 2000.

2.2. Bienes de Uso

Los mismos están valuados a su costo original reexpresado, menos la correspondiente amortización acumulada.

La amortización de dichos bienes es calculado en base a su vida útil restante expresada en años, por el método de línea recta, aplicando tasas anuales suficientes para extinguir sus valores al final de la vida útil estimada.

El valor actualizado de los bienes no excede, en su conjunto, a su valor recuperable.

3. Composición de los Principales Rubros

3.1. Caja y Bancos

Caja y Fondo Fijo	3.221,00
B.P.N Cuenta Corriente	34.418,04
Recaudaciones a Depositar	10.344,18
Total	47.983,22

3.2. Cuentas por Cobrar Comerciales

Deudores por Servicios	42.128,63
Deudores en Gestión de Cobranza	104.098,11
Total	146.226,74

3.3. Otras Cuentas por Cobrar

Accionistas	199.850,87
I.V.A. - Saldo a Favor	913.043,24
A.N Se.S.: Reintegro Asignaciones Familiares	2.037,00
Otras Cuentas a Cobrar	454,20
Anticipo Impuesto	21.194,25
Documentos a Cobrar	10.845,30
Total	1.147.424,86

Entado al solo efecto de su identificación con informe de fecha 27 de Octubre de 2000

Luis Rortolín Bujal
Contador Público
Universidad Nacional del Sur
C.P.C.E. Neg. Nº 11 ps 20

Gustavo Koenig
Contador Público Nacional
Universidad Nacional del Comahue
C.P.C.E. Neg. Nº W P. 187

Ing. José R. Brillo
Presidente
Mercado de Concentración del Nqn SAFEIM

Carolina E. Albarnoz
Contador Público Nacional
Universidad Nacional del Comahue
C.P.C.E. Neg. Nº VI P. 081

62
15/05/2000



MERCADO DE CONCENTRACIÓN DEL NEUQUÉN S.A.P.E.M.

Ruta 7 Km. 5 - Centenario - Provincia del Neuquén

Notas a los Estados Contables

Por el ejercicio finalizado el 30 de Junio de 2000

3.4. Bienes de Uso

Inmuebles, Muebles, Útiles, Etc.

4.397.124,79

4.397.124,79

3.5. Cuentas por Pagar

Proveedores de Servicios

1.178,54

1.178,54

3.6. Otras Deudas

Proveedores Diversos

21.872,93

Otras Cuentas

210,05

22.082,98

3.7. Remuneraciones y Cargas Sociales

Aportes y Contribuciones Rég. Seguridad Social

5.042,27

I.S.S.N.

3.309,04

A.R.T. Seguro

117,90

8.469,21

3.8. Corresponde al préstamo recibido de la Provincia del Neuquén de acuerdo a convenio de fecha Agosto/90 por decreto 2951/90 y 4654/90 y convenio financiación de obra 15/10/90.

Provincia del Neuquén

4.840.601,09

4.840.601,09

Firmado al solo efecto de su identificación con informe de fecha 27 de Octubre de 2000

Luis Rodolfo Buruel

Contador Público
Universidad Nacional del Sur
C.P.C.E. Nro. 1° VI P° 120

Gustavo Koehnig

Contador Público Nacional
Universidad Nacional del Comahue
C.P.C. Nro. 1° IV P° 187

Ing. José X. Brillo

PRESIDENTE
Mercado de Concentración del Nqn SAPDM

Adriana E. Albornoz

Contador Público Nacional
Universidad Nacional del Comahue
C.P.C.E. Nro. 1° VI P° 081





4. Ajuste de Resultados Ejercicios Anteriores

En base a los informes producidos por los Estudios Jurídicos a los cuales se les encomendó el cabor de las deudas por servicios y préstamos a los productores, que señalan la imposibilidad de recupero por distintas cuestiones señaladas por los profesionales en sus informes, se procedió a ajustar las cuentas respectivas. Por ello y para exoner razonablemente al patrimonio de la empresa se ha procedido a exponer el ajuste en el Estado de Evolución del Patrimonio Neto, que por razones meramente formales no se realizaron al cierre de los ejercicios anteriores.

5. Composición del Capital

Composición del Capital		
Acciones Tipo A	1.458,50	1.458,50
Acciones Tipo B		1.041,50
Totales:	1.458,50	2.500,00

6. Ventas Netas de Servicios

Expensas	136.708,16
Alquileres	81.990,09
Tasa de Ingreso	34.691,26
Total:	253.389,51

7. Unidad de Medida

Los Estados Contables están expresados en moneda de curso legal (pesos).

Firmado al solo efecto de su identificación con informe de fecha 27 de Octubre de 2000

Luis Rodolfo Buñol
Contador Público
Universidad Nacional del Sur
C.P.E. Neuquén, T. 0294 120

Guillermo Koenig
Contador Público Nacional
Universidad Nacional del Comahue
C.P.E. Neuquén, T. 0294 107

Ing. María R. Bujillo
PRESIDENTE

Mercado de Concentración del Ngn SAPEM

Agustina E. Albornoz
Contador Público Nacional
Universidad Nacional del Comahue
C.P.E. Neuquén, T. 0294 107

689



MERCADO DE CONCENTRACIÓN DEL NEUQUÉN S.A.P.E.M.
Rúa 7 Km. 5 - Centenario - Provincia del Neuquén

Notas a los Estados Contables
Activos y Pasivos a Cobrar y a Pagar
Por el ejercicio finalizado el 30 de Junio de 2000
(Importes Expresados en Pesos)



Rubros	Trimestres				Años	Total
	3/2000	4/2000	1/2001	2/2001	2001 y Siguietes	
Créditos por Ventas						
Deudores por Servicios	12.638,59	16.851,45	10.532,16	2.106,43		42.128,63
Gestión De Cobranzas				104.098,11		104.098,11
Documentos a Cobrar			10.845,30			10.845,30
Cuentas por Pagar						
Proveedores	1.178,54					1.178,54
Otras Deudas				22.082,98		22.082,98
Deudas Sociales						
A.N.Sa.S.	5.042,27					5.042,27
I.S.S.N.	3.309,04					3.309,04
A.R.T.	117,90					117,90
Deudas Financieras						
Provincia del Neuquén					4.840.601,09	4.840.601,09

Firmado al solo efecto de su identificación con informe de fecha 27 de Octubre de 2000

Luis Rodolfo Buñol
Contador Público
Universidad Nacional del Sur
C.P.C.E. Nqn. T° I. P° 120

Guillermo Koenig
Contador Público Nacional
Universidad Nacional del Comahue
C.P.C.E. Nqn. T° IV. P° 387

Adriana E. Alborno
Contador Público Nacional
Universidad Nacional del Comahue
C.P.C.E. Nqn. T° VI. P° 081

Ing. Rubén Rousillon
PRESIDENTE
Mercado Concentrador Nqn SAPEM





ANEXO I

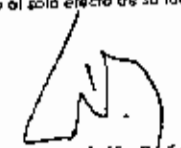



MERCADO DE CONCENTRACIÓN DEL NEUQUÉN S.A.P.E.M.
Ruta 7 Km. 5 - Centenario - Provincia del Neuquén


Bienes de Uso
Por el ejercicio finalizado el 30 de Junio de 2000


Rubros	Al Inicio del Ejercicio	Altas	Bajas	Al Cierre del Ejercicio	Amortizaciones		Neto del Ejercicio	
					Acumuladas al Inicio	Del Ejercicio		Acumuladas al Cierre del Ejerc.
Muebles y Útiles	2.951,29	2.106,62		5.057,85	724,23	997,33	1.721,56	3.336,29
Herramientas	18.768,83			18.768,83	18.768,83		18.768,83	
Instalaciones	86.506,07			86.506,07	22.998,70	8.650,61	31.649,31	54.856,76
Cámara Frigorífica	63.691,94	38.352,98		102.044,92	8.202,75	5.765,36	13.968,11	88.076,81
Laboratorio	32.971,28			32.971,28	249,78	999,13	1.248,91	31.722,37
Redados		8.695,00		8.695,00		1.739,00	1.739,00	6.956,00
Obras en Curso	4.212.176,56			4.212.176,56				4.212.176,56
Total	4.417.065,91	49.154,60		4.466.220,51	50.944,29	18.151,43	69.095,72	4.397.124,79

Las Notas y Anexos que se acompañan forman parte integrante de los presentes Estados Contables.
Firmado al solo efecto de su identificación con informe de fecha 27 de Octubre de 2000.


Luis Rodolfo Bual
Contador Público
Universidad Nacional del Sur
C.P.C.E. Nqn. Tº I. Nº 120


Guillermo Koepig
Contador Público Nacional
Universidad Nacional del Comahue
C.P.C.E. Nqn. Tº IV. Nº 187


Adriana E. Albormoz
Contador Público Nacional
Universidad Nacional del Comahue
C.P.C.E. Nqn. Tº VI. Nº 081


Ing. José R. Brillo
PRESIDENTE
Mercado de Concentración del Nqn S.A.P.E.M.





MERCADO DE CONCENTRACIÓN DEL NEUQUÉN S.A.P.E.M.
Ruta 7 Km 5 - Centenario - Provincia del Neuquén

ANEXO III

Gastos (Art. 64, Inc. B de la Ley 19.558)
Por el ejercicio finalizado el 30 de Junio de 2000

	Estado de Gastos de Producción	Estado de Gastos de Producción
Sueldos y Cargos Sociales	101.611,66	101.611,66
Papelaría y Útiles de Oficina	1.961,37	1.961,37
Impuestos y Tasas	1.781,85	1.781,85
Viviendas y Movilidad	4.228,64	4.228,64
Franqueo, Luz, Agua, Teléfono, E	6.373,92	6.373,92
Honorarios Directivos	52.063,08	52.063,08
Refrigerio Buffet	1.828,72	1.828,72
Honorarios a Terceros	48.618,20	48.618,20
Diversos	701,78	701,78
Seguros	1.848,68	1.848,68
Mantenimiento Naves		
Intereses y Comisiones Bancarias	1.049,14	252.789,55
Amortizaciones	2.736,33	15.415,10
Total Ejercicio 30/06/2000	273.750,33	493.008,02
Total Ejercicio 30/06/1999	215.211,14	237.412,31

Los Notas y Anexos que se acompañan, forman parte integrante de los presentes Estados Contables
Firmado el solo efecto de su debida liberación, con informe de fecha 27 de Octubre de 2000.

Luis Rodolfo Buñol
Contador Público
Universidad Nacional del Sur
C.P.C.E. Nro. 1° 1° 120

Guillermo Koenig
Contador Público Nacional
Universidad Nacional del Comahue
C.P.C.E. Nro. 1° 1° 187

Mr. José C. Brillo
PRESIDENTE
Mercado de Concentración del Nro. SAPEM

Adrián E. Albornoz
Contador Público Nacional
Universidad Nacional del Comahue
C.P.C.E. Nro. 1° 1° 081





Señores Accionistas del
Mercado de Concentración del Neuquén S.A.P.E.M.


En nuestro carácter de miembros de la Comisión Fiscalizadora, hemos dado cumplimiento a lo dispuesto por el art. 294 de la Ley 19.550 de Sociedades Comerciales. En ejercicio de esas funciones, informamos sobre el examen que hemos realizado de los documentos detallados en el apartado I siguiente. Los documentos citados consiluyen información preparada y emitida por el Directorio de la sociedad en el ejercicio de sus funciones exclusivas. Nuestra responsabilidad es expresar una opinión sobre dichos documentos basado en el examen con el alcance que mencionamos en el apartado II.


I. DOCUMENTOS EXAMINADOS


- a) Estado de Situación Patrimonial al 30 de Junio de 2000
- b) Estado de Resultados por el Ejercicio cerrado al 30 de Junio de 2000.
- c) Estado de Evolución del Patrimonio Neto (capital, reservas y otros resultados acumulados) por el Ejercicio finalizado al 30 de Junio de 2000.
- d) Estado de Variación del Capital Corriente por el ejercicio finalizado el 30 de Junio de 2000.
- e) Notas I a 7 y Anexos I a III
- f) Los Estados y Anexos indicados precedentemente, comparativos con el ejercicio anterior.
- g) Inventario al 30 de Junio de 2000.
- h) Memoria del Directorio por el ejercicio finalizado el 30 de Junio de 2000.

II. ALCANCE DEL EXAMEN

En ejercicio del control de legalidad que nos compete, de los actos decididos por los órganos de la sociedad que fueron expuestos en las reuniones de Directorio y Asambleas, se he examinado los documentos detallados en los ítems a) a h) del punto I. Hemos realizado dicho examen de acuerdo con las normas de auditoría vigentes, las que requieren la planificación y el desarrollo del examen para formarse una opinión acerca de la razonabilidad de la información significativa que contengan el Inventario y los Estados Contables considerados en su conjunto, preparados de acuerdo con normas contables profesionales. Una auditoría incluye examinar, sobre bases selectivas, los elementos de juicio que respaldan la información expuesta en los Estados Contables, y evaluar las normas contables utilizadas y como parte de ellas la razonabilidad de las estimaciones de significación hechas por el Directorio.


Guillermo Koshitz
Contador Público Nacional
Universidad Nacional del Comahue
C.P.C.E. Matr. N° 17. F° 187


Arriana I. Albornoz
Contador Público Nacional
Universidad Nacional del Comahue
C.P.C.E. Matr. N° 17. F° 081



Por lo tanto nuestro examen se circunscribe a la razonabilidad de la información significativa de los documentos examinados y su congruencia con la restante información sobre las decisiones societarias expuestas en actas y la adecuación de dichas decisiones a la ley y los estatutos.

La calificación a la adecuación de la ley y los estatutos de las decisiones y actos de los órganos de la sociedad, así como la opinión sobre los documentos referidos en el punto I, no se extiende a hechos, actos, omisiones o circunstancias que no resulten de conocimiento de esta comisión que no pudieren determinarse a partir del examen de la información recibida para su fiscalización, o que hubieren sido ocultados o simulados de forma de evitar detección. La revisión tampoco se extiende a los criterios empresarios de administración ni comercialización, que resultan de resorte exclusivo del Directorio y la Asamblea.

Tal como se explica en la nota correspondiente de los estados contables indicados en I, la sociedad ha procedido a reflejar en el Patrimonio Neto los ajustes que surgen de los informes legales respectivos y que por razones meramente de forma no habían sido expuestos en los ejercicios anteriores.

Asimismo en el examen de la Memoria del Directorio hemos obtenido las informaciones y explicaciones que consideramos necesarias.

III. DICTAMEN

a) En nuestra opinión y basándonos en el informe que emitió el auditor externo de fecha 27 de Octubre de 2000, los Estados Contables citados presentan razonablemente en todos sus aspectos significativos, la situación patrimonial del **Mercado de Concentración del Neuquén S.A.P.E.M.** al 30 de Junio de 2000, los resultados de sus operaciones, las variaciones en su Patrimonio Neto y del Capital Corriente, por el ejercicio cerrado en esa fecha, de acuerdo con normas contables.

Asimismo, en nuestra opinión, excepto por el ajuste mencionado que compartimos, las normas contables han sido aplicadas uniformemente.

b) No tenemos observaciones que formular en relación con el Inventario y la Memoria del Directorio.

NEUQUEN, 27 de Octubre de 2000.

Guillermo Kocina
Contador Público Nacional
Universidad Nacional del Comahue
C.P.C.E. Nqn. T° VI F° 087

CERTIFICO QUE LA FIRMA QUE ANTECEDE CON
CUERDA CON LA LEY Y LOS ESTATUTOS DE
RESPECTIVAMENTE.
NEUQUEN, PUBLICO EN LA FECHA DEL 27 DE
OCTUBRE DE 2000.
FIRMA DEL CONTADOR
GUILLERMO KOCINA
C.P.C.E. Nqn. T° VI F° 087
C. HABITADO PARA EL EJERCICIO DE LA PRO-
FESION EN JURISDICCION DE ESTE CONSEJO.
NEUQUEN, 27 DE JUNIO DE 2001

DR. MARIA JULIA FERRELLI
SECRETARIA TECNICA
C.P.C.E. NQN

Adriana E. Albornoz
Contador Público Nacional
Universidad Nacional del Comahue
C.P.C.E. Nqn. T° VI F° 087

CERTIFICO QUE LA FIRMA QUE ANTECEDE CON
CUERDA CON LA LEY Y LOS ESTATUTOS DE
RESPECTIVAMENTE.
NEUQUEN, PUBLICO EN LA FECHA DEL 27 DE
OCTUBRE DE 2000.
FIRMA DEL CONTADOR
ADRIANA E. ALBORNOZ
C.P.C.E. Nqn. T° VI F° 087
C. HABITADO PARA EL EJERCICIO DE LA PRO-
FESION EN JURISDICCION DE ESTE CONSEJO.
NEUQUEN, 27 DE JUNIO DE 2001

DR. MARIA JULIA FERRELLI
SECRETARIA TECNICA
C.P.C.E. NQN





Señores Accionistas del
Mercado de Concentración del Neuquén S.A.P.E.M.

En mi carácter de Contador Público independiente, informo sobre la auditoría que he realizado de los Estados Contables del **Mercado de Concentración del Neuquén S.A.P.E.M.**, detallados en el apartado I) siguiente:

I. ESTADOS CONTABLES AUDITADOS

- a) Estado de Situación Patrimonial al 30 de Junio de 2000
- b) Estado de Resultados del ejercicio finalizado al 30 de Junio de 2000.
- c) Estado de Evolución del Patrimonio Neto del ejercicio finalizado al 30 de Junio de 2000.
- d) Notas y Cuadros Anexos al 30 de Junio de 2000.
- e) Estado de Variaciones del Capital Corriente por el ejercicio finalizado el 30 de Junio de 2000
- f) Los estados e información complementaria - anexos y notas - indicados precedentemente, comparativos con el ejercicio anterior.

II. ALCANCE DE LA AUDITORIA:

He realizado el examen de la información contenida en los estados indicados en I), de acuerdo con las normas de auditoría vigentes, que prescriben la revisión selectiva de dicha información.

III. ACLARACIONES PREVIAS AL DICTAMEN:

La Sociedad presente sus Estados Contables en moneda constante de acuerdo a lo requerido por el art 60 in-fine de la Ley 19.550 y sus modificaciones.

En criterios de exposición contable y en los de valuación se han seguido normas aprobadas por la Federación Argentina de Consejos Profesionales en Ciencias Económicas y adaptadas por el Consejo Profesional de Ciencias Económicas del la Provincia del Neuquén.

Tal como se explica en Nota 4. a los estados contables indicados en I, la sociedad procedió al ajuste del patrimonio neto en base a informes técnicos elaborados sobre las cuentas a cobrar, que por razones formales no había expuesto en los ejercicios anteriores.

Los cifras correspondientes al ejercicios anterior han sido adecuadas a efectos de los estados comparativos.

Luis Rodolfo Buñol

Contador Público
Universidad Nacional del Sur
C.P.C.E. N.º 1º Fº 120



IV. DICTAMEN

En mi opinión los Estados Contables presentan razonablemente, en sus aspectos significativos, la situación patrimonial del Mercado de Concentración del Neuquén S.A.P.E.M. Al 30 de Junio de 2000 los resultados de sus operaciones y las variaciones de su Patrimonio Neto y su Capital Corriente por los ejercicios finalizados en esas fechas, de acuerdo con las normas contables profesionales. El ajuste descripto en el a nota señalada en las aclaraciones previas, la comparto por ser coincidente con normas contables profesionales.

V. INFORMACION ESPECIAL REQUERIDA POR DISPOSICIONES VIGENTES

A efectos de dar cumplimiento a disposiciones vigentes informo que:

- a) Los Estados Contables surgen de registraciones contables llevadas de acuerdo con normas legales
- b) Al 30 de Junio de 2000 las deudas devengadas a favor de la A.N.Se.S. Que surgen de los registros contables ascienden a \$ 5.042,27, los cuales no eran exigibles a esa fecha.

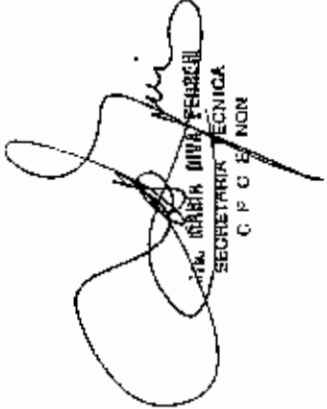
NEUQUEN, 27 de Octubre de 2000.



Luis Rodolfo Buñol
Contador Público

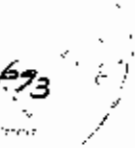
Universidad Nacional del Sur
C.P.C.E. Neq. Nº 1 Pº 120

CERTIFICO QUE LA FIRMA QUE ANTECEDERÁ CON-
CURRE CON LOS REQUISITOS LEGALES PARA
RESERVARSE EN EL REGISTRO NACIONAL DE
CONTADORES.
NEUQUEN, 27 DE OCTUBRE DE 2000.
LUIS RODOLFO BUÑOL, CONTADOR PÚBLICO
Nº 120, QUIEN ES
MIEMBRO DE LA ASOCIACIÓN DE CONTADORES
PÚBLICOS DE NEUQUEN, QUE LITE CONSEJO,
NEUQUEN, 28 DE JUNIO DE 2001

DR. MARÍA INÉS FERNÁNDEZ
SECRETARIA TÉCNICA
C.P.C.E. NEQUEN





**INSTITUTO AUTARQUICO DE DESARROLLO
PRODUCTIVO**

EJERCICIO 2000

INSTITUTO AUTÁRQUICO
DE DESARROLLO PRODUCTIVO

NOMINA DEL ACTUAL DIRECTORIO

Presidente

Ing. Luis Marcelo LAZCANO

Directores

Roberto Bascur

Raúl Escalona

Jorge Conte

Jacinto M. Flores



INSTITUTO AUTÁRQUICO
DE DESARROLLO PRODUCTIVO

ESTADOS CONTABLES



INSTITUTO AUTÁRQUICO
DE DESARROLLO PRODUCTIVO

Actividad Principal: Asistencia y promoción del desarrollo productivo provincial

Creado por Ley 2247


Publicada en el Boletín Oficial del 31 de Julio de 1998


ESTADOS CONTABLES

Correspondientes al Ejercicio Anual N° 3

Iniciado el día 01 de enero del 2000 y Cerrado el día 31 de diciembre del 2000

Importes expresados en pesos


Roberto Bascur
Director


Jorge R. Saugare
Gerente General


Ing. Luis M. Lazcano
Presidente



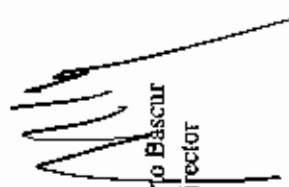
INSTITUTO AUTÁRQUICO DE DESARROLLO PRODUCTIVO

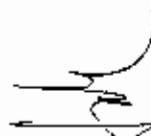
ESTADO DE SITUACION PATRIMONIAL AL 31 DE DICIEMBRE DEL 2000


Comparativo con el ejercicio anterior

PASIVO	Al 31.12.2000	Al 31.12 1999
PASIVO CORRIENTE		
Deudas	(Notas 1.4.6. y 2.7.) 2.285.333,73	2.338.188,09
Total del Pasivo Corriente	<u>2.285.333,73</u>	<u>2.338.188,09</u>
PASIVO NO CORRIENTE		
No existe	<u>0,00</u>	<u>0,00</u>
Total del Pasivo No Corriente	<u>0,00</u>	<u>0,00</u>
Total del pasivo	<u>2.285.333,73</u>	<u>2.338.188,09</u>
PATRIMONIO NETO (s/estado respectivo)	<u>161.849.867,02</u>	<u>215.811.071,66</u>
Total	<u><u>164.135.200,75</u></u>	<u><u>218.149.259,75</u></u>

Las notas y anexos que se acompañan forman parte integrante de los presentes estados contables.


Roberto Bascur
 Director


Jorge R. Saigara
 Gerente General


Ing. Luis M. Lazzano
 Presidente






**INSTITUTO AUTÁRQUICO
DE DESARROLLO PRODUCTIVO**

ESTADO DE EVOLUCIÓN DEL PATRIMONIO NETO
Por el ejercicio anual cerrado el 31 de diciembre del 2000
Comparativo con el ejercicio anterior

Concepto	Aportes			Déficit/ Superávit Acumulados	Total	Total
	Regalías	Del Tesoro	Otros Conceptos		Patrimonio Neto al 31.12.2000	Patrimonio Neto al 31.12.1999
Saldos al inicio del ejercicio AREA (NOTA 1.5.)	14.440.599,41	43.981.280,00	169.777.767,36	(12.388.575,11)	215.811.071,66	198.230.330,74
Saldos modificados	14.440.599,41	43.981.280,00	169.777.767,36	(12.429.522,47)	215.770.124,30	207.385.854,84
Ley 2247, art. 14, inc. b)	14.592.731,49				14.592.731,49	8.984.184,65
Ley 2351, art. 60, Nota 1.6	(11.720.676,89)	(43.981.280,00)	(23.291.338,00)		(78.993.294,89)	
Resultados del ejercicio				10.480.306,12	10.480.306,12	
Aportes FONDEP						39.787.977,23
Subsidios otorgados						(9.361.336,02)
Déficit/Superávit del periodo						(12.674.560,84)
Saldos al cierre del ejercicio	17.312.654,01	0,00	146.486.429,36	-1.949.216,35	161.849.867,02	215.811.071,66

Las notas y anexos que se acompañan forman parte integrante de los presentes estados contables.


Roberto Escar
Director


Jorge R. Sangare
Gerente General


Ing. Luis M. Vaccaro
Presidente

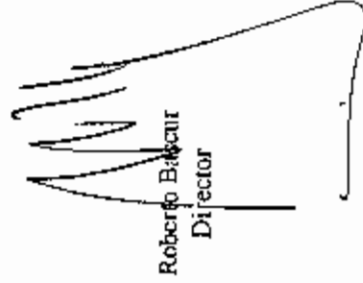
**INSTITUTO AUTÁRQUICO
DE DESARROLLO PRODUCTIVO**

ESTADO DE VARIACIONES DEL CAPITAL CORRIENTE

Por el ejercicio finalizado el 31 de Diciembre del 2000

Variación del Capital corriente	
Capital corriente al inicio del ejercicio	86.666.444,00
Modificación de ejercicios anteriores	0,00
Capital corriente modificado al inicio	86.666.444,00
Aumento de activos corrientes	(64.766.364,00)
Aumento de pasivos corrientes	52.854,00
Capital corriente al cierre del ejercicio	21.952.934,00
Causas de la variación del capital corriente	
Ganancia ordinaria	10.480.306,12
(+) Gastos que no significan aplicaciones de cap. etc.	11.037,25
Amortizaciones	11.037,25
(-) Ingresos que no significan origen de capital etc.	
Resultado de Inversiones permanentes	(3.197.353,00)
Capital corriente generado por las operaciones	7.293.990,37
Venta de Inversiones Permanentes	2.700.240,79
Otras causas de orígenes	2.700.240,79
Adquisición de bienes de uso	(419.446,25)
Disminución de Patrimonio Neto	(64.441.509,91)
Nuevos créditos no corrientes	(9.846.785,00)
Otras causas de aplicaciones	(74.707.741,16)
Aumento de capital corriente	(64.713.510,00)

Las notas y anexos que se acompañan forman parte integrante de los presentes Estados Contables.


Roberto Baccar
Director


Jorge R. Sangare
Gerencia General


Ing. Luis M. Lazzano
Presidente



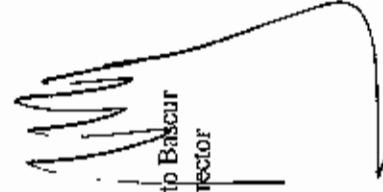
INSTITUTO AUTÁRQUICO DE DESARROLLO PRODUCTIVO


ESTADO DE RECURSOS Y GASTOS


Por el ejercicio anual cerrado el 31 de diciembre del 2000
Comparativo con el ejercicio anterior

	Al 31.12.2000	Al 31.12.1999
RESULTADOS ORDINARIOS		
Recursos		
Recursos	1.621.414,60	998.242,73
Intereses Devengados	6.307.579,70	5.494.510,61
Intereses C.I.Pulmari	3.144,95	2.002,92
Gastos		
Gastos subsidiados	(201.962,44)	(225.615,96)
Gastos de Administración	(591.402,38)	(620.529,88)
	(Anexo II)	
RESULTADO INVERSIONES PERMANENTES		
	3.197.353,00	(18.893.548,79)
RESULTADOS FINANCIEROS Y POR TENENCIAS		
	144.178,69	570.377,53
DEFICIT/SUPERAVIT DEL PERIODO		
	10.480.306,12	(12.674.560,84)

Las notas y anexos que se acompañan forman parte integrante de los presentes estados contables.


Roberto Bascur
 Director


Jorge R. Saigarc
 Gerente General


Ing. Luis M. Mazzacano
 Presidente



INSTITUTO AUTÁRQUICO
DE DESARROLLO PRODUCTIVO

INFORMACION COMPLEMENTARIA



INSTITUTO AUTÁRQUICO DE DESARROLLO PRODUCTIVO

NOTAS A LOS ESTADOS CONTABLES

Por el ejercicio anual cerrado el 31 de diciembre del 2000
Comparativo con el ejercicio anterior

1. NORMAS CONTABLES

1.1. Bases de preparación

Los estados contables han sido preparados de conformidad con las disposiciones legales vigentes, y las Resoluciones Técnicas N° 10 y 12 de la Federación Argentina de Consejos Profesionales de Ciencias Económicas, que prevé la preparación de la información en moneda constante, la aplicación del concepto de mantenimiento del capital financiero y la utilización de valores corrientes como criterio general de valuación.

1.2. Consideración de los efectos de la inflación

No se ha realizado el ajuste por inflación debido a que la variación en el Índice de Precios Internos al por Mayor no ha superado la pauta del ocho por ciento anual de acuerdo a las normas profesionales vigentes.

La preparación se realizó según la Resolución N° 231 del CPCEN, teniendo en cuenta que dicha reexpresión es claramente no significativa y que no se produce un efecto acumulativo sobre los estados contables.

1.3. Modelo de presentación

Se ha utilizado el modelo de presentación contemplado por la Resolución Técnica N° 11 de la F.A.C.P.C.E. adoptada por el C.P.C.E.N. mediante Resolución N° 197.

Dichos estados contables se presentan comparados con los del ejercicio anterior que corresponden al segundo ejercicio económico del IADEP.

1.4. Criterio de valuación

Los principales criterios de valuación utilizados para la preparación de los estados contables, son los siguientes:

1.4.1. Caja y Bancos

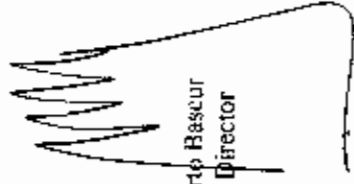
En moneda nacional

Han sido valuados a su valor nominal y corresponden a montos fijos que no generan ningún tipo de interés, excepto los devengados en caja de ahorro

1.4.2. Inversiones corrientes

En moneda nacional

Han sido valuados a su valor nominal más los intereses devengados al cierre del período y su vencimiento se produce dentro del primer trimestre del año 2001.



Roberto Bascur
Director



Jorge R. Sangare
Gerente General



Ing. Luis M. Kazanoff
Presidente

INSTITUTO AUTÁRQUICO DE DESARROLLO PRODUCTIVO

NOTAS A LOS ESTADOS CONTABLES

Por el ejercicio anual cerrado el 31 de diciembre del 2000
Comparativo con el ejercicio anterior

1.4.3. Créditos

Los créditos en el Estado Provincial han sido condonados de pleno derecho a partir de la fecha de promulgación de la Ley 2351, Decreto del Poder Ejecutivo de la Provincia N° 2889 de fecha 29 de Diciembre del año 2000. Los créditos recibidos del FONDEP, han sido valuados a su valor nominal, más los intereses devengados al cierre del período calculados a la tasa pactada..

1.4.4. Inversiones no corrientes

Corresponde a las tenencias accionarias en las empresas titulares de las centrales hidroeléctricas que a la fecha de entrada en vigencia de la Ley 2247 sean de titularidad de la Provincia del Neuquén. El artículo 14 inciso a), establece que el Poder ejecutivo queda autorizado a continuar ejerciendo los derechos políticos derivados de esos activos, así como a decidir la oportunidad de su venta. En este último caso el 60% del producido pasará a integrar los recursos del IADEP, y el 40% restante será aplicado por el Poder Ejecutivo a cancelar deuda pública. Por tal motivo, los importes reflejan el valor patrimonial proporcional correspondiente a la aplicación de dicho porcentaje sobre el patrimonio neto de cada sociedad emisora, en virtud de representar inversiones no corrientes sin cotización.

1.4.5. Bienes de Uso

Han sido valuados al costo original, menos las correspondientes depreciaciones acumuladas
La depreciación es calculada por el método de línea recta, aplicando tasas anuales suficientes para extinguir sus valores al final de la vida útil estimada.
El valor de los bienes de uso, considerados en conjunto no supera su valor recuperable.

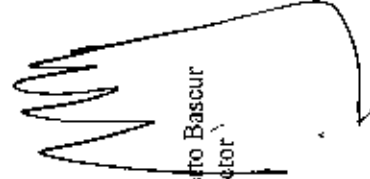
1.4.6. Deudas

Fueron valuadas a su valor nominal ya que representan montos fijos sin interés.
En todos los casos su vencimiento opera el primer trimestre del año 2000.


1.5.

AREA

Corresponde a gastos bancarios del ejercicio anterior que han sido omitidos en el mismo.


Roberto Bascur
Director


Jorge R. Sangare
Gerente General


Ing. Luis M. Jazcano
Presidente

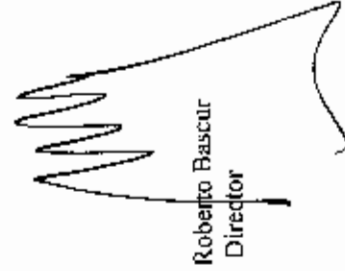
INSTITUTO AUTÁRQUICO DE DESARROLLO PRODUCTIVO

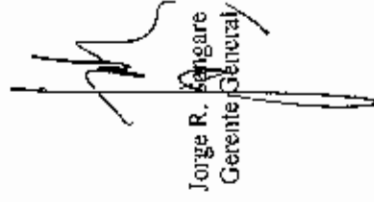
NOTAS A LOS ESTADOS CONTABLES

Por el ejercicio anual cerrado el 31 de diciembre del 2000
Comparativo con el ejercicio anterior

2. COMPOSICION DE LOS PRINCIPALES RUBROS

	Al 31.12.2000	Al 31.12.1999
2.1. Caja y Bancos		
Bco. Pcia. Del Neuquén C.C. 920001/2	940.492,59	473.102,13
Bco. Pcia. Del Neuquén C.C. 920002/9	37.458,04	7.671,53
Bco. Pcia. Del Neuquén C.A.	10.981,48	19.734,31
Caja chica	74,90	
	<u>989.007,01</u>	<u>500.507,97</u>
2.2. Inversiones		
Plazo Fijo	1.907.225,83	2.033.668,13
Intereses a Devengar Plazo Fijo	(5.140,34)	(5.313,79)
Total	<u>1.902.085,49</u>	<u>2.028.354,34</u>
2.3. Créditos Corrientes		
Créd. Por Regalías Ley 2247 art. 14, inc. b)	0,00	2.165.293,42
Aporte del tesoro Ley 2247 art. 14, inc. c)	0,00	20.000.000,00
Aporte del tesoro Ley 2247 art. 14, inc. d)	0,00	23.981.280,00
Crédito Subsecretaría de Hacienda	0,00	20.000.000,00
Crédito FONDEP	4.027.381,75	3.821.642,83
Crédito FONDEP Morosos	29.962.055,42	24.242.759,91
Créditos FONDEP en gestión judicial	13.062.641,96	19.655.950,68
Previsión Deudores Incobrables	(28.115.882,02)	(28.360.183,47)
Crédito Tesorería General de la Provincia	0,00	963.103,91
Crédito Programa Dinamización Productiva Regional	2.278,01	2.278,01
Créditos Frutihortícolas (Ley 2338)	2.211.255,30	0,00
Créditos Transportistas (Ley 2338)	120.984,20	0,00
Créditos Copahue-Caviahue (Ley 2338)	76.460,98	0,00
Otros Créditos	0,00	1.325,51
Total	<u>21.347.175,60</u>	<u>86.473.450,80</u>
2.4. Otros Activos		
Otros anticipos	0,00	0,00
Anticipos a proveedores	0,00	1.069,85
Gastos pagados por adelantado	0,00	1.250,00
Total	<u>0,00</u>	<u>2.319,85</u>


Roberto Bascur
Director


Jorge R. Sanguare
Gerente General


Ing. Luis M. Zarcaare
Presidente

INSTITUTO AUTÁRQUICO DE DESARROLLO PRODUCTIVO

NOTAS A LOS ESTADOS CONTABLES


Por el ejercicio anual cerrado el 31 de diciembre del 2000
Comparativo con el ejercicio anterior


2.5. Créditos No Corrientes		
Créditos FONDEP	4,232,219,88	4,015,717,13
Créditos FONDEP Morosos	25,926,874,66	20,976,873,80
Créditos FONDEP en gestión judicial	856,894,61	311,298,52
Provisión Deudores Incobrables	(5,141,607,95)	(5,184,730,28)
Créditos Com. Interestadual Pulmarí	705,947,52	545,957,52
Créditos Línea Emergencia Rural	707,800,00	0,00
Créditos Ley 2337	2,510,453,87	0,00
Créditos Frutihortícolas (Ley 2338)	0,00	0,00
Créditos Transportistas (Ley 2338)	483,936,80	0,00
Créditos Copahué-Caviahué (Ley 2338)	229,382,94	0,00
Total	30.511.902,33	20.665.116,69
2.6. Inversiones No Corrientes		
Hidroeléctrica Piedra del Aguila S.A.	44,434,076,62	43,964,632,20
Hidroeléctrica El Chocón S.A.	64,488,257,38	60,391,547,60
Hidroeléctrica Alicurá S.A.	0,00	4,069,043,71
Total	108.922.334,00	108.425.223,51
2.7. Deudas		
Proveedores	12,930,25	20,314,97
Ret. Imp. Ganancias a Pagar	4,974,48	40,947,36
A.R.T. a pagar	257,89	21,289,91
I.S.N. Aportes jubilatorios a pagar	3,348,28	345,36
I.S.N. Ap. Asist. a pagar	3,090,00	3,800,00
Subsidio de Tasas a Pagar	1,542,205,90	1,013,194,64
Intereses a Devengar Subsidio de Tasa	(1,496,727,03)	(968,030,78)
Compromisos FONDEP	2,215,252,53	2,206,326,63
Total	2.285.333,73	2.338.188,09


3. CREDITOS DEL FONDEP

Formando parte de los activos transferidos por el FONDEP, se encuentra la cartera de préstamos otorgados valuados por \$ 78.068.068,30 (pesos: setenta y ocho millones sesenta y ocho mil sesenta y ocho con 30/100), al 31.12.2000.

Los saldos mencionados, están afectados por una previsión por incobrabilidad de \$ 33.257.489,97 (pesos: treinta y tres millones doscientos cincuenta y siete mil cuatrocientos ochenta y nueve con 97/100)


Roberto Bascur
Director


Jorge R. Mangare
Gerente General


Ing. Luis M. Vaccaro
Presidente

INSTITUTO AUTÁRQUICO DE DESARROLLO PRODUCTIVO

NOTAS A LOS ESTADOS CONTABLES

Por el ejercicio anual cerrado el 31 de diciembre del 2000
Comparativo con el ejercicio anterior


4. BIENES DE DISPONIBILIDAD RESTRINGIDA

Activos cuya disponibilidad está restringida por causas legales en virtud de la Ley N° 2338. Se trata de Créditos Frutihortícolas por \$ 2.211.255,30; Créditos Transportistas por \$ 604.921,00 y Créditos Copahue-Caviahue por \$ 305.843,92. Los activos afectados corresponden al rubro caja y bancos.

5. CAPITAL

El capital está constituido por distintos aportes del Estado Provincial de acuerdo a lo establecido en el artículo 14 de la Ley N° 2247. El mismo se compone de:

- a) Las tenencias accionarias en las empresas titulares de centrales hidroeléctricas que a la fecha de entrada en vigencia de la presente Ley sean de titularidad de la Provincia del Neuquén, así como los dividendos y utilidades que produzcan. Autorízase al Poder Ejecutivo a continuar ejerciendo los derechos políticos derivados de estos activos, así como a decidir la oportunidad de su venta. En este último caso, el sesenta por ciento (60%) del producido pasará a integrar los recursos del Instituto Autárquico de Desarrollo Productivo (IADEP), y el cuarenta por ciento (40%) restante deberá ser aplicado por el Poder Ejecutivo a cancelar deuda pública más gravosa vigente en ese momento.
- b) El tres por ciento (3%) de los recursos que se ejecuten en concepto de regalías petrolíferas y gasíferas previstas en el Presupuesto de cada año.
- c) Las asignaciones que se determinen anualmente en el Presupuesto Provincial.
- d) Las asignaciones que por leyes específicas se determinen.
- e) El recupero de los créditos otorgados por el Fondo de la Ley 1755 y por el Programa de Promoción Territorial Neuquino.
- f) Los saldos existentes provenientes del régimen de la Ley 1964 y su modificatoria Ley 2030.
- g) Todas las acreencias existentes provenientes del régimen de la Ley 1964 y sus modificatorias, a efectos de su acreditación y gestión de cobro por el mecanismo y el agente financiero que el Directorio determine.
- h) Los reembolsos de préstamos, créditos o capitales prestados u objeto de cualquier operación financiera de las que autoriza esta Ley, sus servicios de intereses, accesorios y cualquier otro producido.
- i) El producido de las colocaciones financieras que determine el Directorio respecto de los recursos del Instituto Autárquico de Desarrollo Productivo (IADEP) que permanezcan ociosos, a cuyo fin se autoriza expresamente esta operatoria.
- j) Préstamos, subsidios y donaciones de cualquier tipo y especie.


Roberto Bascur
Director


Jorge R. Saigara
Gerente General


Ing. Luis M. Lazzano
Presidente



INSTITUTO AUTÁRQUICO DE DESARROLLO PRODUCTIVO

NOTAS A LOS ESTADOS CONTABLES

Por el ejercicio anual cerrado el 31 de diciembre del 2000
Comparativo con el ejercicio anterior

6. PATRIMONIO NETO

Por el art. 60 de la ley 2351 las sumas devengadas en virtud del art. 14 de la ley 2247 a favor del IADEP, que no hayan sido integradas por el Estado Provincial, quedan condonadas de pleno derecho.

La condonación de la deuda de la Provincia con el IADEP se forma de la siguiente manera:

Crédito de Hacienda por regalías	11.720.676,89
Aporte del Tesoro Provincial como capital inicial	20.000.000,00
Aporte Especial del Tesoro Provincial	23.981.280,00
Crédito de la Subsecretaría de Hacienda	20.000.000,00
Crédito por la venta de Hidroeléctrica Alicurá S.A.	2.700.243,00
Dividendos a Cobrar por Hidroeléctrica El Chocón S.A.	<u>591.095,00</u>
Total	78.993.294,89



**INSTITUTO AUTÁRQUICO
DE DESARROLLO PRODUCTIVO**

BIENES DE USO

Por el ejercicio anual cerrado el 31 de diciembre del 2000
Comparativo con el ejercicio anterior

ANEXO I

Concepto	Saldos al comienzo del ejercicio	Aumentos	Disminución por ventas bajas	Saldos al cierre del ejercicio	Anteriores	Del ejercicio	Total	Resultado Neto	Resultado Neto
								al 31.12.2000	al 31.12.1999
Muebles y Utiles	16.977,23	2.207,78	0,00	19.185,01	1.697,72	1.749,73	3.447,45	15.737,56	15.279,51
Rodados	10.545,00	235,20	0,00	10.780,20	2.109,00	2.109,00	4.218,00	6.562,20	8.436,00
Eq. De computación	16.004,99	1.108,00	0,00	17.112,99	5.335,00	4.966,46	10.301,46	6.811,53	10.669,99
Instalaciones	22.112,32	0,00	0,00	22.112,32	2.211,23	2.212,06	4.423,29	17.689,03	19.901,09
Terrenos	0,00	415.896,00	0,00	415.896,00	0,00	0,00	0,00	415.896,00	0,00
Total	65.639,54	419.446,98	0,00	485.086,52	11.352,95	11.037,25	22.390,20	462.696,32	54.286,59

Ing. Luis M. Lazcano
Presidente

Jorge R. Sangaré
Gerente General

Roberto Bascur
Director



INSTITUTO AUTÁRQUICO DE DESARROLLO PRODUCTIVO

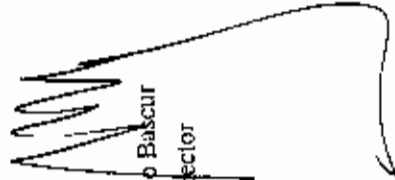
GASTOS GENERALES DE ADMINISTRACION

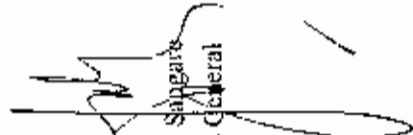
Por el ejercicio anual cerrado el 31 de diciembre del 2000

Comparativo con el ejercicio anterior

ANEXO II

Detalle	Al 31.12.2000	Al 31.12.1999
Sueldos al personal	219.830,84	169.032,61
Cargas sociales	37.016,32	29.463,98
Indemnizaciones al personal	35.989,00	0,00
Elementos de decoración	332,90	1.128,11
Teléfono y franqueo	13.559,23	9.753,33
Papelería y útiles de oficina	7.595,58	13.449,01
Gastos varios	1.516,82	3.535,36
Honorarios y otras retribuciones	56.183,47	105.354,74
Gastos y comisiones bancarias	9.545,22	62.205,78
Fletes y acarreos	32,00	221,40
Publicidad	0,00	49.465,34
Congresos y cursos	1.334,95	6.620,00
Gastos de viaje- Viáticos	22.178,38	18.044,69
Seguros	961,29	885,67
Luz, gas y agua	3.763,01	4.587,81
Gastos de limpieza	166,87	5.275,59
Mantenimiento y rep. De rodados	668,00	3.100,62
Impuestos, tasas y contribuciones	2.386,75	7.975,85
Alquileres y expensas	26.780,31	23.000,68
Combustibles y lubricantes	443,90	1.148,54
Refrigerio	1.690,01	2.718,50
Mantenimiento de edificio e instalaciones	900,01	15.140,73
Mantenimiento y rep. Bienes de uso	740,60	438,70
Honorarios directores	119.276,27	63.496,00
Pasantías	4.483,00	12.430,00
Gastos prendarios	8.898,10	703,89
Amortizaciones	11.037,25	11.352,95
Gastos judiciales	4.092,30	0,00
Total	591.402,38	620.529,88


Roberto Bascur
 Director


Jorge R. Salgado
 Gerente General


Ing. Luis M. Lazzarino
 Presidente



**EMPRENDIMIENTOS TURISTICOS Y DEPORTIVOS
NEUQUINOS SOCIEDAD DEL ESTADO**

EJERCICIO 2000

DE NOMINACION DE LA ENTIDAD: EMPRENDIMIENTOS TURISTICOS Y DEPORTIVOS NEBUQUINOS S.A.

Domicilio legal:

1314 CRANCO 398 - NEBUQUIN

Actividad Principal:

Explotación de complejos turísticos y deportivos

INSCRIPCIONES:

Registro Público de

Comercio de Nebuquén

Nº 146 1º 794/798

Lombo y año 1998 del 24/06/1998

Fecha de Finalización del Contrato Social

24 de Junio de 2097

Ejercicio Económico Nº: 3

Iniciado el:

01/05/99

Finalizado el:

30/04/00

Composicion del Capital

1200 Acciones Ordinarias Nominativas no endosable

de Valor Nominal \$ 1,00 cada una


	Suscripto	Integrado
CAPITAL SOCIAL	12000,00	12000,00


Listados contables expresados en pesos


Las notas 1 a 10 y Anexos 1 y II, forman parte de **CSAs** listados Contables

Firmado por mí al solo efecto de su identificación con mi informe

profesional por separado de fecha 01/02/2001.


JORGE ACAMO OVIEDO
CONTADOR PUBLICO (U.P.L.R.)
TOMO 1 - FOLIO 79 - C.P.C.B.N


ALBERTO EBERT GARAYGORRIA
VICE PRESIDENTE
E.T.V.D.E.N.S.E.


JORGE O. GOROSITO
PRESIDENTE
E.T.V.D.E.N.S.E.



EMPRENDIMIENTOS TURISTICOS Y DEPORTIVOS NEUQUINOS S.E.


912


ESTADO DE SITUACION PATRIMONIAL AL 30/04/2000 COMPARATIVO CON EL EJERCICIO ANTERIOR

ACTIVO	30/04/2000	30/04/1999	PASIVO	30/04/2000	30/04/1999
ACTIVO CORRIENTE			PASIVO CORRIENTE		
CAJA Y BANCOS (Nota 2)	19.365,77	15.351,47	CUENTAS POR PAGAR (Nota 5)	30.868,60	1.226,81
CUENTAS POR COBRAR (NOTA 3)	49.800,00		DEUDAS FISCALES (Nota 6)	48.056,75	23.734,46
			DEUDAS PREVISIONALES (Nota 7)	916,41	
			TOTAL PASIVO CORRIENTE	79.841,76	24.961,27
TOTAL DEL ACTIVO CORRIENTE	69.165,77	15.351,47			
ACTIVO NO CORRIENTE			PASIVO NO CORRIENTE		
BIENES DE USO (Nota 4) (Anexo I)	140,37	734,95	No existe	--	--
TOTAL DEL ACTIVO NO CORRIENTE	140,37	734,95	TOTAL DEL PASIVO	79.841,76	24.961,27
TOTAL DEL ACTIVO	69.306,14	16.086,42	PATRIMONIO NETO (segun estado respectivo)	-10.535,62	-8.874,85
			TOTAL PASIVO Y PAT. NETO	69.306,14	16.086,42

Las Notas y Anexos forman parte integrante de estos Estados Contables

Firmado al solo efecto de su identificación. Ver mi informe por separado de fecha 01/02/2001,-


 JORGE E. ALAMO OVIEDO
 CONTADOR PUBLICO (U.P.L.R.)
 TOMO V - FOLIO 78 - C.P.D.E.N.


 ALBERTO EBERT GARAYGORTA
 VICEPRESIDENTE
 E.T.Y.D.E.N.S.E.


 DR. JORGE O. GOROSITO
 PRESIDENTE
 E.T.Y.D.E.N.S.E.

ESTADO DE RESULTADOS

Por el ejercicio finalizado el 30/04/2000 comparativo con el ejercicio anterior

	Ejercicio finalizado el 30/4/2000	30/4/1999
Venta de Servicios (Nota Nº 8)	80.412,77	60.890,48
Costo de Servicios Vendidos (Anexo II)	(49.421,47)	(47.863,14)
Ganancia Bruta	30.991,30	13.027,34
Gastos de Administración (Anexo II)	(51.518,42)	(11.131,10)
Resultados Financieros (Anexo II)	(7.840,70)	(4.079,09)
Impuesto a las Ganancias		(2.223,73)
Perdida Ordinaria	(28.367,82)	(4.406,58)
Resultado Extraordinario (Nota Nº 9)	26.707,05	(12.782,70)
Perdida del Ejercicio	(1.660,77)	(17.189,28)

Las Notas y Anexos forman parte integrante de Estados Contables

Firmado al solo efecto de su identificación. Con mi informe por separado de fecha 01/02/2000

[Firma]
JORGE E. ALAMO OVIEDO
CONTADOR PUBLICO (U.P.L.R.)
TOMO V - FOLIO 79 - C.P.C.E.N

[Firma]
ALBERTO EBERT GABAYGORTA
VICEPRESIDENTE
E.T.Y.D.E.N.S.E.

[Firma]
DR. JORGE O. GORDITO
PRESIDENTE
E.T.Y.D.E.N.S.E.

EMPRENDIMIENTOS TURISTICOS Y DEPORTIVOS NEUQUINOS S E.

714

ESTADO DE EVOLUCION DEL PATRIMONIO NETO

Del ejercicio comprendido entre el 01/05/1999 y el 30/04/2000

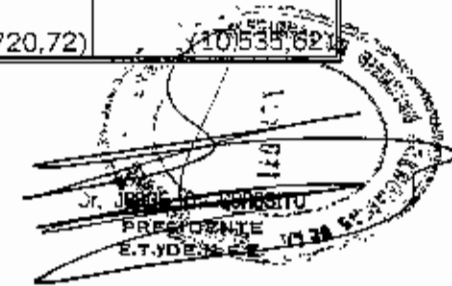
	CAPITAL			RESULTADOS	TOTAL
	CAPITAL SOCIAL	AJUSTES DEL CAP SOCIAL	RESERVA LEGAL	NO ASIGNADOS	EJERCICIO ACTUAL
Saldo al inicio del ejercicio					
segun estados contables del ej. ant.	12.000,00			3.701,89	15.701,89
Modificacion de Saldo A R E A (Nota N° 10)				(24.576,74)	(24.576,74)
Saldo modificado	12.000,00			(20.874,85)	(8.874,85)
Afectacion reserva			185,10	(185,10)	0,00
Perdida del Ejercicio segun Estado de Resultados				(1.660,77)	(1.660,77)
Saldo al cierre del ejercicio	12.000,00	0,00	185,10	(22.720,72)	(10.535,62)

Las Notas y Anexos forman parte integrante de estos Estados Contables.

Firmado al solo efecto de su identificación. Con mi informe por separado de fecha 01-02-2001.

JORG E. ALAMO OVIEDO
CONTADOR PUBLICO (U.P.L.R.)
TOMO V - FOLIO 79 - C.P.C.E.N

ALBERTO EBERT GARAYGORTA
VICEPRESIDENTE
E.T.YDE.N.S.E.




ESTADO DE VARIACION DEL CAPITAL CORRIENTE
 Por el ejercicio finalizado el 30/04/2000 comparativo con el ejercicio anterior

	30/04/2000	30/04/1999
VARIACION DEL CAPITAL CORRIENTE		
Capital corriente al inicio del ejercicio	14.966,94	13.208,38
Modificación de Ejercicios Anteriores	(24.576,74)	(4.893,95)
Capital corriente modificado al inicio del ejercicio	(9.609,80)	8.314,43
Aumento (Disminución) de los activos corrientes	53.814,30	(4.723,25)
Aumento de los pasivos corrientes	54.880,49	13.200,98
Disminución del capital corriente	(1.066,19)	(17.924,23)
Capital Corriente al cierre del ejercicio	(10.675,99)	(9.609,80)
CAUSAS DE LA VARIACION DE CAPITAL CORRIENTE		
Perdida ordinaria	(1.660,77)	(17.189,28)
Gastos que no significan aplicación del capital corriente	734,95	
Adquisición de bienes de uso	(140,37)	(734,95)
Disminución de Capital Corriente	(1.066,19)	(17.924,23)

Les Notas y Anexos forman parte integrante de Estados Contables
 Firmado al solo efecto de su identificación. Ver mi informe por separado de fecha 01-02-2001.

JOSÉ E. ALAMO OVIEDO
 CONTADOR PUBLICO (U.P.L.R.)
 TOMO V - FOLIO 79 - C.P.C.E.N

ALBERTO EBERT GARAYGORTA
 VICEPRESIDENTE
 E.T.Y.D.E.N.S.E.



EMPRENDIMIENTOS TURISTICOS Y DEPORTIVOS NEUQUINOS S.E.

DETALLE BIENES DE USO AL 30/04/2000

ANEXO 1


CONCEPTO	INICIO DEL EJERCICIO	AUMENTOS	DISMINUCIONES	AL CIERRE DEL EJERC	AMORTIZACIONES				VALOR NETO	
					ACUMULADAS AL INICIO DEL EJERC	BAJAS	%	DEL EJERC. MONTO		ACUMULADAS AL CIERRE DEL EJERCICIO
MUEBLES Y UTILES	1.469,90		1.469,90	0,00	734,95	734,95	10	0,00	0,00	0,00
HERRAMIENTAS		155,97		155,97			10	15,60	15,60	140,37
TOTALES	1.469,90	155,97	1.469,90	155,97	734,95	734,95		15,60	15,60	140,37

Las Notas y Anexos forman parte integrante de estos Estados Contables.

Firmado al solo efecto de su identificación Con mi informe por separado de fecha 01/02/2001

J. Alamo Oviedo
 JORGE E. ALAMO OVIEDO
 CONTADOR PUBLICO (U.P.L.R.)
 TOMO V - FOLIO 79 - C.P.C.E.N

Alberto Ebert Garaygorta
 ALBERTO EBERT GARAYGORTA
 VICEPRESIDENTE
 E.T.Y.D.E.N.S.E.

Dr. Jorge R. Godoy

 DR. JORGE R. GODOY
 PRESIDENTE
 E.T.Y.D.E.N.S.E.

EMPRENDIMIENTOS TURISTICOS Y DEPORTIVOS NEUQUINOS S.E.

2/7

COSTOS Y GASTOS CORRESPONDIENTES AL EJERCICIO FINALIZADO EL 30/04/2000


ANEXO II

DETALLE	COSTO DE SERVICIOS VENDIDOS	GASTOS ADMINISTRACION	RESULTADOS FINANCIEROS	TOTAL
SUELDOS Y JORNALES	752,52			752,52
CARGAS SOCIALES	737,82			737,82
ENERGIA ELECTRICA	25.231,58			25.231,58
TELEFONO Y OTRAS COMUNICACIONES	1.243,51			1.243,51
SERVICIO DE VIGILANCIA	1.150,00			1.150,00
MOVILIDAD Y COMBUSTIBLES	317,82			317,82
SEGUROS		6.864,00		6.864,00
GASTOS DE LIMPIEZA	2.256,36			2.256,36
PAPELERIA Y UTILES		546,49		546,49
MANTENIMIENTO Y REP. DE EDIFICIO	4.078,20			4.078,20
TRABAJOS DE 3º EN EDIFICIO	3.930,00			3.930,00
HONORARIOS		4.720,00		4.720,00
GASTOS DE REGRIGERIO	1.774,17			1.774,17
SELLADO TASA Y CONTRIBUCIONES		50,00		50,00
SERVICIOS ADMINISTRATIVOS		2.200,00		2.200,00
HONORARIOS SINDICO		11.500,00		11.500,00
RECONOCIMIENTOS GASTOS PREVISIONALES		25.622,33		25.622,33
ALQUILER SILLAS Y EQUIPOS	840,00			840,00
AMORTIZACION DEL EJERCICIO		15,60		15,60
GAS	6.596,42			6.596,42
OTROS GASTOS	513,07			513,07
DEBITOS Y COMISIONES BANCARIAS			848,00	848,00
INTERESES PAGADOS			74,95	74,95
INTERESES IMPOSITIVOS			6.917,73	6.917,73
DIFERENCIA REDONDEO			0,02	0,02
			0,00	0,00
			0,00	0,00
TOTALES	49.421,47	51.518,42	8.440,70	108.780,59

Las Notas y Anexos forman parte integrante de estos Estados Contables.

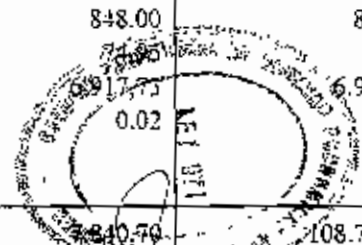
Firmado por mí al solo efecto de su identificación

Con mi informe profesional por separado de fecha 01/02/2001.-


JORGE ESTALAYO OVIEDO
 CONTADOR PUBLICO (U.P.L.R.)


ALBERTO EBERT GARAYBORTA
 VICEPRESIDENTE
 E.T.Y.D.E.N.S.E.


JORGE O. BOROSITO
 PRESIDENTE
 E.T.Y.D.E.N.S.E.



EMPRESARIOS TURISTICOS Y DEPORTIVOS NEUQUINOS S.E

NOTAS A LOS ESTADOS CONTABLES



Balance General al 30 de Abril de 2000.

1.- Ejercicio Económico N° 3 - Bases de preparación de Estados Contables

Estados Contables en moneda constante

Los presentes Estados Contables corresponden al tercer ejercicio económico iniciado el 01 de Mayo de 1999 al 30 de Abril de 2000. Han sido preparados en moneda histórica, conforme lo dispuesto por el Decreto N° 316/95 del Poder Ejecutivo Nacional y por la Resolución N° 140/96 de la Federación Argentina de Consejos Profesionales de Ciencias Económicas, adoptada por Resolución N° 231/96 del Consejo Profesional de Ciencias Económicas de la Provincia de Neuquén, por lo tanto no reconocen a los efectos de la inflación, los que no han sido significativos en el período que abarcan los mismos, y no se ha tenido en cuenta la Resolución N° 6 de F.A.C.P.C.E aprobada por Resolución N° 88 del C.F.C.E. de Neuquén.

Alternativa de exposición del Estado de Resultados

El Estado de Resultados se expone de acuerdo a la alternativa A establecida por la Resolución Técnica N° 9 de la F.A.C.P.C.E.

Normas de valuación

A los efectos de la valuación y medición del patrimonio y resultados, se aplicaron las normas contenidas en la Resoluciones Técnicas 10 y 12 de la F.A.C.P.C.E.

2.- Caja y Banco.

El detalle del rubro, determinado por su valor nominal, es el siguiente:

Fondo fijo	401,40
Valores al Cobro	16.400,00
Banco Provincia de Neuquen	2.564,37
Total	19.365,77

3.- Cuentas por cobrar

Expresadas por su valor nominal, representa los derechos de la sociedad por alquileres y conventos.

Raúl Mantaraz
Consejo Provincial de Educación

JORGE ALAMO OVIEDO
CONTADOR PUBLICO (U.P.L.R.)
TOMO V - FOLIO 74 - C.F.C.E.N

ALBERTO EBERT GARAYGORTA
VICEPRESIDENTE
E.T.V.D.E.N.S.E.

DE JORGE O. GORDSIDO
PRESIDENTE
E.T.V.D.E.N.S.E.

718

NOTAS A LOS ESTADOS CONTABLES

Federación Neuquinas de Básquet	1.000,00
Biblioteca Alberti	300,00
Subsecretaría de Hacienda	40.000,00
Templo Dimensión de Dios	3.000,00
Total	49.800,00



Cuentas vencidas de acuerdo a los plazos de cancelación, no se estableció interés por ello

4.- Bienes de Uso

Expresado su valor al Costo de adquisición, menos la amortización acumulada al cierre, representan los bienes que se han adquirido para su utilización en la actividad principal de la sociedad, en este caso herramientas. La amortización es calculada por el método de línea recta. El valor de los bienes no supera su valor recuperable.

5.- CUENTAS POR PAGAR

Expresadas por su valor nominal, representan las deudas comerciales de la sociedad al cierre y el detalle de acuerdo a sus plazos probables de cancelación conforma a la RT N° 12 son los siguientes.

Con plazo vencido

CAI.F	2.082,21
Alberto Garaygorria	735,36
Jorge Gorosito	735,36
Claudio Silvestrini	735,36
Rodolfo De la Fuente	1.500,00
Policía de la Provincia del Neuquén	630,00
Cr. LAUBORIE	34,66
Cr. Jorge Sabio	4.670,65
Rodolfo Romero	4.670,05
Oscar Clos	4.670,65
Adalberto Manestar	7.000,00
CR. Righteti	3.404,30
Total	30.868,60

Las Deudas desde Calf hasta De la Fuente lo que hace un total de \$ 5.788,29 se abonaran en el primer trimestre sin intereses, el resto que hace un total de \$ 25.080,31 luego de iniciado el primer trimestre y el interés a aplicar surgirá de una renegociación con los acreedores, o se aplicará el promedio de las tasas activas y pasivas que fija el Banco de la Provincia del Neuquén para sus operaciones.

Jorge Alamo Oviedo
JORGE ALAMO OVIEDO
 CONTADOR PUBLICO (U.P.L.R.)
 T.M.C. 11.110.70.011.011

Alberto Eberit Garaygorria
ALBERTO EBERT GARAYGORRIA
 VICEPRESIDENTE
 E.T.Y.D.E.N.S.E.

Jorge Borosito
Dr. JORGE BOROSITO
 PRESIDENTE
 E.T.Y.D.E.N.S.E.

NOTAS A LOS ESTADOS CONTABLES

6.- Deudas Fiscales

Representa las deudas en valores nominales con organismos fiscales nacionales y provinciales impagos más sus intereses.

Deudas Vencidas	
Ingresos Brutos a Pagar	473,83
DGI a pagar	46.824,01
Retención Impuesto a las Ganancias a Ingresar	316,08
Subtotal	47.613,92



Deudas devengadas y no vencidas

Ingresos Brutos a Pagar	41,32
DGI a pagar	401,51
Subtotal	442,83
Total	48.056,75

Las deudas de DGI fueron regularizadas en el primer trimestre luego del cierre, a través de una moratoria de 48 cuotas.

Retención Impuesto a las Ganancias no regularizada genera un 3%, previsto regularizar en el 4° trimestre.

Ingresos Brutos e Intereses D.P.R genera un interés de 1,6% mensual y será regularizada en el 3° trimestre.

7.- Deudas Previsionales

Deudas expresadas en valores nominales.

Deuda Vencida	
ISSN Obra Social	34,63
ISSN Jubilación	37,51
Subtotal	72,14
Deuda no vencida	
Sueldos y Jorales	728,28
ISSN Obra Social	55,68
ISSN Jubilación	60,31
Subtotal	844,27

Total 916,41

Jorge E. Alamo Ovie
 JORGE E. ALAMO OVIE
 COMISARIO PUBLICO (I.P.L.P.)
 TOMO V FOLIO 78 - C.P.C.1

Alberto Ebert Garayborja
 ALBERTO EBERT GARAYBORJA
 VICEPRESIDENTE
 E.T.Y.D.E.N.S.E.

Jorge E. Alamo Ovie
 JORGE E. ALAMO OVIE
 PRESIDENTE
 E.T.Y.D.E.N.S.E.

INFORME DEL SINDICO



SEÑORES ACCIONISTAS DE
EMPRENDIMIENTOS TURISTICOS Y DEPORTIVOS NLUQUINOS S.L.
DEL GRANO 398
NLUQUEN

En el ejercicio del control de legalidad que me compete de los actos de la Asamblea, he examinado los siguientes documentos:

Estado de Situación Patrimonial al 30 de Abril de 2000.

Estado de Resultados al 30 de Abril de 2000.

Estado de Evolución de Patrimonio Neto al 30 de Abril de 2000.

Estado de Variación del Capital Corriente al 30 de Abril de 2000.

Notas 1 a 10 y Anexos I y II, al 30 de Abril de 2000.

Me he basado fundamentalmente en el trabajo realizado por el auditor externo, quien a efectuado dicho examen en las normas de auditorías vigentes. Mi examen se circunscribe a la razonabilidad de la información significativa de los documentos examinados y su congruencia con la restante información sobre las decisiones societarias expuestas en actas y adecuación de dichas decisiones a la ley y los estatutos.

La entilección de la adecuación de la ley y a los estatutos de las decisiones y actos de los órganos de la Sociedad, así como la opinión sobre los documentos referidos precedentemente, no se extiende a hechos, actos, omisiones o circunstancias que no resultan de conocimiento del síndico, que no pudieren determinarse a partir del examen y de la información recibida por el síndico en el ejercicio de sus funciones de fiscalización, o que hubieren sido ocultados o simulados de forma de evitar su detección por el síndico en el marco de dicho examen y desempeño.


La revisión tampoco se extiende a los criterios empresarios de administración y comercialización, que

resultan de resorte exclusivo del Directorio y la Asamblea.

Asimismo, he examinado la Memoria del Directorio referente al ejercicio terminado el 30 de Abril de 2000 y he obtenido al respecto las informaciones y explicaciones que he considerado necesarias.

DICTAMEN

En mi opinión y basándome en el informe que emitió el auditor externo de fecha 01/02/2001, los estados contables citados presentan razonablemente en todos sus aspectos significativos la situación patrimonial, los resultados de sus operaciones y las variaciones en el patrimonio neto, por el ejercicio cerrado el 30/04/2000. Asimismo no tengo observaciones que formular a la Memoria del Directorio.



Dr. RODOLFO M. de la FUENTE
SINDICO
E.T. 376-N. 6. 8.

INFORME DEL AUDITOR

AL SEÑOR PRESIDENTE DEL DIRECTORIO DE
EMPRESARIOS TURÍSTICOS Y DEPORTIVOS NEUQUINOS S.E.
DEL GRANO 398
NEUQUÉN

En mi carácter de Contador Público independiente, he examinado los Estados Contables de Imprendimientos Turísticos y Deportivos Neuquinos S.E. con domicilio en Delgrano 398, de la ciudad de Neuquén, que se detallan en el apartado siguiente.

1.- ESTADOS CONTABLES AUDITADOS

Estado de Situación Patrimonial al 30 de Abril de 2000, comparado con el ejercicio anterior.

Estado de Resultados al 30 de Abril de 2000, comparado con el ejercicio anterior.

Estado de Evolución de Patrimonio Neto al 30 de Abril de 2000.

Estado de Variación del Capital Corriente al 30 de Abril de 2000, comparado con el ejercicio anterior.

Notas I a 10 y Anexos I y II, al 30 de Abril de 2000.

2.- ALCANCE DEL EXAMEN

He realizado mi examen de acuerdo a las normas de auditoría vigentes, que prescriben la revisión selectiva de la información contenida en I y por consiguiente incluí aquellas pruebas de libros, documentos contables y otros procedimientos de auditoría que considere necesario de acuerdo a las circunstancias.

3.- ACLARACIONES PREVIAS AL DICTAMEN

La sociedad presenta sus estados contables correspondiente al tercer ejercicio, en moneda histórica (pesos) a la fecha de cierre, conforme a la opción que establece la Resolución 140/96 de la Federación Argentina de Consejos Profesionales de Ciencias Económicas, (F.A.C.P.C.E.) adoptada por Resolución 231/96 del Consejo Profesional de Ciencias Económicas de la Provincia de Neuquén, por lo tanto no reconocen los efectos de la inflación conforme lo establecido por Resolución Técnica N° 6 de la F.A.C.P.C.E.

La exposición de la información se hace de acuerdo a lo establecido por Resoluciones Técnicas N° 8,9,10 y 12 de la F.A.C.P.C.E. aprobada por Resoluciones 120, 186, 187, 218 y 237 del Consejo Profesional de Ciencias Económicas de la Provincia de Neuquén.

4.- DICTAMEN

En mi opinión, los estados contables detallados en I, reflejan razonablemente la situación patrimonial al 30 de abril de 2000, los resultados del ejercicio y las variaciones de su patrimonio neto terminado a esa fecha de acuerdo con normas contables vigentes en el Consejo Profesional de Ciencias Económicas de la Provincia de Neuquén.

5.- INFORMACIÓN ESPECIAL REQUERIDA POR DISPOSICIONES LEGALES

En cumplimiento de disposiciones legales vigentes informo que dichos estados surgen de registros contables llevados de conformidad con normas legales y que al 30 de Abril de 2000 no se registran deudas con la Administración Nacional de Seguridad Social.

Neuquén, 01 de febrero de 2001-

CERTIFICADO QUE LA FIRMA QUE ANTECEDE CON-
CUERDA CON LA REGISTRADA EN LOS LIBROS
RESPECTIVOS DEL CONSEJO PROFESIONAL DE
CIENCIAS ECONÓMICAS DE LA PROVINCIA DEL
NEUQUÉN, POR **JORGEO OVIEDO JORGE E.**
INSISTENTE EN LA MANEJA DE LA FIRMA
TA H... DE LA PRO-
...ION DE ESTE CONSEJO.
EL SEÑOR PAGO DE 2001

Jorge E. Oviedo
JORGEO OVIEDO
CONTADOR PÚBLICO (U.P.L.R.)
TOMO V FOLIO 79 - C.P.C.E.N.

Mónica Inés Verónica
MÓNICA INÉS VERÓNICA
SECRETARÍA GENERAL
C. P. C. E. N.