

# PROYECTO DE PRESUPUESTO 2015



## PLANILLAS ANEXAS



## INDICE

### PLANILLAS ANEXAS AL ARTICULADO

#### - Titulo I -

#### Administración Provincial

Comp. del Gasto por Finalidad - Función y Carácter Económico  
Comp. del Gasto por Finalidad - Función y Carácter Institucional  
Comp. del Gasto por Finalidad - Función y por Jurisdicción  
Comp. del Gasto por Jurisdicción y Carácter Institucional  
Comp. del Gasto por Jurisdicción y Carácter Económico  
Comp. del Gasto por Jurisdicción y Fuente de Financiamiento  
Comp. del Gasto por Carácter Económico y Carácter Institucional  
Calculo de Recursos por Carácter Económico y Carácter Institucional  
Gastos Figurativos  
Contribuciones Figurativas  
Aplicaciones Financieras  
Cuenta de Ahorro-Inversión-Financiamiento  
Fuentes Financieras  
Fuentes Financieras por Concepto y Carácter Institucional  
Obras - Afectación de Ejercicios Futuros  
Adquisición de Bienes y Servicios - Afectación de Ejercicios Futuros  
Fondos Fiduciarios  
Uso del Crédito

Planilla 1 - Anexa Art. 1  
Planilla 2 - Anexa Art. 1  
Planilla 3 - Anexa Art. 1  
Planilla 4 - Anexa Art. 1  
Planilla 5 - Anexa Art. 1  
Planilla 6 - Anexa Art. 1  
Planilla 7 - Anexa Art. 1  
Planilla 8 - Anexa Art. 2  
Planilla 9 - Anexa Art. 3  
Planilla 10 - Anexa Art. 3  
Planilla 11 - Anexa Art. 4 y 5  
Planilla 12 - Anexa Art. 5  
Planilla 13 - Anexa Art. 5  
Planilla 14 - Anexa Art. 5  
Planilla 15 A - Anexa Art. 8  
Planilla 15 B - Anexa Art. 8  
Planilla 16 - Anexa Art. 9  
Planilla 17 - Anexa Art. 22

#### - Titulo II -

#### Administración Central

Comp. del Gasto por Jurisdicción, Subjuris. y por Finalidad  
Comp. del Gasto por Jurisdicción, Subjuris. y por Carácter Económico  
Comp. del Gasto por Jurisdicción, Subjuris. y Fuente de Financ.  
Comp. de los Recursos por Carácter Económico y Fuente de Financ.  
Comp. de los Recursos por Carácter Económico  
Fuentes Financieras  
Aplicaciones Financieras

Planilla 1 - Anexa Art. 31  
Planilla 2 - Anexa Art. 31  
Planilla 3 - Anexa Art. 31  
Planilla 4 - Anexa Art. 31  
Planilla 5 - Anexa Art. 31  
Planilla 6 - Anexa Art. 31  
Planilla 7 - Anexa Art. 31





## INDICE

### PLANILLAS ANEXAS AL ARTICULADO

#### - Titulo III -

#### Organismos Descentralizados

Comp. del Gasto por Jurisdicción, Entidad y por Finalidad  
Comp. del Gasto por Jurisdicción, Entidad y por Carácter Económico  
Comp. del Gasto por Jurisdicción, Entidad y Fuente de Financiamiento  
Comp. de los Recursos por Carácter Económico  
Carácter Económico de los Recursos por Jurisdicción y Entidad  
Fuentes Financieras  
Aplicaciones Financieras

Planilla 1A - Anexa Art. 32  
Planilla 2A - Anexa Art. 32  
Planilla 3A - Anexa Art. 32  
Planilla 4A - Anexa Art. 32  
Planilla 5A - Anexa Art. 32  
Planilla 6A - Anexa Art. 32  
Planilla 7A - Anexa Art. 32

#### - Titulo III -

#### Fondos Fiduciarios

Comp. del Gasto por Jurisdicción, Entidad y por Finalidad  
Comp. del Gasto por Jurisdicción, Subjuris. y Carácter Económico  
Comp. del Gasto por Jurisdicción, Entidad y Fuente de Financiamiento  
Comp. de los Recursos por Carácter Económico  
Carácter Económico de los Recursos por Jurisdicción y Entidad  
Fuentes Financieras  
Aplicaciones Financieras

Planilla 1B - Anexa Art. 33  
Planilla 2B - Anexa Art. 33  
Planilla 3B - Anexa Art. 33  
Planilla 4B - Anexa Art. 33  
Planilla 5B - Anexa Art. 33  
Planilla 6B - Anexa Art. 33  
Planilla 7B - Anexa Art. 33

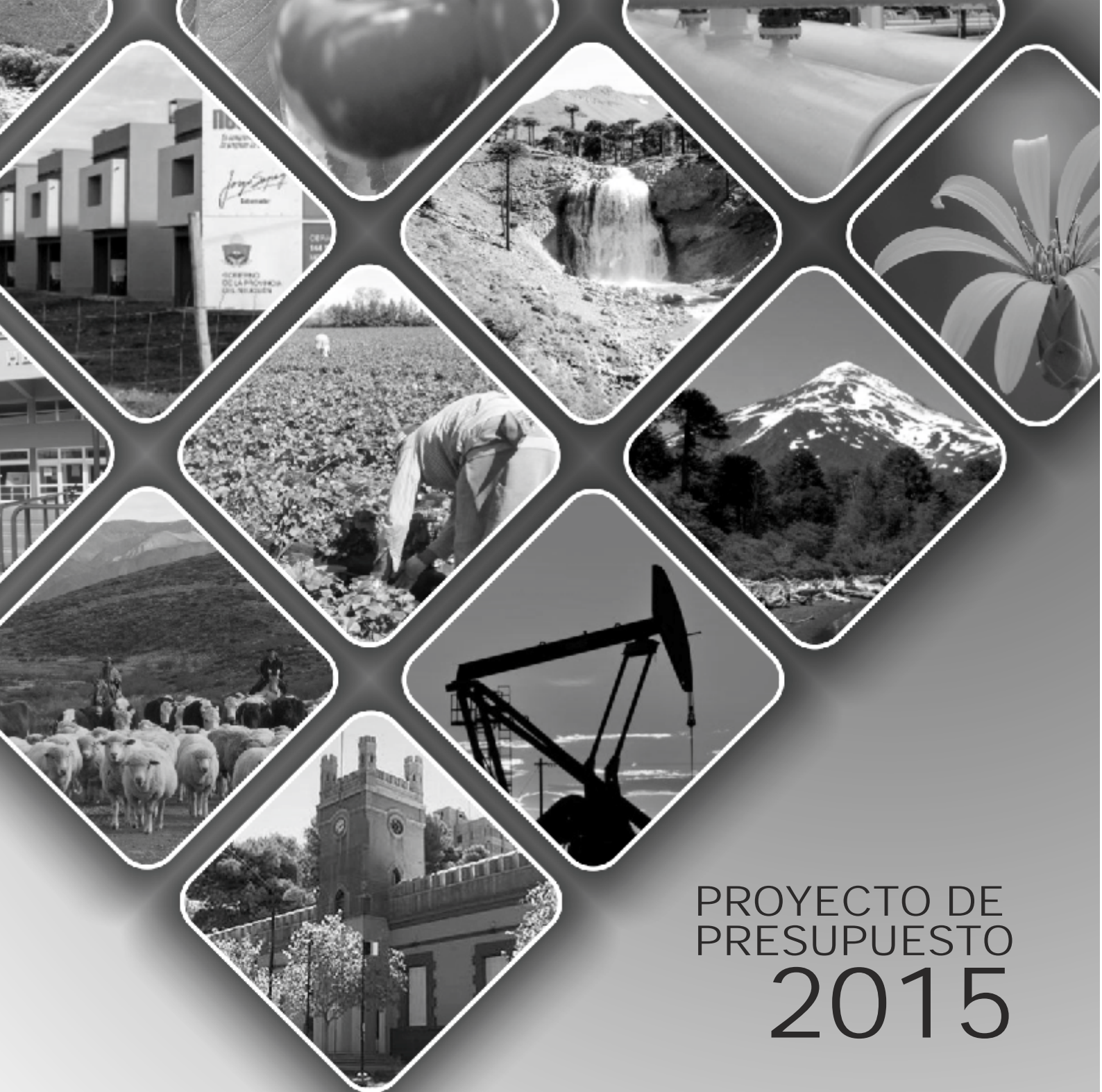
#### - Titulo III -

#### Otros Entes

Presupuesto Operativo ISSN - Recursos  
Presupuesto Operativo ISSN - Erogaciones  
Presupuesto Operativo Instituto Provincial de Juegos de Azar - Recursos  
Presupuesto Operativo Instituto Provincial de Juegos de Azar - Erogaciones

Planilla 1C - Anexa Art. 34  
Planilla 2C - Anexa Art. 34  
Planilla 1D - Anexa Art. 35  
Planilla 2D - Anexa Art. 35





# PROYECTO DE PRESUPUESTO 2015

TÍTULO I

Administración Provincial



GOBIERNO DE LA PROVINCIA DEL NEUQUÉN

*Ministerio de Economía y Obras Públicas*

ADMINISTRACION PROVINCIAL  
COMPOSICION DEL GASTO POR FINALIDAD - FUNCION Y CARACTER ECONOMICO

CARACTER ECONOMICO FINALIDAD - FUNCION	GASTOS CORRIENTES								GASTOS DE CAPITAL				TOTAL GENERAL
	GASTOS DE CONSUMO			RENTAS DE LA PROPIEDAD	PREST. SEG. SOCIAL	IMPUESTOS DIRECTOS	TRANSF. CORRIENTES	TOTAL	INVERSION REAL DIREC.	TRANSF. DE CAPITAL	INVERSION FINANCIERA	TOTAL	
	REMUN.	OTROS G.C	TOTAL										
<b>ADMINISTRACION GUBERNAMENTAL</b>	<b>2.122.650.595</b>	<b>544.437.519</b>	<b>2.667.088.114</b>	<b>0</b>	<b>0</b>	<b>0</b>	<b>3.649.780.703</b>	<b>6.316.868.817</b>	<b>191.536.554</b>	<b>136.285.478</b>	<b>48.455.874</b>	<b>376.277.906</b>	<b>6.693.146.723</b>
Legislativa	253.443.020	76.331.596	329.774.616	0	0	0	300.000	330.074.616	33.558.980	0	0	33.558.980	363.633.596
Judicial	1.058.670.659	124.299.817	1.182.970.476	0	0	0	0	1.182.970.476	67.839.771	0	0	67.839.771	1.250.810.247
Administracion General	498.508.055	245.766.284	744.274.339	0	0	0	736.246	745.010.585	30.547.815	702.000	0	31.249.815	776.260.400
Relaciones Exteriores	0	70.000	70.000	0	0	0	0	70.000	0	0	0	0	70.000
Relaciones Interiores (Municipios Y Comisiones De Fomento)	7.650.057	1.990.000	9.640.057	0	0	0	3.648.525.457	3.658.165.514	45.000	128.691.226	48.455.874	177.192.100	3.835.357.614
Administracion Fiscal	221.159.962	83.594.492	304.754.454	0	0	0	219.000	304.973.454	56.372.551	6.892.252	0	63.264.803	368.238.257
Control De La Gestion Publica	64.745.283	5.817.049	70.562.332	0	0	0	0	70.562.332	2.757.500	0	0	2.757.500	73.319.832
Informacion Y Estadisticas Basicas	18.473.559	6.568.281	25.041.840	0	0	0	0	25.041.840	414.937	0	0	414.937	25.456.777
<b>SERVICIOS DE SEGURIDAD</b>	<b>1.803.907.771</b>	<b>158.191.956</b>	<b>1.962.099.727</b>	<b>0</b>	<b>0</b>	<b>0</b>	<b>3.300.000</b>	<b>1.965.399.727</b>	<b>79.139.338</b>	<b>2.429.000</b>	<b>0</b>	<b>81.568.338</b>	<b>2.046.968.065</b>
Seguridad Interior	1.639.451.707	131.991.307	1.771.443.014	0	0	0	3.300.000	1.774.743.014	77.991.549	2.429.000	0	80.420.549	1.855.163.563
Sistema Penal	132.281.832	21.194.000	153.475.832	0	0	0	0	153.475.832	1.000.000	0	0	1.000.000	154.475.832
Administracion De La Seguridad	32.174.232	5.006.649	37.180.881	0	0	0	0	37.180.881	147.789	0	0	147.789	37.328.670
<b>SERVICIOS SOCIALES</b>	<b>8.954.119.293</b>	<b>1.895.835.537</b>	<b>10.849.954.830</b>	<b>0</b>	<b>0</b>	<b>0</b>	<b>781.793.427</b>	<b>11.631.748.257</b>	<b>1.255.770.979</b>	<b>303.755.934</b>	<b>1.153.444.548</b>	<b>2.712.971.461</b>	<b>14.344.719.718</b>
Salud	2.438.211.414	856.012.436	3.294.223.850	0	0	0	4.654.162	3.298.878.012	232.093.185	4.744.166	0	236.837.351	3.535.715.363
Promocion Y Asistencia Social	410.315.086	125.683.521	535.998.607	0	0	0	238.396.348	774.394.955	11.298.617	17.463.109	1.983.916	30.745.642	805.140.597
Seguridad Social	0	0	0	0	0	0	32.808.459	32.808.459	0	0	290.000.000	290.000.000	322.808.459
Educacion Y Cultura	5.778.986.595	695.309.231	6.474.295.826	0	0	0	458.959.188	6.933.255.014	428.551.738	63.186.654	0	491.738.392	7.424.993.406
Ciencia Y Tecnica	0	75.000	75.000	0	0	0	60.000	135.000	0	3.000.000	0	3.000.000	3.135.000
Trabajo	74.029.602	13.914.400	87.944.002	0	0	0	46.200.000	134.144.002	1.669.579	0	0	1.669.579	135.813.581
Vivienda Y Urbanismo	84.835.131	46.424.880	131.260.011	0	0	0	715.270	131.975.281	257.763.422	184.158.908	861.460.632	1.303.382.962	1.435.358.243

ADMINISTRACION PROVINCIAL  
COMPOSICION DEL GASTO POR FINALIDAD - FUNCION Y CARACTER ECONOMICO

CARACTER ECONOMICO FINALIDAD - FUNCION	GASTOS CORRIENTES								GASTOS DE CAPITAL				TOTAL GENERAL
	GASTOS DE CONSUMO			RENTAS DE LA PROPIEDAD	PREST. SEG. SOCIAL	IMPUESTOS DIRECTOS	TRANSF. CORRIENTES	TOTAL	INVERSION REAL DIREC.	TRANSF. DE CAPITAL	INVERSION FINANCIERA	TOTAL	
	REMUN.	OTROS G.C	TOTAL										
<b>SERVICIOS SOCIALES</b>	<b>8.954.119.293</b>	<b>1.895.835.537</b>	<b>10.849.954.830</b>	<b>0</b>	<b>0</b>	<b>0</b>	<b>781.793.427</b>	<b>11.631.748.257</b>	<b>1.255.770.979</b>	<b>303.755.934</b>	<b>1.153.444.548</b>	<b>2.712.971.461</b>	<b>14.344.719.718</b>
Agua Potable Y Alcantarillado	167.741.465	157.665.542	325.407.007	0	0	0	0	325.407.007	302.714.304	31.203.097	0	333.917.401	659.324.408
Otros Servicios Urbanos	0	750.527	750.527	0	0	0	0	750.527	21.680.134	0	0	21.680.134	22.430.661
<b>SERVICIOS ECONOMICOS</b>	<b>803.986.495</b>	<b>931.599.308</b>	<b>1.735.585.803</b>	<b>0</b>	<b>0</b>	<b>0</b>	<b>267.580.058</b>	<b>2.003.165.861</b>	<b>1.330.863.204</b>	<b>219.179.640</b>	<b>80.634.880</b>	<b>1.630.677.724</b>	<b>3.633.843.585</b>
Energia, Combustibles Y Mineria	294.456.151	665.893.656	960.349.807	0	0	0	79.664.038	1.040.013.845	416.613.914	12.913.475	10.006.314	439.533.703	1.479.547.548
Comunicaciones	52.224.309	25.984.930	78.209.239	0	0	0	0	78.209.239	8.717.070	0	0	8.717.070	86.926.309
Transporte	159.964.782	165.901.910	325.866.692	0	0	0	135.600.000	461.466.692	539.492.691	2.554.102	0	542.046.793	1.003.513.485
Ecologia	29.508.960	6.344.103	35.853.063	0	0	0	11.865.133	47.718.196	409.686	0	0	409.686	48.127.882
Agricultura, Ganaderia Y Recursos Naturales Renovables	135.371.648	22.433.416	157.805.064	0	0	0	20.172.890	177.977.954	362.512.189	623.553	65.749.066	428.884.808	606.862.762
Industria	764.400	1.442.765	2.207.165	0	0	0	1.002.659	3.209.824	83.038	15.000.000	0	15.083.038	18.292.862
Comercio, Turismo Y Otros Servicios	43.256.252	15.239.891	58.496.143	0	0	0	8.465.338	66.961.481	2.201.837	3.150.420	4.879.500	10.231.757	77.193.238
Seguros Y Finanzas	0	0	0	0	0	0	6.000.000	6.000.000	0	184.418.090	0	184.418.090	190.418.090
Administracion De Los Servicios Economicos	88.439.993	28.358.637	116.798.630	0	0	0	4.810.000	121.608.630	832.779	520.000	0	1.352.779	122.961.409
<b>DEUDA PUBLICA</b>	<b>0</b>	<b>0</b>	<b>0</b>	<b>472.230.754</b>	<b>0</b>	<b>0</b>	<b>0</b>	<b>472.230.754</b>	<b>0</b>	<b>0</b>	<b>0</b>	<b>0</b>	<b>472.230.754</b>
Servicio De La Deuda Publica (Intereses Y Gastos)	0	0	0	472.230.754	0	0	0	472.230.754	0	0	0	0	472.230.754
<b>TOTAL</b>	<b>13.684.664.154</b>	<b>3.530.064.320</b>	<b>17.214.728.474</b>	<b>472.230.754</b>	<b>0</b>	<b>0</b>	<b>4.702.454.188</b>	<b>22.389.413.416</b>	<b>2.857.310.075</b>	<b>661.650.052</b>	<b>1.282.535.302</b>	<b>4.801.495.429</b>	<b>27.190.908.845</b>

**ADMINISTRACION PROVINCIAL**  
**COMPOSICION DEL GASTO POR FINALIDAD - FUNCION Y POR CARACTER INSTITUCIONAL**

<b>CARACTER INSTITUCIONAL FINALIDAD FUNCION</b>	<b>ADMINISTRACION CENTRAL</b>	<b>ORGANISMOS DESCENTRALIZADOS</b>	<b>FONDOS FIDUCIARIOS</b>	<b>TOTAL</b>
<b>ADMINISTRACION GUBERNAMENTAL</b>	4.943.778.233	1.746.108.490	3.260.000	<b>6.693.146.723</b>
Legislativa	0	363.633.596	0	363.633.596
Judicial	6.400.000	1.244.410.247	0	1.250.810.247
Administracion General	733.246.982	39.753.418	3.260.000	776.260.400
Relaciones Exteriores	70.000	0	0	70.000
Relaciones Interiores (Municipios Y Comisiones De Fomento)	3.831.607.614	3.750.000	0	3.835.357.614
Administracion Fiscal	273.677.028	94.561.229	0	368.238.257
Control De La Gestion Publica	73.319.832	0	0	73.319.832
Informacion Y Estadisticas Basicas	25.456.777	0	0	25.456.777
<b>SERVICIOS DE SEGURIDAD</b>	2.040.868.065	0	6.100.000	<b>2.046.968.065</b>
Seguridad Interior	1.849.063.563	0	6.100.000	1.855.163.563
Sistema Penal	154.475.832	0	0	154.475.832
Administracion De La Seguridad	37.328.670	0	0	37.328.670
<b>SERVICIOS SOCIALES</b>	5.439.605.198	8.740.400.004	164.714.516	<b>14.344.719.718</b>
Salud	3.427.959.466	98.755.897	9.000.000	3.535.715.363
Promocion Y Asistencia Social	781.125.597	24.015.000	0	805.140.597
Seguridad Social	320.558.459	2.250.000	0	322.808.459

**ADMINISTRACION PROVINCIAL**  
**COMPOSICION DEL GASTO POR FINALIDAD - FUNCION Y POR CARACTER INSTITUCIONAL**

<b>CARACTER INSTITUCIONAL FINALIDAD FUNCION</b>	<b>ADMINISTRACION CENTRAL</b>	<b>ORGANISMOS DESCENTRALIZADOS</b>	<b>FONDOS FIDUCIARIOS</b>	<b>TOTAL</b>
<b>SERVICIOS SOCIALES</b>	5.439.605.198	8.740.400.004	164.714.516	<b>14.344.719.718</b>
Educacion Y Cultura	633.979.242	6.749.793.080	41.221.084	7.424.993.406
Ciencia Y Tecnica	3.135.000	0	0	3.135.000
Trabajo	133.778.581	2.035.000	0	135.813.581
Vivienda Y Urbanismo	114.389.449	1.212.999.055	107.969.739	1.435.358.243
Agua Potable Y Alcantarillado	24.679.404	628.121.311	6.523.693	659.324.408
Otros Servicios Urbanos	0	22.430.661	0	22.430.661
<b>SERVICIOS ECONOMICOS</b>	1.015.946.894	2.577.854.657	40.042.034	<b>3.633.843.585</b>
Energia, Combustibles Y Mineria	132.741.708	1.333.892.365	12.913.475	1.479.547.548
Comunicaciones	86.926.309	0	0	86.926.309
Transporte	144.082.319	850.271.166	9.160.000	1.003.513.485
Ecologia	48.127.882	0	0	48.127.882
Agricultura, Ganaderia Y Recursos Naturales Renovables	264.794.388	342.040.235	28.139	606.862.762
Industria	600.919	2.691.943	15.000.000	18.292.862
Comercio, Turismo Y Otros Servicios	38.680.419	35.572.399	2.940.420	77.193.238
Seguros Y Finanzas	190.418.090	0	0	190.418.090
Administracion De Los Servicios Economicos	109.574.860	13.386.549	0	122.961.409



**ADMINISTRACION PROVINCIAL**  
**COMPOSICION DEL GASTO POR FINALIDAD - FUNCION Y POR CARACTER INSTITUCIONAL**

<b>CARACTER INSTITUCIONAL FINALIDAD FUNCION</b>	<b>ADMINISTRACION CENTRAL</b>	<b>ORGANISMOS DESCENTRALIZADOS</b>	<b>FONDOS FIDUCIARIOS</b>	<b>TOTAL</b>
<b>DEUDA PUBLICA</b>	428.400.003	43.830.751	0	<b>472.230.754</b>
Servicio De La Deuda Publica (Intereses Y Gastos)	428.400.003	43.830.751	0	472.230.754
<b>TOTAL</b>	<b>13.868.598.393</b>	<b>13.108.193.902</b>	<b>214.116.550</b>	<b>27.190.908.845</b>

**AMINISTRACION PROVINCIAL  
COMPOSICION DEL GASTO POR FINALIDAD-FUNCION Y POR JURISDICCION**

**TITULO I  
Planilla 3  
Anexa al Art. 1**

<b>JURISDICCION</b>	<b>MINISTERIO DE COORDINACIÓN DE GABINETE, SEGURIDAD Y TRABAJO</b>	<b>MINISTERIO DE GOBIERNO EDUCACIÓN Y JUSTICIA</b>	<b>MINISTERIO DE ECONOMÍA Y OBRAS PÚBLICAS</b>	<b>MINISTERIO DE DESARROLLO TERRITORIAL</b>	<b>PODER JUDICIAL PROVINCIAL</b>	<b>TRIBUNAL DE CUENTAS</b>	<b>MINISTERIO DE ENERGÍA Y SERVICIOS PÚBLICOS</b>
<b>FINALIDAD-FUNCION</b>							
<b>ADMINISTRACION GUBERNAMENTAL</b>	<b>324.204.971</b>	<b>175.759.479</b>	<b>4.366.462.041</b>	<b>42.595.274</b>	<b>1.244.410.247</b>	<b>73.319.832</b>	<b>40.718.952</b>
Legislativa	0	0	0	0	0	0	0
Judicial	0	0	6.400.000	0	1.244.410.247	0	0
Administracion General	323.432.783	153.394.422	157.826.638	42.595.274	0	0	40.718.952
Relaciones Exteriores	0	70.000	0	0	0	0	0
Relaciones Interiores (Municipios Y Comisiones De Fomento)	772.188	22.295.057	3.808.540.369	0	0	0	0
Administracion Fiscal	0	0	368.238.257	0	0	0	0
Control De La Gestion Publica	0	0	0	0	0	73.319.832	0
Informacion Y Estadisticas Basicas	0	0	25.456.777	0	0	0	0
<b>SERVICIOS DE SEGURIDAD</b>	<b>1.993.180.153</b>	<b>45.000</b>	<b>47.642.912</b>	<b>6.100.000</b>	<b>0</b>	<b>0</b>	<b>0</b>
Seguridad Interior	1.802.375.651	45.000	46.642.912	6.100.000	0	0	0
Sistema Penal	153.475.832	0	1.000.000	0	0	0	0
Administracion De La Seguridad	37.328.670	0	0	0	0	0	0
<b>SERVICIOS SOCIALES</b>	<b>170.635.309</b>	<b>6.931.711.761</b>	<b>2.505.761.447</b>	<b>260.695.413</b>	<b>0</b>	<b>0</b>	<b>476.129.411</b>
Salud	20.000.000	0	146.160.769	101.455.897	0	0	5.772.454
Promocion Y Asistencia Social	16.856.728	52.643.173	49.542.470	390.000	0	0	0
Seguridad Social	0	0	311.321.072	0	0	0	0
Educacion Y Cultura	0	6.879.068.588	502.076.697	41.221.084	0	0	0
Ciencia Y Tecnica	0	0	0	3.135.000	0	0	0
Trabajo	133.778.581	0	2.035.000	0	0	0	0
Vivienda Y Urbanismo	0	0	1.285.138.224	107.969.739	0	0	4.612.796
Agua Potable Y Alcantarillado	0	0	187.056.554	6.523.693	0	0	465.744.161
Otros Servicios Urbanos	0	0	22.430.661	0	0	0	0
<b>SERVICIOS ECONOMICOS</b>	<b>184.406.400</b>	<b>0</b>	<b>766.910.297</b>	<b>340.857.251</b>	<b>0</b>	<b>0</b>	<b>2.241.098.751</b>
Energia, Combustibles Y Mineria	0	0	34.020.000	12.913.475	0	0	1.432.614.073
Comunicaciones	86.926.309	0	0	0	0	0	0
Transporte	43.086.393	0	198.776.306	2.400.000	0	0	759.250.786
Ecologia	0	0	0	48.127.882	0	0	0
Agricultura, Ganaderia Y Recursos Naturales Renovables	0	0	342.265.901	116.177.299	0	0	49.233.892
Industria	600.919	0	0	17.691.943	0	0	0
Comercio, Turismo Y Otros Servicios	4.749.500	0	1.430.000	69.628.522	0	0	0
Seguros Y Finanzas	0	0	190.418.090	0	0	0	0
Administracion De Los Servicios Economicos	49.043.279	0	0	73.918.130	0	0	0
<b>DEUDA PUBLICA</b>	<b>0</b>	<b>0</b>	<b>472.230.754</b>	<b>0</b>	<b>0</b>	<b>0</b>	<b>0</b>
Servicio De La Deuda Publica (Intereses Y Gastos)	0	0	472.230.754	0	0	0	0
<b>TOTAL</b>	<b>2.672.426.833</b>	<b>7.107.516.240</b>	<b>8.159.007.451</b>	<b>650.247.938</b>	<b>1.244.410.247</b>	<b>73.319.832</b>	<b>2.757.947.114</b>

**AMINISTRACION PROVINCIAL  
COMPOSICION DEL GASTO POR FINALIDAD-FUNCION Y POR JURISDICCION**

**TITULO I  
Planilla 3  
Anexa al Art. 1**

<b>JURISDICCION</b>	<b>MINISTERIO DE SALUD</b>	<b>PODER LEGISLATIVO PROVINCIAL</b>	<b>MINISTERIO DE DESARROLLO SOCIAL</b>	<b>SECRETARIA DE ESTADO DE AMBIENTE Y DESARROLLO SOSTENIBLE</b>	<b>SECRETARIA DE COORDINACIÓN DEL INTERIOR</b>	<b>TOTAL</b>
<b>FINALIDAD-FUNCION</b>						
<b>ADMINISTRACION GUBERNAMENTAL</b>	<b>0</b>	<b>367.383.596</b>	<b>0</b>	<b>0</b>	<b>58.292.331</b>	<b>6.693.146.723</b>
Legislativa	0	363.633.596	0	0	0	363.633.596
Judicial	0	0	0	0	0	1.250.810.247
Administracion General	0	0	0	0	58.292.331	776.260.400
Relaciones Exteriores	0	0	0	0	0	70.000
Relaciones Interiores (Municipios Y Comisiones De Fomento)	0	3.750.000	0	0	0	3.835.357.614
Administracion Fiscal	0	0	0	0	0	368.238.257
Control De La Gestion Publica	0	0	0	0	0	73.319.832
Informacion Y Estadisticas Basicas	0	0	0	0	0	25.456.777
<b>SERVICIOS DE SEGURIDAD</b>	<b>0</b>	<b>0</b>	<b>0</b>	<b>0</b>	<b>0</b>	<b>2.046.968.065</b>
Seguridad Interior	0	0	0	0	0	1.855.163.563
Sistema Penal	0	0	0	0	0	154.475.832
Administracion De La Seguridad	0	0	0	0	0	37.328.670
<b>SERVICIOS SOCIALES</b>	<b>3.215.996.828</b>	<b>11.665.000</b>	<b>614.277.622</b>	<b>43.617.716</b>	<b>114.229.211</b>	<b>14.344.719.718</b>
Salud	3.215.996.828	0	0	43.617.716	2.711.699	3.535.715.363
Promocion Y Asistencia Social	0	9.015.000	605.040.235	0	71.652.991	805.140.597
Seguridad Social	0	2.250.000	9.237.387	0	0	322.808.459
Educacion Y Cultura	0	400.000	0	0	2.227.037	7.424.993.406
Ciencia Y Tecnica	0	0	0	0	0	3.135.000
Trabajo	0	0	0	0	0	135.813.581
Vivienda Y Urbanismo	0	0	0	0	37.637.484	1.435.358.243
Agua Potable Y Alcantarillado	0	0	0	0	0	659.324.408
Otros Servicios Urbanos	0	0	0	0	0	22.430.661
<b>SERVICIOS ECONOMICOS</b>	<b>0</b>	<b>0</b>	<b>0</b>	<b>0</b>	<b>100.570.886</b>	<b>3.633.843.585</b>
Energia, Combustibles Y Mineria	0	0	0	0	0	1.479.547.548
Comunicaciones	0	0	0	0	0	86.926.309
Transporte	0	0	0	0	0	1.003.513.485
Ecologia	0	0	0	0	0	48.127.882
Agricultura, Ganaderia Y Recursos Naturales Renovables	0	0	0	0	99.185.670	606.862.762
Industria	0	0	0	0	0	18.292.862
Comercio, Turismo Y Otros Servicios	0	0	0	0	1.385.216	77.193.238
Seguros Y Finanzas	0	0	0	0	0	190.418.090
Administracion De Los Servicios Economicos	0	0	0	0	0	122.961.409
<b>DEUDA PUBLICA</b>	<b>0</b>	<b>0</b>	<b>0</b>	<b>0</b>	<b>0</b>	<b>472.230.754</b>
Servicio De La Deuda Publica (Intereses Y Gastos)	0	0	0	0	0	472.230.754
<b>TOTAL</b>	<b>3.215.996.828</b>	<b>379.048.596</b>	<b>614.277.622</b>	<b>43.617.716</b>	<b>273.092.428</b>	<b>27.190.908.845</b>

**ADMINISTRACION PROVINCIAL**  
**COMPOSICION DEL GASTO POR JURISDICCION Y POR CARACTER INSTITUCIONAL**

<b>JURISDICCION</b>	<b>CARACTER INSTITUCIONAL</b>	<b>ADMINISTRACION CENTRAL</b>	<b>ORGANISMOS DESCENTRALIZADOS</b>	<b>FONDOS FIDUCIARIOS</b>	<b>TOTAL</b>
MINISTERIO DE COORDINACIÓN DE GABINETE, SEGURIDAD Y TRABAJO		2.629.340.440	36.326.393	6.760.000	2.672.426.833
MINISTERIO DE GOBIERNO EDUCACIÓN Y JUSTICIA		466.631.734	6.640.884.506	0	7.107.516.240
MINISTERIO DE ECONOMÍA Y OBRAS PÚBLICAS		6.024.642.780	2.134.364.671	0	8.159.007.451
MINISTERIO DE DESARROLLO TERRITORIAL		298.599.211	144.292.177	207.356.550	650.247.938
PODER JUDICIAL PROVINCIAL		0	1.244.410.247	0	1.244.410.247
TRIBUNAL DE CUENTAS		73.319.832	0	0	73.319.832
MINISTERIO DE ENERGÍA Y SERVICIOS PÚBLICOS		229.079.802	2.528.867.312	0	2.757.947.114
MINISTERIO DE SALUD		3.215.996.828	0	0	3.215.996.828
PODER LEGISLATIVO PROVINCIAL		0	379.048.596	0	379.048.596
MINISTERIO DE DESARROLLO SOCIAL		614.277.622	0	0	614.277.622
SECRETARIA DE ESTADO DE AMBIENTE Y DESARROLLO SOSTENIBLE		43.617.716	0	0	43.617.716
SECRETARIA DE COORDINACIÓN DEL INTERIOR		273.092.428	0	0	273.092.428
<b>TOTAL</b>		<b>13.868.598.393</b>	<b>13.108.193.902</b>	<b>214.116.550</b>	<b>27.190.908.845</b>

**TITULO I**  
**Planilla 5**  
**Anexa al Art. 1**

**ADMINISTRACION PROVINCIAL**  
**COMPOSICION DEL GASTO POR JURISDICCION Y CARACTER ECONOMICO**

CARACTER ECONOMICO	GASTOS CORRIENTES											TOTAL GENERAL	
	GASTOS DE CONSUMO			RENTAS DE LA PROPIEDAD	PREST. SEG. SOCIAL	IMPUESTOS DIRECTOS	TRANSF. CORRIENTES	TOTAL	GASTOS DE CAPITAL				
	REMUN..	OTROS G.C	TOTAL						INVERSION REAL DIREC.	TRANSF. DE CAPITAL	INVERSION FINANCIERA		TOTAL
MINISTERIO DE COORDINACIÓN DE GABINETE, SEGURIDAD Y TRABAJO	2.144.544.349	396.471.379	2.541.015.728	0	0	0	60.229.359	2.601.245.087	68.032.584	999.662	2.149.500	71.181.746	2.672.426.833
MINISTERIO DE GOBIERNO EDUCACIÓN Y JUSTICIA	5.905.468.883	693.772.843	6.599.241.726	0	0	0	469.588.072	7.068.829.798	36.186.442	2.500.000	0	38.686.442	7.107.516.240
MINISTERIO DE ECONOMÍA Y OBRAS PÚBLICAS	457.779.370	271.437.818	729.217.188	472.230.754	0	0	3.850.350.647	5.051.798.589	1.458.511.256	447.963.896	1.200.733.710	3.107.208.862	8.159.007.451
MINISTERIO DE DESARROLLO TERRITORIAL	286.017.222	58.608.824	344.626.046	0	0	0	28.379.097	373.005.143	20.690.913	190.282.816	66.269.066	277.242.795	650.247.938
PODER JUDICIAL PROVINCIAL	1.058.670.659	124.299.817	1.182.970.476	0	0	0	0	1.182.970.476	61.439.771	0	0	61.439.771	1.244.410.247
TRIBUNAL DE CUENTAS	64.745.283	5.817.049	70.562.332	0	0	0	0	70.562.332	2.757.500	0	0	2.757.500	73.319.832
MINISTERIO DE ENERGÍA Y SERVICIOS PÚBLICOS	663.863.717	929.179.791	1.593.043.508	0	0	0	80.401.942	1.673.445.450	1.073.882.554	0	10.619.110	1.084.501.664	2.757.947.114
MINISTERIO DE SALUD	2.325.365.825	841.080.366	3.166.446.191	0	0	0	4.184.093	3.170.630.284	45.366.544	0	0	45.366.544	3.215.996.828
PODER LEGISLATIVO PROVINCIAL	253.443.020	76.381.596	329.824.616	0	0	0	10.165.000	339.989.616	33.558.980	5.500.000	0	39.058.980	379.048.596
MINISTERIO DE DESARROLLO SOCIAL	377.900.817	96.344.108	474.244.925	0	0	0	128.208.387	602.453.312	2.624.310	9.200.000	0	11.824.310	614.277.622
SECRETARIA DE ESTADO DE AMBIENTE Y DESARROLLO SOSTENIBLE	30.223.197	5.296.950	35.520.147	0	0	0	470.069	35.990.216	6.548.500	1.079.000	0	7.627.500	43.617.716
SECRETARIA DE COORDINACIÓN DEL INTERIOR	116.641.812	31.373.779	148.015.591	0	0	0	70.477.522	218.493.113	47.710.721	4.124.678	2.763.916	54.599.315	273.092.428
<b>TOTAL</b>	<b>13.684.664.154</b>	<b>3.530.064.320</b>	<b>17.214.728.474</b>	<b>472.230.754</b>	<b>0</b>	<b>0</b>	<b>4.702.454.188</b>	<b>22.389.413.416</b>	<b>2.857.310.075</b>	<b>661.650.052</b>	<b>1.282.535.302</b>	<b>4.801.495.429</b>	<b>27.190.908.845</b>

**ADMINISTRACION PROVINCIAL  
COMPOSICION DEL GASTO POR JURISDICCION Y FUENTE DE FINANCIAMIENTO**

FINANCIAMIENTO	FUENTES INTERNAS							FUENTES EXTERNAS			TOTAL GENERAL
	RECURSOS DEL TESORO PROVINCIAL	RECURSOS PROPIOS	RECURSOS CON AFECTACION ESPECIFICA POR LEY PROVINCIAL	RECURSOS CON AFECTACION ESPECIFICA POR LEY NACIONAL	TRANSFERENCIAS INTERNAS	CREDITO INTERNO	SUBTOTAL	TRANSFERENCIAS EXTERNAS	CREDITO EXTERNO	SUBTOTAL	
JURISDICCION											
MINISTERIO DE COORDINACIÓN DE GABINETE, SEGURIDAD Y TRABAJO	2.571.309.147	2.030.000	12.920.354	61.800.000	24.367.332	0	2.672.426.833	0	0	0	2.672.426.833
MINISTERIO DE GOBIERNO EDUCACIÓN Y JUSTICIA	6.932.426.451	0	22.390.000	17.750.000	134.949.789	0	7.107.516.240	0	0	0	7.107.516.240
MINISTERIO DE ECONOMÍA Y OBRAS PÚBLICAS	2.297.660.989	58.211.800	3.007.815.778	429.727.387	1.591.935.776	327.724.069	7.713.075.799	0	445.931.652	445.931.652	8.159.007.451
MINISTERIO DE DESARROLLO TERRITORIAL	388.964.665	44.855.899	27.170.824	0	189.256.550	0	650.247.938	0	0	0	650.247.938
PODER JUDICIAL PROVINCIAL	290.847.842	48.200.000	903.351.829	0	0	2.010.576	1.244.410.247	0	0	0	1.244.410.247
TRIBUNAL DE CUENTAS	73.319.832	0	0	0	0	0	73.319.832	0	0	0	73.319.832
MINISTERIO DE ENERGÍA Y SERVICIOS PÚBLICOS	570.554.453	808.047.656	54.003.901	152.964.846	869.564.823	170.445.529	2.625.581.208	0	132.365.906	132.365.906	2.757.947.114
MINISTERIO DE SALUD	3.135.656.828	0	43.240.000	0	37.100.000	0	3.215.996.828	0	0	0	3.215.996.828
PODER LEGISLATIVO PROVINCIAL	0	2.652.000	376.396.596	0	0	0	379.048.596	0	0	0	379.048.596
MINISTERIO DE DESARROLLO SOCIAL	589.431.622	0	0	2.550.000	22.296.000	0	614.277.622	0	0	0	614.277.622
SECRETARIA DE ESTADO DE AMBIENTE Y DESARROLLO SOSTENIBLE	26.241.386	0	17.376.330	0	0	0	43.617.716	0	0	0	43.617.716
SECRETARIA DE COORDINACIÓN DEL INTERIOR	192.119.262	0	0	37.960.000	43.013.166	0	273.092.428	0	0	0	273.092.428
<b>TOTAL</b>	<b>17.068.532.477</b>	<b>963.997.355</b>	<b>4.464.665.612</b>	<b>702.752.233</b>	<b>2.912.483.436</b>	<b>500.180.174</b>	<b>26.612.611.287</b>	<b>0</b>	<b>578.297.558</b>	<b>578.297.558</b>	<b>27.190.908.845</b>

ADMINISTRACION PROVINCIAL  
COMPOSICION DEL GASTO POR CARACTER ECONOMICO Y POR CARACTER INSTITUCIONAL

CARACTER ECONOMICO	CARACTER INSTITUCIONAL	ADMINISTRACION CENTRAL	ORGANISMOS DESCENTRALIZADOS	FONDOS FIDUCIARIOS	TOTAL
<b>Gastos corrientes</b>		<b>12.276.957.958</b>	<b>10.102.435.458</b>	<b>10.020.000</b>	<b>22.389.413.416</b>
Gastos de consumo		7.573.223.049	9.631.485.425	10.020.000	17.214.728.474
Remuneraciones		5.909.766.534	7.774.897.620	0	13.684.664.154
Bienes y servicios		1.663.456.515	1.856.587.805	10.020.000	3.530.064.320
Rentas de la propiedad		428.400.003	43.830.751	0	472.230.754
Intereses		415.113.288	42.739.603	0	457.852.891
Comisiones y Otros Gastos de Deuda Pública		13.286.715	1.091.148	0	14.377.863
Transferencias corrientes		4.275.334.906	427.119.282	0	4.702.454.188
Al Sector Privado		438.497.329	425.904.282	0	864.401.611
Al Sector Público		3.836.837.577	1.215.000	0	3.838.052.577
<b>Gastos de capital</b>		<b>1.591.640.435</b>	<b>3.005.758.444</b>	<b>204.096.550</b>	<b>4.801.495.429</b>
Inversión real directa		707.307.709	2.132.239.273	17.763.093	2.857.310.075
Formación bruta de capital fijo		703.728.866	2.129.631.237	17.763.093	2.851.123.196
Tierras y terrenos		666.977	0	0	666.977
Activos intangibles		2.911.866	2.608.036	0	5.519.902
Transferencias de capital		462.720.241	12.596.354	186.333.457	661.650.052
Al Sector Privado		15.661.217	2.700.000	53.558.311	71.919.528
Al Sector Público		447.059.024	9.896.354	132.775.146	589.730.524

**ADMINISTRACION PROVINCIAL**  
**COMPOSICION DEL GASTO POR CARACTER ECONOMICO Y POR CARACTER INSTITUCIONAL**

<b>CARACTER ECONOMICO</b>	<b>CARACTER INSTITUCIONAL</b>	<b>ADMINISTRACION CENTRAL</b>	<b>ORGANISMOS DESCENTRALIZADOS</b>	<b>FONDOS FIDUCIARIOS</b>	<b>TOTAL</b>
Inversion financiera		421.612.485	860.922.817	0	1.282.535.302
Aportes de capital		83.132.526	0	0	83.132.526
Concesión de préstamos de corto plazo		338.455.874	74.981	0	338.530.855
Concesión de préstamos de largo plazo		24.085	860.847.836	0	860.871.921
<b>TOTAL</b>		<b>13.868.598.393</b>	<b>13.108.193.902</b>	<b>214.116.550</b>	<b>27.190.908.845</b>



**ADMINISTRACION PROVINCIAL**  
**CALCULO DE RECURSOS POR CARACTER ECONOMICO Y POR CARACTER INSTITUCIONAL**

<b>CARACTER INSTITUCIONAL</b>	<b>ADMINISTRACION CENTRAL</b>	<b>ORGANISMOS DESCENTRALIZADOS</b>	<b>FONDOS FIDUCIARIOS</b>	<b>TOTAL</b>
<b>CARACTER ECONOMICO</b>				
<b>Ingresos corrientes</b>	<b>21.376.020.582</b>	<b>2.905.248.782</b>	<b>5.600.000</b>	<b>24.286.869.364</b>
Ingresos tributarios	12.930.894.199	1.553.368.328	0	14.484.262.527
Impuestos directos provinciales	6.632.303.901	0	0	6.632.303.901
Impuestos indirectos provinciales	951.433.726	0	0	951.433.726
Impuestos nacionales	5.347.156.572	1.553.368.328	0	6.900.524.900
Contribuciones a la seguridad social	0	0	0	0
Ingresos no tributarios	8.076.343.051	201.171.399	0	8.277.514.450
Tasas	93.961.536	81.351.156	0	175.312.692
Derechos	1.334.934.412	0	0	1.334.934.412
Regalías	6.077.436.313	0	0	6.077.436.313
Otros no tributarios	570.010.790	119.820.243	0	689.831.033
Ventas de bienes y servicios de las administraciones públicas	150.000	0	0	150.000
Ingresos de operación	0	804.444.156	0	804.444.156
Ventas brutas	0	804.444.156	0	804.444.156
Ingresos financieros de instituciones financieras	0	0	0	0
Otros ingresos de operación	0	0	0	0
Rentas de la propiedad	121.150.000	2.870.000	5.600.000	129.620.000
Intereses	117.800.000	2.870.000	5.600.000	126.270.000
Dividendos	0	0	0	0
Arrendamiento de tierras y terrenos	250.000	0	0	250.000
Derechos sobre bienes intangibles	0	0	0	0
Descuentos por pago anticipado	0	0	0	0

**ADMINISTRACION PROVINCIAL**  
**CALCULO DE RECURSOS POR CARACTER ECONOMICO Y POR CARACTER INSTITUCIONAL**

<b>CARACTER INSTITUCIONAL</b>	<b>ADMINISTRACION CENTRAL</b>	<b>ORGANISMOS DESCENTRALIZADOS</b>	<b>FONDOS FIDUCIARIOS</b>	<b>TOTAL</b>
<b>CARACTER ECONOMICO</b>				
Otros ingresos financieros	0	0	0	0
Transferencias corrientes	247.483.332	343.394.899	0	590.878.231
Del sector privado	0	0	0	0
Del Sector Público	247.483.332	343.394.899	0	590.878.231
Del sector externo	0	0	0	0
De la administración provincial	0	0	0	0
<b>Recursos de capital</b>	<b>780.687.485</b>	<b>1.538.586.971</b>	<b>0</b>	<b>2.319.274.456</b>
Recursos propios	2.410.000	37.550.000	0	39.960.000
Venta de activos	2.410.000	37.550.000	0	39.960.000
Disminución de existencias	0	0	0	0
Incremento de la depreciación y amortización acumulada	0	0	0	0
Transferencias de capital	759.749.650	1.481.075.171	0	2.240.824.821
Del sector privado	180.000.000	0	0	180.000.000
Del Sector Público	579.749.650	1.481.075.171	0	2.060.824.821
Del sector externo	0	0	0	0
Disminución de la inversión financiera (3)	18.527.835	19.961.800	0	38.489.635
Venta de acciones y participaciones de capital	0	0	0	0
Recuperación de préstamos de corto plazo	0	0	0	0
Recuperación de préstamos de largo plazo	18.527.835	19.961.800	0	38.489.635
De la administración provincial	0	0	0	0
<b>TOTAL</b>	<b>22.156.708.067</b>	<b>4.443.835.753</b>	<b>5.600.000</b>	<b>26.606.143.820</b>

**ADMINISTRACION PROVINCIAL  
 GASTOS FIGURATIVOS**

<b>DESTINO</b>	<b>GASTOS FIGURATIVOS DE LA ADMINISTRACIÓN PROVINCIAL PARA TRANSACCIONES CORRIENTES</b>	<b>GASTOS FIGURATIVOS DE LA ADMINISTRACIÓN PROVINCIAL PARA TRANSACCIONES DE CAPITAL</b>	<b>TOTAL</b>
<b>NIVEL, JURISDICCION, ENTIDAD</b>			
<b>ADMINISTRACION CENTRAL</b>	<b>7.574.847.452</b>	<b>681.137.267</b>	<b>8.255.984.719</b>
MINISTERIO DE ECONOMÍA Y OBRAS PÚBLICAS	7.574.847.452	681.137.267	8.255.984.719
SERVICIO DEL TESORO	7.574.847.452	681.137.267	8.255.984.719
<b>ORGANISMOS DESCENTRALIZADOS</b>	<b>24.991.345</b>	<b>374.383.786</b>	<b>399.375.131</b>
MINISTERIO DE ECONOMÍA Y OBRAS PÚBLICAS	24.991.345	374.383.786	399.375.131
INSTITUTO PROVINCIAL DE VIVIENDA Y URBANISMO - IPVU	9.111.345	160.000.000	169.111.345
UNIDAD PROVINCIAL DE ENLACE Y EJECUCIÓN DE PROYECTOS CON FINANCIAMIENTO EXTERNO - UPEFE	14.430.000	154.455.990	168.885.990
AGENCIA DE DESARROLLO URBANO SUSTENTABLE - ADUS	1.450.000	59.927.796	61.377.796
<b>FONDOS FIDUCIARIOS</b>	<b>0</b>	<b>1.243.450</b>	<b>1.243.450</b>
MINISTERIO DE DESARROLLO TERRITORIAL	0	1.243.450	1.243.450
FONDO FIDUCIARIO RESPONSABILIDAD SOCIAL EMPRESARIA (FFRSE)	0	1.243.450	1.243.450
<b>TOTAL</b>	<b>7.599.838.797</b>	<b>1.056.764.503</b>	<b>8.656.603.300</b>

**ADMINISTRACION PROVINCIAL  
CONTRIBUCIONES FIGURATIVAS**

<b>NIVEL JURISDICCION SUBJURISDICCION</b>	<b>TIPO</b>	<b>CONTRIBUCIONES FIGURATIVAS PARA FINANCIACIONES CORRIENTES</b>	<b>CONTRIBUCIONES FIGURATIVAS PARA FINANCIACIONES DE CAPITAL</b>	<b>TOTAL</b>
<b>ADMINISTRACION CENTRAL</b>		<b>14.430.000</b>	<b>3.000.000</b>	<b>17.430.000</b>
<b>ORGANISMOS DESCENTRALIZADOS</b>		<b>7.578.648.797</b>	<b>873.764.503</b>	<b>8.452.413.300</b>
MINISTERIO DE COORDINACIÓN DE GABINETE, SEGURIDAD Y TRABAJO		33.801.829	494.564	34.296.393
DIRECCIÓN PROVINCIAL DE AERONÁUTICA		33.801.829	494.564	34.296.393
MINISTERIO DE GOBIERNO EDUCACIÓN Y JUSTICIA		5.456.808.129	24.806.360	5.481.614.489
CONSEJO PROVINCIAL DE EDUCACIÓN		5.456.808.129	24.806.360	5.481.614.489
MINISTERIO DE ECONOMÍA Y OBRAS PÚBLICAS		113.815.200	308.255.138	422.070.338
INSTITUTO PROVINCIAL DE VIVIENDA Y URBANISMO - IPVU		1.450.000	74.064.451	75.514.451
UNIDAD PROVINCIAL DE ENLACE Y EJECUCIÓN DE PROYECTOS CON FINANCIAMIENTO EXTERNO - UPEFE		103.253.855	74.190.687	177.444.542
AGENCIA DE DESARROLLO URBANO SUSTENTABLE - ADUS		9.111.345	160.000.000	169.111.345
MINISTERIO DE DESARROLLO TERRITORIAL		99.311.108	125.170	99.436.278
ENTE PROVINCIAL DE TERMAS - EPROTEN		83.901.012	21.385	83.922.397
CENTRO PYME - ADENEU		15.410.096	103.785	15.513.881
PODER JUDICIAL PROVINCIAL		1.136.476.830	59.733.417	1.196.210.247
PODER JUDICIAL		1.106.058.183	59.304.222	1.165.362.405
CONSEJO DE LA MAGISTRATURA		30.418.647	429.195	30.847.842
MINISTERIO DE ENERGÍA Y SERVICIOS PÚBLICOS		362.039.105	480.349.854	842.388.959
DIRECCIÓN PROVINCIAL DE VIALIDAD - DPV		169.890.140	95.000.000	264.890.140
ENTE PROVINCIAL DE ENERGÍA DEL NEUQUÉN - EPEN		0	215.796.466	215.796.466

**ADMINISTRACION PROVINCIAL  
CONTRIBUCIONES FIGURATIVAS**

<b>NIVEL JURISDICCION SUBJURISDICCION</b>	<b>TIPO</b>	<b>CONTRIBUCIONES FIGURATIVAS PARA FINANCIACIONES CORRIENTES</b>	<b>CONTRIBUCIONES FIGURATIVAS PARA FINANCIACIONES DE CAPITAL</b>	<b>TOTAL</b>
<b>ORGANISMOS DESCENTRALIZADOS</b>		<b>7.578.648.797</b>	<b>873.764.503</b>	<b>8.452.413.300</b>
MINISTERIO DE ENERGÍA Y SERVICIOS PÚBLICOS		362.039.105	480.349.854	842.388.959
ENTE PROVINCIAL DE AGUA Y SANEAMIENTO - EPAS		192.148.965	169.553.388	361.702.353
PODER LEGISLATIVO PROVINCIAL		376.396.596	0	376.396.596
PODER LEGISLATIVO PROVINCIAL		376.396.596	0	376.396.596
<b>FONDOS FIDUCIARIOS</b>		<b>6.760.000</b>	<b>180.000.000</b>	<b>186.760.000</b>
MINISTERIO DE COORDINACIÓN DE GABINETE, SEGURIDAD Y TRABAJO		6.760.000	0	6.760.000
FIDEICOMISO AERONAUTICO PROVINCIAL		6.760.000	0	6.760.000
MINISTERIO DE DESARROLLO TERRITORIAL		0	180.000.000	180.000.000
FONDO FIDUCIARIO RESPONSABILIDAD SOCIAL EMPRESARIA (FFRSE)		0	180.000.000	180.000.000
<b>TOTAL</b>		<b>7.599.838.797</b>	<b>1.056.764.503</b>	<b>8.656.603.300</b>

**ADMINISTRACION PROVINCIAL  
 APLICACIONES FINANCIERAS**

<b>CONCEPTO</b>	<b>CARACTER INSTITUCIONAL</b>	<b>ADMINISTRACION CENTRAL</b>	<b>ORGANISMOS DESCENTRALIZADOS</b>	<b>TOTAL</b>
Inversion financiera		59.502.513	0	59.502.513
Amortizacion de la deuda y disminucion de otros pasivos		1.525.209.705	126.014.444	1.651.224.149
Gastos figurativos para aplicaciones financieras		122.026.290	150.000	122.176.290
<b>TOTAL</b>		<b>1.706.738.508</b>	<b>126.164.444</b>	<b>1.832.902.952</b>

ADMINISTRACION PROVINCIAL  
CUENTA DE AHORRO INVERSION FINANCIAMIENTO

CARACTER INSTITUCIONAL	ADMINIST. CENTRAL	ORGANISMOS DESCENTR.	FONDOS FIDUCIARIOS	TOTAL
<b>CONCEPTO</b>				
<b>I. INGRESOS CORRIENTES</b>	<b>21.376.020.582</b>	<b>2.905.248.782</b>	<b>5.600.000</b>	<b>24.286.869.364</b>
<b>Tributarios</b>	<b>12.930.894.199</b>	<b>1.553.368.328</b>	<b>0</b>	<b>14.484.262.527</b>
Impuestos Provinciales	7.583.737.627	0	0	7.583.737.627
Ingresos Brutos	6.378.117.862	0	0	6.378.117.862
Inmobiliario	254.186.039	0	0	254.186.039
Sellos	951.433.726	0	0	951.433.726
Impuestos Nacionales	5.347.156.572	1.553.368.328	0	6.900.524.900
Coparticipación Federal	5.018.621.272	0	0	5.018.621.272
Regímenes Especiales	328.535.300	1.553.368.328	0	1.881.903.628
<b>No Tributarios</b>	<b>8.076.343.051</b>	<b>201.171.399</b>	<b>0</b>	<b>8.277.514.450</b>
Regalías	6.077.436.313	0	0	6.077.436.313
Petróíferas	4.159.808.654	0	0	4.159.808.654
Gasíferas	1.834.127.659	0	0	1.834.127.659
Hidroeléctricas	83.500.000	0	0	83.500.000
Tasas, Derechos y otros	1.998.906.738	201.171.399	0	2.200.078.137
<b>Vta. Bienes y Serv. de la Adm. Pública</b>	<b>150.000</b>	<b>0</b>	<b>0</b>	<b>150.000</b>
<b>Ingresos de Operación</b>	<b>0</b>	<b>804.444.156</b>	<b>0</b>	<b>804.444.156</b>
<b>Rentas de la Propiedad</b>	<b>121.150.000</b>	<b>2.870.000</b>	<b>5.600.000</b>	<b>129.620.000</b>
<b>Transferencias Corrientes</b>	<b>247.483.332</b>	<b>343.394.899</b>	<b>0</b>	<b>590.878.231</b>
<b>II. GASTOS CORRIENTES</b>	<b>12.276.957.958</b>	<b>10.102.435.458</b>	<b>10.020.000</b>	<b>22.389.413.416</b>
<b>Gastos de Consumo</b>	<b>7.573.223.049</b>	<b>9.631.485.425</b>	<b>10.020.000</b>	<b>17.214.728.474</b>
Personal	5.909.766.534	7.774.897.620	0	13.684.664.154
Bienes de Consumo	604.558.081	769.479.054	0	1.374.037.135
Servicios No Personales	1.058.898.434	1.087.108.751	10.020.000	2.156.027.185
<b>Intereses y Gastos de la Deuda</b>	<b>428.400.003</b>	<b>43.830.751</b>	<b>0</b>	<b>472.230.754</b>
<b>Transferencias Corrientes</b>	<b>4.275.334.906</b>	<b>427.119.282</b>	<b>0</b>	<b>4.702.454.188</b>
Al Sector Privado	438.497.329	425.904.282	0	864.401.611
Subsidio Enseñanza Privada	0	319.167.075	0	319.167.075
Otros	438.497.329	106.737.207	0	545.234.536
Al Sector Público	3.836.837.577	1.215.000	0	3.838.052.577
A Municipios	3.689.159.647	1.000.000	0	3.690.159.647
Otros	147.677.930	215.000	0	147.892.930
<b>III. RESULTADO ECONOMICO</b>	<b>9.099.062.624</b>	<b>-7.197.186.676</b>	<b>-4.420.000</b>	<b>1.897.455.948</b>
<b>IV. INGRESOS DE CAPITAL</b>	<b>780.687.485</b>	<b>1.538.586.971</b>	<b>0</b>	<b>2.319.274.456</b>
<b>Recursos Propios de Capital</b>	<b>2.410.000</b>	<b>37.550.000</b>	<b>0</b>	<b>39.960.000</b>
<b>Transferencias de Capital</b>	<b>759.749.650</b>	<b>1.481.075.171</b>	<b>0</b>	<b>2.240.824.821</b>
<b>Disminución de la Inversión Financiera</b>	<b>18.527.835</b>	<b>19.961.800</b>	<b>0</b>	<b>38.489.635</b>
<b>V. GASTOS DE CAPITAL</b>	<b>1.591.640.435</b>	<b>3.005.758.444</b>	<b>204.096.550</b>	<b>4.801.495.429</b>
<b>Inversión Real Directa</b>	<b>707.307.709</b>	<b>2.132.239.273</b>	<b>17.763.093</b>	<b>2.857.310.075</b>
Bienes Preexistentes	666.977	0	0	666.977
Construcciones / Producción Propia	552.299.158	1.825.038.474	0	2.377.337.632
Bienes de Capital	154.341.574	307.200.799	17.763.093	479.305.466
<b>Transferencias de Capital</b>	<b>462.720.241</b>	<b>12.596.354</b>	<b>186.333.457</b>	<b>661.650.052</b>

ADMINISTRACION PROVINCIAL  
CUENTA DE AHORRO INVERSION FINANCIAMIENTO

CARACTER INSTITUCIONAL CONCEPTO	ADMINIST. CENTRAL	ORGANISMOS DESCENTR.	FONDOS FIDUCIARIOS	TOTAL
Al Sector Privado	15.661.217	2.700.000	53.558.311	71.919.528
Al Sector Público	447.059.024	9.896.354	132.775.146	589.730.524
Municipios	258.795.934	9.746.354	78.183.607	346.725.895
Otros(Incluye IADEP)	188.263.090	150.000	54.591.539	243.004.629
<b>Inversión Financiera</b>	<b>421.612.485</b>	<b>860.922.817</b>	<b>0</b>	<b>1.282.535.302</b>
Aportes de Capital	83.132.526	0	0	83.132.526
Concesión de préstamos	338.479.959	860.922.817	0	1.199.402.776
<b>VI. INGRESOS TOTALES (I+IV)</b>	<b>22.156.708.067</b>	<b>4.443.835.753</b>	<b>5.600.000</b>	<b>26.606.143.820</b>
<b>VII. GASTOS TOTALES(II+V)</b>	<b>13.868.598.393</b>	<b>13.108.193.902</b>	<b>214.116.550</b>	<b>27.190.908.845</b>
<b>VIII. GASTOS PRIMARIOS(VII-Intereses y Gtos de la Deuda)</b>	<b>13.440.198.390</b>	<b>13.064.363.151</b>	<b>214.116.550</b>	<b>26.718.678.091</b>
<b>IX. RESULTADO FINANCIERO PREVIO A FIGURATIV. (VI-VII)</b>	<b>8.288.109.674</b>	<b>-8.664.358.149</b>	<b>-208.516.550</b>	<b>-584.765.025</b>
<b>X. CONTRIBUCIONES FIGURATIVAS</b>	<b>17.430.000</b>	<b>8.452.413.300</b>	<b>186.760.000</b>	<b>8.656.603.300</b>
<b>XI.GASTOS FIGURATIVOS</b>	<b>8.255.984.719</b>	<b>399.375.131</b>	<b>1.243.450</b>	<b>8.656.603.300</b>
<b>XII. RESULTADO PRIMARIO(VI-VIII)</b>	<b>8.716.509.677</b>	<b>-8.620.527.398</b>	<b>-208.516.550</b>	<b>-112.534.271</b>
<b>XIII. RESULTADO FINANCIERO (IX + X - XI)</b>	<b>49.554.955</b>	<b>-611.319.980</b>	<b>-23.000.000</b>	<b>-584.765.025</b>
<b>XIV. FINANCIAMIENTO NETO (XV-XVI)</b>	<b>-49.554.955</b>	<b>611.319.980</b>	<b>23.000.000</b>	<b>584.765.025</b>
<b>XV. FUENTES FINANCIERAS</b>	<b>1.657.183.553</b>	<b>737.484.424</b>	<b>23.000.000</b>	<b>2.417.667.977</b>
<b>Disminución de la Inversión Financiera</b>	<b>542.183.553</b>	<b>35.000.000</b>	<b>23.000.000</b>	<b>600.183.553</b>
Uso de Resultados Acumulados	542.183.553	35.000.000	23.000.000	600.183.553
<b>Endeudamiento Público e Increm. de Otros Pasivos</b>	<b>1.115.000.000</b>	<b>580.308.134</b>	<b>0</b>	<b>1.695.308.134</b>
Obtención de Prestamos de Organismos Internacionales	0	578.297.558	0	578.297.558
Obtención de Otros Prestamos	1.115.000.000	2.010.576	0	1.117.010.576
<b>Contribuciones Figurativas para Fuentes Financieras</b>	<b>0</b>	<b>122.176.290</b>	<b>0</b>	<b>122.176.290</b>
<b>XVI. APLICACIONES FINANCIERAS</b>	<b>1.706.738.508</b>	<b>126.164.444</b>	<b>0</b>	<b>1.832.902.952</b>
<b>Inversión Financiera</b>	<b>59.502.513</b>	<b>0</b>	<b>0</b>	<b>59.502.513</b>
Aumento de la Inversión Financiera	59.502.513	0	0	59.502.513
<b>Amortiz. Deuda y Disminución de Otros Pasivos</b>	<b>1.525.209.705</b>	<b>126.014.444</b>	<b>0</b>	<b>1.651.224.149</b>
Amortización deuda Pública moneda Extranjera	1.221.090.563	71.791.827	0	1.292.882.390
Amortización deuda Pública moneda Nacional	244.119.142	50.234.463	0	294.353.605
Disminución de Otros Pasivos (Atención a Sent. Jud.)	60.000.000	3.988.154	0	63.988.154
<b>Gastos Figurativos para Aplicaciones Financieras</b>	<b>122.026.290</b>	<b>150.000</b>	<b>0</b>	<b>122.176.290</b>



**ADMINISTRACION PROVINCIAL  
FUENTES FINANCIERAS**

**TITULO I**  
Planilla 13  
Anexa al Art. 5

<b>JURISDICCION, ENTIDAD</b>	<b>CARACTER ECONOMICO</b>	<b>DISMINUCION DE LA INVERSION FINANCIERA Y REMANENTES</b>	<b>ENDEUDAMIENTO PUBLICO E INCREMENTO DE OTROS PASIVOS</b>	<b>CONTRIBUCIONES FIGURATIVAS PARA APLICACIONES FINANCIERAS</b>	<b>TOTAL</b>
<b>ADMINISTRACION CENTRAL</b>		<b>542.183.553</b>	<b>1.115.000.000</b>	<b>0</b>	<b>1.657.183.553</b>
<b>ORGANISMOS DESCENTRALIZADOS</b>		<b>35.000.000</b>	<b>580.308.134</b>	<b>122.176.290</b>	<b>737.484.424</b>
DIRECCIÓN PROVINCIAL DE AERONÁUTICA		0	0	0	0
CONSEJO PROVINCIAL DE EDUCACIÓN		0	0	0	0
INSTITUTO PROVINCIAL DE VIVIENDA Y URBANISMO - IPVU		0	0	0	0
UNIDAD PROVINCIAL DE ENLACE Y EJECUCIÓN DE PROYECTOS CON FINANCIAMIENTO EXTERNO - UPEFE		0	0	0	0
FONDO PROVINCIAL DE EMERGENCIA - LEY 2906		35.000.000	580.308.134	122.176.290	737.484.424
AGENCIA DE DESARROLLO URBANO SUSTENTABLE - ADUS		0	0	150.000	150.000
ENTE PROVINCIAL DE TERMAS - EPROTEN		0	0	0	0
CENTRO PYME - ADENEU		0	0	0	0
CONTROL DE INGRESO PROVINCIAL DE PRODUCTOS ALIMENTICIOS - C.I.P.P.A.		0	0	0	0
PODER JUDICIAL		0	0	0	0
CONSEJO DE LA MAGISTRATURA		0	0	0	0
DIRECCIÓN PROVINCIAL DE VIALIDAD - DPV		0	0	0	0
ENTE PROVINCIAL DE ENERGÍA DEL NEUQUÉN - EPEN		0	0	0	0
ENTE PROVINCIAL DE AGUA Y SANEAMIENTO - EPAS		0	0	0	0
PODER LEGISLATIVO PROVINCIAL		0	0	0	0
<b>FONDOS FIDUCIARIOS</b>		<b>23.000.000</b>	<b>0</b>	<b>0</b>	<b>23.000.000</b>
FIDEICOMISO AERONAUTICO PROVINCIAL		0	0	0	0
FONDO FIDUCIARIO RESPONSABILIDAD SOCIAL EMPRESARIA (FFRSE)		23.000.000	0	0	23.000.000
FONDO DE DESARROLLO SOCIO AMBIENTAL (PROYECTO POTASIO RIO COLORADO)		18.000.000	0	0	18.000.000
<b>INSTITUCIONES DE LA SEGURIDAD SOCIAL</b>		<b>0</b>	<b>0</b>	<b>0</b>	<b>0</b>
INSTITUTO DE SEGURIDAD SOCIAL DEL NEUQUEN - ISSN		0	0	0	0

**ADMINISTRACION PROVINCIAL  
FUENTES FINANCIERAS**

**TITULO I**  
Planilla 13  
Anexa al Art. 5

<b>CARACTER ECONOMICO</b>	DISMINUCION DE LA INVERSION FINANCIERA Y REMANENTES	ENDEUDAMIENTO PUBLICO E INCREMENTO DE OTROS PASIVOS	CONTRIBUCIONES FIGURATIVAS PARA APLICACIONES FINANCIERAS	<b>TOTAL</b>
<b>TOTAL</b>	600.183.553	1.695.308.134	122.176.290	2.417.667.977

**ADMINISTRACION PROVINCIAL**  
**FUENTES FINANCIERAS**  
**CLASIFICACION POR CONCEPTO Y CARACTER INSTITUCIONAL**

<b>CONCEPTO</b>	<b>CARACTER INSTITUCIONAL</b>	ADMINISTRACION CENTRAL	ORGANISMOS DESCENTRALIZADOS	FONDOS FIDUCIARIOS	<b>TOTAL</b>
<b>Fuentes financieras</b>		1.657.183.553	615.308.134	23.000.000	2.295.491.687
Endeudamiento público e incremento de otros pasivos		1.115.000.000	580.308.134		1.695.308.134
Colocación de deuda en moneda nacional a largo plazo		1.115.000.000			1.115.000.000
Obtención de préstamos a largo plazo			580.308.134		580.308.134
Incremento del patrimonio		542.183.553	35.000.000	23.000.000	600.183.553
Incremento de resultados acumulados		542.183.553	35.000.000	23.000.000	600.183.553
Contribuciones figurativas para aplicaciones financieras			122.176.290		122.176.290
<b>TOTAL</b>		<b>1.657.183.553</b>	<b>737.484.424</b>	<b>23.000.000</b>	<b>2.417.667.977</b>

OBRAS AFECTACIÓN EJERCICIOS FUTUROS

CONTRATACION DE OBRAS QUE INCIDEN EN EJERCICIOS FUTUROS									
JURISDICCION	SERVICIO	PROGRAMA	PROYECTO	OBRA	PROYECTOS DE OBRA	IMPORTE A DEVENGAR (en pesos)			
						2015	2016	2017	TOTAL
04	72	032	055		50 chos malal Mutual policial	8.750.000,00	16.500.000,00		25.250.000,00
04	72	032	070		190 centenario	64.619.387,00	31.330.613,00		95.950.000,00
04	72	032	074		30 Sector norte Z1	7.000.000,00	8.015.000,00		15.015.000,00
04	72	032	075		30 Sector sur Z1	7.000.000,00	8.015.000,00		15.015.000,00
04	72	032	077		40 Alta Barda	14.000.000,00	2.000.000,00		16.000.000,00
04	72	032	080		90 sector a ex cartodromo covicir	30.000.000,00	15.450.000,00		45.450.000,00
04	72	032	085		78 chos malal	22.000.000,00	2.000.000,00		24.000.000,00
04	72	032	086		48 rincon sector A	19.000.000,00	5.240.000,00		24.240.000,00
04	72	032	087		44 Buta ranquil	20.000.000,00	2.222.000,00		22.222.000,00
04	72	032	088		40 Añelo Sector A	18.000.000,00	2.200.000,00		20.200.000,00
04	72	032	089		40 Añelo Sector B	18.000.000,00	2.200.000,00		20.200.000,00
04	72	032	090		56 127 has sector B	17.000.000,00	11.280.000,00		28.280.000,00
04	72	032	091		92 viv san martin de los andes	29.000.000,00	2.000.000,00		31.000.000,00
04	72	032	092		96 COVICIR	24.000.000,00	24.480.000,00		48.480.000,00
04	72	032	093		100 sector A Chos Malal	42.500.000,00	8.000.000,00		50.500.000,00
04	72	032	096		98 viv coop mercantiles	27.500.000,00	21.990.000,00		49.490.000,00
04	72	032	097		96 viv sector B excart covicir	22.000.000,00	22.000.000,00	6.480.000,00	50.480.000,00
04	72	032	098		100 viv Sector B Chos Malal	25.500.000,00	25.500.000,00		51.000.000,00
04	72	032	099		99 viviendas127 has	24.750.000,00	10.605.000,00		35.355.000,00
04	72	032	100		152 cuenca XVI Z1	35.000.000,00	35.000.000,00	6.760.000,00	76.760.000,00
04	72	032	101		30 CxVI Z1	6.000.000,00	9.150.000,00		15.150.000,00
04	72	032	102		48 CxVI Z1 sector A	17.000.000,00	7.240.000,00		24.240.000,00
04	72	032	103		48 CxVI Z1 sector B	17.000.000,00	7.240.000,00		24.240.000,00
04	72	032	104		48 CxVI Z1 sector C	17.041.854,00	7.240.000,00		24.281.854,00
04	72	032	105		27 CxVI Z1	7.000.000,00	6.635.000,00		13.635.000,00
04	72	032	106		40 CxVI Z1	9.000.000,00	11.200.000,00		20.200.000,00
04	72	032	107		90 CxVI Z1	25.000.000,00	20.450.000,00		45.450.000,00
04	72	032	108		29 C XV Z1 Sector C	7.000.000,00	7.645.000,00		14.645.000,00
04	72	032	109		50 plaza Huincul	12.000.000,00	13.250.000,00		25.250.000,00
04	72	032	110		20 Villa la Angostura	9.000.000,00	1.500.000,00		10.500.000,00
04	72	032	111		58 cuenca XV Z1	16.000.000,00	13.290.000,00		29.290.000,00
04	72	032	112		48 Rincon de los Sauces Sector B	17.550.000,00	7.000.000,00		24.550.000,00
04	72	032	113		40 Añelo sector C	13.000.000,00	7.200.000,00		20.200.000,00
04	72	032	114		40 Añelo sector D	13.000.000,00	7.200.000,00		20.200.000,00
04	72	032	115		40 Añelo sector E	13.000.000,00	7.200.000,00		20.200.000,00
04	F	201	001	006	COMISARIA Nº 7 - PLOTTIER	3.300.000	13.000.000	1.900.000	18.200.000,00
04	F	201	001	017	COMISARIA Nº 17 - NEUQUEN	3.300.000	13.000.000	1.900.000	18.200.000,00
04	F	201	001	075	COMISARIA Y DESTACAMENTO DE BOMBEROS LA MESETA - NEUQUEN	7.450.000	14.900.000	3.650.000	26.000.000,00
04	F	301	001	009	NUEVO HOSPITAL SAN MARTIN DE LOS ANDES	32.000.000	15.000.000	3.000.000	50.000.000,00

OBRAS AFECTACIÓN EJERCICIOS FUTUROS

CONTRATACION DE OBRAS QUE INCIDEN EN EJERCICIOS FUTUROS									
JURISDICCION	SERVICIO	PROGRAMA	PROYECTO	OBRA	PROYECTOS DE OBRA	IMPORTE A DEVENGAR (en pesos)			
						2015	2016	2017	TOTAL
04	F	301	001	031	NUEVO HOSPITAL AÑELO	24.700.000	14.205.918		38.905.918,00
04	F	477	002	017	SALA DE ACTIVIDADES FISICAS- RINCON DE LOS SAUCES	26.633.643	1.075.183		27.708.825,89
04	F	477	002	019	SALA DE ACTIVIDADES FISICAS- CHOS MALAL	17.177.986	6.317.224		23.495.210,00
04	F	534	001	065	JARDIN DE INFANTES - S.P.CHAÑAR	2.500.000	7.500.000		10.000.000,00
04	F	534	003	402	ESCUELA ESPECIAL LABORAL Nº 2 - NEUQUEN	3.250.000	6.250.000		9.500.000,00
04	F	534	003	404	ESCUELA ESPECIAL LABORAL Nº 4 - PLOTTIER	3.250.000	6.350.000		9.600.000,00
04	F	534	004	318	E.P.E.T. Nº 17 - NEUQUEN	8.281.500	9.100.000		17.381.500,00
04	F	534	005	501	ESCUELA SUPERIOR DE MUSICA - NEUQUEN CAPITAL	2.500.000	13.716.000		16.216.000,00
04	F	534	008	011	IFD Nº 8 - JUNIN DE LOS ANDES	3.000.000	15.200.000		18.200.000,00
08	09	433	046	085	AMPLIACIÓN PLANTA TRONADOR MÓDULOS 8-9-10-11-12	39.087.998	40.000.000		79.087.998,00
08	03	792	600	005	OBRAS DE ARTE MENORES Y DEFENSAS	2.000.000,00	3.000.000,00	3.000.000,00	8.000.000,00
08	03	792	600	006	ACCESOS A COMUNIDADES MAPUCHES, LOCALIDADES RURALES Y ASOC. DE FOMENTO RURAL.	2.000.000,00	2.500.000,00	3.000.000,00	7.500.000,00
08	03	792	650	001	PUENTES EN RUTAS VARIAS	3.500.000,00	5.000.000,00	6.000.000,00	14.500.000,00
08	03	815	002	001	ESTUDIOS DE IMPACTO AMBIENTAL EN CANTERAS	500.000,00	700.000,00	900.000,00	2.100.000,00
08	03	815	002	003	ESTUDIO Y PROYECTO PARA EL REACONDICIONAMIENTO DE LA RUTA PROVINCIAL Nº 48	2.500.000,00	0,00	0,00	2.500.000,00
08	03	815	002	005	ESTUDIOS Y PROYECTOS EN RUTAS VARIAS	6.000.000,00	6.500.000,00	7.000.000,00	19.500.000,00
08	03	792	043	016	RUTA PROVINCIAL Nº 43 TRAMO: - HUARACO-ANDACOLLO	5.000.000,00	0,00	0,00	5.000.000,00
08	03	792	043	021	PUENTE SOBRE RÍO CURILEUVÚ	100.000.000,00	30.000.000,00	0,00	130.000.000,00
08	03	792	051	001	RUTA PROVINCIAL Nº 51 - TRAMO: RUTA PROVINCIAL Nº 7 - EMPALME RUTA PROVINCIAL Nº 8	160.000.000,00	180.000.000,00	0,00	340.000.000,00
08	03	792	061	001	RUTA PROVINCIAL Nº 61: TRAMO EMPALME RUTA NACIONAL 40, SOBRE RIO CHIMEHUIN	5.500.000,00	9.000.000,00	10.000.000,00	24.500.000,00
08	03	792	065	001	CINCO PUENTES EN VILLA TRAFUL	2.000.000,00	2.000.000,00	2.000.000,00	6.000.000,00
08	03	792	600	002	CALZADAS ENRIPIADAS Y PAVIMENTADAS	3.000.000,00	5.000.000,00	6.000.000,00	14.000.000,00
08	03	792	600	003	ALAMBRADO DELIMITADOR DE CAMINOS	750.000,00	1.200.000,00	1.500.000,00	3.450.000,00
08	03	792	600	004	OBRAS VARIAS DE EMERGENCIA	750.000,00	1.200.000,00	1.500.000,00	3.450.000,00
08	03	794	003	000	OBRAS CIVILES	2.500.000,00	4.000.000,00	5.000.000,00	11.500.000,00
08	03	795	001	000	PLAN SEGURIDAD VIAL	1.000.000,00	1.200.000,00	1.500.000,00	3.700.000,00
08	03	792	007	010	RUTA PROVINCIAL Nº7 - TRAMO: ROTONDA CENTENARIO - INTERSECCION RUTA PROVINCIAL Nº51	110.000.000,00	140.000.000,00	0,00	250.000.000,00
08	03	792	019	001	RUTA PROVINCIAL Nº 19: TRAMO EMPALME RUTA NACIONAL Nº 40, CERRO CHAPELCO	2.000.000,00	40.000.000,00	24.000.000,00	66.000.000,00
04	10	667	001	001	MINI CENTRAL HIDROELÉCTRICA NAHUEVE	34.020.000,00	51.030.000,00	0,00	85.050.000,00
08	08	664	003	039	CONSTRUCCIÓN OBRAS ZONA NORTE,CENTRO Y OESTE	149.445.414,00	266.969.914		416.415.328,39
08	08	664	002	020	INTERCONEXIÓN VILLA LA ANGOSTURA	51.661.190,00	19.817.435		71.478.624,90
08	08	664	002	022	AMPLIACIÓN ET RINCON DE LOS SAUCES	3.229.368,00	5.596.098		8.825.465,81
08	08	664	003	001	OBRAS VARIAS MENORES DE DISTRIBUCIÓN	55.997.181,00	1.888.842		57.886.022,75
08	08	664	002	008	RELOCALIZACIÓN ET CHOCONCITO	23.988.567,00	2.858.006		26.846.572,54
						<b>1.577.984.088,00</b>	<b>1.344.542.232,27</b>	<b>95.090.000,00</b>	<b>3.017.616.320,27</b>

**AFECTACION PRESUPUESTARIA A EJERCICIOS FUTUROS**

JUR	SA	INC	PPAL	FUFI	OBJETO DEL GASTO	ESTIMACION DEL IMPORTE A DEVENGAR (en pesos)					
						2016	2017	2018	2019	2020	TOTAL
02	D	03	02	1111	ALQUILERES Y DERECHOS	188.000,00	0,00	0,00	0,00	0,00	188.000,00
02	JB	03	04	1111	SERVICIOS TÉCNICOS Y PROFESIONALES	251.177,82	60.000,00	0,00	0,00	0,00	311.177,82
02	JN	03	02	1111	ALQUILERES Y DERECHOS	419.450,00	0,00	0,00	0,00	0,00	419.450,00
02	JT	03	02	1111	ALQUILERES Y DERECHOS	553.975,00	0,00	0,00	0,00	0,00	553.975,00
03	02	03	02	1111	ALQUILERES Y DERECHOS	1.412.466,67	147.466,67	0,00	0,00	0,00	1.559.933,34
03	GE	03	02	1111	ALQUILERES Y DERECHOS	140.000,00	0,00	0,00	0,00	0,00	140.000,00
04	E	03	01	1111	SERVICIOS BÁSICOS	19.660,08	6.007,25	0,00	0,00	0,00	25.667,33
04	T	07	02	1111	SERVICIOS DE LA DEUDA EN MONEDA EXTRANJERA	904.307,38	506.898,00	0,00	0,00	0,00	1.411.205,38
04	T	07	01	1111	SERVICIOS DE LA DEUDA EN MONEDA NACIONAL	100.000,00	100.000,00	0,00	0,00	0,00	200.000,00
05	25	03	02	1111	ALQUILERES Y DERECHOS	72.000,00	12.000,00	0,00	0,00	0,00	84.000,00
05	MM	03	02	1111	ALQUILERES Y DERECHOS	62.400,00	20.800,00	0,00	0,00	0,00	83.200,00
06	16	03	02	1111	ALQUILERES Y DERECHOS	887.978,50	432.866,50	0,00	0,00	0,00	1.320.845,00
08	09	03	02	2112	ALQUILERES Y DERECHOS	1.366.920,00	210.540,00	0,00	0,00	0,00	1.577.460,00
10	L	03	02	1111	ALQUILERES Y DERECHOS	114.800,00	0,00	0,00	0,00	0,00	114.800,00
12	PP	03	02	1111	ALQUILERES Y DERECHOS	130.000,00	0,00	0,00	0,00	0,00	130.000,00
19	EP	03	02	1111	ALQUILERES Y DERECHOS	82.920,00	0,00	0,00	0,00	0,00	82.920,00
19	SI	03	02	1111	ALQUILERES Y DERECHOS	193.480,00	0,00	0,00	0,00	0,00	193.480,00
<b>TOTAL</b>						<b>6.899.535,45</b>	<b>1.496.578,42</b>	<b>0,00</b>	<b>0,00</b>	<b>0,00</b>	<b>8.396.113,87</b>

**FIDEICOMISO AERONAUTICO PROVINCIAL**  
**FLUJOS FINANCIEROS**  
- en Pesos -

CONCEPTO	IMPORTE
<b>I. INGRESOS CORRIENTES</b>	<b>6.760.000</b>
Contribuciones del Servicio del Tesoro	6.760.000
<b>II. TOTAL DE INGRESOS (I)</b>	<b>6.760.000</b>
<b>III. GASTOS CORRIENTES</b>	<b>6.760.000</b>
<b>Servicios No Personales</b>	<b>6.760.000</b>
Servicios técnicos y profesionales	6.450.000
Servicios comerciales y financieros	30.000
Impuestos, derechos, tasas y juicios	80.000
Otros servicios	200.000
<b>IV. TOTAL DE EROGACIONES (III)</b>	<b>6.760.000</b>

FONDO FIDUCIARIO DE RESPONSABILIDAD SOCIAL EMPRESARIA - LEY 2615  
FLUJOS FINANCIEROS  
- en Pesos -

CONCEPTO	IMPORTE
<b>I. INGRESOS CORRIENTES</b>	<b>5.500.000</b>
<b>Rentas de la Propiedad</b>	<b>5.500.000</b>
Intereses por Depósitos	5.500.000
<b>II. INGRESOS DE CAPITAL</b>	<b>180.000.000</b>
<b>Contribuciones del Servicio del Tesoro</b>	<b>180.000.000</b>
<b>III. FUENTES FINANCIERAS</b>	<b>18.000.000</b>
<b>Incremento de Patrimonio</b>	<b>18.000.000</b>
Incremento de Resultados Acumulados	18.000.000
<b>III. TOTAL DE INGRESOS (I+II+III)</b>	<b>203.500.000</b>
<b>IV. GASTOS CORRIENTES</b>	<b>2.900.000</b>
<b>Servicios no Personales</b>	<b>2.900.000</b>
Servicios Técnicos y Profesionales	950.000
Servicios Comerciales y Financieros	150.000
Publicidad y Propaganda	200.000
Impuestos, Derechos, Tasas y Juicios	450.000
Otros Servicios	1.150.000
<b>V. GASTOS DE CAPITAL</b>	<b>200.600.000</b>
<b>Maquinaria y Equipo</b>	<b>16.786.525</b>
<b>Servicio de Seguridad</b>	<b>6.100.000</b>
Seguridad Interior	6.100.000
<b>Servicios Sociales</b>	<b>10.686.525</b>
<b>Salud</b>	<b>9.000.000</b>
Saneamiento Ambiental	5.000.000
Medicina Asistencial	4.000.000
<b>Educación y Cultura</b>	<b>1.686.525</b>
Educación Primaria	1.686.525
<b>Transferencias</b>	<b>182.570.025</b>
Al Sector Privado	53.558.311
Al Sector Público Provincial	54.591.539
Al Sector Público Municipal	74.420.175
<b>Erogaciones Figurativas</b>	<b>1.243.450</b>
A Instituciones Descentralizadas	1.243.450
<b>VI. TOTAL DE EROGACIONES (IV+V)</b>	<b>203.500.000</b>



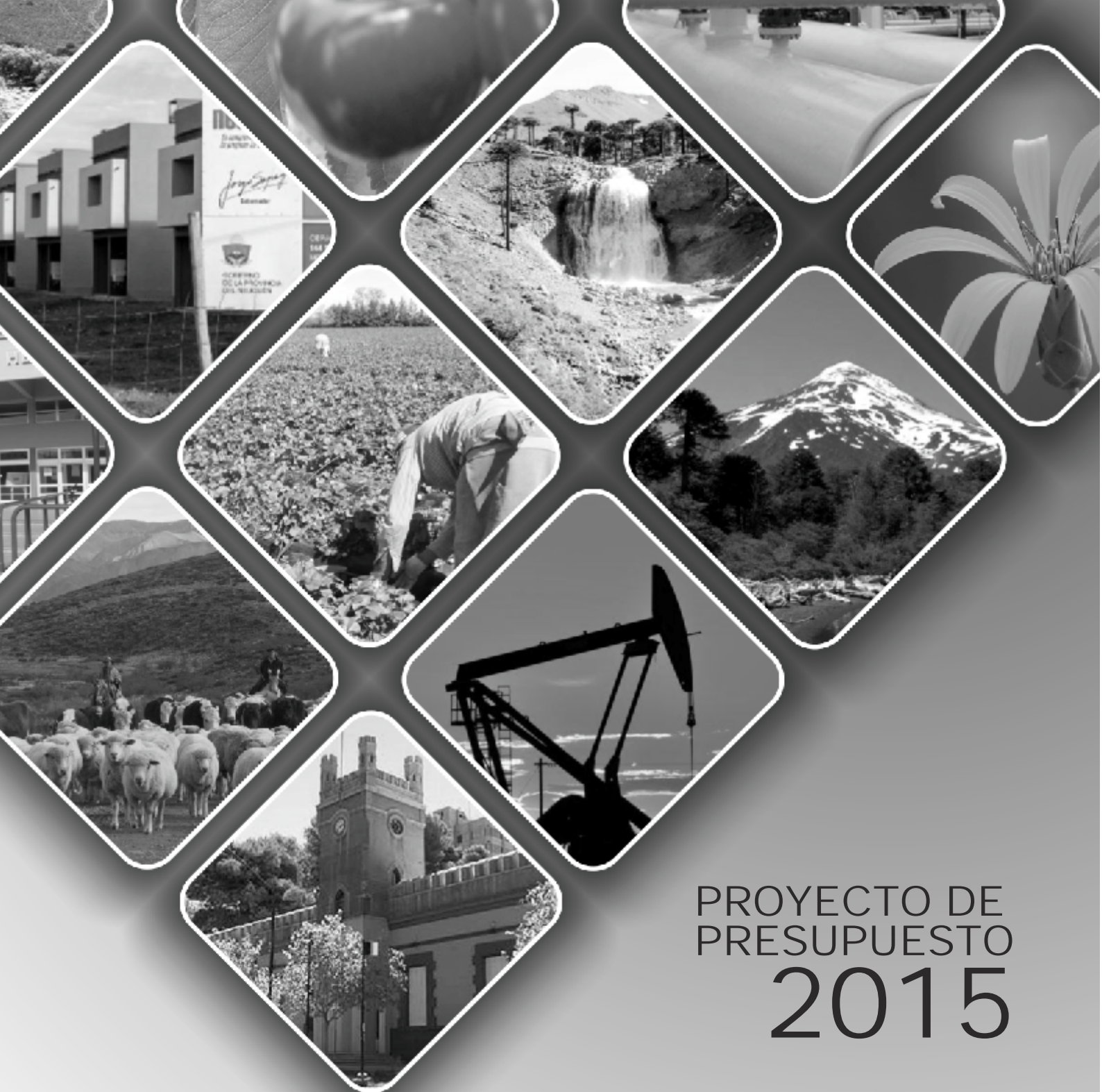
FONDO FIDUCIARIO DE DESARROLLO SOCIO AMBIENTAL  
(PROYECTO POTASIO RIO COLORADO)  
FLUJOS FINANCIEROS  
- en Pesos -

CONCEPTO	IMPORTE
<b>I. INGRESOS CORRIENTES</b>	<b>100.000</b>
<b>Rentas de la Propiedad</b>	<b>100.000</b>
Intereses por Depósitos	100.000
<b>II. FUENTES FINANCIERAS</b>	<b>5.000.000</b>
<b>Incremento de Patrimonio</b>	<b>5.000.000</b>
Incremento de Resultados Acumulados	5.000.000
<b>III. TOTAL DE INGRESOS (I+II)</b>	<b>5.100.000</b>
<b>IV. GASTOS CORRIENTES</b>	<b>360.000</b>
<b>Servicios no Personales</b>	<b>360.000</b>
Servicios Técnicos y Profesionales	60.000
Servicios Comerciales y Financieros	40.000
Impuestos, derechos, tasas y juicios	70.000
Otros Servicios	190.000
<b>V. GASTOS DE CAPITAL</b>	<b>4.740.000</b>
<b>Maquinarias y Equipos</b>	<b>976.568</b>
Cultura	976.568
<b>Transferencias</b>	<b>3.763.432</b>
Al Sector Público Municipal	3.763.432
<b>VI. TOTAL DE EROGACIONES (IV+V)</b>	<b>5.100.000</b>

**TITULO I**  
**Planilla N° 17**  
**Anexa al Art. 22**

<b>USO DEL CREDITO*</b>	<b>1.695.308.134</b>
<b>- ADMINISTRACIÓN CENTRAL</b>	<b>1.115.000.000</b>
Emisión de Títulos, Letras del Tesoro, Préstamos y Otras Obligaciones de mediano y largo plazo	1.115.000.000
<b>- U.P.E.F.E.</b>	<b>580.308.134</b>
Fondo Fiduciario Federal de Infraestructura Regional - FFFIR - OBRA PODER JUDICIAL	2.010.576
BIRF 7833/AR - Programa de Infraestructura Vial Provincial - PIVIP	44.014.129
BIRF 7385/AR - Programa de Servicios Basicos Municipales - PSBM	2.664.758
BID 1855/AR - Programa de Modernización de la Gestión Municipal - PMGM	80.213.593
BID 1895 OC/AR Programa de Obras Menores de Saneamiento - PROAS	283.500
BIRF 7597/AR - Programa de Servicios Agrícolas Provinciales - PROSAP II	417.101.578
PRESTAMO IRENA - ADI-NQN S.E.P.	34.020.000

(\*) Tipo de cambio nominal 1 u\$s = \$ 9,45



# PROYECTO DE PRESUPUESTO 2015

TÍTULO II

Administración Central



GOBIERNO DE LA PROVINCIA DEL NEUQUÉN

*Ministerio de Economía y Obras Públicas*

**ADMINISTRACION CENTRAL**  
**COMPOSICION DEL GASTO POR JURISDICCION, SUBJURISDICCION Y POR FINALIDAD**

<b>JURISDICCION, SUBJURISDICCION</b>	<b>FINALIDAD</b>	<b>ADMINISTRACION GUBERNAMENTAL</b>	<b>SERVICIOS DE SEGURIDAD</b>	<b>SERVICIOS SOCIALES</b>	<b>SERVICIOS ECONOMICOS</b>	<b>DEUDA PUBLICA</b>	<b>TOTAL</b>
<b>MINISTERIO DE COORDINACIÓN DE GABINETE, SEGURIDAD Y TRABAJO</b>		<b>324.204.971</b>	<b>1.993.180.153</b>	<b>170.635.309</b>	<b>141.320.007</b>	<b>0</b>	<b>2.629.340.440</b>
POLICÍA DE LA PROVINCIA		0	1.949.168.641	0	0	0	1.949.168.641
SECRETARÍA DE GESTIÓN PÚBLICA		34.734.920	0	20.000.000	120.199.721	0	174.934.641
<b>MINISTERIO DE COORDINACIÓN DE GABINETE, SEGURIDAD Y TRABAJO</b>		<b>248.225.583</b>	<b>44.011.512</b>	<b>16.856.728</b>	<b>21.120.286</b>	<b>0</b>	<b>330.214.109</b>
SECRETARÍA DE TRABAJO		41.244.468	0	133.778.581	0	0	175.023.049
<b>MINISTERIO DE GOBIERNO EDUCACIÓN Y JUSTICIA</b>		<b>175.759.479</b>	<b>45.000</b>	<b>290.827.255</b>	<b>0</b>	<b>0</b>	<b>466.631.734</b>
MINISTERIO DE GOBIERNO EDUCACION Y JUSTICIA		175.759.479	45.000	290.827.255	0	0	466.631.734
<b>MINISTERIO DE ECONOMÍA Y OBRAS PÚBLICAS</b>		<b>4.232.147.394</b>	<b>47.642.912</b>	<b>980.111.007</b>	<b>336.341.464</b>	<b>428.400.003</b>	<b>6.024.642.780</b>
MINISTERIO DE ECONOMÍA Y OBRAS PÚBLICAS		1.243.594.524	2.429.000	182.946.880	1.841.055	0	1.430.811.459
SUBSECRETARÍA DE OBRAS PÚBLICAS		68.247.415	45.213.912	507.164.127	144.082.319	0	764.707.773
SERVICIO DEL TESORO		2.920.305.455	0	290.000.000	190.418.090	428.400.003	3.829.123.548
<b>MINISTERIO DE DESARROLLO TERRITORIAL</b>		<b>39.335.274</b>	<b>0</b>	<b>3.525.000</b>	<b>255.738.937</b>	<b>0</b>	<b>298.599.211</b>
MINISTERIO DE DESARROLLO TERRITORIAL		39.335.274	0	3.525.000	255.738.937	0	298.599.211
<b>TRIBUNAL DE CUENTAS</b>		<b>73.319.832</b>	<b>0</b>	<b>0</b>	<b>0</b>	<b>0</b>	<b>73.319.832</b>
TRIBUNAL DE CUENTAS		73.319.832	0	0	0	0	73.319.832
<b>MINISTERIO DE ENERGÍA Y SERVICIOS PÚBLICOS</b>		<b>40.718.952</b>	<b>0</b>	<b>6.385.250</b>	<b>181.975.600</b>	<b>0</b>	<b>229.079.802</b>
MINISTERIO DE ENERGÍA Y SERVICIOS PÚBLICOS		40.718.952	0	6.385.250	181.975.600	0	229.079.802
<b>MINISTERIO DE SALUD</b>		<b>0</b>	<b>0</b>	<b>3.215.996.828</b>	<b>0</b>	<b>0</b>	<b>3.215.996.828</b>
MINISTERIO DE SALUD		0	0	3.215.996.828	0	0	3.215.996.828
<b>MINISTERIO DE DESARROLLO SOCIAL</b>		<b>0</b>	<b>0</b>	<b>614.277.622</b>	<b>0</b>	<b>0</b>	<b>614.277.622</b>
MINISTERIO DE DESARROLLO SOCIAL		0	0	614.277.622	0	0	614.277.622
<b>SECRETARIA DE ESTADO DE AMBIENTE Y DESARROLLO SOSTENIBLE</b>		<b>0</b>	<b>0</b>	<b>43.617.716</b>	<b>0</b>	<b>0</b>	<b>43.617.716</b>
SECRETARIA DE ESTADO DE AMBIENTE Y DESARROLLO SOSTENIBLE		0	0	43.617.716	0	0	43.617.716
<b>SECRETARIA DE COORDINACIÓN DEL INTERIOR</b>		<b>58.292.331</b>	<b>0</b>	<b>114.229.211</b>	<b>100.570.886</b>	<b>0</b>	<b>273.092.428</b>
UNIDAD EJECUTORA PROVINCIAL		18.283.943	0	43.776.220	3.196.946	0	65.257.109
SECRETARIA DE COORDINACIÓN DEL INTERIOR		40.008.388	0	70.452.991	97.373.940	0	207.835.319
<b>TOTAL</b>		<b>4.943.778.233</b>	<b>2.040.868.065</b>	<b>5.439.605.198</b>	<b>1.015.946.894</b>	<b>428.400.003</b>	<b>13.868.598.393</b>

ADMINISTRACION CENTRAL  
COMPOSICION DEL GASTO POR JURISDICCION, SUBJURISDICCION Y CARACTER ECONOMICO

CARACTER ECONOMICO JURISDICCION, SUBJURISDICCION	GASTOS CORRIENTES								GASTOS DE CAPITAL				TOTAL GENERAL
	GASTOS DE CONSUMO			RENTAS DE LA PROPIEDAD	PREST. SEG. SOCIAL	IMPUESTOS DIRECTOS	TRANSF. CORRIENTES	TOTAL	INVERSION REAL DIREC.	TRANSF. DE CAPITAL	INVERSION FINANCIERA	TOTAL	
	REMUN.	OTROS G.C	TOTAL										
MINISTERIO DE COORDINACIÓN DE GABINETE, SEGURIDAD Y TRABAJO	2.139.325.626	359.381.606	2.498.707.232	0	0	0	60.229.359	2.558.936.591	67.408.789	845.560	2.149.500	70.403.849	2.629.340.440
POLICÍA DE LA PROVINCIA	1.769.000.971	149.871.920	1.918.872.891	0	0	0	3.000.000	1.921.872.891	27.295.750	0	0	27.295.750	1.949.168.641
SECRETARÍA DE GESTIÓN PÚBLICA	75.913.465	60.252.682	136.166.147	0	0	0	2.600.000	138.766.147	34.018.994	0	2.149.500	36.168.494	174.934.641
MINISTERIO DE COORDINACIÓN DE GABINETE, SEGURIDAD Y TRABAJO	186.227.390	129.202.334	315.429.724	0	0	0	8.429.359	323.859.083	5.509.466	845.560	0	6.355.026	330.214.109
SECRETARÍA DE TRABAJO	108.183.800	20.054.670	128.238.470	0	0	0	46.200.000	174.438.470	584.579	0	0	584.579	175.023.049
MINISTERIO DE GOBIERNO EDUCACIÓN Y JUSTICIA	244.545.184	153.845.260	398.390.444	0	0	0	54.361.208	452.751.652	11.380.082	2.500.000	0	13.880.082	466.631.734
MINISTERIO DE GOBIERNO EDUCACION Y JUSTICIA	244.545.184	153.845.260	398.390.444	0	0	0	54.361.208	452.751.652	11.380.082	2.500.000	0	13.880.082	466.631.734
MINISTERIO DE ECONOMÍA Y OBRAS PÚBLICAS	353.754.655	113.370.538	467.125.193	428.400.003	0	0	3.849.635.377	4.745.160.573	498.574.689	441.021.644	339.885.874	1.279.482.207	6.024.642.780
MINISTERIO DE ECONOMÍA Y OBRAS PÚBLICAS	270.702.120	59.410.209	330.112.329	0	0	0	897.357.861	1.227.470.190	9.152.287	144.303.108	49.885.874	203.341.269	1.430.811.459
SUBSECRETARÍA DE OBRAS PÚBLICAS	83.052.535	36.106.590	119.159.125	0	0	0	156.126.246	275.285.371	489.422.402	0	0	489.422.402	764.707.773
SERVICIO DEL TESORO	0	17.853.739	17.853.739	428.400.003	0	0	2.796.151.270	3.242.405.012	0	296.718.536	290.000.000	586.718.536	3.829.123.548
MINISTERIO DE DESARROLLO TERRITORIAL	167.219.303	32.792.903	200.012.206	0	0	0	27.366.949	227.379.155	1.076.612	3.949.359	66.194.085	71.220.056	298.599.211
MINISTERIO DE DESARROLLO TERRITORIAL	167.219.303	32.792.903	200.012.206	0	0	0	27.366.949	227.379.155	1.076.612	3.949.359	66.194.085	71.220.056	298.599.211
TRIBUNAL DE CUENTAS	64.745.283	5.817.049	70.562.332	0	0	0	0	70.562.332	2.757.500	0	0	2.757.500	73.319.832
TRIBUNAL DE CUENTAS	64.745.283	5.817.049	70.562.332	0	0	0	0	70.562.332	2.757.500	0	0	2.757.500	73.319.832
MINISTERIO DE ENERGÍA Y SERVICIOS PÚBLICOS	90.044.832	24.153.956	114.198.788	0	0	0	80.401.942	194.600.730	23.859.962	0	10.619.110	34.479.072	229.079.802
MINISTERIO DE ENERGÍA Y SERVICIOS PÚBLICOS	90.044.832	24.153.956	114.198.788	0	0	0	80.401.942	194.600.730	23.859.962	0	10.619.110	34.479.072	229.079.802
MINISTERIO DE SALUD	2.325.365.825	841.080.366	3.166.446.191	0	0	0	4.184.093	3.170.630.284	45.366.544	0	0	45.366.544	3.215.996.828
MINISTERIO DE SALUD	2.325.365.825	841.080.366	3.166.446.191	0	0	0	4.184.093	3.170.630.284	45.366.544	0	0	45.366.544	3.215.996.828
MINISTERIO DE DESARROLLO SOCIAL	377.900.817	96.344.108	474.244.925	0	0	0	128.208.387	602.453.312	2.624.310	9.200.000	0	11.824.310	614.277.622
MINISTERIO DE DESARROLLO SOCIAL	377.900.817	96.344.108	474.244.925	0	0	0	128.208.387	602.453.312	2.624.310	9.200.000	0	11.824.310	614.277.622
SECRETARIA DE ESTADO DE AMBIENTE Y DESARROLLO SOSTENIBLE	30.223.197	5.296.950	35.520.147	0	0	0	470.069	35.990.216	6.548.500	1.079.000	0	7.627.500	43.617.716

ADMINISTRACION CENTRAL  
COMPOSICION DEL GASTO POR JURISDICCION, SUBJURISDICCION Y CARACTER ECONOMICO

CARACTER ECONOMICO JURISDICCION, SUBJURISDICCION	GASTOS CORRIENTES								GASTOS DE CAPITAL				TOTAL GENERAL
	GASTOS DE CONSUMO			RENTAS DE LA PROPIEDAD	PREST. SEG. SOCIAL	IMPUESTOS DIRECTOS	TRANSF. CORRIENTES	TOTAL	INVERSION REAL DIREC.	TRANSF. DE CAPITAL	INVERSION FINANCIERA	TOTAL	
	REMUN.	OTROS G.C	TOTAL										
SECRETARIA DE ESTADO DE AMBIENTE Y DESARROLLO SOSTENIBLE	30.223.197	5.296.950	35.520.147	0	0	0	470.069	35.990.216	6.548.500	1.079.000	0	7.627.500	43.617.716
<b>SECRETARIA DE COORDINACIÓN DEL INTERIOR</b>	<b>116.641.812</b>	<b>31.373.779</b>	<b>148.015.591</b>	<b>0</b>	<b>0</b>	<b>0</b>	<b>70.477.522</b>	<b>218.493.113</b>	<b>47.710.721</b>	<b>4.124.678</b>	<b>2.763.916</b>	<b>54.599.315</b>	<b>273.092.428</b>
UNIDAD EJECUTORA PROVINCIAL	11.016.584	7.803.804	18.820.388	0	0	0	0	18.820.388	46.436.721	0	0	46.436.721	65.257.109
SECRETARIA DE COORDINACIÓN DEL INTERIOR	105.625.228	23.569.975	129.195.203	0	0	0	70.477.522	199.672.725	1.274.000	4.124.678	2.763.916	8.162.594	207.835.319
<b>TOTAL</b>	<b>5.909.766.534</b>	<b>1.663.456.515</b>	<b>7.573.223.049</b>	<b>428.400.003</b>	<b>0</b>	<b>0</b>	<b>4.275.334.906</b>	<b>12.276.957.958</b>	<b>707.307.709</b>	<b>462.720.241</b>	<b>421.612.485</b>	<b>1.591.640.435</b>	<b>13.868.598.393</b>

ADMINISTRACION CENTRAL  
COMPOSICION DEL GASTO POR JURISDICCION, SUBJURISDICCION Y FUENTE DE FINANCIAMIENTO

FINANCIAMIENTO	FUENTES INTERNAS					FUENTES EXTERNAS			TOTAL GENERAL	
	RECURSOS DEL TESORO PROVINCIAL	RECURSOS CON AFECTACION ESPECIFICA POR LEY PROVINCIAL	RECURSOS CON AFECTACION ESPECIFICA POR LEY NACIONAL	TRANSFERENCIAS INTERNAS	CREDITO INTERNO	SUBTOTAL	TRANSFERENCIAS EXTERNAS	CREDITO EXTERNO		SUBTOTAL
<b>JURISDICCION, SUBJURISDICCION</b>										
<b>MINISTERIO DE COORDINACIÓN DE GABINETE, SEGURIDAD Y TRABAJO</b>	<b>2.530.252.754</b>	<b>12.920.354</b>	<b>61.800.000</b>	<b>24.367.332</b>	<b>0</b>	<b>2.629.340.440</b>	<b>0</b>	<b>0</b>	<b>0</b>	<b>2.629.340.440</b>
POLICÍA DE LA PROVINCIA	1.932.732.321	6.436.320	10.000.000	0	0	1.949.168.641	0	0	0	1.949.168.641
SECRETARÍA DE GESTIÓN PÚBLICA	149.334.641	0	5.600.000	20.000.000	0	174.934.641	0	0	0	174.934.641
<b>MINISTERIO DE COORDINACIÓN DE GABINETE, SEGURIDAD Y TRABAJO</b>	<b>325.798.777</b>	<b>1.440.000</b>	<b>0</b>	<b>2.975.332</b>	<b>0</b>	<b>330.214.109</b>	<b>0</b>	<b>0</b>	<b>0</b>	<b>330.214.109</b>
SECRETARÍA DE TRABAJO	122.387.015	5.044.034	46.200.000	1.392.000	0	175.023.049	0	0	0	175.023.049
<b>MINISTERIO DE GOBIERNO EDUCACIÓN Y JUSTICIA</b>	<b>403.551.734</b>	<b>22.390.000</b>	<b>1.800.000</b>	<b>38.890.000</b>	<b>0</b>	<b>466.631.734</b>	<b>0</b>	<b>0</b>	<b>0</b>	<b>466.631.734</b>
MINISTERIO DE GOBIERNO EDUCACION Y JUSTICIA	403.551.734	22.390.000	1.800.000	38.890.000	0	466.631.734	0	0	0	466.631.734
<b>MINISTERIO DE ECONOMÍA Y OBRAS PÚBLICAS</b>	<b>2.138.721.476</b>	<b>2.972.815.778</b>	<b>90.446.766</b>	<b>504.934.691</b>	<b>317.724.069</b>	<b>6.024.642.780</b>	<b>0</b>	<b>0</b>	<b>0</b>	<b>6.024.642.780</b>
MINISTERIO DE ECONOMÍA Y OBRAS PÚBLICAS	1.283.184.939	0	0	91.320.081	56.306.439	1.430.811.459	0	0	0	1.430.811.459
SUBSECRETARÍA DE OBRAS PÚBLICAS	110.689.543	839.670	90.446.766	301.314.164	261.417.630	764.707.773	0	0	0	764.707.773
SERVICIO DEL TESORO	744.846.994	2.971.976.108	0	112.300.446	0	3.829.123.548	0	0	0	3.829.123.548
<b>MINISTERIO DE DESARROLLO TERRITORIAL</b>	<b>289.528.387</b>	<b>8.670.824</b>	<b>0</b>	<b>400.000</b>	<b>0</b>	<b>298.599.211</b>	<b>0</b>	<b>0</b>	<b>0</b>	<b>298.599.211</b>
MINISTERIO DE DESARROLLO TERRITORIAL	289.528.387	8.670.824	0	400.000	0	298.599.211	0	0	0	298.599.211
<b>TRIBUNAL DE CUENTAS</b>	<b>73.319.832</b>	<b>0</b>	<b>0</b>	<b>0</b>	<b>0</b>	<b>73.319.832</b>	<b>0</b>	<b>0</b>	<b>0</b>	<b>73.319.832</b>
TRIBUNAL DE CUENTAS	73.319.832	0	0	0	0	73.319.832	0	0	0	73.319.832
<b>MINISTERIO DE ENERGÍA Y SERVICIOS PÚBLICOS</b>	<b>191.435.840</b>	<b>20.900.000</b>	<b>1.650.000</b>	<b>6.624.377</b>	<b>8.469.585</b>	<b>229.079.802</b>	<b>0</b>	<b>0</b>	<b>0</b>	<b>229.079.802</b>
MINISTERIO DE ENERGÍA Y SERVICIOS PÚBLICOS	191.435.840	20.900.000	1.650.000	6.624.377	8.469.585	229.079.802	0	0	0	229.079.802
<b>MINISTERIO DE SALUD</b>	<b>3.135.656.828</b>	<b>43.240.000</b>	<b>0</b>	<b>37.100.000</b>	<b>0</b>	<b>3.215.996.828</b>	<b>0</b>	<b>0</b>	<b>0</b>	<b>3.215.996.828</b>
MINISTERIO DE SALUD	3.135.656.828	43.240.000	0	37.100.000	0	3.215.996.828	0	0	0	3.215.996.828
<b>MINISTERIO DE DESARROLLO SOCIAL</b>	<b>589.431.622</b>	<b>0</b>	<b>2.550.000</b>	<b>22.296.000</b>	<b>0</b>	<b>614.277.622</b>	<b>0</b>	<b>0</b>	<b>0</b>	<b>614.277.622</b>
MINISTERIO DE DESARROLLO SOCIAL	589.431.622	0	2.550.000	22.296.000	0	614.277.622	0	0	0	614.277.622
<b>SECRETARIA DE ESTADO DE AMBIENTE Y DESARROLLO SOSTENIBLE</b>	<b>26.241.386</b>	<b>17.376.330</b>	<b>0</b>	<b>0</b>	<b>0</b>	<b>43.617.716</b>	<b>0</b>	<b>0</b>	<b>0</b>	<b>43.617.716</b>
SECRETARIA DE ESTADO DE AMBIENTE Y DESARROLLO SOSTENIBLE	26.241.386	17.376.330	0	0	0	43.617.716	0	0	0	43.617.716
<b>SECRETARIA DE COORDINACIÓN DEL INTERIOR</b>	<b>192.119.262</b>	<b>0</b>	<b>37.960.000</b>	<b>43.013.166</b>	<b>0</b>	<b>273.092.428</b>	<b>0</b>	<b>0</b>	<b>0</b>	<b>273.092.428</b>
UNIDAD EJECUTORA PROVINCIAL	18.283.943	0	3.960.000	43.013.166	0	65.257.109	0	0	0	65.257.109
SECRETARIA DE COORDINACIÓN DEL INTERIOR	173.835.319	0	34.000.000	0	0	207.835.319	0	0	0	207.835.319
<b>TOTAL</b>	<b>9.570.259.121</b>	<b>3.098.313.286</b>	<b>196.206.766</b>	<b>677.625.566</b>	<b>326.193.654</b>	<b>13.868.598.393</b>	<b>0</b>	<b>0</b>	<b>0</b>	<b>13.868.598.393</b>

ADMINISTRACION CENTRAL  
COMPOSICION DE LOS RECURSOS POR CARACTER ECONOMICO Y FUENTE DE FINANCIAMIENTO

CARACTER ECONOMICO	FUENTE DE FINANCIAMIENTO	TESORO PROVINCIAL	OTRAS FUENTES DE FINANCIAMIENTO	TOTAL
<b>Ingresos corrientes</b>		<b>16.517.042.277</b>	<b>4.858.978.305</b>	<b>21.376.020.582</b>
Ingresos tributarios		9.652.401.322	3.278.492.877	12.930.894.199
Impuestos directos provinciales		5.606.923.996	1.025.379.905	6.632.303.901
Impuestos indirectos provinciales		809.224.906	142.208.820	951.433.726
Impuestos nacionales		3.236.252.420	2.110.904.152	5.347.156.572
Contribuciones a la seguridad social		0	0	0
Ingresos no tributarios		6.735.940.955	1.340.402.096	8.076.343.051
Tasas		18.000.000	75.961.536	93.961.536
Derechos		1.125.970.397	208.964.015	1.334.934.412
Regalías		5.025.500.490	1.051.935.823	6.077.436.313
Otros no tributarios		566.470.068	3.540.722	570.010.790
Ventas de bienes y servicios de las administraciones públicas		150.000	0	150.000
Ingresos de operación		0	0	0
Ventas brutas		0	0	0
Ingresos financieros de instituciones financieras		0	0	0
Otros ingresos de operación		0	0	0
Rentas de la propiedad		116.550.000	4.600.000	121.150.000
Intereses		116.000.000	1.800.000	117.800.000
Dividendos		0	0	0
Arrendamiento de tierras y terrenos		250.000	0	250.000
Derechos sobre bienes intangibles		0	0	0
Transferencias corrientes		12.000.000	235.483.332	247.483.332
Del sector privado		0	0	0
Del Sector Público		12.000.000	235.483.332	247.483.332
Del sector externo		0	0	0
<b>Recursos de capital</b>		<b>20.051.920</b>	<b>760.635.565</b>	<b>780.687.485</b>
Recursos propios		2.410.000	0	2.410.000
Venta de activos		2.410.000	0	2.410.000
Disminución de existencias		0	0	0
Incremento de la depreciación y amortización acumulada		0	0	0



**ADMINISTRACION CENTRAL**  
**COMPOSICION DE LOS RECURSOS POR CARACTER ECONOMICO Y FUENTE DE FINANCIAMIENTO**

<b>CARACTER ECONOMICO</b>	<b>FUENTE DE FINANCIAMIENTO</b>	<b>TESORO PROVINCIAL</b>	<b>OTRAS FUENTES DE FINANCIAMIENTO</b>	<b>TOTAL</b>
Transferencias de capital		0	759.749.650	759.749.650
Del sector privado		0	180.000.000	180.000.000
Del Sector Público		0	579.749.650	579.749.650
Del sector externo		0	0	0
Disminución de la inversión financiera (3)		17.641.920	885.915	18.527.835
Venta de acciones y participaciones de capital		0	0	0
Recuperación de préstamos de corto plazo		0	0	0
Recuperación de préstamos de largo plazo		17.641.920	885.915	18.527.835
<b>TOTAL</b>		<b>16.537.094.197</b>	<b>5.619.613.870</b>	<b>22.156.708.067</b>

ADMINISTRACION CENTRAL  
COMPOSICION DE LOS RECURSOS POR CARACTER ECONOMICO

CARACTER ECONOMICO	IMPORTE
<b>Ingresos corrientes</b>	<b>21.376.020.582</b>
Ingresos tributarios	12.930.894.199
Impuestos directos provinciales	6.632.303.901
Impuestos indirectos provinciales	951.433.726
Impuestos nacionales	5.347.156.572
Contribuciones a la seguridad social	0
Ingresos no tributarios	8.076.343.051
Tasas	93.961.536
Derechos	1.334.934.412
Regalías	6.077.436.313
Otros no tributarios	570.010.790
Ventas de bienes y servicios de las administraciones públicas	150.000
Ingresos de operación	0
Ventas brutas	0
Ingresos financieros de instituciones financieras	0
Otros ingresos de operación	0
Rentas de la propiedad	121.150.000
Intereses	117.800.000
Dividendos	0
Arrendamiento de tierras y terrenos	250.000
Derechos sobre bienes intangibles	0
Transferencias corrientes	247.483.332
Del sector privado	0
Del Sector Público	247.483.332
Del sector externo	0
<b>Recursos de capital</b>	<b>780.687.485</b>
Recursos propios	2.410.000
Venta de activos	2.410.000
Disminución de existencias	0
Incremento de la depreciación y amortización acumulada	0
Transferencias de capital	759.749.650
Del sector privado	180.000.000
Del Sector Público	579.749.650
Del sector externo	0
Disminución de la inversión financiera (3)	18.527.835
Venta de acciones y participaciones de capital	0
Recuperación de préstamos de corto plazo	0
Recuperación de préstamos de largo plazo	18.527.835
<b>TOTAL</b>	<b>22.156.708.067</b>

**ADMINISTRACION CENTRAL  
FUENTES FINANCIERAS**

<b>CARACTER ECONOMICO</b>	<b>CONTRIBUCIONES FIGURATIVAS PARA APLICACIONES FINANCIERAS</b>	<b>DISMINUCION DE LA INVERSION FINANCIERA</b>	<b>ENDEUDAMIENTO PUBLICO E INCREMENTO DE OTROS PASIVOS</b>	<b>TOTAL</b>
ADMINISTRACION CENTRAL	0	542.183.553	1.115.000.000	<b>1.657.183.553</b>
<b>TOTAL</b>	<b>0</b>	<b>542.183.553</b>	<b>1.115.000.000</b>	<b>1.657.183.553</b>

**ADMINISTRACION CENTRAL**  
**APLICACIONES FINANCIERAS**

CARACTER ECONOMICO	INVERSION FINANCIERA	AMORTIZACION DE LA DEUDA Y DISMINUCION DE OTROS PASIVOS	GASTOS FIGURATIVOS PARA APLICACIONES FINANCIERAS	TOTAL
<b>JURISDICCION, ENTIDAD</b>				
<b>MINISTERIO DE COORDINACIÓN DE GABINETE, SEGURIDAD Y TRABAJO</b>	0	0	0	0
POLICÍA DE LA PROVINCIA	0	0	0	0
SECRETARÍA DE GESTIÓN PÚBLICA	0	0	0	0
MINISTERIO DE COORDINACIÓN DE GABINETE, SEGURIDAD Y TRABAJO	0	0	0	0
SECRETARÍA DE TRABAJO	0	0	0	0
<b>MINISTERIO DE GOBIERNO EDUCACIÓN Y JUSTICIA</b>	0	0	0	0
MINISTERIO DE GOBIERNO EDUCACION Y JUSTICIA	0	0	0	0
<b>MINISTERIO DE ECONOMÍA Y OBRAS PÚBLICAS</b>	59.502.513	1.525.209.705	122.026.290	1.706.738.508
MINISTERIO DE ECONOMÍA Y OBRAS PÚBLICAS	0	0	0	0
SUBSECRETARÍA DE OBRAS PÚBLICAS	0	0	0	0
SERVICIO DEL TESORO	59.502.513	1.525.209.705	122.026.290	1.706.738.508
<b>MINISTERIO DE DESARROLLO TERRITORIAL</b>	0	0	0	0
MINISTERIO DE DESARROLLO TERRITORIAL	0	0	0	0
<b>TRIBUNAL DE CUENTAS</b>	0	0	0	0
TRIBUNAL DE CUENTAS	0	0	0	0
<b>MINISTERIO DE ENERGÍA Y SERVICIOS PÚBLICOS</b>	0	0	0	0
MINISTERIO DE ENERGÍA Y SERVICIOS PÚBLICOS	0	0	0	0
<b>MINISTERIO DE SALUD</b>	0	0	0	0
MINISTERIO DE SALUD	0	0	0	0
<b>MINISTERIO DE DESARROLLO SOCIAL</b>	0	0	0	0
MINISTERIO DE DESARROLLO SOCIAL	0	0	0	0

**TITULO II**  
 Planilla 7  
 Anexa al Art. 31

**ADMINISTRACION CENTRAL**  
**APLICACIONES FINANCIERAS**

CARACTER ECONOMICO	INVERSION FINANCIERA	AMORTIZACION DE LA DEUDA Y DISMINUCION DE OTROS PASIVOS	GASTOS FIGURATIVOS PARA APLICACIONES FINANCIERAS	TOTAL
SECRETARIA DE ESTADO DE AMBIENTE Y DESARROLLO SOSTENIBLE	0	0	0	0
SECRETARIA DE ESTADO DE AMBIENTE Y DESARROLLO SOSTENIBLE	0	0	0	0
SECRETARIA DE COORDINACIÓN DEL INTERIOR	0	0	0	0
UNIDAD EJECUTORA PROVINCIAL	0	0	0	0
SECRETARIA DE COORDINACIÓN DEL INTERIOR	0	0	0	0
<b>TOTAL</b>	<b>59.502.513</b>	<b>1.525.209.705</b>	<b>122.026.290</b>	<b>1.706.738.508</b>



# PROYECTO DE PRESUPUESTO 2015

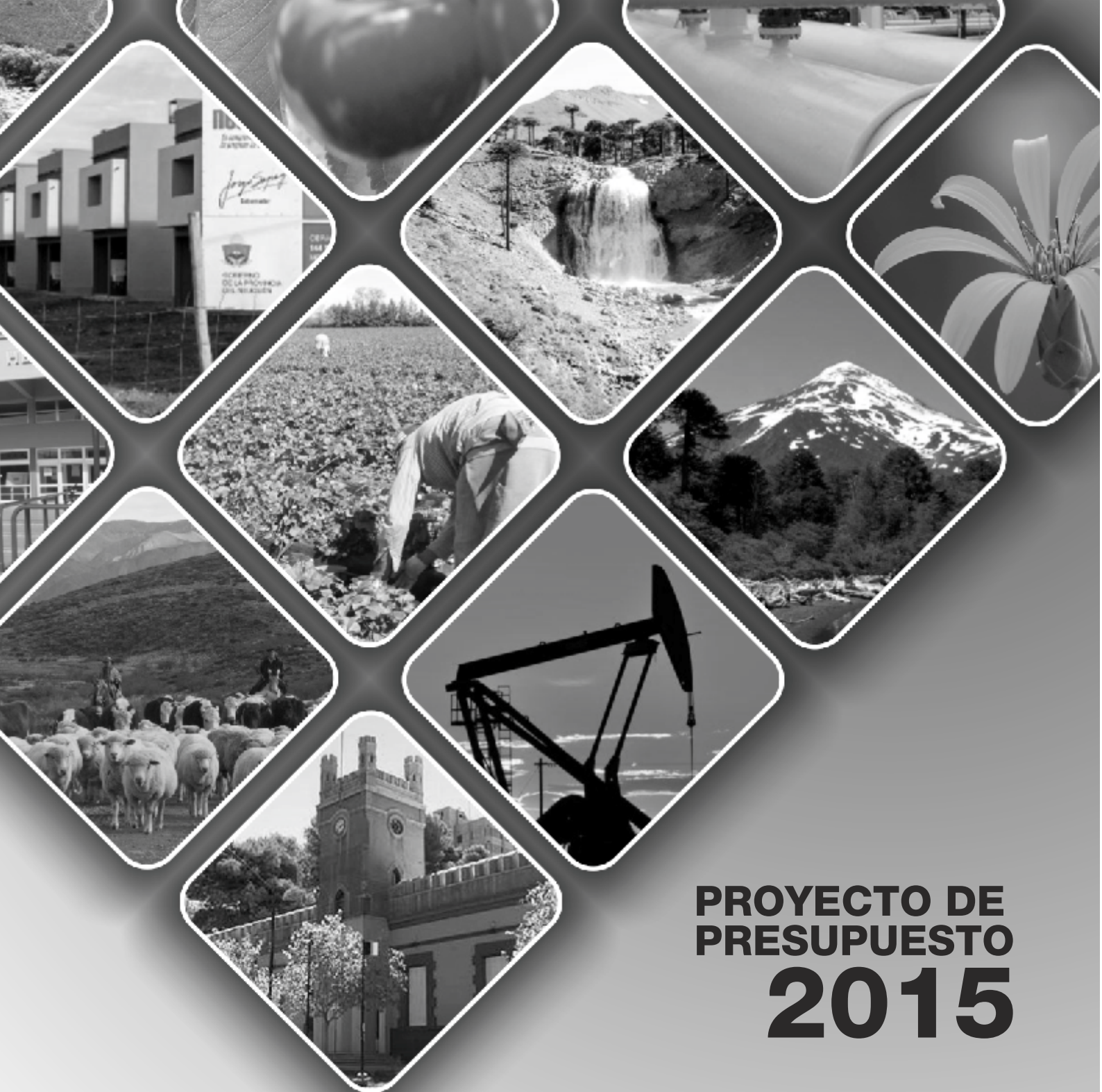
## TÍTULO III

Organismos Descentralizados,  
Fondos Fiduciarios y Otros Entes



GOBIERNO DE LA PROVINCIA DEL NEUQUÉN

*Ministerio de Economía y Obras Públicas*



# PROYECTO DE PRESUPUESTO 2015

## TÍTULO III

### Organismos Descentralizados



GOBIERNO DE LA PROVINCIA DEL NEUQUÉN

*Ministerio de Economía y Obras Públicas*

**ORGANISMOS DESCENTRALIZADOS**  
**COMPOSICION DEL GASTO POR JURISDICCION, ENTIDAD Y POR FINALIDAD**

<b>JURISDICCION, ENTIDAD</b>	<b>FINALIDAD</b>	<b>ADMINISTRACION GUBERNAMENTAL</b>	<b>SERVICIOS DE SEGURIDAD</b>	<b>SERVICIOS SOCIALES</b>	<b>SERVICIOS ECONOMICOS</b>	<b>DEUDA PUBLICA</b>	<b>TOTAL</b>
<b>MINISTERIO DE COORDINACIÓN DE GABINETE, SEGURIDAD Y TRABAJO</b>		<b>0</b>	<b>0</b>	<b>0</b>	<b>36.326.393</b>	<b>0</b>	<b>36.326.393</b>
DIRECCIÓN PROVINCIAL DE AERONÁUTICA		0	0	0	36.326.393	0	36.326.393
<b>MINISTERIO DE GOBIERNO EDUCACIÓN Y JUSTICIA</b>		<b>0</b>	<b>0</b>	<b>6.640.884.506</b>	<b>0</b>	<b>0</b>	<b>6.640.884.506</b>
CONSEJO PROVINCIAL DE EDUCACIÓN		0	0	6.640.884.506	0	0	6.640.884.506
<b>MINISTERIO DE ECONOMÍA Y OBRAS PÚBLICAS</b>		<b>134.314.647</b>	<b>0</b>	<b>1.525.650.440</b>	<b>430.568.833</b>	<b>43.830.751</b>	<b>2.134.364.671</b>
INSTITUTO PROVINCIAL DE VIVIENDA Y URBANISMO - IPVU		0	0	280.758.206	0	0	280.758.206
UNIDAD PROVINCIAL DE ENLACE Y EJECUCIÓN DE PROYECTOS CON FINANCIAMIENTO EXTERNO - UPEFE		133.814.647	0	334.290.640	424.168.833	43.830.751	936.104.871
FONDO PROVINCIAL DE EMERGENCIA - LEY 2906		0	0	28.600.000	6.400.000	0	35.000.000
AGENCIA DE DESARROLLO URBANO SUSTENTABLE - ADUS		500.000	0	882.001.594	0	0	882.501.594
<b>MINISTERIO DE DESARROLLO TERRITORIAL</b>		<b>0</b>	<b>0</b>	<b>92.455.897</b>	<b>51.836.280</b>	<b>0</b>	<b>144.292.177</b>
ENTE PROVINCIAL DE TERMAS - EPROTEN		0	0	92.455.897	0	0	92.455.897
CENTRO PYME - ADENEU		0	0	0	16.763.881	0	16.763.881
CONTROL DE INGRESO PROVINCIAL DE PRODUCTOS ALIMENTICIOS - C.I.P.P.A.		0	0	0	35.072.399	0	35.072.399
<b>PODER JUDICIAL PROVINCIAL</b>		<b>1.244.410.247</b>	<b>0</b>	<b>0</b>	<b>0</b>	<b>0</b>	<b>1.244.410.247</b>
PODER JUDICIAL		1.213.562.405	0	0	0	0	1.213.562.405
CONSEJO DE LA MAGISTRATURA		30.847.842	0	0	0	0	30.847.842
<b>MINISTERIO DE ENERGÍA Y SERVICIOS PÚBLICOS</b>		<b>0</b>	<b>0</b>	<b>469.744.161</b>	<b>2.059.123.151</b>	<b>0</b>	<b>2.528.867.312</b>
DIRECCIÓN PROVINCIAL DE VIALIDAD - DPV		0	0	4.000.000	759.250.786	0	763.250.786
ENTE PROVINCIAL DE ENERGÍA DEL NEUQUÉN - EPEN		0	0	0	1.299.872.365	0	1.299.872.365
ENTE PROVINCIAL DE AGUA Y SANEAMIENTO - EPAS		0	0	465.744.161	0	0	465.744.161
<b>PODER LEGISLATIVO PROVINCIAL</b>		<b>367.383.596</b>	<b>0</b>	<b>11.665.000</b>	<b>0</b>	<b>0</b>	<b>379.048.596</b>
PODER LEGISLATIVO PROVINCIAL		367.383.596	0	11.665.000	0	0	379.048.596
<b>TOTAL</b>		<b>1.746.108.490</b>	<b>0</b>	<b>8.740.400.004</b>	<b>2.577.854.657</b>	<b>43.830.751</b>	<b>13.108.193.902</b>



**ORGANISMOS DESCENTRALIZADOS**  
**COMPOSICION DEL GASTO POR JURISDICCION, ENTIDAD Y CARACTER ECONOMICO**

CARACTER ECONOMICO JURISDICCION, ENTIDAD	GASTOS CORRIENTES								GASTOS DE CAPITAL				TOTAL GENERAL
	GASTOS DE CONSUMO			RENTAS DE LA PROPIEDAD	PREST. SEG. SOCIAL	IMPUESTOS DIRECTOS	TRANSF. CORRIENTES	TOTAL	INVERSION REAL DIREC.	TRANSF. DE CAPITAL	INVERSION FINANCIERA	TOTAL	
	REMUN.	OTROS G.C	TOTAL										
<b>MINISTERIO DE COORDINACIÓN DE GABINETE, SEGURIDAD Y TRABAJO</b>	<b>5.218.723</b>	<b>30.329.773</b>	<b>35.548.496</b>	<b>0</b>	<b>0</b>	<b>0</b>	<b>0</b>	<b>35.548.496</b>	<b>623.795</b>	<b>154.102</b>	<b>0</b>	<b>777.897</b>	<b>36.326.393</b>
DIRECCIÓN PROVINCIAL DE AERONÁUTICA	5.218.723	30.329.773	35.548.496	0	0	0	0	35.548.496	623.795	154.102	0	777.897	36.326.393
<b>MINISTERIO DE GOBIERNO EDUCACIÓN Y JUSTICIA</b>	<b>5.660.923.699</b>	<b>539.927.583</b>	<b>6.200.851.282</b>	<b>0</b>	<b>0</b>	<b>0</b>	<b>415.226.864</b>	<b>6.616.078.146</b>	<b>24.806.360</b>	<b>0</b>	<b>0</b>	<b>24.806.360</b>	<b>6.640.884.506</b>
CONSEJO PROVINCIAL DE EDUCACIÓN	5.660.923.699	539.927.583	6.200.851.282	0	0	0	415.226.864	6.616.078.146	24.806.360	0	0	24.806.360	6.640.884.506
<b>MINISTERIO DE ECONOMÍA Y OBRAS PÚBLICAS</b>	<b>104.024.715</b>	<b>158.067.280</b>	<b>262.091.995</b>	<b>43.830.751</b>	<b>0</b>	<b>0</b>	<b>715.270</b>	<b>306.638.016</b>	<b>959.936.567</b>	<b>6.942.252</b>	<b>860.847.836</b>	<b>1.827.726.655</b>	<b>2.134.364.671</b>
INSTITUTO PROVINCIAL DE VIVIENDA Y URBANISMO - IPVU	67.751.180	29.797.890	97.549.070	0	0	0	565.270	98.114.340	175.643.866	0	7.000.000	182.643.866	280.758.206
UNIDAD PROVINCIAL DE ENLACE Y EJECUCIÓN DE PROYECTOS CON FINANCIAMIENTO EXTERNO - UPEFE	19.544.184	109.162.983	128.707.167	43.830.751	0	0	0	172.537.918	756.674.701	6.892.252	0	763.566.953	936.104.871
FONDO PROVINCIAL DE EMERGENCIA - LEY 2906	0	10.000.000	10.000.000	0	0	0	0	10.000.000	25.000.000	0	0	25.000.000	35.000.000
AGENCIA DE DESARROLLO URBANO SUSTENTABLE - ADUS	16.729.351	9.106.407	25.835.758	0	0	0	150.000	25.985.758	2.618.000	50.000	853.847.836	856.515.836	882.501.594
<b>MINISTERIO DE DESARROLLO TERRITORIAL</b>	<b>118.797.919</b>	<b>22.555.921</b>	<b>141.353.840</b>	<b>0</b>	<b>0</b>	<b>0</b>	<b>1.012.148</b>	<b>142.365.988</b>	<b>1.851.208</b>	<b>0</b>	<b>74.981</b>	<b>1.926.189</b>	<b>144.292.177</b>
ENTE PROVINCIAL DE TERMAS - EPROTEN	82.622.392	9.520.120	92.142.512	0	0	0	0	92.142.512	313.385	0	0	313.385	92.455.897
CENTRO PYME - ADENEU	12.175.527	3.314.402	15.489.929	0	0	0	1.012.148	16.502.077	186.823	0	74.981	261.804	16.763.881
CONTROL DE INGRESO PROVINCIAL DE PRODUCTOS ALIMENTICIOS - C.I.P.P.A.	24.000.000	9.721.399	33.721.399	0	0	0	0	33.721.399	1.351.000	0	0	1.351.000	35.072.399
<b>PODER JUDICIAL PROVINCIAL</b>	<b>1.058.670.659</b>	<b>124.299.817</b>	<b>1.182.970.476</b>	<b>0</b>	<b>0</b>	<b>0</b>	<b>0</b>	<b>1.182.970.476</b>	<b>61.439.771</b>	<b>0</b>	<b>0</b>	<b>61.439.771</b>	<b>1.244.410.247</b>
PODER JUDICIAL	1.031.051.829	121.500.000	1.152.551.829	0	0	0	0	1.152.551.829	61.010.576	0	0	61.010.576	1.213.562.405
CONSEJO DE LA MAGISTRATURA	27.618.830	2.799.817	30.418.647	0	0	0	0	30.418.647	429.195	0	0	429.195	30.847.842
<b>MINISTERIO DE ENERGÍA Y SERVICIOS PÚBLICOS</b>	<b>573.818.885</b>	<b>905.025.835</b>	<b>1.478.844.720</b>	<b>0</b>	<b>0</b>	<b>0</b>	<b>0</b>	<b>1.478.844.720</b>	<b>1.050.022.592</b>	<b>0</b>	<b>0</b>	<b>1.050.022.592</b>	<b>2.528.867.312</b>
DIRECCIÓN PROVINCIAL DE VIALIDAD - DPV	147.285.740	127.890.137	275.175.877	0	0	0	0	275.175.877	488.074.909	0	0	488.074.909	763.250.786
ENTE PROVINCIAL DE ENERGÍA DEL NEUQUÉN - EPEN	258.791.680	658.798.971	917.590.651	0	0	0	0	917.590.651	382.281.714	0	0	382.281.714	1.299.872.365
ENTE PROVINCIAL DE AGUA Y SANEAMIENTO - EPAS	167.741.465	118.336.727	286.078.192	0	0	0	0	286.078.192	179.665.969	0	0	179.665.969	465.744.161
<b>PODER LEGISLATIVO PROVINCIAL</b>	<b>253.443.020</b>	<b>76.381.596</b>	<b>329.824.616</b>	<b>0</b>	<b>0</b>	<b>0</b>	<b>10.165.000</b>	<b>339.989.616</b>	<b>33.558.980</b>	<b>5.500.000</b>	<b>0</b>	<b>39.058.980</b>	<b>379.048.596</b>
PODER LEGISLATIVO PROVINCIAL	253.443.020	76.381.596	329.824.616	0	0	0	10.165.000	339.989.616	33.558.980	5.500.000	0	39.058.980	379.048.596

**ORGANISMOS DESCENTRALIZADOS**  
**COMPOSICION DEL GASTO POR JURISDICCION, ENTIDAD Y CARACTER ECONOMICO**

CARACTER ECONOMICO JURISDICCION, ENTIDAD	GASTOS CORRIENTES							GASTOS DE CAPITAL				TOTAL GENERAL	
	GASTOS DE CONSUMO			RENTAS DE LA PROPIEDAD	PREST. SEG. SOCIAL	IMPUESTOS DIRECTOS	TRANSF. CORRIENTES	TOTAL	INVERSION REAL DIREC.	TRANSF. DE CAPITAL	INVERSION FINANCIERA		TOTAL
	REMUN.	OTROS G.C	TOTAL										
TOTAL	7.774.897.620	1.856.587.805	9.631.485.425	43.830.751	0	0	427.119.282	10.102.435.458	2.132.239.273	12.596.354	860.922.817	3.005.758.444	13.108.193.902

**ORGANISMOS DESCENTRALIZADOS**  
**COMPOSICION DEL GASTO POR JURISDICCION, ENTIDAD Y FUENTE DE FINANCIAMIENTO**

FINANCIAMIENTO	FUENTES INTERNAS							FUENTES EXTERNAS			TOTAL GENERAL
	RECURSOS DEL TESORO PROVINCIAL	RECURSOS PROPIOS	RECURSOS CON AFECTACION ESPECIFICA POR LEY PROVINCIAL	RECURSOS CON AFECTACION ESPECIFICA POR LEY NACIONAL	TRANSFERENCIAS INTERNAS	CREDITO INTERNO	SUBTOTAL	TRANSFERENCIAS EXTERNAS	CREDITO EXTERNO	SUBTOTAL	
<b>JURUSDICCION, ENTIDAD</b>											
MINISTERIO DE COORDINACIÓN DE GABINETE, SEGURIDAD Y TRABAJO	34.296.393	2.030.000	0	0	0	0	36.326.393	0	0	0	36.326.393
DIRECCIÓN PROVINCIAL DE AERONÁUTICA	34.296.393	2.030.000	0	0	0	0	36.326.393	0	0	0	36.326.393
MINISTERIO DE GOBIERNO EDUCACIÓN Y JUSTICIA	6.528.874.717	0	0	15.950.000	96.059.789	0	6.640.884.506	0	0	0	6.640.884.506
CONSEJO PROVINCIAL DE EDUCACIÓN	6.528.874.717	0	0	15.950.000	96.059.789	0	6.640.884.506	0	0	0	6.640.884.506
MINISTERIO DE ECONOMÍA Y OBRAS PÚBLICAS	158.939.513	58.211.800	35.000.000	339.280.621	1.087.001.085	10.000.000	1.688.433.019	0	445.931.652	445.931.652	2.134.364.671
INSTITUTO PROVINCIAL DE VIVIENDA Y URBANISMO - IPVU	0	37.950.000	0	168.743.755	64.064.451	10.000.000	280.758.206	0	0	0	280.758.206
UNIDAD PROVINCIAL DE ENLACE Y EJECUCIÓN DE PROYECTOS CON FINANCIAMIENTO EXTERNO - UPEFE	158.939.513	0	0	1.425.521	329.808.185	0	490.173.219	0	445.931.652	445.931.652	936.104.871
FONDO PROVINCIAL DE EMERGENCIA - LEY 2906	0	0	35.000.000	0	0	0	35.000.000	0	0	0	35.000.000
AGENCIA DE DESARROLLO URBANO SUSTENTABLE - ADUS	0	20.261.800	0	169.111.345	693.128.449	0	882.501.594	0	0	0	882.501.594
MINISTERIO DE DESARROLLO TERRITORIAL	99.436.278	44.855.899	0	0	0	0	144.292.177	0	0	0	144.292.177
ENTE PROVINCIAL DE TERMAS - EPROTEN	83.922.397	8.533.500	0	0	0	0	92.455.897	0	0	0	92.455.897
CENTRO PYME - ADENEU	15.513.881	1.250.000	0	0	0	0	16.763.881	0	0	0	16.763.881
CONTROL DE INGRESO PROVINCIAL DE PRODUCTOS ALIMENTICIOS - C.I.P.P.A.	0	35.072.399	0	0	0	0	35.072.399	0	0	0	35.072.399
PODER JUDICIAL PROVINCIAL	290.847.842	48.200.000	903.351.829	0	0	2.010.576	1.244.410.247	0	0	0	1.244.410.247
PODER JUDICIAL	260.000.000	48.200.000	903.351.829	0	0	2.010.576	1.213.562.405	0	0	0	1.213.562.405
CONSEJO DE LA MAGISTRATURA	30.847.842	0	0	0	0	0	30.847.842	0	0	0	30.847.842
MINISTERIO DE ENERGÍA Y SERVICIOS PÚBLICOS	379.118.613	808.047.656	33.103.901	151.314.846	862.940.446	161.975.944	2.396.501.406	0	132.365.906	132.365.906	2.528.867.312
DIRECCIÓN PROVINCIAL DE VIALIDAD - DPV	169.890.140	11.000.000	21.000.000	99.360.646	432.000.000	30.000.000	763.250.786	0	0	0	763.250.786
ENTE PROVINCIAL DE ENERGÍA DEL NEUQUÉN - EPEN	17.079.508	693.121.699	4.037.044	48.954.200	343.243.450	61.070.558	1.167.506.459	0	132.365.906	132.365.906	1.299.872.365

**ORGANISMOS DESCENTRALIZADOS**  
**COMPOSICION DEL GASTO POR JURISDICCION, ENTIDAD Y FUENTE DE FINANCIAMIENTO**

FINANCIAMIENTO	FUENTES INTERNAS							FUENTES EXTERNAS			TOTAL GENERAL
	RECURSOS DEL TESORO PROVINCIAL	RECURSOS PROPIOS	RECURSOS CON AFECTACION ESPECIFICA POR LEY PROVINCIAL	RECURSOS CON AFECTACION ESPECIFICA POR LEY NACIONAL	TRANSFERENCIAS INTERNAS	CREDITO INTERNO	SUBTOTAL	TRANSFERENCIAS EXTERNAS	CREDITO EXTERNO	SUBTOTAL	
<b>JURISDICCION, ENTIDAD</b>											
ENTE PROVINCIAL DE AGUA Y SANEAMIENTO - EPAS	192.148.965	103.925.957	8.066.857	3.000.000	87.696.996	70.905.386	465.744.161	0	0	0	465.744.161
PODER LEGISLATIVO PROVINCIAL	0	2.652.000	376.396.596	0	0	0	379.048.596	0	0	0	379.048.596
PODER LEGISLATIVO PROVINCIAL	0	2.652.000	376.396.596	0	0	0	379.048.596	0	0	0	379.048.596
<b>TOTAL</b>	<b>7.491.513.356</b>	<b>963.997.355</b>	<b>1.347.852.326</b>	<b>506.545.467</b>	<b>2.046.001.320</b>	<b>173.986.520</b>	<b>12.529.896.344</b>	<b>0</b>	<b>578.297.558</b>	<b>578.297.558</b>	<b>13.108.193.902</b>

**ORGANISMOS DESCENTRALIZADOS**  
**COMPOSICION DE LOS RECURSOS POR CARACTER ECONOMICO**

CARACTER ECONOMICO	IMPORTE
<b>Ingresos corrientes</b>	2.905.248.782
Ingresos tributarios	1.553.368.328
Impuestos directos provinciales	0
Impuestos indirectos provinciales	0
Impuestos nacionales	1.553.368.328
Contribuciones a la seguridad social	0
Ingresos no tributarios	201.171.399
Tasas	81.351.156
Derechos	0
Regalías	0
Otros no tributarios	119.820.243
Ventas de bienes y servicios de las administraciones públicas	0
Ingresos de operación	804.444.156
Ventas brutas	804.444.156
Ingresos financieros de instituciones financieras	0
Otros ingresos de operación	0
Rentas de la propiedad	2.870.000
Intereses	2.870.000
Dividendos	0
Arrendamiento de tierras y terrenos	0
Derechos sobre bienes intangibles	0
Transferencias corrientes	343.394.899
Del sector privado	0
Del Sector Público	343.394.899
Del sector externo	0
<b>Recursos de capital</b>	1.538.586.971
Recursos propios	37.550.000
Venta de activos	37.550.000
Disminución de existencias	0
Incremento de la depreciación y amortización acumulada	0
Transferencias de capital	1.481.075.171
Del sector privado	0
Del Sector Público	1.481.075.171
Del sector externo	0
Disminución de la inversión financiera (3)	19.961.800
Venta de acciones y participaciones de capital	0
Recuperación de préstamos de corto plazo	0
Recuperación de préstamos de largo plazo	19.961.800
<b>TOTAL</b>	<b>4.443.835.753</b>

**ORGANISMOS DESCENTRALIZADOS**  
**CARACTER ECONOMICO DE LOS RECURSOS POR JURISDICCION Y ENTIDAD**

CARACTER ECONOMICO	Ingresos Tributarios	Contrib. a la Seg. Social	Ingresos No Tributarios	Venta de Bienes y Serv. de Admin. Públicas	Ingresos de Operaciones	Rentas de la Propiedad	Transf. Corrientes	Subtotal	Recursos Propios de Capital	Transf. de Capital	Disminución de la Inv. Financ.	Subtotal	Total
<b>JURISDICCION, ENTIDAD</b>													
<b>MINISTERIO DE COORDINACIÓN DE GABINETE, SEGURIDAD Y TRABAJO</b>	0	0	2.030.000	0	0	0	0	2.030.000	0	0	0	0	2.030.000
DIRECCIÓN PROVINCIAL DE AERONÁUTICA	0	0	2.030.000	0	0	0	0	2.030.000	0	0	0	0	2.030.000
<b>MINISTERIO DE GOBIERNO EDUCACIÓN Y JUSTICIA</b>	1.063.210.228	0	0	0	0	0	96.059.789	1.159.270.017	0	0	0	0	1.159.270.017
CONSEJO PROVINCIAL DE EDUCACIÓN	1.063.210.228	0	0	0	0	0	96.059.789	1.159.270.017	0	0	0	0	1.159.270.017
<b>MINISTERIO DE ECONOMÍA Y OBRAS PÚBLICAS</b>	341.005.100	0	1.200.000	0	0	0	67.335.110	409.540.210	37.050.000	1.032.959.320	19.961.800	1.089.971.120	1.499.511.330
INSTITUTO PROVINCIAL DE VIVIENDA Y URBANISMO - IPVU	341.005.100	0	900.000	0	0	0	0	341.905.100	35.600.000	0	0	35.600.000	377.505.100
UNIDAD PROVINCIAL DE ENLACE Y EJECUCIÓN DE PROYECTOS CON FINANCIAMIENTO EXTERNO - UPEFE	0	0	0	0	0	0	67.335.110	67.335.110	0	279.903.075	0	279.903.075	347.238.185
FONDO PROVINCIAL DE EMERGENCIA - LEY 2906	0	0	0	0	0	0	0	0	0	0	0	0	0
AGENCIA DE DESARROLLO URBANO SUSTENTABLE - ADUS	0	0	300.000	0	0	0	0	300.000	1.450.000	753.056.245	19.961.800	774.468.045	774.768.045
<b>MINISTERIO DE DESARROLLO TERRITORIAL</b>	0	0	35.309.399	0	8.296.500	1.250.000	0	44.855.899	0	0	0	0	44.855.899
ENTE PROVINCIAL DE TERMAS - EPROTEN	0	0	237.000	0	8.296.500	0	0	8.533.500	0	0	0	0	8.533.500
CENTRO PYME - ADENEU	0	0	0	0	0	1.250.000	0	1.250.000	0	0	0	0	1.250.000
CONTROL DE INGRESO PROVINCIAL DE PRODUCTOS ALIMENTICIOS - C.I.P.P.A.	0	0	35.072.399	0	0	0	0	35.072.399	0	0	0	0	35.072.399
<b>PODER JUDICIAL PROVINCIAL</b>	0	0	48.200.000	0	0	0	0	48.200.000	0	0	0	0	48.200.000
PODER JUDICIAL	0	0	48.200.000	0	0	0	0	48.200.000	0	0	0	0	48.200.000
CONSEJO DE LA MAGISTRATURA	0	0	0	0	0	0	0	0	0	0	0	0	0
<b>MINISTERIO DE ENERGÍA Y SERVICIOS PÚBLICOS</b>	149.153.000	0	113.900.000	0	796.147.656	0	180.000.000	1.239.200.656	0	448.115.851	0	448.115.851	1.687.316.507
DIRECCIÓN PROVINCIAL DE VIALIDAD - DPV	100.198.800	0	113.000.000	0	0	0	0	213.198.800	0	286.000.000	0	286.000.000	499.198.800

**ORGANISMOS DESCENTRALIZADOS**  
**CARACTER ECONOMICO DE LOS RECURSOS POR JURISDICCION Y ENTIDAD**

<b>CARACTER ECONOMICO</b>	<b>Ingresos Tributarios</b>	<b>Contrib. a la Seg. Social</b>	<b>Ingresos No Tributarios</b>	<b>Venta de Bienes y Serv. de Admin. Públicas</b>	<b>Ingresos de Operaciones</b>	<b>Rentas de la Propiedad</b>	<b>Transf. Corrientes</b>	<b>Subtotal</b>	<b>Recursos Propios de Capital</b>	<b>Transf. de Capital</b>	<b>Disminución de la Inv. Financ.</b>	<b>Subtotal</b>	<b>Total</b>
<b>JURISDICCION, ENTIDAD</b>													
<b>MINISTERIO DE ENERGÍA Y SERVICIOS PÚBLICOS</b>	149.153.000	0	113.900.000	0	796.147.656	0	180.000.000	1.239.200.656	0	448.115.851	0	448.115.851	1.687.316.507
ENTE PROVINCIAL DE ENERGÍA DEL NEUQUÉN - EPEN	48.954.200	0	500.000	0	692.621.699	0	180.000.000	922.075.899	0	162.000.000	0	162.000.000	1.084.075.899
ENTE PROVINCIAL DE AGUA Y SANEAMIENTO - EPAS	0	0	400.000	0	103.525.957	0	0	103.925.957	0	115.851	0	115.851	104.041.808
<b>PODER LEGISLATIVO PROVINCIAL</b>	0	0	532.000	0	0	1.620.000	0	2.152.000	500.000	0	0	500.000	2.652.000
PODER LEGISLATIVO PROVINCIAL	0	0	532.000	0	0	1.620.000	0	2.152.000	500.000	0	0	500.000	2.652.000
<b>TOTAL</b>	<b>1.553.368.328</b>	<b>0</b>	<b>201.171.399</b>	<b>0</b>	<b>804.444.156</b>	<b>2.870.000</b>	<b>343.394.899</b>	<b>2.905.248.782</b>	<b>37.550.000</b>	<b>1.481.075.171</b>	<b>19.961.800</b>	<b>1.538.586.971</b>	<b>4.443.835.753</b>

ORGANISMOS DESCENTRALIZADOS  
FUENTES FINANCIERAS

CARACTER ECONOMICO	CONTRIBUCIONES FIGURATIVAS PARA APLICACIONES FINANCIERAS	DISMINUCION DE LA INVERSION FINANCIERA	ENDEUDAMIENTO PUBLICO E INCREMENTO DE OTROS PASIVOS	INCREMENTO DEL PATRIMONIO	TOTAL
<b>JURISDICCION, SUBJURISDICCION</b>					
<b>MINISTERIO DE COORDINACIÓN DE GABINETE, SEGURIDAD Y TRABAJO</b>	0	0	0	0	0
DIRECCIÓN PROVINCIAL DE AERONÁUTICA	0	0	0	0	0
<b>MINISTERIO DE GOBIERNO EDUCACIÓN Y JUSTICIA</b>	0	0	0	0	0
CONSEJO PROVINCIAL DE EDUCACIÓN	0	0	0	0	0
<b>MINISTERIO DE ECONOMÍA Y OBRAS PÚBLICAS</b>	122.176.290	0	580.308.134	35.000.000	737.484.424
INSTITUTO PROVINCIAL DE VIVIENDA Y URBANISMO - IPVU	0	0	0	0	0
UNIDAD PROVINCIAL DE ENLACE Y EJECUCIÓN DE PROYECTOS CON FINANCIAMIENTO EXTERNO - UPEFE	122.026.290	0	580.308.134	0	702.334.424
FONDO PROVINCIAL DE EMERGENCIA - LEY 2906	0	0	0	35.000.000	35.000.000
AGENCIA DE DESARROLLO URBANO SUSTENTABLE - ADUS	150.000	0	0	0	150.000
<b>MINISTERIO DE DESARROLLO TERRITORIAL</b>	0	0	0	0	0
ENTE PROVINCIAL DE TERMAS - EPROTEN	0	0	0	0	0
CENTRO PYME - ADENEU	0	0	0	0	0
CONTROL DE INGRESO PROVINCIAL DE PRODUCTOS ALIMENTICIOS - C.I.P.P.A.	0	0	0	0	0
<b>PODER JUDICIAL PROVINCIAL</b>	0	0	0	0	0
PODER JUDICIAL	0	0	0	0	0
CONSEJO DE LA MAGISTRATURA	0	0	0	0	0
<b>MINISTERIO DE ENERGÍA Y SERVICIOS PÚBLICOS</b>	0	0	0	0	0
DIRECCIÓN PROVINCIAL DE VIALIDAD - DPV	0	0	0	0	0
ENTE PROVINCIAL DE ENERGÍA DEL NEUQUÉN - EPEN	0	0	0	0	0
ENTE PROVINCIAL DE AGUA Y SANEAMIENTO - EPAS	0	0	0	0	0
<b>PODER LEGISLATIVO PROVINCIAL</b>	0	0	0	0	0
PODER LEGISLATIVO PROVINCIAL	0	0	0	0	0
<b>TOTAL</b>	122.176.290	0	580.308.134	35.000.000	737.484.424



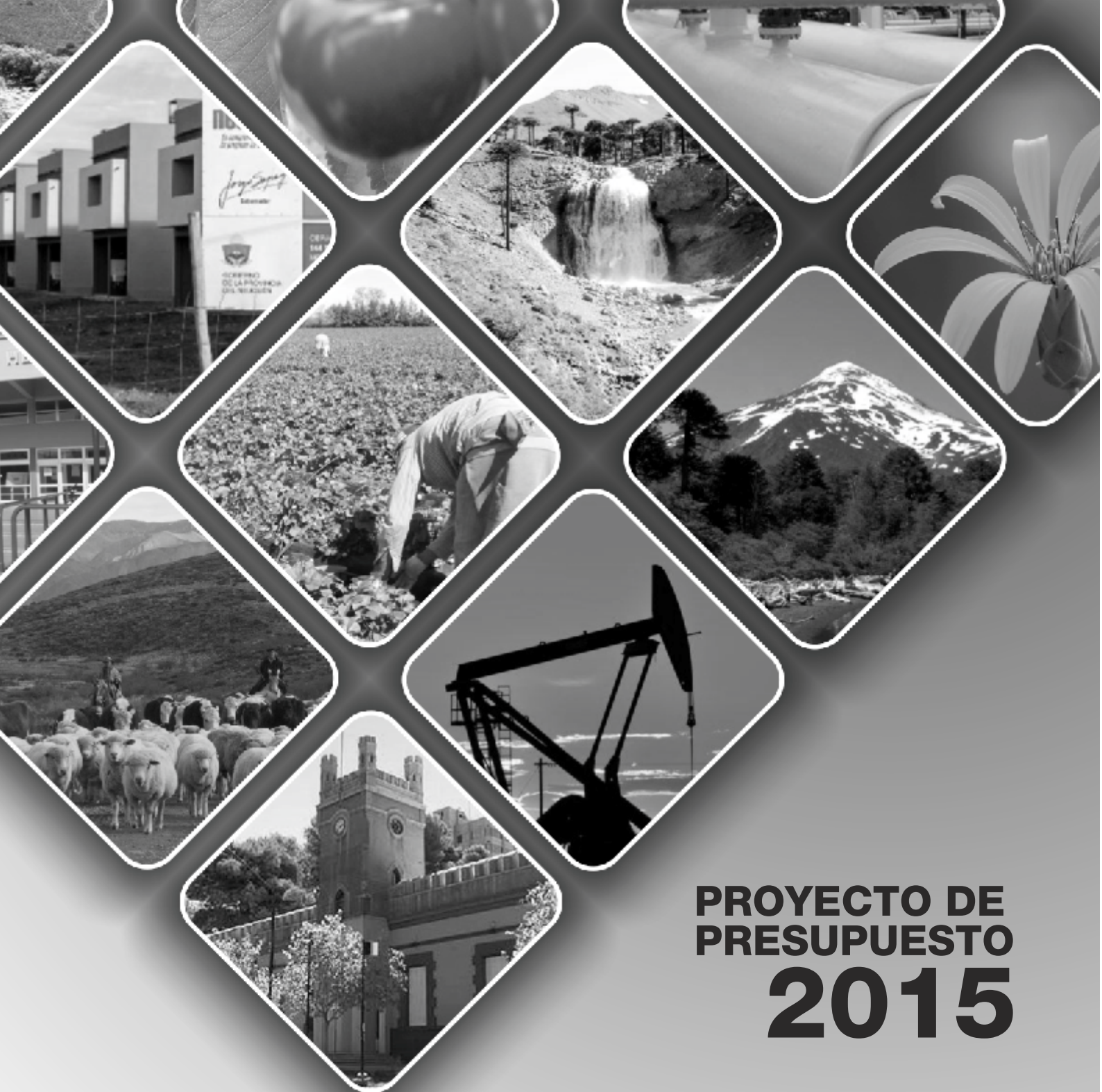
**ORGANISMOS DESCENTRALIZADOS**  
**APLICACIONES FINANCIERAS**

CARACTER ECONOMICO	INVERSION FINANCIERA	AMORTIZACION DE LA DEUDA Y DISMINUCION DE OTROS PASIVOS	GASTOS FIGURATIVOS PARA APLICACIONES FINANCIERAS	TOTAL
<b>JURISDICCION, SUBJURISDICCION</b>				
<b>MINISTERIO DE COORDINACIÓN DE GABINETE, SEGURIDAD Y TRABAJO</b>	0	0	0	0
DIRECCIÓN PROVINCIAL DE AERONÁUTICA	0	0	0	0
<b>MINISTERIO DE GOBIERNO EDUCACIÓN Y JUSTICIA</b>	0	0	0	0
CONSEJO PROVINCIAL DE EDUCACIÓN	0	0	0	0
<b>MINISTERIO DE ECONOMÍA Y OBRAS PÚBLICAS</b>	0	125.176.290	150.000	125.326.290
INSTITUTO PROVINCIAL DE VIVIENDA Y URBANISMO - IPVU	0	3.000.000	150.000	3.150.000
UNIDAD PROVINCIAL DE ENLACE Y EJECUCIÓN DE PROYECTOS CON FINANCIAMIENTO EXTERNO - UPEFE	0	122.026.290	0	122.026.290
FONDO PROVINCIAL DE EMERGENCIA - LEY 2906	0	0	0	0
AGENCIA DE DESARROLLO URBANO SUSTENTABLE - ADUS	0	150.000	0	150.000
<b>MINISTERIO DE DESARROLLO TERRITORIAL</b>	0	0	0	0
ENTE PROVINCIAL DE TERMAS - EPROTEN	0	0	0	0
CENTRO PYME - ADENEU	0	0	0	0
CONTROL DE INGRESO PROVINCIAL DE PRODUCTOS ALIMENTICIOS - C.I.P.P.A.	0	0	0	0
<b>PODER JUDICIAL PROVINCIAL</b>	0	0	0	0
PODER JUDICIAL	0	0	0	0
CONSEJO DE LA MAGISTRATURA	0	0	0	0
<b>MINISTERIO DE ENERGÍA Y SERVICIOS PÚBLICOS</b>	0	838.154	0	838.154
DIRECCIÓN PROVINCIAL DE VIALIDAD - DPV	0	838.154	0	838.154
ENTE PROVINCIAL DE ENERGÍA DEL NEUQUÉN - EPEN	0	0	0	0
ENTE PROVINCIAL DE AGUA Y SANEAMIENTO - EPAS	0	0	0	0
<b>PODER LEGISLATIVO PROVINCIAL</b>	0	0	0	0
PODER LEGISLATIVO PROVINCIAL	0	0	0	0

**TITULO III**  
Planilla 7A  
Anexa al Art. 32

**ORGANISMOS DESCENTRALIZADOS**  
**APLICACIONES FINANCIERAS**

CARACTER ECONOMICO	INVERSION FINANCIERA	AMORTIZACION DE LA DEUDA Y DISMINUCION DE OTROS PASIVOS	GASTOS FIGURATIVOS PARA APLICACIONES FINANCIERAS	TOTAL
TOTAL	0	126.014.444	150.000	126.164.444



# PROYECTO DE PRESUPUESTO 2015

## TÍTULO III

### Fondos Fiduciarios



GOBIERNO DE LA PROVINCIA DEL NEUQUÉN

*Ministerio de Economía y Obras Públicas*

**FONDOS FIDUCIARIOS**  
**COMPOSICION DEL GASTO POR JURISDICCION, ENTIDAD Y POR FINALIDAD**

<b>JURISDICCION, ENTIDAD</b>	<b>FINALIDAD</b>	<b>ADMINISTRACION GUBERNAMENTAL</b>	<b>SERVICIOS DE SEGURIDAD</b>	<b>SERVICIOS SOCIALES</b>	<b>SERVICIOS ECONOMICOS</b>	<b>DEUDA PUBLICA</b>	<b>TOTAL</b>
<b>MINISTERIO DE COORDINACIÓN DE GABINETE, SEGURIDAD Y TRABAJO</b>		<b>0</b>	<b>0</b>	<b>0</b>	<b>6.760.000</b>	<b>0</b>	<b>6.760.000</b>
	FIDEICOMISO AERONAUTICO PROVINCIAL	0	0	0	6.760.000	0	6.760.000
<b>MINISTERIO DE DESARROLLO TERRITORIAL</b>		<b>3.260.000</b>	<b>6.100.000</b>	<b>164.714.516</b>	<b>33.282.034</b>	<b>0</b>	<b>207.356.550</b>
	FONDO FIDUCIARIO RESPONSABILIDAD SOCIAL EMPRESARIA (FFRSE)	2.900.000	6.100.000	160.552.655	32.703.895	0	202.256.550
	FONDO DE DESARROLLO SOCIO AMBIENTAL (PROYECTO POTASIO RIO COLORADO)	360.000	0	4.161.861	578.139	0	5.100.000
<b>TOTAL</b>		<b>3.260.000</b>	<b>6.100.000</b>	<b>164.714.516</b>	<b>40.042.034</b>	<b>0</b>	<b>214.116.550</b>

**FONDOS FIDUCIARIOS**  
**COMPOSICION DEL GASTO POR JURISDICCION, SUBJURISDICCION Y CARACTER ECONOMICO**

CARACTER ECONOMICO JURISDICCION, SUBJURISDICCION	GASTOS CORRIENTES								GASTOS DE CAPITAL				TOTAL GENERAL
	GASTOS DE CONSUMO			RENTAS DE LA PROPIEDAD	PREST. SEG. SOCIAL	IMPUESTOS DIRECTOS	TRANSF. CORRIENTES	TOTAL	INVERSION REAL DIREC.	TRANSF. DE CAPITAL	INVERSION FINANCIERA	TOTAL	
	REMUN.	OTROS G.C	TOTAL										
MINISTERIO DE COORDINACION DE GABINETE, SEGURIDAD Y TRABAJO	0	6.760.000	6.760.000	0	0	0	0	6.760.000	0	0	0	0	6.760.000
FIDEICOMISO AERONAUTICO PROVINCIAL	0	6.760.000	6.760.000	0	0	0	0	6.760.000	0	0	0	0	6.760.000
MINISTERIO DE DESARROLLO TERRITORIAL	0	3.260.000	3.260.000	0	0	0	0	3.260.000	17.763.093	186.333.457	0	204.096.550	207.356.550
FONDO FIDUCIARIO RESPONSABILIDAD SOCIAL EMPRESARIA (FFRSE)	0	2.900.000	2.900.000	0	0	0	0	2.900.000	16.786.525	182.570.025	0	199.356.550	202.256.550
FONDO DE DESARROLLO SOCIO AMBIENTAL (PROYECTO POTASIO RIO COLORADO)	0	360.000	360.000	0	0	0	0	360.000	976.568	3.763.432	0	4.740.000	5.100.000
<b>TOTAL</b>	<b>0</b>	<b>10.020.000</b>	<b>10.020.000</b>	<b>0</b>	<b>0</b>	<b>0</b>	<b>0</b>	<b>10.020.000</b>	<b>17.763.093</b>	<b>186.333.457</b>	<b>0</b>	<b>204.096.550</b>	<b>214.116.550</b>

**FONDOS FIDUCIARIOS**  
**COMPOSICION DEL GASTO POR JURISDICCION, ENTIDAD Y FUENTE DE FINANCIAMIENTO**

FINANCIAMIENTO	FUENTES INTERNAS							FUENTES EXTERNAS			TOTAL GENERAL
	RECURSOS DEL TESORO PROVINCIAL	RECURSOS PROPIOS	RECURSOS CON AFECTACION ESPECIFICA POR LEY PROVINCIAL	RECURSOS CON AFECTACION ESPECIFICA POR LEY NACIONAL	TRANSFERENCIAS INTERNAS	CREDITO INTERNO	SUBTOTAL	TRANSFERENCIAS EXTERNAS	CREDITO EXTERNO	SUBTOTAL	
<b>JURUSDICCION, ENTIDAD</b>											
MINISTERIO DE COORDINACIÓN DE GABINETE, SEGURIDAD Y TRABAJO	6.760.000	0	0	0	0	0	6.760.000	0	0	0	6.760.000
FIDEICOMISO AERONAUTICO PROVINCIAL	6.760.000	0	0	0	0	0	6.760.000	0	0	0	6.760.000
MINISTERIO DE DESARROLLO TERRITORIAL	0	0	18.500.000	0	188.856.550	0	207.356.550	0	0	0	207.356.550
FONDO FIDUCIARIO RESPONSABILIDAD SOCIAL EMPRESARIA (FFRSE)	0	0	18.500.000	0	183.756.550	0	202.256.550	0	0	0	202.256.550
FONDO DE DESARROLLO SOCIO AMBIENTAL (PROYECTO POTASIO RIO COLORADO)	0	0	0	0	5.100.000	0	5.100.000	0	0	0	5.100.000
<b>TOTAL</b>	<b>6.760.000</b>	<b>0</b>	<b>18.500.000</b>	<b>0</b>	<b>188.856.550</b>	<b>0</b>	<b>214.116.550</b>	<b>0</b>	<b>0</b>	<b>0</b>	<b>214.116.550</b>

FONDOS FIDUCIARIOS  
COMPOSICION DE LOS RECURSOS POR CARACTER ECONOMICO

CARACTER ECONOMICO	IMPORTE
<b>Ingresos corrientes</b>	5.600.000
Ingresos tributarios	0
Impuestos directos provinciales	0
Impuestos indirectos provinciales	0
Impuestos nacionales	0
Contribuciones a la seguridad social	0
Ingresos no tributarios	0
Tasas	0
Derechos	0
Regalías	0
Otros no tributarios	0
Ventas de bienes y servicios de las administraciones públicas	0
Ingresos de operación	0
Ventas brutas	0
Ingresos financieros de instituciones financieras	0
Otros ingresos de operación	0
Rentas de la propiedad	5.600.000
Intereses	5.600.000
Dividendos	0
Arrendamiento de tierras y terrenos	0
Derechos sobre bienes intangibles	0
Transferencias corrientes	0
Del sector privado	0
Del Sector Público	0
Del sector externo	0
<b>Recursos de capital</b>	0
Recursos propios	0
Venta de activos	0
Disminución de existencias	0
Incremento de la depreciación y amortización acumulada	0
Transferencias de capital	0
Del sector privado	0
Del Sector Público	0
Del sector externo	0
Disminución de la inversión financiera (3)	0
Venta de acciones y participaciones de capital	0
Recuperación de préstamos de corto plazo	0
Recuperación de préstamos de largo plazo	0
<b>TOTAL</b>	<b>5.600.000</b>

**FONDOS FIDUCIARIOS**  
**CARACTER ECONOMICO DE LOS RECURSOS POR JURISDICCION Y ENTIDAD**

<b>CARACTER ECONOMICO</b>	<b>Ingresos Tributarios</b>	<b>Contrib. a la Seg. Social</b>	<b>Ingresos No Tributarios</b>	<b>Venta de Bienes y Serv. de Admin. Públicas</b>	<b>Ingresos de Operaciones</b>	<b>Rentas de la Propiedad</b>	<b>Transf. Corrientes</b>	<b>Subtotal</b>	<b>Recursos Propios de Capital</b>	<b>Transf. de Capital</b>	<b>Disminución de la Inv. Financ.</b>	<b>Subtotal</b>	<b>Total</b>
<b>JURISDICCION, ENTIDAD</b>													
MINISTERIO DE COORDINACIÓN DE GABINETE, SEGURIDAD Y TRABAJO	0	0	0	0	0	0	0	0	0	0	0	0	0
FIDEICOMISO AERONAUTICO PROVINCIAL	0	0	0	0	0	0	0	0	0	0	0	0	0
MINISTERIO DE DESARROLLO TERRITORIAL	0	0	0	0	0	5.600.000	0	5.600.000	0	0	0	0	5.600.000
FONDO FIDUCIARIO RESPONSABILIDAD SOCIAL EMPRESARIA (FFRSE)	0	0	0	0	0	5.500.000	0	5.500.000	0	0	0	0	5.500.000
FONDO DE DESARROLLO SOCIO AMBIENTAL (PROYECTO POTASIO RIO COLORADO)	0	0	0	0	0	100.000	0	100.000	0	0	0	0	100.000
<b>TOTAL</b>	<b>0</b>	<b>0</b>	<b>0</b>	<b>0</b>	<b>0</b>	<b>5.600.000</b>	<b>0</b>	<b>5.600.000</b>	<b>0</b>	<b>0</b>	<b>0</b>	<b>0</b>	<b>5.600.000</b>



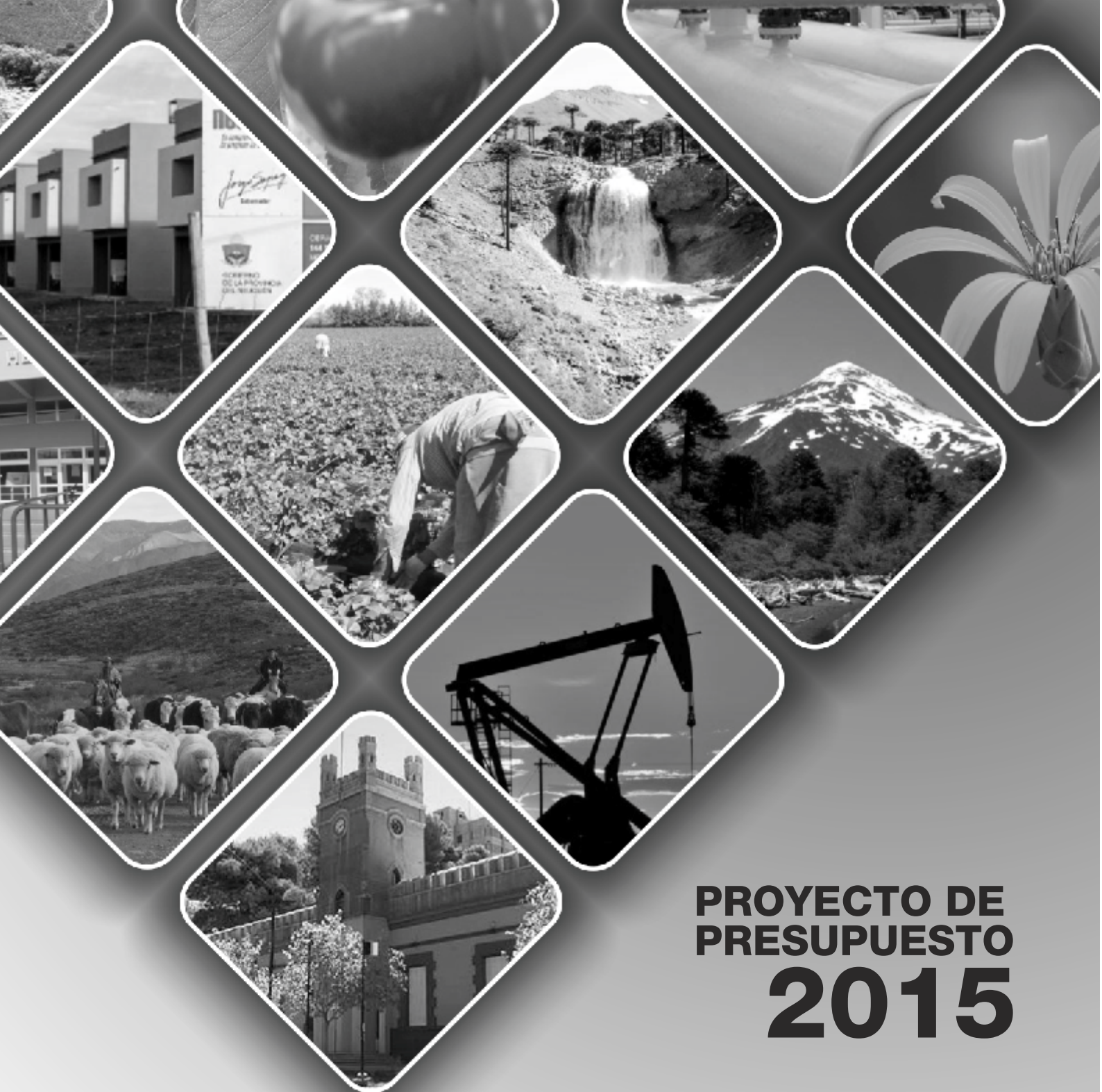
FONDOS FIDUCIARIOS  
FUENTES FINANCIERAS

CARACTER ECONOMICO	CONTRIBUCIONES FIGURATIVAS PARA APLICACIONES FINANCIERAS	DISMINUCION DE LA INVERSION FINANCIERA	ENDEUDAMIENTO PUBLICO E INCREMENTO DE OTROS PASIVOS	INCREMENTO DEL PATRIMONIO	TOTAL
JURISDICCION, SUBJURISDICCION					
MINISTERIO DE COORDINACIÓN DE GABINETE, SEGURIDAD Y TRABAJO	0	0	0	0	0
FIDEICOMISO AERONAUTICO PROVINCIAL	0	0	0	0	0
MINISTERIO DE DESARROLLO TERRITORIAL	0	0	0	23.000.000	23.000.000
FONDO FIDUCIARIO RESPONSABILIDAD SOCIAL EMPRESARIA (FFRSE)	0	0	0	18.000.000	18.000.000
FONDO DE DESARROLLO SOCIO AMBIENTAL (PROYECTO POTASIO RIO COLORADO)	0	0	0	5.000.000	5.000.000
<b>TOTAL</b>	<b>0</b>	<b>0</b>	<b>0</b>	<b>23.000.000</b>	<b>23.000.000</b>

**TITULO III**  
**Planilla 7B**  
**Anexa al Art. 33**

**FONDOS FIDUCIARIOS**  
**APLICACIONES FINANCIERAS**

CARACTER ECONOMICO	INVERSION FINANCIERA	AMORTIZACION DE LA DEUDA Y DISMINUCION DE OTROS PASIVOS	GASTOS FIGURATIVOS PARA APLICACIONES FINANCIERAS	TOTAL
<b>JURISDICCION, SUBJURISDICCION</b>				
<b>MINISTERIO DE COORDINACIÓN DE GABINETE, SEGURIDAD Y TRABAJO</b>	0	0	0	0
FIDEICOMISO AERONAUTICO PROVINCIAL	0	0	0	0
<b>MINISTERIO DE DESARROLLO TERRITORIAL</b>	0	0	0	0
FONDO FIDUCIARIO RESPONSABILIDAD SOCIAL EMPRESARIA (FFRSE)	0	0	0	0
FONDO DE DESARROLLO SOCIO AMBIENTAL (PROYECTO POTASIO RIO COLORADO)	0	0	0	0
<b>TOTAL</b>	<b>0</b>	<b>0</b>	<b>0</b>	<b>0</b>



# PROYECTO DE PRESUPUESTO 2015

## TÍTULO III

### Otros Entes



GOBIERNO DE LA PROVINCIA DEL NEUQUÉN

*Ministerio de Economía y Obras Públicas*

**JUR. 10 -MINISTERIO DE SALUD  
INSTITUTO DE SEGURIDAD SOCIAL SOCIAL DEL NEUQUEN - PRESUPUESTO DE RECURSOS**

<b>RECURSOS</b>	<b>IMPORTE</b>
<b>RECURSOS</b>	<b>6.487.087.589</b>
<b>INGRESOS CORRIENTES</b>	<b>6.076.021.938</b>
INGRESOS TRIBUTARIOS	28.192.147
IMPUESTOS NACIONALES	28.192.147
REGIMENES ESPECIALES AFECTADOS A PROGRAMAS	28.192.147
CONTRIBUCIONES	5.968.636.442
CONTRIBUCIONES A LA SEGURIDAD SOCIAL	3.513.483.819
APORTES PERSONALES	1.797.053.536
CONTRIBUCIONES PATRONALES	1.716.430.283
OTRAS CONTRIBUCIONES	2.455.152.623
INSTITUTO PROVINCIAL DE OBRA SOCIAL	2.277.437.895
APORTES PERSONALES	963.531.417
CONTRIBUCIONES PATRONALES	1.313.906.478
OTRAS ENTIDADES	177.714.728
APORTES ENTIDADES ADHERENTES	177.714.728
INGRESOS DE OPERACIÓN	79.193.349
VENTAS BRUTAS DE SERVICIOS	79.193.349
COSEGUROS	20.645.841
SERVICIOS ASISTENCIALES PROPIOS	24.329.613
TURISMO SOCIAL	26.289.426
OTROS INGRESOS	7.928.469
<b>INGRESOS DE CAPITAL</b>	<b>16.918.539</b>
DISMINUCION DE LA INVERSION FINANCIERA	16.918.539
RECUPERACION DE PRESTAMOS A CORTO PLAZO	16.918.539
DEL SECTOR PRIVADO	16.918.539
<b>FUENTES FINANCIERAS</b>	<b>394.147.112</b>
ENDEUDAMIENTO PUBLICO E INCREMENTO DE OTROS PASIVOS	394.147.112
OBTENCION DE PRESTAMOS DE CORTO PLAZO	104.147.112
DEL SECTOR PUBLICO PROVINCIAL	290.000.000
INCREMENTO DE OTROS PASIVOS	290.000.000
<b>TOTAL</b>	<b>6.487.087.589</b>

**JUR. 10 - MINISTERIO DE SALUD**  
**INSTITUTO DE SEGURIDAD SOCIAL SOCIAL DEL NEUQUEN - PRESUPUESTO DE GASTOS**

EROGACIONES	IMPORTE
<b>EROGACIONES CORRIENTES</b>	<b>6.441.316.706</b>
GASTO EN PERSONAL	225.950.948
BIENES DE CONSUMO	14.948.627
SERVICIOS NO PERSONALES	51.256.874
TRANSFERENCIAS	6.149.160.257
TRANSFERENCIAS AL SECTOR PRIVADO PARA FINANC. EROGACIONES CORRIENTES	6.149.160.256
JUBILACIONES Y PENSIONES	4.173.552.832
ADMINISTRACION CENTRAL	910.925.597
BANCO PROVINCIA	153.404.127
DOCENTES	1.338.990.746
MUNICIPALIDADES	203.436.669
PODER JUDICIAL	286.419.391
PODER LEGISLATIVO	35.982.253
POLICIA	724.827.324
SALUD PUBLICA	383.036.319
VIALIDAD PCIAL.	75.067.256
CARGOS ELECTIVOS	61.463.150
AYUDA SOCIALES A PERSONAS	1.975.607.424
PRESTACIONES ASISTENCIALES	1.910.714.827
SERVICIOS ASISTENCIALES PROPIOS	21.103.517
TURISMO SOCIAL	43.789.080
<b>EROGACIONES DE CAPITAL</b>	<b>45.770.883</b>
BIENES DE USO	28.513.829
CONSTRUCCIONES	20.179.595
MAQUINARIAS Y EQUIPOS	8.334.234
ACTIVOS FINANCIEROS	17.257.054
PRESTAMOS A CORTO PLAZO	17.257.054
PRESTAMOS A CORTO PLAZO AL SECTOR PRIVADO	17.257.054
<b>TOTAL</b>	<b>6.487.087.589</b>

**JUR. 04 - MINISTERIO DE ECONOMIA Y OBRAS PUBLICAS  
INSTITUTO PROVINCIAL DE JUEGOS DE AZAR - PRESUPUESTO DE RECURSOS**

RECURSOS	IMPORTE
<b>RECURSOS</b>	<b>595.729.004,26</b>
<b>INGRESOS CORRIENTES</b>	<b>583.050.000,00</b>
INGRESOS NO TRIBUTARIOS	<b>583.050.000,00</b>
VENTA DE LOTERIA Y OTROS	91.000.000,00
VENTA DE QUNIELA	399.600.000,00
CANON EXPLOTACION CASINO	92.400.000,00
OTROS INGRESOS	50.000,00
<b>FUENTES FINANCIERAS</b>	<b>12.679.004,26</b>
INCREMENTO DE PATRIMONIO	<b>12.679.004,26</b>
INCREMENTO DE RESULTADOS ACUMULADOS	12.679.004,26
<b>TOTAL</b>	<b>595.729.004,26</b>

**JUR. 04 - MINISTERIO DE ECONOMIA Y OBRAS PUBLICAS  
 INSTITUTO PROVINCIAL DE JUEGOS DE AZAR - PRESUPUESTO DE GASTOS**

<b>EROGACIONES</b>	<b>IMPORTE</b>
<b>EROGACIONES CORRIENTES</b>	<b>516.865.000,00</b>
<b>OPERACIÓN</b>	<b>90.428.600,00</b>
PERSONAL	16.966.502,40
BIENES DE CONSUMO	928.000,00
SERVICIOS NO PERSONALES	72.534.097,60
<b>OTROS GASTOS</b>	<b>372.746.400,00</b>
COMISIONES POR VENTA	94.262.400,00
PAGO DE PREMIOS	278.484.000,00
<b>TRANSFERENCIAS</b>	<b>53.690.000,00</b>
AL SECTOR PUBLICO PROVINCIAL	19.690.000,00
PROGRAMAS DE ASISTENCIA SOCIAL Y EDUCACION (LEY 2751-ARTS. 2º y 12º)	34.000.000,00
<b>EROGACIONES DE CAPITAL</b>	<b>78.864.004,26</b>
<b>BIENES DE USO</b>	<b>18.975.000,00</b>
CONSTRUCCIONES	18.975.000,00
<b>TRANSFERENCIAS</b>	<b>59.889.004,26</b>
AL SECTOR PUBLICO PROVINCIAL	4.679.670,00
PROGRAMAS DE ASISTENCIA SOCIAL Y EDUCACION (LEY 2751-ARTS. 2º y 12º)	55.209.334,26
<b>TOTAL</b>	<b>595.729.004,26</b>