



PROVINCIA DEL NEUQUEN  
CONTADURIA GENERAL DE LA PROVINCIA

ESTADO GENERAL DE GASTOS  
UNIDAD DE FINANCIAMIENTO EXTERNO - UEFE - EJERCICIO 2005  
CLASIFICACION INSTITUCIONAL, POR UNIDAD DE ORGANIZACION  
Y OBJETO

501

| JURI | UNOR | SECC | SECT | PPAL | PRESUPUESTO INICIAL | REESTRUCTURAS  | PRESUPUESTO DEFINITIVO | DEVENGADO      | SALDO NO DEVENGADO | SALDO NO DEVENGADO INCL. COMPROMISOS |               |              |
|------|------|------|------|------|---------------------|----------------|------------------------|----------------|--------------------|--------------------------------------|---------------|--------------|
| 4    | 1    | 1    | 1    | 1    | 11.913,00           | -11.913,00     | 0,00                   | 0,00           | 0,00               | 0,00                                 |               |              |
|      |      |      | 1    | 1    | 5.000,00            | 4.055,24       | 9.055,24               | 9.055,24       | 0,00               | 0,00                                 |               |              |
|      |      |      | 1    | 1    | 10.000,00           | -1.569,84      | 8.430,16               | 8.430,16       | 0,00               | 0,00                                 |               |              |
|      |      |      |      |      |                     | 26.913,00      | -9.427,60              | 17.485,40      | 17.485,40          | 0,00                                 | 0,00          |              |
|      | 2    | 1    | 1    | 1    | 1                   | 1.344.087,00   | -635.664,49            | 708.422,51     | 708.422,51         | 0,00                                 | 0,00          |              |
|      |      |      |      | 1    | 1                   | 15.000,00      | 37.772,89              | 52.772,89      | 52.772,89          | 0,00                                 | 0,00          |              |
|      |      |      |      | 1    | 1                   | 511.464,00     | -16.275,67             | 495.188,33     | 485.856,33         | 9.332,00                             | 0,00          |              |
|      |      |      |      | 1    | 2                   | 5              | 28.185.824,00          | -18.014.851,21 | 10.170.972,79      | 8.310.207,79                         | 1.860.765,00  | 1.860.765,00 |
|      |      |      |      | 1    | 3                   | 6              | 0,00                   | 75.406,87      | 75.406,87          | 75.406,87                            | 0,00          | 0,00         |
|      |      |      |      | 2    | 5                   | 21             | 15.000,00              | -4.417,40      | 10.582,60          | 10.582,60                            | 0,00          | 0,00         |
|      |      |      |      | 4    | 10                  | 18             | 36.199.936,00          | -18.035.928,18 | 18.164.007,82      | 14.687.251,82                        | 3.476.756,00  | 3.476.756,00 |
|      |      |      |      | 4    | 10                  | 19             | 74.840.888,00          | -47.022.702,38 | 27.818.185,62      | 25.720.365,45                        | 2.097.820,17  | 2.097.820,17 |
|      |      |      |      |      |                     | 141.112.199,00 | -83.616.659,57         | 57.495.539,43  | 50.050.866,26      | 7.444.673,17                         | 7.435.341,17  |              |
|      | 3    | 1    | 1    | 2    | 2                   | 298.125,00     | -84.326,73             | 213.798,27     | 22.126,87          | 191.671,40                           | 191.671,40    |              |
|      |      |      |      | 1    | 1                   | 3              | 1.048.943,00           | -265.649,91    | 783.293,09         | 174.718,39                           | 608.574,70    | 606.394,70   |
| 2    |      |      |      | 3    | 7                   | 9.161.231,00   | 709.656,54             | 9.870.887,54   | 7.077.097,78       | 2.793.789,76                         | 2.793.789,76  |              |
| 2    |      |      |      | 5    | 9                   | 27.950.560,00  | -4.221.957,34          | 23.728.602,66  | 20.022.915,87      | 3.705.686,79                         | 3.683.106,09  |              |
| 2    |      |      |      | 5    | 21                  | 5.383.820,00   | -1.348.459,74          | 4.035.360,26   | 969.408,38         | 3.065.951,88                         | 3.065.951,88  |              |
| 2    |      |      |      | 7    | 15                  | 1.500.000,00   | 4.614.663,50           | 6.114.663,50   | 1.484.599,88       | 4.630.063,62                         | 4.630.063,62  |              |
| 3    |      |      |      | 9    | 17                  | 6.000.000,00   | 4.468.400,52           | 10.468.400,52  | 10.468.400,52      | 0,00                                 | 0,00          |              |
|      |      |      |      |      | 51.342.679,00       | 3.872.326,84   | 55.215.005,84          | 40.219.267,69  | 14.995.738,15      | 14.970.977,45                        |               |              |
| 4    | 1    | 1    | 2    | 2    | 15.660,00           | -10.410,00     | 5.250,00               | 0,00           | 5.250,00           | 5.250,00                             |               |              |
|      |      |      | 1    | 1    | 3                   | 296.981,00     | 69.657,05              | 366.638,05     | 349.313,05         | 17.325,00                            | 9.225,00      |              |
|      |      |      | 2    | 5    | 9                   | 20.866.190,00  | -2.040.881,47          | 18.825.308,53  | 2.075.967,54       | 16.749.340,99                        | 16.748.369,67 |              |
|      |      |      | 2    | 5    | 21                  | 250.000,00     | -165.540,00            | 84.460,00      | 84.460,00          | 0,00                                 | 0,00          |              |
|      |      |      |      |      | 21.428.831,00       | -2.147.174,42  | 19.281.656,58          | 2.509.740,59   | 16.771.915,99      | 16.762.844,67                        |               |              |

  
CLAUDIO ALEJANDRO GARRETÓN  
COORDINADOR EJECUTIVO  
UNIDAD DE FINANCIAMIENTO EXTERNO

  
DR. HUGO A. DIOMEDES  
Coordinador Adm. y Sist. de Programas  
Director Gen. de Adm. y Sist. Financiera  
1.2.05


ESTADO GENERAL DE GASTOS  
UNIDAD DE FINANCIAMIENTO EXTERNO - UEFE - EJERCICIO 2005  
CLASIFICACION INSTITUCIONAL, POR UNIDAD DE ORGANIZACION  
Y OBJETO


502

| JURI                 | UNOR | SECC | SECT | PPAL | PRESUPUESTO INICIAL   | REESTRUCTURAS         | PRESUPUESTO DEFINITIVO | DEVENGADO            | SALDO NO DEVENGADO   | SALDO NO DEVENGADO INCL. COMPROMISOS |
|----------------------|------|------|------|------|-----------------------|-----------------------|------------------------|----------------------|----------------------|--------------------------------------|
|                      |      |      |      |      | 213.910.622,00        | -81.900.934,75        | 132.009.687,25         | 92.797.359,94        | 39.212.327,31        | 39.169.163,29                        |
| <b>TOTAL GENERAL</b> |      |      |      |      | <b>213.910.622,00</b> | <b>-81.900.934,75</b> | <b>132.009.687,25</b>  | <b>92.797.359,94</b> | <b>39.212.327,31</b> | <b>39.169.163,29</b>                 |

---CERTIFICO QUE EL PRESENTE ESTADO CONTABLE, SURGE DE LAS REGISTRACIONES DEL SISTEMA DE CONTABILIDAD PROVINCIAL - SICOPRO- Y COMPRENDE LA TOTALIDAD DE LAS OPERACIONES REALIZADAS EN EL EJERCICIO 2005, DE ACUERDO CON LO ESTABLECIDO EN LOS ART 48 Y 49 DE LA LEY 2141; QUE HA SIDO CONFECCIONADO EN BASE A LAS NORMAS DE CONTABILIDAD VIGENTES EN LA MATERIA PARA LA ADMINISTRACION PUBLICA PROVINCIAL; Y QUE SE HAN EFECTUADO LOS CONTROLES A QUE HACE REFERENCIA EL ART.5 DEL REGLAMENTO DE RENDICION DE CUENTAS; SOBRE LOS ACTOS Y OPERACIONES QUE EN EL SE EXPRESAN.-

NEUQUEN, 30/06/2006

  
C. CLAUDIO ALEJANDRO GARRETÓN  
COORDINADOR EJECUTIVO  
UNIDAD DE FINANCIAMIENTO EXTERNO

  
C. JORGE DIONEDI  
Coordinador Administr. de Programas  
Director Gen. de Administr. Financiera  
U.F.E.E.