


ESTADO GENERAL DE GASTOS
INSTITUTO PROVINCIAL DE VIVIENDA Y URBANISMO - IPVU - EJERCICIO 2005
*** ANALITICO ***

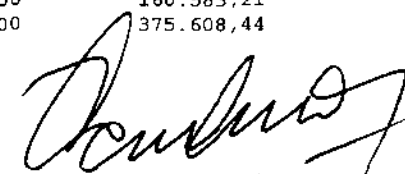
432

JURI	UNOR	FINA	FUNC	SECC	SECT	PPAL	PPAR	SPAR	FUFI	UBGE	PRESUPUESTO INICIAL	REESTRUCTURAS	PRESUPUESTO DEFINITIVO	DEVENGADO
INSTITUTO PROVINCIAL DE VIVIENDA Y URBANISMO - IPVU														
8	1	4	20	1	1	1	1	0	12	0	1.979.935,00	33.678,00	2.013.613,00	2.007.071,50
		4	20	1	1	1	2	0	12	0	53.260,00	-2.459,37	50.800,63	34.938,13
		4	20	1	1	1	6	0	12	0	710.642,00	118.071,58	828.713,58	828.713,58
		4	20	1	1	2	0	0	12	0	345.000,00	87.436,18	432.436,18	371.912,59
		4	20	1	1	2	0	0	13	0	0,00	928.917,81	928.917,81	921.212,13
		4	20	1	1	3	0	0	12	0	957.700,00	947.869,49	1.905.569,49	1.828.704,98
		4	20	1	1	3	0	0	13	0	0,00	3.725.433,45	3.725.433,45	3.537.760,24
		4	20	2	3	7	8	433	13	0	0,00	5.687.700,00	5.687.700,00	5.687.700,00
		4	20	2	3	7	8	434	12	0	0,00	2.333.000,00	2.333.000,00	2.333.000,00
		4	20	2	3	7	8	435	13	0	0,00	13.694.435,00	13.694.435,00	0,00
		4	20	2	5	9	2	700	12	9000	200.000,00	0,00	200.000,00	0,00
		4	20	2	5	9	2	746	13	1580	0,00	150.000,00	150.000,00	150.000,00
		4	20	2	5	21	0	0	12	0	290.000,00	-50.000,00	240.000,00	139.801,84
		4	20	2	5	21	0	0	13	0	0,00	170.000,00	170.000,00	59.618,00
		4	20	2	7	15	9	0	12	0	500.000,00	0,00	500.000,00	466.910,82
		4	20	2	7	15	9	0	13	0	3.500.000,00	-40.000,00	3.460.000,00	3.279.226,83
		8	10	1	2	5	0	0	11	0	100.000,00	-88.604,12	11.395,88	0,00
		8	10	1	2	5	0	0	13	0	0,00	45.000,00	45.000,00	0,00
		99	99	4	10	18	0	0	13	0	0,00	45.000,00	45.000,00	0,00
U. O: 1											8.636.537,00	27.785.478,02	36.422.015,02	21.646.570,64
	2	99	99	4	13	23	0	0	12	0	250.000,00	390.568,20	640.568,20	640.568,20
U. O: 2											250.000,00	390.568,20	640.568,20	640.568,20
	3	4	20	1	1	1	1	0	12	0	281.781,00	3.695,00	285.476,00	260.678,60
		4	20	1	1	1	2	0	12	0	24.710,00	504,00	25.214,00	17.312,20
		4	20	1	1	1	6	0	12	0	99.650,00	120,00	99.770,00	76.706,64
U. O: 3											406.141,00	4.319,00	410.460,00	354.697,44
	4	4	20	1	1	1	1	0	12	0	869.062,00	12.332,00	881.394,00	802.152,36
		4	20	1	1	1	6	0	12	0	200.960,00	787,00	201.747,00	174.213,97
		4	20	2	5	9	1	701	13	9000	100.000,00	330.000,00	430.000,00	269.416,79
		4	20	2	5	9	1	702	13	9000	1.000.000,00	-551.405,00	448.595,00	72.986,56

Dr. JOSE MANUEL OSER
PRESIDENTE
I. P. V. U.




JURI	UNOR	FINA	FUNC	SECC	SECT	PPAL	PPAR	SPAR	FUFI	UBGE	SALDO NO DEVENGADO	SALDO DE COMPROMISOS	SALDO NO DEVENGADO INCL. COMPROMISOS
8	1	4	20	1	1	1	1	0	12	0	6.541,50	0,00	6.541,50
		4	20	1	1	1	2	0	12	0	15.862,50	0,00	15.862,50
		4	20	1	1	1	6	0	12	0	-0,00	0,00	-0,00
		4	20	1	1	2	0	0	12	0	60.523,59	0,00	60.523,59
		4	20	1	1	2	0	0	13	0	7.705,68	0,00	7.705,68
		4	20	1	1	3	0	0	12	0	76.864,51	0,00	76.864,51
		4	20	1	1	3	0	0	13	0	187.673,21	0,00	187.673,21
		4	20	2	3	7	8	433	13	0	0,00	0,00	0,00
		4	20	2	3	7	8	434	12	0	0,00	0,00	0,00
		4	20	2	3	7	8	435	13	0	13.694.435,00	0,00	13.694.435,00
		4	20	2	5	9	2	700	12	9000	200.000,00	0,00	200.000,00
		4	20	2	5	9	2	746	13	1580	0,00	0,00	0,00
		4	20	2	5	21	0	0	12	0	100.198,16	0,00	100.198,16
		4	20	2	5	21	0	0	13	0	110.382,00	0,00	110.382,00
		4	20	2	7	15	9	0	12	0	33.089,18	0,00	33.089,18
		4	20	2	7	15	9	0	13	0	180.773,17	52.975,22	127.797,95
		8	10	1	2	5	0	0	11	0	11.395,88	0,00	11.395,88
		8	10	1	2	5	0	0	13	0	45.000,00	0,00	45.000,00
		99	99	4	10	18	0	0	13	0	45.000,00	0,00	45.000,00
											14.775.444,38	52.975,22	14.722.469,16
2	99	99	4	13	23	0	0	0	12	0	-0,00	0,00	-0,00
											0,00	0,00	0,00
3	4	20	1	1	1	1	1	0	12	0	24.797,40	0,00	24.797,40
	4	20	1	1	1	2	0	0	12	0	7.901,80	0,00	7.901,80
	4	20	1	1	1	6	0	0	12	0	23.063,36	0,00	23.063,36
											55.762,56	0,00	55.762,56
4	4	20	1	1	1	1	1	0	12	0	79.241,64	0,00	79.241,64
	4	20	1	1	1	6	0	0	12	0	27.533,03	0,00	27.533,03
	4	20	2	5	9	1	701	13	9000		160.583,21	0,00	160.583,21
	4	20	2	5	9	1	702	13	9000		375.608,44	0,00	375.608,44


Cr. JOSE MANUEL
PRESIDENTE
I. P. V. U

ESTADO GENERAL DE GASTOS
INSTITUTO PROVINCIAL DE VIVIENDA Y URBANISMO - IPVU - EJERCICIO 2005
*** ANALITICO ***

424

JURI	UNOR	FINA	FUNC	SECC	SECT	PPAL	FPAR	SPAR	FUFI	UBGE	PRESUPUESTO INICIAL	REESTRUCTURAS	PRESUPUESTO DEFINITIVO	DEVENGADO
		4	20	2	5	9	1	703	13	9000	700.000,00	-660.440,50	39.559,50	37.478,35
		4	20	2	5	9	1	704	13	9000	0,00	290.000,00	290.000,00	267.840,09
		4	20	2	5	9	1	707	13	9000	280.000,00	-280.000,00	0,00	0,00
		4	20	2	5	9	1	708	12	9000	0,00	200.000,00	200.000,00	0,00
		4	20	2	5	9	1	708	13	9000	915.421,00	-350.000,00	565.421,00	557.464,52
		4	20	2	5	9	1	709	13	9000	395.700,00	-395.700,00	0,00	0,00
		4	20	2	5	9	1	720	12	9000	500.000,00	-500.000,00	0,00	0,00
		4	20	2	5	9	1	722	13	9000	300.000,00	350.000,00	650.000,00	383.279,05
		4	20	2	5	9	1	723	13	9000	3.000.000,00	-2.550.000,00	450.000,00	231.826,30
		4	20	2	5	9	1	724	13	665	200.000,00	-200.000,00	0,00	0,00
		4	20	2	5	9	1	725	13	590	220.000,00	-220.000,00	0,00	0,00
		4	20	2	5	9	1	726	13	7525	250.000,00	-250.000,00	0,00	0,00
		4	20	2	5	9	1	728	13	670	160.000,00	-160.000,00	0,00	0,00
		4	20	2	5	9	1	729	13	4230	700.000,00	-700.000,00	0,00	0,00
		4	20	2	5	9	1	730	13	3820	518.579,00	852.484,63	1.371.063,63	533.179,48
		4	20	2	5	9	1	731	13	1940	500.000,00	-500.000,00	0,00	0,00
		4	20	2	5	9	1	732	13	2830	792.000,00	-792.000,00	0,00	0,00
		4	20	2	5	9	1	734	13	9000	2.000.000,00	-2.000.000,00	0,00	0,00
		4	20	2	5	9	1	735	12	1401	135.000,00	-135.000,00	0,00	0,00
		4	20	2	5	9	1	736	12	1401	135.000,00	-135.000,00	0,00	0,00
		4	20	2	5	9	1	737	12	1401	130.000,00	-130.000,00	0,00	0,00
		4	20	2	5	9	1	738	12	1401	145.000,00	-145.000,00	0,00	0,00
		4	20	2	5	9	1	739	12	9000	180.000,00	-180.000,00	0,00	0,00
		4	20	2	5	9	1	740	12	1401	128.000,00	-128.000,00	0,00	0,00
		4	20	2	5	9	1	741	12	1580	680.000,00	-680.000,00	0,00	0,00
		4	20	2	5	9	1	742	12	1580	1.000.000,00	-1.000.000,00	0,00	0,00
		4	20	2	5	9	1	743	13	5730	700.000,00	-700.000,00	0,00	0,00
		4	20	2	5	9	1	744	13	2101	400.000,00	-400.000,00	0,00	0,00
		4	20	2	5	9	1	745	13	9000	2.000.000,00	-2.000.000,00	0,00	0,00
		4	20	2	5	9	1	746	13	9000	1.000.000,00	-982.484,63	17.515,37	0,00
		4	20	2	5	9	1	751	11	9000	5.332.015,00	-5.332.015,00	0,00	0,00
		4	20	2	5	9	1	751	13	9000	21.328.060,00	-13.694.435,00	7.633.625,00	47.757,19
		4	20	2	5	9	2	701	13	9000	300.000,00	32.000,00	332.000,00	313.584,22
		4	20	2	5	9	2	702	13	9000	750.000,00	1.856.728,81	2.606.728,81	2.366.323,04
		4	20	2	5	9	2	703	13	9000	300.000,00	1.789.005,17	2.089.005,17	1.611.423,04
		4	20	2	5	9	2	704	13	9000	280.000,00	406.143,04	686.143,04	686.143,04
		4	20	2	5	9	2	707	13	9000	450.000,00	437.498,01	887.498,01	739.380,29
		4	20	2	5	9	2	708	13	9000	800.000,00	10.900,00	810.900,00	797.673,74


Sr. JOSE MANUEL -
PRESIDENTE
I.P.V.U.

ESTADO GENERAL DE GASTOS
INSTITUTO PROVINCIAL DE VIVIENDA Y URBANISMO - IPVU - EJERCICIO 2005
*** ANALITICO ***

435

JURI	UNOR	FINA	FUNC	SECC	SECT	PPAL	PPAR	SPAR	FUFI	UBGE	SALDO NO DEVENGADO	SALDO DE COMPROMISOS	SALDO NO DEVENGADO INCL. COMPROMISOS
		4	20	2	5	9	1	703	13	9000	2.081,15	0,00	2.081,15
		4	20	2	5	9	1	704	13	9000	22.159,91	0,00	22.159,91
		4	20	2	5	9	1	707	13	9000	0,00	0,00	0,00
		4	20	2	5	9	1	708	12	9000	200.000,00	0,00	200.000,00
		4	20	2	5	9	1	708	13	9000	7.956,48	0,00	7.956,48
		4	20	2	5	9	1	709	13	9000	0,00	0,00	0,00
		4	20	2	5	9	1	720	12	9000	0,00	0,00	0,00
		4	20	2	5	9	1	722	13	9000	266.720,95	0,00	266.720,95
		4	20	2	5	9	1	723	13	9000	218.173,70	0,00	218.173,70
		4	20	2	5	9	1	724	13	665	0,00	0,00	0,00
		4	20	2	5	9	1	725	13	590	0,00	0,00	0,00
		4	20	2	5	9	1	726	13	7525	0,00	0,00	0,00
		4	20	2	5	9	1	728	13	670	0,00	0,00	0,00
		4	20	2	5	9	1	729	13	4230	0,00	0,00	0,00
		4	20	2	5	9	1	730	13	3820	837.884,15	0,00	837.884,15
		4	20	2	5	9	1	731	13	1940	0,00	0,00	0,00
		4	20	2	5	9	1	732	13	2830	0,00	0,00	0,00
		4	20	2	5	9	1	734	13	9000	0,00	0,00	0,00
		4	20	2	5	9	1	735	12	1401	0,00	0,00	0,00
		4	20	2	5	9	1	736	12	1401	0,00	0,00	0,00
		4	20	2	5	9	1	737	12	1401	0,00	0,00	0,00
		4	20	2	5	9	1	738	12	1401	0,00	0,00	0,00
		4	20	2	5	9	1	739	12	9000	0,00	0,00	0,00
		4	20	2	5	9	1	740	12	1401	0,00	0,00	0,00
		4	20	2	5	9	1	741	12	1580	0,00	0,00	0,00
		4	20	2	5	9	1	742	12	1580	0,00	0,00	0,00
		4	20	2	5	9	1	743	13	5730	0,00	0,00	0,00
		4	20	2	5	9	1	744	13	2101	0,00	0,00	0,00
		4	20	2	5	9	1	745	13	9000	0,00	0,00	0,00
		4	20	2	5	9	1	746	13	9000	17.515,37	0,00	17.515,37
		4	20	2	5	9	1	751	11	9000	0,00	0,00	0,00
		4	20	2	5	9	1	751	13	9000	7.585.867,81	0,00	7.585.867,81
		4	20	2	5	9	2	701	13	9000	18.415,78	0,00	18.415,78
		4	20	2	5	9	2	702	13	9000	240.405,77	0,00	240.405,77
		4	20	2	5	9	2	703	13	9000	477.582,13	0,00	477.582,13
		4	20	2	5	9	2	704	13	9000	0,00	0,00	0,00
		4	20	2	5	9	2	707	13	9000	148.117,72	0,00	148.117,72
		4	20	2	5	9	2	708	13	9000	13.226,26	0,00	13.226,26

Sr. JOSE MANUEL USER
PRESIDENTE
I. P. V. U.

ESTADO GENERAL DE GASTOS
INSTITUTO PROVINCIAL DE VIVIENDA Y URBANISMO - IPVU - EJERCICIO 2005
*** ANALITICO ***


436

JURI	UNOR	FINA	FUNC	SECC	SECT	PPAL	PPAR	SPAR	FUFI	UBGE	PRESUPUESTO INICIAL	REESTRUCTURAS	PRESUPUESTO DEFINITIVO	DEVENGADO
		4	20	2	5	9	2	709	12	9000	204.300,00	0,00	204.300,00	0,00
		4	20	2	5	9	2	709	13	9000	700.000,00	181.658,46	881.658,46	881.658,46
		4	20	2	5	9	2	720	11	9000	0,00	818.989,33	818.989,33	438.966,86
		4	20	2	5	9	2	720	13	9000	700.000,00	241.353,75	941.353,75	509.107,51
		4	20	2	5	9	2	721	13	1580	0,00	331.405,00	331.405,00	331.405,00
		4	20	2	5	9	2	722	13	9000	300.000,00	408.581,22	708.581,22	708.581,22
		4	20	2	7	15	7	0	13	0	0,00	100.000,00	100.000,00	95.525,20
U. O: 4											51.679.097,00	-27.101.613,71	24.577.483,29	12.857.366,28
											60.971.775,00	1.078.751,51	62.050.526,51	35.499.202,56
TOTAL GENERAL											60.971.775,00	1.078.751,51	62.050.526,51	35.499.202,56

---CERTIFICO QUE EL PRESENTE ESTADO CONTABLE, SURGE DE LAS REGISTRACIONES DEL SISTEMA DE CONTABILIDAD PROVINCIAL-SICOPRO- Y COMPRENDE LAS OPERACIONES REALIZADAS EN EL EJERCICIO 2005, DE ACUERDO CON LO ESTABLECIDO EN LOS ART. 48 Y 49 DE LA LEY 2141; QUE HA SIDO CONFECCIONADO EN BASE A LAS NORMAS DE CONTABILIDAD VIGENTES EN LA MATERIA PARA LA ADMINISTRACION PUBLICA PROVINCIAL; Y QUE SE HAN EFECTUADO LOS CONTROLES A QUE HACE REFERENCIA EL ART. 5 DEL REGLAMENTO DE RENDICION DE CUENTAS, SOBRE LOS ACTOS Y OPERACIONES QUE EN EL SE EXPRESAN.-

NEUQUEN, 30/06/2006




DR. JOSÉ MANUEL OSET
PRESIDENTE
I.P.V.U.

ESTADO GENERAL DE GASTOS
INSTITUTO PROVINCIAL DE VIVIENDA Y URBANISMO - IPVU - EJERCICIO 2005
*** ANALITICO ***

437

JURI	UNOR	FINA	FUNC	SECC	SECT	PPAL	PPAR	SPAR	FUFI	UBGE	SALDO NO DEVENGADO	SALDO DE COMPROMISOS	SALDO NO DEVENGADO INCL. COMPROMISOS
		4	20	2	5	9	2	709	12	9000	204.300,00	0,00	204.300,00
		4	20	2	5	9	2	709	13	9000	0,00	0,00	0,00
		4	20	2	5	9	2	720	11	9000	380.022,47	0,00	380.022,47
		4	20	2	5	9	2	720	13	9000	432.246,24	0,00	432.246,24
		4	20	2	5	9	2	721	13	1580	0,00	0,00	0,00
		4	20	2	5	9	2	722	13	9000	0,00	0,00	0,00
		4	20	2	7	15	7	0	13	0	4.474,80	0,00	4.474,80
											11.720.117,01	0,00	11.720.117,01
											26.551.323,95	52.975,22	26.498.348,73
											26.551.323,95	52.975,22	26.498.348,73

Dr. JOSE MANUEL OSEF
PRESIDENTE
I. P. V. U.