



**EJECUCION PRESUPUESTARIA 2006
POR CATEGORIA DE PROGRAMAS
Y OBJETO DEL GASTO**

ANEXO TOMO I



AT1	CP1	AT2	CP2	AT3	CP3	PPAL	PPAR	SPAR	FUFI	UBGE	DESCRIPCION PARTIDA	CREDITO DEFINITIVO	EJECUTADO	SALDO SIN EJECUTAR	
* CONDUCCION SUPERIOR - MINISTERIO JEFATURA DE GABINETE															
ACE	1		0		0	1	1	0	11		0 PLANTA PERMANENTE	683.479,92	683.479,92	0,00	
						1	2	0	11		0 PLANTA TEMPORARIA	287.356,23	287.356,23	0,00	
						1	6	0	11		0 PLANTA POLITICA	1.355.198,58	1.355.198,58	0,00	
						2	0	0	11		0 BIENES DE CONSUMO	253.472,95	253.472,95	0,00	
						3	0	0	11		0 SERVICIOS	1.703.120,13	1.702.518,85	601,28	
						6	15	431	11		0 FOMENTO A LAS ACTIVIDADES COMUNITARIAS	97.618,68	97.618,68	0,00	
						6	53	425	11		0 ATENCION A PERSONAS FISICAS	379.923,26	379.923,26	0,00	
						6	58	424	11		0 ATENCION A OTRAS ASOCIACIONES	613.307,04	613.307,04	0,00	
						6	58	432	11		0 ATENCION A ASOCIACIONES INTERMEDIAS CON PERSONERIA JURI	665.615,30	665.615,30	0,00	
						7	15	431	11		0 FOMENTO A LAS ACTIVIDADES COMUNITARIAS	49.833,70	49.833,70	0,00	
						7	53	425	11		0 ATENCION A PERSONAS FISICAS	22.690,73	22.690,73	0,00	
						7	58	424	11		0 ATENCION A OTRAS ASOCIACIONES	102.563,92	102.563,92	0,00	
						7	58	432	11		0 ATENCION A ASOCIACIONES INTERMEDIAS CON PERSONERIA JURI	884.505,25	884.505,25	0,00	
						21	0	0	11		0 BIENES DE CAPITAL	51.761,05	51.761,05	0,00	
												*	7.150.446,74	7.149.845,46	601,28
* APORTES A ENTIDADES PUBLICAS Y PRIVADAS															
NAP	2		0		0	7	24	430	11		0 SUBSIDIOS A INSTITUCIONES OFICIALES NACIONALES	3.210,00	3.210,00	0,00	
												*	3.210,00	3.210,00	0,00
* GESTION DE POLITICAS PUBLICAS SOCIALES															
PRG	3		0		0	1	3	0	11		0 PERSONAL MENSUALIZADO PARA EJECUCION DE OBRA O MANTENIM	116.013,66	116.013,66	0,00	
						6	53	409	11		0 ASISTENCIA SOCIAL A LA COMUNIDAD	11.120.210,29	11.120.210,29	0,00	
						6	53	437	11		0 LEY 2128 - FOCALO	896.630,00	896.630,00	0,00	
												*	12.132.853,95	12.132.853,95	0,00
* UNIDAD DE PROYECTOS DE COMUNIDADES MAPUCHES															
PRG	4		0		0	2	0	0	11		0 BIENES DE CONSUMO	2.817,00	2.817,00	0,00	
						3	0	0	11		0 SERVICIOS	5.658,80	5.658,80	0,00	
						6	58	414	11		0 ASISTENCIA A LAS COMUNIDADES MAPUCHES	1.182.173,17	1.182.173,17	0,00	

[Signature]
Dra. VANESSA G. SAN MIGUEL
Directora Provincial de Administración
Ministerio Jefatura de Gabinete

[Signature]
JORGE A. LARA
MINISTRO de GOBIERNO, EDUCACION
y JUSTICIA
Provincia del Neuquén



AT1	CP1	AT2	CP2	AT3	CP3	PPAL	PPAR	SPAR	FUFI	UBGE	DESCRIPCION PARTIDA	CREDITO DEFINITIVO	EJECUTADO	SALDO SIN EJECUTAR	
						7	58	414	11	0	ASISTENCIA A LAS COMUNIDADES MAPUCHES	165.187,48	165.187,48	0,00	
												*	1.355.836,45	1.355.836,45	0,00
* GESTION ADMINISTRATIVA Y FINANCIERA															
ACE	5		0		0	1	1	0	11	0	PLANTA PERMANENTE	527.222,62	527.222,62	0,00	
						1	2	0	11	0	PLANTA TEMPORARIA	401.250,57	401.250,57	0,00	
						1	6	0	11	0	PLANTA POLITICA	728.260,53	728.260,53	0,00	
						2	0	0	11	0	BIENES DE CONSUMO	291.534,11	291.534,11	0,00	
						3	0	0	11	0	SERVICIOS	414.663,33	411.693,99	2.969,34	
						6	54	590	11	0	PRACTICAS RENTADAS	301.577,46	301.577,46	0,00	
						21	0	0	11	0	BIENES DE CAPITAL	67.092,07	67.092,07	0,00	
												*	2.731.600,69	2.728.631,35	2.969,34
* CONDUCCION SUPERIOR - SUBSECRETARIA DE GOBIERNO															
ACE	6		0		0	1	1	0	11	0	PLANTA PERMANENTE	159.388,58	159.388,58	0,00	
						1	2	0	11	0	PLANTA TEMPORARIA	88.801,57	88.801,57	0,00	
						1	6	0	11	0	PLANTA POLITICA	622.909,54	622.909,54	0,00	
						2	0	0	11	0	BIENES DE CONSUMO	75.694,61	75.694,61	0,00	
						3	0	0	11	0	SERVICIOS	450.020,23	447.045,92	2.974,31	
						21	0	0	11	0	BIENES DE CAPITAL	1.545,50	1.545,50	0,00	
												*	1.398.360,03	1.395.385,72	2.974,31
* GOBIERNOS LOCALES															
PRG	7		0		0	1	1	0	11	0	PLANTA PERMANENTE	368.411,97	368.411,97	0,00	
						1	6	0	11	0	PLANTA POLITICA	181.779,48	181.779,48	0,00	
						2	0	0	11	0	BIENES DE CONSUMO	142.284,54	142.284,54	0,00	
						3	0	0	11	0	SERVICIOS	294.197,34	294.197,34	0,00	
						21	0	0	11	0	BIENES DE CAPITAL	23.244,36	23.244,36	0,00	
												*	1.009.917,69	1.009.917,69	0,00
* RELACIONES INSTITUCIONALES CON MUNICIPALIDADES Y COMISIONES DE FOMENTO															

[Signature]
Cra. VANESSA G. SAN MIGUEL
Directora Provincial de Administración
Ministerio Jefatura de Gabinete

[Signature]
JORGE A. LARA
MINISTRO de GOBIERNO, EDUCACION
y JUSTICIA
Provincia del Neuquén



AT1	CP1	AT2	CP2	AT3	CP3	PPAL	PPAR	SPAR	FUFI	UBGE	DESCRIPCION PARTIDA	CREDITO DEFINITIVO	EJECUTADO	SALDO SIN EJECUTAR	
PRG	8		0		0	6	11	165	11		0 ASISTENCIA A MUNICIPIOS Y OTROS ENTES COMUNALES	5.929.584,16	5.929.584,16	0,00	
						6	11	165	14		0 ASISTENCIA A MUNICIPIOS Y OTROS ENTES COMUNALES	107.950,29	107.950,29	0,00	
						7	11	165	11		0 ASISTENCIA A MUNICIPIOS Y OTROS ENTES COMUNALES	2.385.877,64	2.385.877,64	0,00	
						7	11	165	14		0 ASISTENCIA A MUNICIPIOS Y OTROS ENTES COMUNALES	707.950,28	707.950,28	0,00	
												*	9.131.362,37	9.131.362,37	0,00
* CONDUCCION SUPERIOR - SUBSECRETARIA DE COORDINACION															
ACE	9		0		0	1	1	0	11		0 PLANTA PERMANENTE	682.983,61	682.983,61	0,00	
						1	2	0	11		0 PLANTA TEMPORARIA	45.373,88	45.373,88	0,00	
						1	6	0	11		0 PLANTA POLITICA	831.583,65	831.583,65	0,00	
						2	0	0	11		0 BIENES DE CONSUMO	119.220,50	119.220,50	0,00	
						3	0	0	11		0 SERVICIOS	271.076,62	269.109,82	1.966,80	
						21	0	0	11		0 BIENES DE CAPITAL	17.902,50	17.902,50	0,00	
												*	1.968.140,76	1.966.173,96	1.966,80
* CONTROL DE GESTION DE RECURSOS HUMANOS															
PRG	10	SUB	1		0	2	0	0	11		0 BIENES DE CONSUMO	30.243,38	30.243,38	0,00	
						3	0	0	11		0 SERVICIOS	33.576,67	33.576,67	0,00	
												*	63.820,05	63.820,05	0,00
* FORMACION Y CAPACITACION DE RECURSOS HUMANOS															
PRG	10	SUB	2		0	1	1	0	11		0 PLANTA PERMANENTE	372.451,85	372.451,85	0,00	
						1	2	0	11		0 PLANTA TEMPORARIA	9.391,50	9.391,50	0,00	
						1	6	0	11		0 PLANTA POLITICA	47.570,06	47.570,06	0,00	
						2	0	0	11		0 BIENES DE CONSUMO	12.433,58	12.433,58	0,00	
						3	0	0	11		0 SERVICIOS	33.651,13	33.651,13	0,00	
						21	0	0	11		0 BIENES DE CAPITAL	960,00	960,00	0,00	
												*	476.458,12	476.458,12	0,00
* DIFUSION DE LA CONSTITUCION DE LA PROVINCIA DEL NEUQUEN															


Gra. VANESSA G. SAN MIGUEL
Directora Provincial de Administración
Ministerio Jefatura de Gabinete


JORGE A. LARA
MINISTRO de GOBIERNO, EDUCACION
y JUSTICIA
Provincia del Neuquén



AT1	CP1	AT2	CP2	AT3	CP3	PPAL	PPAR	SPAR	FUFI	UBGE	DESCRIPCION PARTIDA	CREDITO DEFINITIVO	EJECUTADO	SALDO SIN EJECUTAR
PRG	11		0		0	2	0	0	11	0	BIENES DE CONSUMO	7.150,00	7.150,00	0,00
						3	0	0	11	0	SERVICIOS	52.700,00	52.700,00	0,00
												* 59.850,00	59.850,00	0,00
* CONTRIBUCIONES FINANCIERAS A ORGANISMOS DESCENTRALIZADOS														
NAP	12		0		0	17	7	2	11	0	CONTRIBUCIONES PARA FINANCIAR EROGACIONES DE CAPITAL	1.226.307,93	867.009,78	359.298,15
												* 1.226.307,93	867.009,78	359.298,15
* EMERGENCIA CLIMATICA														
PRG	13		0		0	6	53	409	13	0	ASISTENCIA SOCIAL A LA COMUNIDAD	1.220.000,00	1.220.000,00	0,00
						7	53	409	13	0	ASISTENCIA SOCIAL A LA COMUNIDAD	30.000,00	30.000,00	0,00
												* 1.250.000,00	1.250.000,00	0,00
												39.958.164,78	39.590.354,90	367.809,88

Vanessa G. San Miguel
Cra. VANESSA G. SAN MIGUEL
Directora Provincial de Administración
Ministerio Jefatura de Gabinete

Jorge A. Lara
JORGE A. LARA
MINISTRO de GOBIERNO, EDUCACION
y JUSTICIA
Provincia del Neuquén



AT1	CP1	AT2	CP2	AT3	CP3	PPAL	PPAR	SPAR	FUFI	UBGE	DESCRIPCION	PARTIDA	CREDITO DEFINITIVO	EJECUTADO	SALDO SIN EJECUTAR	
* CONDUCCION SUPERIOR - SECRETARIA DE ESTADO GENERAL DE LA GOBERNACION																
ACE	1		0		0	1	1	0	11	0	PLANTA PERMANENTE		419.119,75	419.119,75	0,00	
						1	6	0	11	0	PLANTA POLITICA		305.883,28	305.883,28	0,00	
						4	4	0	11	0	GASTOS DE RESIDENCIAS		146.950,61	146.950,61	0,00	
													*	871.953,64	871.953,64	0,00
* ATENCION A ASOCIACIONES INTERMEDIAS CON PERSONERIA JURIDICA																
PRG	2	SUB	1		0	6	24	430	11	0	SUBSIDIOS A INSTITUCIONES OFICIALES NACIONALES		9.000,00	9.000,00	0,00	
						6	58	432	11	0	ATENCION A ASOCIACIONES INTERMEDIAS CON PERSONERIA JURI		159.850,00	159.850,00	0,00	
						7	58	432	11	0	ATENCION A ASOCIACIONES INTERMEDIAS CON PERSONERIA JURI		70.000,00	70.000,00	0,00	
													*	238.850,00	238.850,00	0,00
* ATENCION A PERSONAS FISICAS Y OTRAS ASOCIACIONES																
PRG	2	SUB	2		0	6	53	425	11	0	ATENCION A PERSONAS FISICAS		11.299,00	11.299,00	0,00	
													*	11.299,00	11.299,00	0,00
* ATENCION DIRECTA A LA POBLACION																
PRG	2	SUB	3		0	6	11	426	11	0	FONDO DE ATENCION DIRECTA A LA POBLACION		44.000,00	44.000,00	0,00	
						6	15	426	11	0	FONDO DE ATENCION DIRECTA A LA POBLACION		11.040,00	11.040,00	0,00	
						6	53	426	11	0	FONDO DE ATENCION DIRECTA A LA POBLACION		1.500,00	1.500,00	0,00	
						6	58	426	11	0	FONDO DE ATENCION DIRECTA A LA POBLACION		85.181,95	85.181,95	0,00	
						7	11	426	11	0	FONDO DE ATENCION DIRECTA A LA POBLACION		907.000,00	907.000,00	0,00	
						7	58	426	11	0	FONDO DE ATENCION DIRECTA A LA POBLACION		1.019.270,00	1.019.270,00	0,00	
													*	2.067.991,95	2.067.991,95	0,00
* PROGRAMA DE PROMOCION A INICIATIVAS CULTURALES Y DEPORTIVAS																
PRG	3		0		0	1	1	0	11	0	PLANTA PERMANENTE		193.143,72	193.143,72	0,00	
						1	2	0	11	0	PLANTA TEMPORARIA		137.956,15	137.956,15	0,00	

[Signature]
Dra. MARÍA MERCEDES AICHINO
Directora Pcial. de Administración
Secretaría de Estado General
de la Gobernación

[Signature]
RODRIGO G. SALVADO
Secretario de Estado General
de la Gobernación



AT1	CP1	AT2	CP2	AT3	CP3	PPAL	PPAR	SPAR	FUFI	UBGE	DESCRIPCION PARTIDA	CREDITO DEFINITIVO	EJECUTADO	SALDO SIN EJECUTAR
						1	6	0	11	0	PLANTA POLITICA	545.997,05	545.997,05	0,00
												* 877.096,92	877.096,92	0,00
* CAPITALIZACION Y ASISTENCIA FINANCIERA A EMPRESAS DEL ESTADO														
NAP	4		0		0	6	12	53	11		0 APOORTE NO REINTEGRABLE A ECDYEN S.E.	40.000,00	40.000,00	0,00
						14	2	53	11		0 ECDYEN S.E.	2.250.000,00	2.250.000,00	0,00
												* 2.290.000,00	2.290.000,00	0,00
* GESTION ADMINISTRATIVA Y FINANCIERA														
ACE	5		0		0	1	1	0	11		0 PLANTA PERMANENTE	4.971.113,66	4.971.113,66	0,00
						1	2	0	11		0 PLANTA TEMPORARIA	797.337,27	797.337,27	0,00
						1	3	0	11		0 PERSONAL MENSUALIZADO PARA EJECUCION DE OBRA O MANTENIM	5.201,28	5.201,28	0,00
						1	6	0	11		0 PLANTA POLITICA	3.569.752,74	3.569.752,74	0,00
						2	0	0	11		0 BIENES DE CONSUMO	1.330.013,94	1.308.613,27	21.400,67
						3	0	0	11		0 SERVICIOS	3.132.875,49	2.940.255,89	192.619,60
						6	54	590	11		0 PRACTICAS RENTADAS	779.743,02	779.743,02	0,00
						21	0	0	11		0 BIENES DE CAPITAL	843.896,08	843.896,08	0,00
												* 15.429.933,48	15.215.913,21	214.020,27
* REPRESENTACION DEL GOBERNADOR EN CAPITAL FEDERAL Y CASA DEL NEUQUEN														
PRG	6		0		0	1	1	0	11		0 PLANTA PERMANENTE	502.278,22	502.278,22	0,00
						1	2	0	11		0 PLANTA TEMPORARIA	44.159,18	44.159,18	0,00
						1	6	0	11		0 PLANTA POLITICA	81.262,69	81.262,69	0,00
						2	0	0	11		0 BIENES DE CONSUMO	62.475,86	62.475,86	0,00
						3	0	0	11		0 SERVICIOS	394.535,94	379.293,00	15.242,94
						21	0	0	11		0 BIENES DE CAPITAL	11.812,34	11.812,34	0,00
												* 1.096.524,23	1.081.281,29	15.242,94
* DEFENSA DE LOS INTERESES DEL ESTADO														
PRG	7		0		0	1	1	0	11		0 PLANTA PERMANENTE	599.399,85	599.399,85	0,00

Cra. MARIA MERCEDES AICHINO
Directora Pcial. de Administración
Secretaría de Estado General
de la Gobernación

RODRIGO C. SALVADO
Secretario de Estado General
de la Gobernación



AT1	CP1	AT2	CP2	AT3	CP3	PPAL	PPAR	SPAR	FUFI	UBGE	DESCRIPCION PARTIDA	CREDITO DEFINITIVO	EJECUTADO	SALDO SIN EJECUTAR
						1	2	0	11	0	PLANTA TEMPORARIA	17.377,53	17.377,53	0,00
						1	6	0	11	0	PLANTA POLITICA	417.994,56	417.994,56	0,00
						2	0	0	11	0	BIENES DE CONSUMO	73.532,53	73.532,53	0,00
						3	0	0	11	0	SERVICIOS	763.172,06	710.525,08	52.646,98
						21	0	0	11	0	BIENES DE CAPITAL	47.140,69	47.140,69	0,00
												* 1.918.617,22	1.865.970,24	52.646,98
* ASISTENCIAS CEREMONIALES Y PROTOCOLARES														
PRG	8		0		0	1	1	0	11	0	PLANTA PERMANENTE	249.610,35	249.610,35	0,00
						1	6	0	11	0	PLANTA POLITICA	147.974,23	147.974,23	0,00
						2	0	0	11	0	BIENES DE CONSUMO	84.715,38	84.715,38	0,00
						3	0	0	11	0	SERVICIOS	815.498,43	800.298,14	15.200,29
						21	0	0	11	0	BIENES DE CAPITAL	21.037,21	21.037,21	0,00
												* 1.318.835,60	1.303.635,31	15.200,29
* PUBLICIDAD DE ACTOS DE GOBIERNO - BOLETIN OFICIAL														
PRG	9		0		0	1	1	0	11	0	PLANTA PERMANENTE	209.870,17	209.870,17	0,00
						2	0	0	11	0	BIENES DE CONSUMO	75.326,30	75.326,30	0,00
						3	0	0	11	0	SERVICIOS	54.620,80	50.625,94	3.994,86
						21	0	0	11	0	BIENES DE CAPITAL	4.681,00	4.681,00	0,00
												* 344.498,27	340.503,41	3.994,86
* LEGALIZACION DE DOCUMENTOS Y ACTOS PUBLICOS														
PRG	10		0		0	1	1	0	11	0	PLANTA PERMANENTE	210.562,03	210.562,03	0,00
						2	0	0	11	0	BIENES DE CONSUMO	3.849,17	3.849,17	0,00
						3	0	0	11	0	SERVICIOS	40.759,79	39.012,31	1.747,48
						21	0	0	11	0	BIENES DE CAPITAL	6.150,00	6.150,00	0,00
												* 261.320,99	259.573,51	1.747,48
* PLANIFICACION PARA EL DESARROLLO PROVINCIAL														

Gra. MARTA MERCEDES AICHINO
Directora Pcial. de Administración
Secretaría de Estado General
de la Gobernación

RODRIGO C. SALVADO
Secretario de Estado General
de la Gobernación


AT1	CP1	AT2	CP2	AT3	CP3	PPAL	PPAR	SPAR	FUFI	UBGE	DESCRIPCION PARTIDA	CREDITO DEFINITIVO	EJECUTADO	SALDO SIN EJECUTAR
PRG	11		0		0	1	1	0	11	0	PLANTA PERMANENTE	1.082.372,13	1.082.372,13	0,00
						1	2	0	11	0	PLANTA TEMPORARIA	92.196,64	92.196,64	0,00
						1	6	0	11	0	PLANTA POLITICA	502.227,58	502.227,58	0,00
						2	0	0	11	0	BIENES DE CONSUMO	104.985,70	104.985,70	0,00
						3	0	0	11	0	SERVICIOS	712.323,68	636.540,49	75.783,19
						21	0	0	11	0	BIENES DE CAPITAL	56.831,68	56.831,68	0,00
										*		2.550.937,41	2.475.154,22	75.783,19
* CONVENIO C.F.I. - FUNCIONAMIENTO U.O.P.														
PRG	13		0	AES	1	2	0	0	13	0	BIENES DE CONSUMO	6.000,00	5.523,38	476,62
						3	0	0	13	0	SERVICIOS	1.221,07	676,52	544,55
										*		7.221,07	6.199,90	1.021,17
* CONVENIO SECRETARIA CIENCIA, TECNOLOGIA E INNOVACION PRODUCTIVA														
PRG	13	SUB	1		0	2	0	0	13	0	BIENES DE CONSUMO	447,50	0,00	447,50
						3	0	0	13	0	SERVICIOS	951,56	0,00	951,56
						21	0	0	13	0	BIENES DE CAPITAL	2.119,23	2.065,00	54,23
										*		3.518,29	2.065,00	1.453,29
* PROMOCION Y FOMENTO DE LA INNOVACION TECNOLOGICA - LEY 23877														
PRG	13	SUB	2		0	3	0	0	13	0	SERVICIOS	10.000,00	0,00	10.000,00
						6	72	772	13	0	SUBSIDIOS PARA EL DESARROLLO DE LAS PYMES	112.916,14	0,00	112.916,14
						7	72	706	13	0	APOYO A INICIATIVAS PRODUCTIVAS	420.000,00	0,00	420.000,00
						15	21	721	13	0	PRESTAMOS INNOVACION TECNOLOGICA	495.190,64	0,00	495.190,64
										*		1.038.106,78	0,00	1.038.106,78
* APOORTE AL I.A.D.E.P.														
NAP	14		0		0	15	6	67	11	0	APORTES REINTEGRABLES AL IADEP	40.200.550,00	40.200.550,00	0,00
										*		40.200.550,00	40.200.550,00	0,00


Cra. MAYRA MERCEDES AICHINO
Directora Pcial. de Administración
Secretaría de Estado General
de la Gobernación

RODRIGO C. SALVADÓ
Secretario de Estado General
de la Gobernación



-----											CREDITO	EJECUTADO	SALDO	
-----											DEFINITIVO		SIN EJECUTAR	
AT1	CP1	AT2	CP2	AT3	CP3	PPAL	PPAR	SPAR	FUFI	UBGE	DESCRIPCION PARTIDA	-----		
											70.527.254,85	69.108.037,60	1.419.217,25	


GABRIELA MERCEDES AICHINO
Directora Pcial. de Administración
Secretaría de Estado General
de la Gobernación



RODRIGO E. SALVADO
Secretario de Estado General
de la Gobernación



AT1	CP1	AT2	CP2	AT3	CP3	PPAL	PPAR	SPAR	FUFI	UBGE	DESCRIPCION PARTIDA	CREDITO DEFINITIVO	EJECUTADO	SALDO SIN EJECUTAR	
* CONDUCCION SUPERIOR - JEFATURA DE POLICIA															
ACE	1		0		0	1	1	0	11	0	PLANTA PERMANENTE	19.927.295,61	19.927.295,61	0,00	
						1	2	0	11	0	PLANTA TEMPORARIA	1.526.284,50	1.526.284,50	0,00	
						2	0	0	11	0	BIENES DE CONSUMO	6.369.088,42	6.369.088,42	0,00	
						3	0	0	11	0	SERVICIOS	4.188.820,82	4.036.357,40	152.463,42	
						4	1	0	11	0	GASTOS RESERVADOS	180.000,00	180.000,00	0,00	
						21	0	0	11	0	BIENES DE CAPITAL	1.127.181,09	1.127.181,09	0,00	
												*	33.318.670,44	33.166.207,02	152.463,42
* FONDO REEQUIPAMIENTO POLICIAL															
PRG	2		0		0	2	0	0	14	0	BIENES DE CONSUMO	126.000,00	98.027,13	27.972,87	
						3	0	0	14	0	SERVICIOS	45.000,00	36.776,70	8.223,30	
						21	0	0	14	0	BIENES DE CAPITAL	378.449,24	16.821,50	361.627,74	
												*	549.449,24	151.625,33	397.823,91
* REGISTRO PROVINCIAL DE ARMAS (RE.P.AR)															
PRG	3		0		0	2	0	0	14	0	BIENES DE CONSUMO	1.732,20	1.404,36	327,84	
						3	0	0	14	0	SERVICIOS	3.600,00	3.508,79	91,21	
												*	5.332,20	4.913,15	419,05
* MANTENIMIENTO DE EDIFICIOS SECTOR SEGURIDAD															
PRG	4		0		0	2	0	0	11	0	BIENES DE CONSUMO	453.495,36	453.495,36	0,00	
						3	0	0	11	0	SERVICIOS	93.150,56	93.150,56	0,00	
						21	0	0	11	0	BIENES DE CAPITAL	9.943,42	9.943,42	0,00	
												*	556.589,34	556.589,34	0,00
* ZONA CHOS MALAL - SEGURIDAD, INVESTIGACIONES Y TRANSITO															
PRG	5	SUB	1		0	1	1	0	11	0	PLANTA PERMANENTE	12.837.525,22	12.837.525,22	0,00	


ANGEL V. H. BRAVO
COMISARIO GENERAL
DIRECTOR DE ADMINISTRACION





JUAN ROLANDO FIGUEROA
COMISARIO GENERAL
JEFE DE POLICIA



AT1	CP1	AT2	CP2	AT3	CP3	PPAL	PPAR	SPAR	FUFI	UBGE	DESCRIPCION PARTIDA	CREDITO DEFINITIVO	EJECUTADO	SALDO SIN EJECUTAR	
						2	0	0	11	0	BIENES DE CONSUMO	505.548,70	505.548,70	0,00	
						3	0	0	11	0	SERVICIOS	149.090,14	149.090,14	0,00	
												*	13.492.164,06	13.492.164,06	0,00
* ZONA ZAPALA - SEGURIDAD, INVESTIGACIONES, BOMBEROS Y TRANSITO															
PRG	5	SUB	2		0	1	1	0	11	0	PLANTA PERMANENTE	25.567.192,03	25.567.192,03	0,00	
						1	2	0	11	0	PLANTA TEMPORARIA	79.158,33	79.158,33	0,00	
						2	0	0	11	0	BIENES DE CONSUMO	541.811,56	541.811,56	0,00	
						3	0	0	11	0	SERVICIOS	348.873,48	348.873,48	0,00	
												*	26.537.035,40	26.537.035,40	0,00
* ZONA JUNIN DE LOS ANDES - SEGURIDAD, INVESTIGACIONES, BOMBEROS Y TRANSITO															
PRG	5	SUB	3		0	1	1	0	11	0	PLANTA PERMANENTE	15.222.647,56	15.222.647,56	0,00	
						1	2	0	11	0	PLANTA TEMPORARIA	43.458,75	43.458,75	0,00	
						2	0	0	11	0	BIENES DE CONSUMO	411.125,47	411.125,47	0,00	
						3	0	0	11	0	SERVICIOS	227.303,29	227.303,29	0,00	
												*	15.904.535,07	15.904.535,07	0,00
* ZONA CUTRAL CO - SEGURIDAD, INVESTIGACIONES, TRANSITO Y BOMBEROS															
PRG	5	SUB	4		0	1	1	0	11	0	PLANTA PERMANENTE	19.775.942,13	19.775.942,13	0,00	
						1	2	0	11	0	PLANTA TEMPORARIA	31.797,64	31.797,64	0,00	
						2	0	0	11	0	BIENES DE CONSUMO	378.742,03	378.742,03	0,00	
						3	0	0	11	0	SERVICIOS	423.614,61	423.614,61	0,00	
												*	20.610.096,41	20.610.096,41	0,00
* ZONA CAPITAL - SEGURIDAD, INVESTIGACIONES, TRANSITO Y BOMBEROS															
PRG	5	SUB	5		0	1	1	0	11	0	PLANTA PERMANENTE	67.682.909,39	67.682.909,39	0,00	
						1	2	0	11	0	PLANTA TEMPORARIA	100.386,02	100.386,02	0,00	
						2	0	0	11	0	BIENES DE CONSUMO	1.672.317,73	1.672.317,73	0,00	
						3	0	0	11	0	SERVICIOS	1.780.787,18	1.780.787,18	0,00	


ANGEL V. H. BRAVO
COMISARIO GENERAL
DIRECTOR DE ADMINISTRACION




JUAN ROLANDO FIGUEROA
COMISARIO GENERAL
JEFE DE POLICIA



AT1	CP1	AT2	CP2	AT3	CP3	PPAL	PPAR	SPAR	FUFI	UBGE	DESCRIPCION	PARTIDA	CREDITO DEFINITIVO	EJECUTADO	SALDO SIN EJECUTAR	
													*	71.236.400,32	71.236.400,32	0,00
* ESCUELA DE CADETES																
PRG	6	SUB	1		0	1	1	0	11	0	PLANTA PERMANENTE		526.811,61	526.811,61	0,00	
						1	2	0	11	0	PLANTA TEMPORARIA		48.669,55	48.669,55	0,00	
						2	0	0	11	0	BIENES DE CONSUMO		176.379,54	176.379,54	0,00	
						3	0	0	11	0	SERVICIOS		374.153,35	374.153,35	0,00	
													*	1.126.014,05	1.126.014,05	0,00
* ESCUELA DE PERSONAL SUBALTERNO																
PRG	6	SUB	2		0	1	1	0	11	0	PLANTA PERMANENTE		3.555.705,93	3.555.705,93	0,00	
						1	2	0	11	0	PLANTA TEMPORARIA		41.934,20	41.934,20	0,00	
						2	0	0	11	0	BIENES DE CONSUMO		2.187,00	2.187,00	0,00	
						3	0	0	11	0	SERVICIOS		984,54	984,54	0,00	
													*	3.600.811,67	3.600.811,67	0,00
* PROGRAMA DE SERVICIO PENITENCIARIO																
PRG	7		0		0	1	1	0	11	0	PLANTA PERMANENTE		15.063.104,43	15.063.104,43	0,00	
						2	0	0	11	0	BIENES DE CONSUMO		3.967.923,74	3.967.923,74	0,00	
						3	0	0	11	0	SERVICIOS		464.579,92	464.579,92	0,00	
													*	19.495.608,09	19.495.608,09	0,00
														206.432.706,29	205.881.999,91	550.706,38


ANGEL V. H. BRAVO
COMISARIO GENERAL
DIRECTOR DE ADMINISTRACION




JUAN ROLANDO FIGUEROA
COMISARIO GENERAL
JEFE DE POLICIA



AT1	CP1	AT2	CP2	AT3	CP3	PPAL	PPAR	SPAR	FUFI	UBGE	DESCRIPCION PARTIDA	CREDITO DEFINITIVO	EJECUTADO	SALDO SIN EJECUTAR
												1.201.349,34	1.014.030,84	187.318,50
* CONDUCCION SUPERIOR - SUBSECRETARIA DE SEGURIDAD														
ACE	5		0		0	1	1	0	11		0 PLANTA PERMANENTE	908.368,09	908.368,09	0,00
						1	2	0	11		0 PLANTA TEMPORARIA	121.040,00	121.040,00	0,00
						1	3	0	11		0 PERSONAL MENSUALIZADO PARA EJECUCION DE OBRA O MANTENIM	18.987,04	18.987,04	0,00
						1	6	0	11		0 PLANTA POLITICA	558.474,82	558.474,82	0,00
						2	0	0	11		0 BIENES DE CONSUMO	169.790,62	169.790,62	0,00
						3	0	0	11		0 SERVICIOS	279.638,00	279.638,00	0,00
						21	0	0	11		0 BIENES DE CAPITAL	17.622,34	17.622,34	0,00
												2.073.920,91	2.073.920,91	0,00
* PREVENCIÓN DE ADICCIONES														
PRG	6		0		0	2	0	0	11		0 BIENES DE CONSUMO	14.617,09	14.617,09	0,00
						3	0	0	11		0 SERVICIOS	76.871,04	76.871,04	0,00
												91.488,13	91.488,13	0,00
* POLITICAS CRIMINOLOGICAS														
PRG	7		0	AES	1	1	1	0	11		0 PLANTA PERMANENTE	143.156,91	143.156,91	0,00
						1	3	0	11		0 PERSONAL MENSUALIZADO PARA EJECUCION DE OBRA O MANTENIM	16.502,42	16.502,42	0,00
						1	6	0	11		0 PLANTA POLITICA	46.643,20	46.643,20	0,00
						2	0	0	11		0 BIENES DE CONSUMO	17.320,07	16.542,07	778,00
						3	0	0	11		0 SERVICIOS	449.833,66	433.073,66	16.760,00
						6	53	201	11		0 POLITICAS INTEGRALES	30.577,46	30.577,46	0,00
						21	0	0	11		0 BIENES DE CAPITAL	7.151,76	7.151,76	0,00
												711.185,48	693.647,48	17.538,00
* UNIDAD DE DETENCION - U9														
PRG	7	SUB	1		0	2	0	0	11		0 BIENES DE CONSUMO	890.893,45	890.893,45	0,00
												890.893,45	890.893,45	0,00

JORGE ALFARO
MINISTRO DE GOBIERNO
EDUCACION Y JUSTICIA
PROVINCIA DEL NEUQUEN

PATRICIA LILIANA COGHIACQUEZ
DIRECTORA PROVINCIAL
DE GESTIÓN ECONÓMICA Y FINANCIERA
Ministerio de Seguridad y Trabajo
Provincia del Neuquén

El Ministro de Gobierno, Educación y Justicia deja expresa constancia que certifica lo que antecede al solo efecto del procedimiento y para dar continuidad al trámite.



AT1	CP1	AT2	CP2	AT3	CP3	PPAL	PPAR	SPAR	FUFI	UBGE	DESCRIPCION PARTIDA	CREDITO DEFINITIVO	EJECUTADO	SALDO SIN EJECUTAR	
* UNIDADES DE DETENCION ABIERTAS															
PRG	7	SUB	2	0	1	1	0	11	0	PLANTA PERMANENTE		39.910,17	39.910,17	0,00	
					2	0	0	11	0	BIENES DE CONSUMO		129.877,25	122.796,81	7.080,44	
					3	0	0	11	0	SERVICIOS		69.743,22	69.743,22	0,00	
					6	53	446	11	0	PROGRAMA LABOR TERAPIA A INTERNOS CONDENADOS		95.078,39	95.078,39	0,00	
					21	0	0	11	0	BIENES DE CAPITAL		44.582,47	36.486,45	8.096,02	
												*	379.191,50	364.015,04	15.176,46
* SEGURIDAD VIAL, REPAT Y DEFENSA CIVIL															
PRG	8	SUB	1	0	1	1	0	11	0	PLANTA PERMANENTE		293.126,59	293.126,59	0,00	
					1	2	0	11	0	PLANTA TEMPORARIA		35.212,56	35.212,56	0,00	
					1	3	0	11	0	PERSONAL MENSUALIZADO PARA EJECUCION DE OBRA O MANTENIM		4.829,76	4.829,76	0,00	
					1	6	0	11	0	PLANTA POLITICA		124.146,18	124.146,18	0,00	
					2	0	0	11	0	BIENES DE CONSUMO		4.643,52	4.643,52	0,00	
					3	0	0	11	0	SERVICIOS		72.674,63	72.674,63	0,00	
					6	58	424	11	0	ATENCION A OTRAS ASOCIACIONES		100.000,00	100.000,00	0,00	
					21	0	0	11	0	BIENES DE CAPITAL		2.217,00	2.217,00	0,00	
												*	636.850,24	636.850,24	0,00
* CAPACITACION Y COMUNICACION SOCIAL															
PRG	8	SUB	2	0	1	1	0	11	0	PLANTA PERMANENTE		24.546,36	24.546,36	0,00	
					2	0	0	11	0	BIENES DE CONSUMO		4.475,54	4.475,54	0,00	
					3	0	0	11	0	SERVICIOS		48.273,39	48.273,39	0,00	
					21	0	0	11	0	BIENES DE CAPITAL		3.224,00	3.224,00	0,00	
												*	80.519,29	80.519,29	0,00
* COMPROMISO Y SOLIDARIDAD POR LA VIDA															
PRG	9		0	0	2	0	0	11	0	BIENES DE CONSUMO		910,67	910,67	0,00	
					3	0	0	11	0	SERVICIOS		77.327,59	77.327,59	0,00	
					21	0	0	11	0	BIENES DE CAPITAL		852,28	852,28	0,00	

JORGE A. LARA
MINISTRO DE GOBIERNO
EDUCACION Y JUSTICIA
PROVINCIA DEL NEUQUEN

PATRICIA LILIANA DOMINGUEZ
DIRECTORA GENERAL
DE GESTION ECONOMICA Y FINANCIERA
Ministerio de Seguridad y Trabajo

El Ministro de Gobierno, Educación y Justicia deja expresa constancia que certifica lo que antecede al solo efecto del procedimiento y para dar continuidad al trámite.



AT1	CP1	AT2	CP2	AT3	CP3	PPAL	PPAR	SPAR	FUFI	UBGE	DESCRIPCION PARTIDA	CREDITO DEFINITIVO	EJECUTADO	SALDO SIN EJECUTAR	
												*	79.090,54	79.090,54	0,00
* DERECHOS HUMANOS Y PARTICIPACION CIUDADANA															
PRG	10		0		0	1	1	0	11		0 PLANTA PERMANENTE	604.541,05	604.541,05	0,00	
						1	3	0	11		0 PERSONAL MENSUALIZADO PARA EJECUCION DE OBRA O MANTENIM	4.535,76	4.535,76	0,00	
						1	6	0	11		0 PLANTA POLITICA	65.825,23	65.825,23	0,00	
						2	0	0	11		0 BIENES DE CONSUMO	9.547,21	9.547,21	0,00	
						3	0	0	11		0 SERVICIOS	186.413,00	185.213,00	1.200,00	
						6	58	203	11		0 DERECHOS HUMANOS Y SEGURIDAD CIUDADANA	6.620,00	6.620,00	0,00	
						21	0	0	11		0 BIENES DE CAPITAL	1.321,00	1.321,00	0,00	
												*	878.803,25	877.603,25	1.200,00
* REGISTRO CIVIL - AREA METROPOLITANA															
PRG	11	SUB	1		0	1	1	0	11		0 PLANTA PERMANENTE	1.158.028,07	1.158.028,07	0,00	
						1	1	0	14		0 PLANTA PERMANENTE	23.709,47	23.709,47	0,00	
						1	3	0	11		0 PERSONAL MENSUALIZADO PARA EJECUCION DE OBRA O MANTENIM	214.367,47	214.367,47	0,00	
						1	6	0	11		0 PLANTA POLITICA	264.863,24	264.863,24	0,00	
						2	0	0	11		0 BIENES DE CONSUMO	95.641,78	75.988,88	19.652,90	
						2	0	0	14		0 BIENES DE CONSUMO	13.512,47	6.032,97	7.479,50	
						3	0	0	11		0 SERVICIOS	346.808,50	320.558,50	26.250,00	
						3	0	0	14		0 SERVICIOS	29.056,70	29.056,70	0,00	
						21	0	0	11		0 BIENES DE CAPITAL	9.466,30	9.466,30	0,00	
												*	2.155.454,00	2.102.071,60	53.382,40
* REGISTRO CIVIL - INTERIOR PROVINCIAL															
PRG	11	SUB	2		0	1	1	0	11		0 PLANTA PERMANENTE	1.719.846,99	1.719.846,99	0,00	
						1	3	0	11		0 PERSONAL MENSUALIZADO PARA EJECUCION DE OBRA O MANTENIM	99.112,78	99.112,78	0,00	
						1	6	0	11		0 PLANTA POLITICA	168.255,47	168.255,47	0,00	
						2	0	0	11		0 BIENES DE CONSUMO	47.095,30	37.095,30	10.000,00	
						2	0	0	14		0 BIENES DE CONSUMO	2.550,88	2.550,88	0,00	
						3	0	0	11		0 SERVICIOS	142.889,50	126.839,50	16.050,00	
						3	0	0	14		0 SERVICIOS	6.770,48	2.517,94	4.252,54	
						21	0	0	11		0 BIENES DE CAPITAL	12.518,10	10.574,10	1.944,00	

JORGE A. LARA
MINISTRO DE GOBIERNO
EDUCACION Y JUSTICIA
PROVINCIA DEL NEUQUEN

PATRICIA LILIANA DOMINGUEZ
DIRECTORA PROVINCIAL
DE GESTION FINANCIERA
Ministerio de Seguridad y Trabajo
Provincia del Neuquén

El Ministro de Gobierno, Educación y Justicia deja expresa constancia que certifica lo que antecede al solo efecto del procedimiento y para dar continuidad al trámite.



AT1	CP1	AT2	CP2	AT3	CP3	PPAL	PPAR	SPAR	FUFI	UBGE	DESCRIPCION PARTIDA	CREDITO DEFINITIVO	EJECUTADO	SALDO SIN EJECUTAR	
												*	2.199.039,50	2.166.792,96	32.246,54
* REGISTRO DE PERSONAS JURIDICAS															
PRG	12		0		0	1	1	0	11		0 PLANTA PERMANENTE	338.397,82	338.397,82	0,00	
						1	3	0	11		0 PERSONAL MENSUALIZADO PARA EJECUCION DE OBRA O MANTENIM	9.603,52	9.603,52	0,00	
						1	6	0	11		0 PLANTA POLITICA	152.846,05	152.846,05	0,00	
						2	0	0	11		0 BIENES DE CONSUMO	13.059,56	13.059,56	0,00	
						3	0	0	11		0 SERVICIOS	9.714,44	9.714,44	0,00	
												*	523.621,39	523.621,39	0,00
* CONDUCCION SUPERIOR - SUBSECRETARIA DE TRABAJO															
ACE	13		0		0	1	1	0	11		0 PLANTA PERMANENTE	4.562.953,58	4.562.953,58	0,00	
						1	2	0	11		0 PLANTA TEMPORARIA	28.636,65	28.636,65	0,00	
						1	6	0	11		0 PLANTA POLITICA	497.679,84	497.679,84	0,00	
						2	0	0	11		0 BIENES DE CONSUMO	87.871,08	87.871,08	0,00	
						3	0	0	11		0 SERVICIOS	231.308,09	222.803,49	8.504,60	
						21	0	0	11		0 BIENES DE CAPITAL	774,00	774,00	0,00	
												*	5.409.223,24	5.400.718,64	8.504,60
* ADMINISTRACION FINANCIERA FONDO TASA LEY 2044															
PRG	14		0	AES	1	2	0	0	14		0 BIENES DE CONSUMO	33.238,11	33.238,11	0,00	
						3	0	0	14		0 SERVICIOS	124.466,54	124.466,54	0,00	
						21	0	0	14		0 BIENES DE CAPITAL	5.634,42	2.000,00	3.634,42	
												*	163.339,07	159.704,65	3.634,42
* FISCALIZACION LABORAL - AREA METROPOLITANA															
PRG	14	SUB	1		0	2	0	0	11		0 BIENES DE CONSUMO	11.255,26	11.255,26	0,00	
						2	0	0	13		0 BIENES DE CONSUMO	12.000,00	7.000,00	5.000,00	
						2	0	0	14		0 BIENES DE CONSUMO	76.000,00	65.992,69	10.007,31	
						3	0	0	11		0 SERVICIOS	40.820,35	40.820,35	0,00	

JORGE A. LARA
MINISTRO DE GOBIERNO
EDUCACION Y JUSTICIA
PROVINCIA DEL NEUQUEN

PATRICIA GIL
DIRECTORA GENERAL
DE GESTION ECONOMICA Y FINANCIERA
Ministerio de Seguridad y Trabajo
Provincia del Neuquén

El Ministro de Gobierno, Educación y Justicia deja expresa constancia que certifica lo que antecede al solo efecto del procedimiento y para dar continuidad al trámite.



AT1	CP1	AT2	CP2	AT3	CP3	PPAL	PPAR	SPAR	FUFI	UBGE	DESCRIPCION PARTIDA	CREDITO DEFINITIVO	EJECUTADO	SALDO SIN EJECUTAR
						3	0	0	13	0	SERVICIOS	15.799,83	14.188,80	1.611,03
						3	0	0	14	0	SERVICIOS	466.975,13	435.626,88	31.348,25
						21	0	0	11	0	BIENES DE CAPITAL	384,00	384,00	0,00
						21	0	0	13	0	BIENES DE CAPITAL	12.000,00	10.296,00	1.704,00
						21	0	0	14	0	BIENES DE CAPITAL	22.373,28	4.651,00	17.722,28
												657.607,85	590.214,98	67.392,87
* FISCALIZACION LABORAL - DELEGACIONES DEL INTERIOR														
PRG	14	SUB	2		0	2	0	0	11	0	BIENES DE CONSUMO	10.834,48	10.834,48	0,00
						2	0	0	14	0	BIENES DE CONSUMO	38.500,00	35.961,55	2.538,45
						3	0	0	11	0	SERVICIOS	42.586,50	42.586,50	0,00
						3	0	0	14	0	SERVICIOS	120.362,86	120.362,86	0,00
						21	0	0	11	0	BIENES DE CAPITAL	930,00	930,00	0,00
						21	0	0	14	0	BIENES DE CAPITAL	6.000,00	3.664,50	2.335,50
												219.213,84	214.339,89	4.873,95
* CONDUCCION SUPERIOR - SUBSECRETARIA DE EMPLEO Y CAPACITACION														
ACE	15		0		0	1	1	0	11	0	PLANTA PERMANENTE	384.273,74	384.273,74	0,00
						1	6	0	11	0	PLANTA POLITICA	392.454,48	392.454,48	0,00
						2	0	0	11	0	BIENES DE CONSUMO	163.587,11	163.263,61	323,50
						3	0	0	11	0	SERVICIOS	827.459,15	827.459,15	0,00
						6	54	590	11	0	PRACTICAS RENTADAS	13.886,74	13.886,74	0,00
						21	0	0	11	0	BIENES DE CAPITAL	26.092,35	26.092,35	0,00
												1.807.753,57	1.807.430,07	323,50
* ADMINISTRACION FINANCIERA PROGRAMAS DE ATENCION DEL DESEMPLEO														
PRG	16		0	AES	1	1	3	0	11	0	PERSONAL MENSUALIZADO PARA EJECUCION DE OBRA O MANTENIM	31.995,21	31.995,21	0,00
						3	0	0	11	0	SERVICIOS	38.850,00	38.850,00	0,00
												70.845,21	70.845,21	0,00

* LEY 2128 - FOCAL

JORGE A. LARA
MINISTRO DE GOBIERNO
EDUCACION Y JUSTICIA
PROVINCIA DEL NEUQUEN

PATRICIA LILIANA DOMINGUEZ
DIRECTORA GENERAL
DE GESTIÓN ADMINISTRATIVA
Ministerio de Seguridad y Trabajo
Provincia del Neuquén

El Ministro de Gobierno, Educación y Justicia deja expresa constancia que certifica lo que antecede al solo efecto del procedimiento y para dar continuidad al trámite.



AT1	CP1	AT2	CP2	AT3	CP3	PPAL	PPAR	SPAR	FUFI	UBGE	DESCRIPCION PARTIDA	CREDITO DEFINITIVO	EJECUTADO	SALDO SIN EJECUTAR	
PRG	16	SUB	1		0	2	0	0	11	0	BIENES DE CONSUMO	1.440,00	1.440,00	0,00	
						6	53	437	11	0	LEY 2128 - FOCAO	8.822.228,92	8.822.228,92	0,00	
												*	8.823.668,92	8.823.668,92	0,00
* SUBSIDIOS A MUNICIPIOS PARA ATENCION DEL DESEMPLEO															
PRG	16	SUB	2		0	6	53	436	11	0	SUBSIDIOS ASISTENCIA OCUPACIONAL - CUTRAL CO	1.093.980,00	1.093.980,00	0,00	
						6	53	438	11	0	SUBSIDIOS ASISTENCIA OCUPACIONAL - PLAZA HUINCUL	106.170,00	106.170,00	0,00	
												*	1.200.150,00	1.200.150,00	0,00
* PLAN PROVINCIAL PARA LA ATENCION DE LA DESOCUPACION LABORAL															
PRG	16	SUB	3		0	6	53	439	11	0	PLAN PROVINCIAL PARA ATENCION A LA DESOCUPACION LABORAL	21.088.625,90	21.088.625,90	0,00	
												*	21.088.625,90	21.088.625,90	0,00
* PROEMPLEO II															
PRG	17	SUB	2		0	6	73	734	11	0	SUBSIDIOS PARA LA EMPLEABILIDAD	59.700,00	59.700,00	0,00	
												*	59.700,00	59.700,00	0,00
* COORDINACION DE POLITICAS DE REINSECCION LABORAL															
PRG	18		0	AES	1	1	3	0	11	0	PERSONAL MENSUALIZADO PARA EJECUCION DE OBRA O MANTENIM	32.782,97	32.782,97	0,00	
						3	0	0	11	0	SERVICIOS	6.362,00	6.362,00	0,00	
												*	39.144,97	39.144,97	0,00
* PROGRAMA PARA LA INTERMEDIACION LABORAL															
PRG	18	SUB	1		0	3	0	0	11	0	SERVICIOS	14.700,00	14.700,00	0,00	
						6	52	507	11	0	BECAS PARA INCENTIVO AL EMPLEO	20.000,00	20.000,00	0,00	

JORGE A. LARA
MINISTRO DE GOBIERNO
EDUCACION Y JUSTICIA
PROVINCIA DEL NEUQUEN

PATRICIA JULIANA DOMINGUEZ
DIRECTORA PROVINCIAL
DE GESTION ECONOMICA
Ministerio de Seguridad y Trabajo
Provincia del Neuquén

El Ministro de Gobierno, Educación y Justicia deja expresa constancia que certifica lo que antecede al solo efecto del procedimiento y para dar continuidad al trámite.

MINISTERIO DE SEGURIDAD Y TRABAJO
EJECUCION PRESUPUESTARIA 2006
POR CATEGORIA DE PROGRAMAS Y OBJETO DEL GASTO



AT1	CP1	AT2	CP2	AT3	CP3	PPAL	PPAR	SPAR	FUFI	UBGE	DESCRIPCION	PARTIDA	CREDITO DEFINITIVO	EJECUTADO	SALDO SIN EJECUTAR	
													*	34.700,00	34.700,00	0,00
* PROGRAMA DE CAPACITACION PARA LA INSERCIÓN O LA RECONVERSIÓN LABORAL																
PRG	18	SUB	2		0	2	0	0	11		0 BIENES DE CONSUMO		12.401,87	12.401,87	0,00	
						3	0	0	11		0 SERVICIOS		178.690,57	167.890,57	10.800,00	
						6	52	507	11		0 BECAS PARA INCENTIVO AL EMPLEO		90.655,31	90.655,31	0,00	
													*	281.747,75	270.947,75	10.800,00
* PROGRAMA PARA LA CULMINACIÓN DE ESTUDIOS FORMALES																
PRG	18	SUB	3		0	6	52	507	11		0 BECAS PARA INCENTIVO AL EMPLEO		154.645,00	154.645,00	0,00	
													*	154.645,00	154.645,00	0,00
														64.465.755,92	63.388.472,53	1.077.283,39

JORGE A. LARA
MINISTRO DE GOBIERNO,
EDUCACIÓN Y JUSTICIA
PROVINCIA DEL NEUQUEN

PATRICIA LILIA DOMÍNGUEZ
DIRECTORA GENERAL
DE GESTIÓN ECONÓMICA Y FINANCIERA
Ministerio de Seguridad y Trabajo
Provincia del Neuquén

El Ministro de Gobierno, Educación y Justicia deja expresa constancia que certifica lo que antecede al solo efecto del procedimiento y para dar continuidad al trámite.



AT1	CP1	AT2	CP2	AT3	CP3	PPAL	PPAR	SPAR	FUFI	UBGE	DESCRIPCION	PARTIDA	CREDITO DEFINITIVO	EJECUTADO	SALDO SIN EJECUTAR
* PLAN INTEGRAL DE SEGURIDAD PROVINCIAL															
PRG	1		0		0	1	1	0	11	0	PLANTA PERMANENTE		169.463,07	169.463,07	0,00
						1	6	0	11	0	PLANTA POLITICA		203.919,53	203.919,53	0,00
						2	0	0	11	0	BIENES DE CONSUMO		106.203,76	82.803,57	23.400,19
						3	0	0	11	0	SERVICIOS		13.903.700,42	10.770.187,68	3.133.512,74
						21	0	0	11	0	BIENES DE CAPITAL		11.816.640,35	10.891.413,35	925.227,00
													* 26.199.927,13	22.117.787,20	4.082.139,93
* CENTRO TECNOLOGICO															
PRG	2		0		0	2	0	0	11	0	BIENES DE CONSUMO		10.702,30	10.702,30	0,00
						3	0	0	11	0	SERVICIOS		34.623,17	15.732,17	18.891,00
						21	0	0	11	0	BIENES DE CAPITAL		672.715,81	42.027,40	630.688,41
													* 718.041,28	68.461,87	649.579,41
* ADELANTO A PROVEEDORES Y CONTRATISTAS															
NAP	3		0		0	20	0	0	11	0	ADELANTOS A PROVEEDORES Y CONTRATISTAS		3.997.351,80	3.997.351,80	0,00
													* 3.997.351,80	3.997.351,80	0,00
													30.915.320,21	26.183.600,87	4.731.719,34

El Ministro de Gobierno, Educación y Justicia deja expresa constancia que certifica lo que antecede al solo efecto del procedimiento y para dar continuidad al trámite.

Dr. DANIEL R. RIMADA
DIRECTOR EJECUTIVO
Plan Integral de Seguridad
MINISTERIO DE SEGURIDAD Y TRABAJO
PROVINCIA DEL NEUQUEN

PATRICIA A. GUERRERO
Directora de Administración
Dccón. Ejecución Plan Integral de Seguridad
Ministerio de Seguridad y Trabajo

JORGE A. LARA
MINISTRO DE GOBIERNO
EDUCACION Y JUSTICIA
PROVINCIA DEL NEUQUEN



AT1	CP1	AT2	CP2	AT3	CP3	PPAL	PPAR	SPAR	FUFI	UBGE	DESCRIPCION PARTIDA	CREDITO DEFINITIVO	EJECUTADO	SALDO SIN EJECUTAR
* CONDUCCION SUPERIOR - MINISTERIO DE HACIENDA Y FINANZAS														
ACE	1		0		0	1	1	0	11	0	PLANTA PERMANENTE	544.270,53	544.270,53	0,00
						1	2	0	11	0	PLANTA TEMPORARIA	76.277,84	76.277,84	0,00
						1	6	0	11	0	PLANTA POLITICA	254.480,98	254.480,98	0,00
						2	0	0	11	0	BIENES DE CONSUMO	198.264,30	196.112,30	2.152,00
						3	0	0	11	0	SERVICIOS	574.074,24	573.768,20	306,04
						6	54	590	11	0	PRACTICAS RENTADAS	26.029,67	26.029,67	0,00
						21	0	0	11	0	BIENES DE CAPITAL	44.952,08	38.578,84	6.373,24
												1.718.349,64	1.709.518,36	8.831,28
* FORTALECIMIENTO AREAS DE PROGRAMACION E INFORMACION ECONOMICA DE LA PROVINCIA														
PRG	2		0		0	3	0	0	11	0	SERVICIOS	715.750,65	715.750,65	0,00
						21	0	0	11	0	BIENES DE CAPITAL	2.011,03	2.011,03	0,00
												717.761,68	717.761,68	0,00
* POLITICA Y ADMINISTRACION DE LA HACIENDA PUBLICA														
ACE	4		0		0	1	1	0	11	0	PLANTA PERMANENTE	696.813,53	696.813,53	0,00
						1	6	0	11	0	PLANTA POLITICA	470.503,75	470.503,75	0,00
						2	0	0	11	0	BIENES DE CONSUMO	163.544,95	160.738,94	2.806,01
						3	0	0	11	0	SERVICIOS	718.055,04	715.782,79	2.272,25
						6	54	590	11	0	PRACTICAS RENTADAS	120.806,72	120.806,72	0,00
						21	0	0	11	0	BIENES DE CAPITAL	38.673,80	36.777,80	1.896,00
												2.208.397,79	2.201.423,53	6.974,26
* PROGRAMA DE COORDINACION FISCAL MUNICIPAL														
PRG	5		0		0	3	0	0	11	0	SERVICIOS	722.475,95	722.475,95	0,00
						21	0	0	11	0	BIENES DE CAPITAL	23.184,06	23.184,06	0,00
												745.660,01	745.660,01	0,00

Neuquén
Cra. MARIA LUISA NEARO
Directora Prov. de Administración
Ministerio de Hacienda y Finanzas

Juan Pablo Bugner
Cr. Juan Pablo Bugner
Subsecretario de Hacienda
Provincia del Neuquén

Claudio E. Silvestrini
Cr. Claudio E. Silvestrini
Ministro de Hacienda, Finanzas
y Obras Públicas
Provincia del Neuquén



AT1	CP1	AT2	CP2	AT3	CP3	PPAL	PPAR	SPAR	FUFI	UBGE	DESCRIPCION PARTIDA	CREDITO DEFINITIVO	EJECUTADO	SALDO SIN EJECUTAR	
* ASISTENCIA A MUNICIPIOS Y COMISIONES DE FOMENTO															
NAP	6		0		0	6	11	160	11	0	SUBSIDIOS A MUNICIPIOS	22.144.034,47	22.144.034,47	0,00	
						6	11	161	11	0	APORTES A COMISIONES DE FOMENTO	15.778.730,74	15.778.730,74	0,00	
						6	11	164	13	0	SUBSIDIOS A MUNICIPIOS - A.T.N.	468.000,00	0,00	468.000,00	
						7	11	160	11	0	SUBSIDIOS A MUNICIPIOS	5.018.116,93	5.018.116,93	0,00	
						7	11	161	11	0	APORTES A COMISIONES DE FOMENTO	160.000,00	160.000,00	0,00	
						15	23	160	11	0	PRESTAMOS A MUNICIPIOS	6.963.410,00	6.963.410,00	0,00	
												*	50.532.292,14	50.064.292,14	468.000,00
* CONTABILIDAD Y AUDITORIA															
ACE	11		0		0	1	1	0	11	0	PLANTA PERMANENTE	1.698.615,35	1.698.615,35	0,00	
						1	2	0	11	0	PLANTA TEMPORARIA	155.012,09	155.012,09	0,00	
						1	6	0	11	0	PLANTA POLITICA	53.074,01	53.074,01	0,00	
						2	0	0	11	0	BIENES DE CONSUMO	71.499,54	70.277,64	1.221,90	
						3	0	0	11	0	SERVICIOS	1.060.530,55	1.058.990,88	1.539,67	
						6	54	590	11	0	PRACTICAS RENTADAS	422.636,51	422.636,51	0,00	
						21	0	0	11	0	BIENES DE CAPITAL	92.448,29	92.428,29	20,00	
												*	3.553.816,34	3.551.034,77	2.781,57
* GESTION ADMINISTRATIVA Y FINANCIERA															
ACE	12		0		0	1	1	0	11	0	PLANTA PERMANENTE	569.775,95	569.775,95	0,00	
						1	6	0	11	0	PLANTA POLITICA	109.356,99	109.356,99	0,00	
						2	0	0	11	0	BIENES DE CONSUMO	216.244,14	216.244,06	0,08	
						3	0	0	11	0	SERVICIOS	136.979,42	131.170,17	5.809,25	
						21	0	0	11	0	BIENES DE CAPITAL	7.876,15	7.876,15	0,00	
												*	1.040.232,65	1.034.423,32	5.809,33
* TESORO PROVINCIAL															
ACE	13		0		0	1	1	0	11	0	PLANTA PERMANENTE	203.140,13	203.140,13	0,00	
						1	2	0	11	0	PLANTA TEMPORARIA	39.579,95	39.579,95	0,00	
						2	0	0	11	0	BIENES DE CONSUMO	36.177,50	36.177,46	0,04	
						3	0	0	11	0	SERVICIOS	43.715,11	43.715,11	0,00	

Maria Luisa Negro
Cra. MARIA LUISA NEGRO
Directora Prov. de Administración
Ministerio de Hacienda y Finanzas

Juan Pablo Bugneri
Cr. Juan Pablo Bugneri
Subsecretario de Hacienda
Provincia del Neuquén

Claudio E. Silvestrini
Cr. Claudio E. Silvestrini
Ministro de Hacienda, Finanzas
y Obras Públicas
Provincia del Neuquén



AT1	CP1	AT2	CP2	AT3	CP3	PPAL	PPAR	SPAR	FUFI	UBGE	DESCRIPCION PARTIDA	CREDITO DEFINITIVO	EJECUTADO	SALDO SIN EJECUTAR	
						21	0	0	11	0	BIENES DE CAPITAL	23.441,15	21.594,15	1.847,00	
												*	346.053,84	344.206,80	1.847,04
* FINANZAS PUBLICAS PROVINCIALES															
ACE	14		0		0	1	1	0	11	0	PLANTA PERMANENTE	720.555,09	720.555,09	0,00	
						1	2	0	11	0	PLANTA TEMPORARIA	137.739,42	137.739,42	0,00	
						1	6	0	11	0	PLANTA POLITICA	238.671,48	238.671,48	0,00	
						2	0	0	11	0	BIENES DE CONSUMO	54.108,17	54.108,08	0,09	
						3	0	0	11	0	SERVICIOS	71.187,31	70.745,89	441,42	
						6	54	590	11	0	PRACTICAS RENTADAS	13.902,43	13.902,43	0,00	
						21	0	0	11	0	BIENES DE CAPITAL	22.678,41	22.678,41	0,00	
												*	1.258.842,31	1.258.400,80	441,51
* COORDINACION DE COMUNICACIONES E INFORMATICA															
ACE	15		0		0	1	1	0	11	0	PLANTA PERMANENTE	3.709.865,67	3.705.781,74	4.083,93	
						1	2	0	11	0	PLANTA TEMPORARIA	23.457,84	23.457,84	0,00	
						1	3	0	11	0	PERSONAL MENSUALIZADO PARA EJECUCION DE OBRA O MANTENIM	42.630,31	42.630,31	0,00	
						1	6	0	11	0	PLANTA POLITICA	4.356,64	4.356,64	0,00	
						2	0	0	11	0	BIENES DE CONSUMO	226.160,47	221.865,93	4.294,54	
						3	0	0	11	0	SERVICIOS	2.172.778,79	2.121.400,81	51.377,98	
						6	54	590	11	0	PRACTICAS RENTADAS	123.308,87	123.308,87	0,00	
						21	0	0	11	0	BIENES DE CAPITAL	80.238,45	78.086,45	2.152,00	
												*	6.382.797,04	6.320.888,59	61.908,45
* OPERACION Y MANTENIMIENTO DE SISTEMAS DE COMUNICACIONES															
PRG	17	SUB	1		0	2	0	0	11	0	BIENES DE CONSUMO	47.191,69	47.191,69	0,00	
						3	0	0	11	0	SERVICIOS	1.425.822,41	1.405.815,22	20.007,19	
						21	0	0	11	0	BIENES DE CAPITAL	97.151,79	74.248,75	22.903,04	
												*	1.570.165,89	1.527.255,66	42.910,23
* DESARROLLO DE REDES INTEGRADAS DE VOZ Y DATOS															

Lucrecia
Cra. MARIA LUISA NEGRO
Directora Prov. de Administración
Ministerio de Hacienda y Finanzas

Juan Pablo
Cr. Juan Pablo Bugner
Subsecretario de Hacienda
Provincia del Neuquén

Claudio E. Silvestrini
Cr. Claudio E. Silvestrini
Ministro de Hacienda, Finanzas
y Obras Públicas
Provincia del Neuquén

AT1	CP1	AT2	CP2	AT3	CP3	PPAL	PPAR	SPAR	FUFI	UBGE	DESCRIPCION PARTIDA	CREDITO DEFINITIVO	EJECUTADO	SALDO SIN EJECUTAR
PRG	17	SUB	2		0	3	0	0	11	0	SERVICIOS	8.800,00	8.800,00	0,00
						21	0	0	11	0	BIENES DE CAPITAL	678,00	678,00	0,00
												9.478,00	9.478,00	0,00
* DESARROLLO DE LOS SISTEMAS DE TV Y RADIODIFUSION PROVINCIALES														
PRG	17	SUB	3		0	3	0	0	11	0	SERVICIOS	720.285,80	720.285,80	0,00
												720.285,80	720.285,80	0,00
* DESARROLLO Y MANTENIMIENTO DE APLICATIVOS INFORMATICOS														
PRG	18		0		0	1	1	0	11	0	PLANTA PERMANENTE	30.494,74	30.494,74	0,00
						2	0	0	11	0	BIENES DE CONSUMO	9.145,20	9.145,20	0,00
						3	0	0	11	0	SERVICIOS	1.948.981,12	1.872.771,13	76.209,99
						21	0	0	11	0	BIENES DE CAPITAL	186.293,42	186.293,42	0,00
												2.174.914,48	2.098.704,49	76.209,99
* SERVICIOS DE TECNOLOGIA														
PRG	19		0		0	3	0	0	11	0	SERVICIOS	6.881.855,30	6.880.201,04	1.654,26
												6.881.855,30	6.880.201,04	1.654,26
* POLITICA Y ADMINISTRACION DE INGRESOS PUBLICOS														
ACE	20		0		0	1	1	0	11	0	PLANTA PERMANENTE	604.898,19	604.898,19	0,00
						1	6	0	11	0	PLANTA POLITICA	628.466,30	628.466,30	0,00
						2	0	0	11	0	BIENES DE CONSUMO	103.974,33	103.974,26	0,07
						3	0	0	11	0	SERVICIOS	284.826,51	277.048,50	7.778,01
						6	54	590	11	0	PRACTICAS RENTADAS	194.876,39	194.876,39	0,00
						21	0	0	11	0	BIENES DE CAPITAL	31.419,48	31.419,48	0,00
												1.848.461,20	1.840.683,12	7.778,08

Lucrecia
Cra. MARIA LUISA NEGRO
Directora Prov. de Administración
Ministerio de Hacienda y Finanzas

Juan Pablo
Cr. Juan Pablo I.
Subsecretario de Hacienda
Provincia del Neuquén

Claudio E. Silvestri
Cr. Claudio E. Silvestri
Ministro de Hacienda, Finanzas
y Obras Públicas
Provincia del Neuquén



AT1	CP1	AT2	CP2	AT3	CP3	PPAL	PPAR	SPAR	FUFI	UBGE	DESCRIPCION PARTIDA	CREDITO DEFINITIVO	EJECUTADO	SALDO SIN EJECUTAR	
* DIRECCION SUPERIOR Y ASISTENCIA TECNICA LEGAL															
ACO	21		0		0	1	1	0	11	0	PLANTA PERMANENTE	3.190.496,33	3.190.496,33	0,00	
						1	2	0	11	0	PLANTA TEMPORARIA	50.698,54	50.698,54	0,00	
						1	6	0	11	0	PLANTA POLITICA	1.051.087,89	1.051.087,89	0,00	
						2	0	0	11	0	BIENES DE CONSUMO	270.798,98	218.715,08	52.083,90	
						3	0	0	11	0	SERVICIOS	2.407.799,42	2.042.755,30	365.044,12	
						6	54	590	11	0	PRACTICAS RENTADAS	670.874,78	670.874,78	0,00	
						6	54	592	11	0	PASANTIAS EDUCATIVAS UNIVERSITARIAS	85.259,71	77.091,83	8.167,88	
						21	0	0	11	0	BIENES DE CAPITAL	61.988,10	61.988,10	0,00	
												*	7.789.003,75	7.363.707,85	425.295,90
* SISTEMAS INFORMATICOS D.P.R.															
ACO	22		0		0	1	1	0	11	0	PLANTA PERMANENTE	351.117,21	351.117,21	0,00	
						2	0	0	11	0	BIENES DE CONSUMO	124.860,55	124.860,55	0,00	
						3	0	0	11	0	SERVICIOS	1.950.733,99	1.950.733,99	0,00	
						21	0	0	11	0	BIENES DE CAPITAL	1.119,30	1.119,30	0,00	
												*	2.427.831,05	2.427.831,05	0,00
* SERVICIOS GENERALES DPR															
ACO	23		0		0	2	0	0	11	0	BIENES DE CONSUMO	5.065,00	5.065,00	0,00	
						3	0	0	11	0	SERVICIOS	33.550,77	28.850,63	4.700,14	
												*	38.615,77	33.915,63	4.700,14
* IMPUESTO SOBRE LOS INGRESOS BRUTOS															
PRG	24	SUB	1		0	1	1	0	11	0	PLANTA PERMANENTE	730.760,95	730.760,95	-0,00	
						2	0	0	11	0	BIENES DE CONSUMO	12.188,51	12.188,51	0,00	
						3	0	0	11	0	SERVICIOS	14.980,65	13.820,65	1.160,00	
												*	757.930,11	756.770,11	1.160,00

Maria Luisa Negro
Cra. MARIA LUISA NEGRO
Directora Prov. de Administración
Ministerio de Hacienda y Finanzas

Juan Pablo Bugner
Cr. Juan Pablo Bugner
Subsecretario de Hacienda
Provincia del Neuquén

Claudio E. Silvestrini
Cr. Claudio E. Silvestrini
Ministro de Hacienda, Finanzas
y Obras Públicas
Provincia del Neuquén



AT1	CP1	AT2	CP2	AT3	CP3	PPAL	PPAR	SPAR	FUFI	UBGE	DESCRIPCION PARTIDA	CREDITO DEFINITIVO	EJECUTADO	SALDO SIN EJECUTAR	
* IMPUESTO INMOBILIARIO															
PRG	24	SUB	2		0	1	1	0	11	0	PLANTA PERMANENTE	458.191,88	458.191,88	0,00	
						2	0	0	11	0	BIENES DE CONSUMO	87.540,31	87.540,31	0,00	
						3	0	0	11	0	SERVICIOS	18.147,40	14.011,40	4.136,00	
												*	563.879,59	559.743,59	4.136,00
* IMPUESTO A LOS SELLOS															
PRG	24	SUB	3		0	1	1	0	11	0	PLANTA PERMANENTE	99.097,50	99.097,50	0,00	
												*	99.097,50	99.097,50	0,00
* DELEGACIONES															
PRG	24	SUB	4		0	1	1	0	11	0	PLANTA PERMANENTE	1.917.755,03	1.917.755,03	0,00	
						2	0	0	11	0	BIENES DE CONSUMO	63.791,98	47.756,68	16.035,30	
						3	0	0	11	0	SERVICIOS	213.902,44	209.182,44	4.720,00	
						21	0	0	11	0	BIENES DE CAPITAL	4.627,56	4.627,56	0,00	
												*	2.200.077,01	2.179.321,71	20.755,30
* FISCALIZACION EXTERNA															
PRG	25	SUB	1		0	1	1	0	11	0	PLANTA PERMANENTE	510.971,61	510.971,61	0,00	
						3	0	0	11	0	SERVICIOS	5.872,33	5.872,33	0,00	
						21	0	0	11	0	BIENES DE CAPITAL	339,00	339,00	0,00	
												*	517.182,94	517.182,94	0,00
* FISCALIZACION INTERNA															
PRG	25	SUB	2		0	1	1	0	11	0	PLANTA PERMANENTE	299.511,59	299.511,59	0,00	
						3	0	0	11	0	SERVICIOS	2.020,33	2.020,33	0,00	
						21	0	0	11	0	BIENES DE CAPITAL	1.686,00	1.686,00	0,00	
												*	303.217,92	303.217,92	0,00

Maria Luisa Negro
Cra. MARIA LUISA NEGRO
Directora Prov. de Administración
Ministerio de Hacienda y Finanzas

Juan Pablo Bugner
Cr. Juan Pablo Bugner
Subsecretario de Hacienda
Provincia del Neuquén

Claudio E. Silvestrini
Cr. Claudio E. Silvestrini
Ministro de Hacienda, Finanzas
y Obras Públicas
Provincia del Neuquén



AT1	CP1	AT2	CP2	AT3	CP3	PPAL	PPAR	SPAR	FUFI	UBGE	DESCRIPCION PARTIDA	CREDITO DEFINITIVO	EJECUTADO	SALDO SIN EJECUTAR	
* CATASTRO PROVINCIAL															
PRG	26		0		0	1	1	0	11	0	PLANTA PERMANENTE	2.283.833,14	2.283.833,14	0,00	
						1	6	0	11	0	PLANTA POLITICA	628.454,47	628.454,47	0,00	
						2	0	0	11	0	BIENES DE CONSUMO	104.751,81	88.302,11	16.449,70	
						3	0	0	11	0	SERVICIOS	1.641.870,02	1.572.043,31	69.826,71	
						6	54	592	11	0	PASANTIAS EDUCATIVAS UNIVERSITARIAS	84.381,36	78.398,21	5.983,15	
						21	0	0	11	0	BIENES DE CAPITAL	36.573,85	36.573,85	0,00	

												* 4.779.864,65		4.687.605,09	92.259,56
* DIRECCION Y COORDINACION ESTADISTICA															
PRG	28		0	AES	1	1	1	0	11	0	PLANTA PERMANENTE	619.445,80	619.445,80	0,00	
						1	2	0	11	0	PLANTA TEMPORARIA	90.017,48	90.017,48	0,00	
						2	0	0	11	0	BIENES DE CONSUMO	19.006,86	19.006,83	0,03	
						3	0	0	11	0	SERVICIOS	369.778,72	360.765,38	9.013,34	
						6	54	590	11	0	PRACTICAS RENTADAS	2.528,30	2.528,30	0,00	
						21	0	0	11	0	BIENES DE CAPITAL	18.145,00	18.145,00	0,00	

												* 1.118.922,16		1.109.908,79	9.013,37
* ENCUESTA PROVINCIAL DE HOGARES															
PRG	28	SUB	1		0	2	0	0	11	0	BIENES DE CONSUMO	27.020,40	27.020,40	0,00	
						3	0	0	11	0	SERVICIOS	302.597,72	292.611,72	9.986,00	

												* 329.618,12		319.632,12	9.986,00
* INDICE DE PRECIOS AL CONSUMIDOR															
PRG	28	SUB	2		0	3	0	0	11	0	SERVICIOS	7.140,00	7.140,00	0,00	

												* 7.140,00		7.140,00	0,00
* ACTUALIZACION CARTOGRAFICA															

Maria LUISA NEGRO
Cra. MARIA LUISA NEGRO
Directora Prov. de Administración
Ministerio de Hacienda y Finanzas

Juan Pablo Bugner
Cra. Juan Pablo Bugner
Subsecretario de Hacienda
Provincia del Neuquén

Claudio E. Silvestrini
Cra. Claudio E. Silvestrini
Ministro de Hacienda, Finanzas
y Obras Públicas
Provincia del Neuquén



AT1	CP1	AT2	CP2	AT3	CP3	PPAL	PPAR	SPAR	FUFI	UBGE	DESCRIPCION PARTIDA	CREDITO DEFINITIVO	EJECUTADO	SALDO SIN EJECUTAR
PRG	28	SUB	4		0	2	0	0	11	0	BIENES DE CONSUMO	5.733,38	5.733,38	0,00
						3	0	0	11	0	SERVICIOS	10.680,00	10.680,00	0,00
												* 16.413,38	16.413,38	0,00
* INDICADOR DE DEMANDA LABORAL														
PRG	28	SUB	6		0	3	0	0	11	0	SERVICIOS	8.050,00	8.050,00	0,00
												* 8.050,00	8.050,00	0,00
* REGISTRO PROVINCIAL DE UNIDADES ECONOMICAS														
PRG	28	SUB	7		0	3	0	0	11	0	SERVICIOS	10.460,00	10.460,00	0,00
												* 10.460,00	10.460,00	0,00
* CONVENIO MARCO - INDEC														
PRG	29		0		0	2	0	0	13	0	BIENES DE CONSUMO	34.000,00	3.272,91	30.727,09
						3	0	0	13	0	SERVICIOS	119.219,14	115.388,95	3.830,19
												* 153.219,14	118.661,86	34.557,28
* ENCUESTA NACIONAL DE GASTO DE LOS HOGARES														
PRG	30		0		0	2	0	0	13	0	BIENES DE CONSUMO	6.446,00	6.446,00	0,00
						3	0	0	13	0	SERVICIOS	5.266,81	5.072,00	194,81
												* 11.712,81	11.518,00	194,81
* CENSO NACIONAL ECONOMICO														
PRG	31		0		0	2	0	0	13	0	BIENES DE CONSUMO	4.820,00	4.423,72	396,28
						3	0	0	13	0	SERVICIOS	41.060,05	34.856,91	6.203,14
						21	0	0	13	0	BIENES DE CAPITAL	5.000,00	4.395,00	605,00

Maria Luisa Negro
Cra. MARIA LUISA NEGRO
Directora Prov. de Administración
Ministerio de Hacienda y Finanzas

Juan Pablo Bugner
Cr. Juan Pablo Bugner
Subsecretario de Hacienda
Provincia del Neuquén

Claudio E. Silvestrini
Cr. Claudio E. Silvestrini
Ministro de Hacienda, Finanzas
y Obras Públicas
Provincia del Neuquén



AT1	CP1	AT2	CP2	AT3	CP3	PPAL	PPAR	SPAR	FUFI	UBGE	DESCRIPCION	PARTIDA	CREDITO DEFINITIVO	EJECUTADO	SALDO SIN EJECUTAR	
													*	50.880,05	43.675,63	7.204,42
* ENCUESTA DE VIAJES Y TURISMO DE LOS HOGARES																
PRG	32		0		0	2	0	0	13	0	BIENES DE CONSUMO		400,00	0,00	400,00	
						3	0	0	13	0	SERVICIOS		4.000,00	537,20	3.462,80	
													*	4.400,00	537,20	3.862,80
													102.896.880,06	101.598.608,48	1.298.271,58	

Maria Luisa Negro
Cra. MARIA LUISA NEGRO
Directora Prov. de Administración
Ministerio de Hacienda y Finanzas

Juan Pablo Bugner
Cr. Juan Pablo Bugner
Subsecretario de Hacienda
Provincia del Neuquén

Claudio E. Silvestrini
Cr. Claudio E. Silvestrini
Ministro de Hacienda, Finanzas
y Obras Públicas
Provincia del Neuquén



AT1	CP1	AT2	CP2	AT3	CP3	PPAL	PPAR	SPAR	FUFI	UBGE	DESCRIPCION PARTIDA	CREDITO DEFINITIVO	EJECUTADO	SALDO SIN EJECUTAR	
* ASISTENCIA FINANCIERA A MUNICIPIOS															
NAP	1		0		0	6	11	162	14	0	COPARTICIPACION A MUNICIPIOS - ART. 4 LEY 2148 (INIDICE)	379.720.923,81	379.720.923,81	0,00	
						6	11	163	11	0	COPARTICIPACION A MUNICIPIOS - ART. 10 LEY 2148 - (SU	3.015.120,00	3.015.120,00	0,00	
						6	11	166	14	0	LEY 2495 - ART. 6 - REGIMEN IMPUESTO INMOBILIARIO	5.709.322,68	5.709.322,68	0,00	
						6	11	167	14	0	LEY 2495 - ART. 7 - REGIMEN IMPUESTO INMOBILIARIO	117.720,72	117.720,72	0,00	
						6	11	168	11	0	LEY 2495 - DTO. 1885/06-REG. IMPUESTO INMOBILIARIO - GS	240.000,00	240.000,00	0,00	
						15	3	162	11	0	ANTICIPOS DE COPARTICIPACION LEY 2148	350.000,00	350.000,00	0,00	
												*	389.153.087,21	389.153.087,21	0,00
* CONTRIBUCIONES FINANCIERAS A ORGANISMOS DESCENTRALIZADOS															
NAP	2		0		0	17	1	1	14	0	CONTRIBUCIONES PARA FINANCIAR EROGACIONES CORRIENTES	45.501.831,37	45.501.831,37	0,00	
						17	2	1	11	0	CONTRIBUCIONES PARA FINANCIAR EROGACIONES CORRIENTES	607.051.814,71	604.371.726,66	2.680.088,05	
						17	2	1	13	0	CONTRIBUCIONES PARA FINANCIAR EROGACIONES CORRIENTES	950.000,00	949.992,00	8,00	
						17	2	2	11	0	CONTRIBUCIONES PARA FINANCIAR EROGACIONES DE CAPITAL	4.425.804,01	4.159.309,46	266.494,55	
						17	3	1	11	0	CONTRIBUCIONES PARA FINANCIAR EROGACIONES CORRIENTES	33.288.219,96	29.109.206,33	4.179.013,63	
						17	3	1	13	0	CONTRIBUCIONES PARA FINANCIAR EROGACIONES CORRIENTES	600.000,00	265.052,83	334.947,17	
						17	3	2	11	0	CONTRIBUCIONES PARA FINANCIAR EROGACIONES DE CAPITAL	24.129.156,85	15.436.693,49	8.692.463,36	
						17	3	2	13	0	CONTRIBUCIONES PARA FINANCIAR EROGACIONES DE CAPITAL	2.400.000,00	1.020.110,59	1.379.889,41	
						17	3	2	16	0	CONTRIBUCIONES PARA FINANCIAR EROGACIONES DE CAPITAL	44.130.000,00	276.411,51	43.853.588,49	
						17	3	3	11	0	CONTRIBUCIONES PARA FINANCIAR APLICACIONES FINANCIERAS	2.623.653,89	2.623.653,89	0,00	
						17	3	3	16	0	CONTRIBUCIONES PARA FINANCIAR APLICACIONES FINANCIERAS	10.380.000,00	0,00	10.380.000,00	
						17	3	5	11	0	CONTRIBUCIONES PARA FINANCIAR EROGACIONES CORRIENTES	8.031.891,70	7.400.454,71	631.436,99	
						17	5	2	11	0	CONTRIBUCIONES PARA FINANCIAR EROGACIONES DE CAPITAL	418.896,19	416.282,76	2.613,43	
						17	6	1	14	0	CONTRIBUCIONES PARA FINANCIAR EROGACIONES CORRIENTES	112.098.914,56	112.098.914,48	0,08	
						17	7	1	11	0	CONTRIBUCIONES PARA FINANCIAR EROGACIONES CORRIENTES	5.087.474,72	3.383.030,96	1.704.443,76	
						17	7	2	11	0	CONTRIBUCIONES PARA FINANCIAR EROGACIONES DE CAPITAL	721.817,15	108.590,14	613.227,01	
						17	7	3	11	0	CONTRIBUCIONES PARA FINANCIAR APLICACIONES FINANCIERAS	3.776.874,03	3.776.874,03	0,00	
						17	9	1	11	0	CONTRIBUCIONES PARA FINANCIAR EROGACIONES CORRIENTES	29.560.063,60	27.235.936,71	2.324.126,89	
						17	9	1	13	0	CONTRIBUCIONES PARA FINANCIAR EROGACIONES CORRIENTES	809.000,00	771.750,46	37.249,54	
						17	9	2	11	0	CONTRIBUCIONES PARA FINANCIAR EROGACIONES DE CAPITAL	30.559.087,41	27.348.040,98	3.211.046,43	
						17	9	2	13	0	CONTRIBUCIONES PARA FINANCIAR EROGACIONES DE CAPITAL	191.000,00	118.150,92	72.849,08	
						17	9	2	15	0	CONTRIBUCIONES PARA FINANCIAR EROGACIONES DE CAPITAL	405.725,85	249.650,43	156.075,42	
						17	9	2	16	0	CONTRIBUCIONES PARA FINANCIAR EROGACIONES DE CAPITAL	104.336.650,00	36.350,00	104.300.300,00	
						17	9	3	11	0	CONTRIBUCIONES PARA FINANCIAR APLICACIONES FINANCIERAS	7.138.206,62	7.138.206,62	0,00	
						17	10	1	11	0	CONTRIBUCIONES PARA FINANCIAR EROGACIONES CORRIENTES	26.392.805,94	26.392.805,94	0,00	
						17	10	1	15	0	CONTRIBUCIONES PARA FINANCIAR EROGACIONES CORRIENTES	219.997,63	9.479,73	210.517,90	
						17	10	2	11	0	CONTRIBUCIONES PARA FINANCIAR EROGACIONES DE CAPITAL	10.684.485,72	9.044.105,84	1.640.379,88	

Maria Luisa Negro
Gra. MARIA LUISA NEGRO
Directora Prov. de Administración
Ministerio de Hacienda y Finanzas

Juan Pablo Bugner
Cr. Juan Pablo Bugner
Subsecretario de Hacienda
Provincia del Neuquén

Claudio E. Silvestrini
Cr. Claudio E. Silvestrini
Ministro de Hacienda, Finanzas
y Obras Públicas
Provincia del Neuquén



AT1	CP1	AT2	CP2	AT3	CP3	PPAL	PPAR	SPAR	FUFI	UBGE	DESCRIPCION PARTIDA	CREDITO DEFINITIVO	EJECUTADO	SALDO SIN EJECUTAR
						17	10	2	15	0	CONTRIBUCIONES PARA FINANCIAR EROGACIONES DE CAPITAL	1.785.495,44	1.785.495,44	0,00
						17	10	3	11	0	CONTRIBUCIONES PARA FINANCIAR APLICACIONES FINANCIERAS	99.482.557,95	94.479.026,74	5.003.531,21
						17	25	1	11	0	CONTRIBUCIONES PARA FINANCIAR EROGACIONES CORRIENTES	3.549.845,77	3.476.596,14	73.249,63
						17	25	2	11	0	CONTRIBUCIONES PARA FINANCIAR EROGACIONES DE CAPITAL	461.026,48	461.026,48	0,00
* 1.221.192.297,55												1.029.444.757,64	191.747.539,91	
* SERVICIOS DE LA DEUDA PUBLICA DIRECTA														
NAP	3		0		0	3	0	0	11	0	SERVICIOS	154.284,57	154.284,57	0,00
						3	0	0	14	0	SERVICIOS	980,00	0,00	980,00
						5	0	0	11	0	INTERESES DE LA DEUDA	65.383.850,62	65.383.850,62	0,00
						5	0	0	14	0	INTERESES DE LA DEUDA	153.564,00	0,00	153.564,00
						18	0	0	11	0	AMORTIZACION DE DEUDA ORIGINAL	84.676.569,93	84.676.569,93	0,00
						18	0	0	14	0	AMORTIZACION DE DEUDA ORIGINAL	218.431,00	0,00	218.431,00
						19	0	0	11	0	AMORTIZACION DEL AJUSTE DE LA DEUDA	40.838.451,41	40.838.451,41	0,00
						19	0	0	14	0	AMORTIZACION DEL AJUSTE DE LA DEUDA	174.622,00	0,00	174.622,00
* 191.600.753,53												191.053.156,53	547.597,00	
* ATENCION DE SENTENCIAS JUDICIALES Y OTROS SERVICIOS														
NAP	4		0		0	22	2	0	16	0	BONOS MONEDA NACIONAL	1.000.000,00	349.023,00	650.977,00
						23	0	0	11	0	SENTENCIAS JUDICIALES Y ACUERDOS TRANSACCIONALES	3.728.221,87	3.428.188,28	300.033,59
* 4.728.221,87												3.777.211,28	951.010,59	
* APOORTE AL I.A.D.E.P.														
NAP	5		0		0	7	14	67	14	0	APOORTE AL I.A.D.E.P.	44.210.874,26	43.886.571,71	324.302,55
						15	6	67	11	0	APORTES REINTEGRABLES AL IADEP	40.342.254,00	40.342.254,00	0,00
* 84.553.128,26												84.228.825,71	324.302,55	
* CUOTAS A ORGANISMOS FEDERALES, INTERPROVINCIALES Y OTROS														
NAP	6		0		0	3	0	0	11	0	SERVICIOS	2.483.355,28	2.483.355,28	0,00

Maria Luisa Negro
Cra. MARIA LUISA NEGRO
Directora Prov. de Administración
Ministerio de Hacienda y Finanzas

Juan Pablo Bugner
Cr. Juan Pablo Bugner
Subsecretario de Hacienda
Provincia del Neuquén

Claudio E. Silvestrini
Cr. Claudio E. Silvestrini
Ministro de Hacienda, Finanzas
y Obras Públicas
Provincia del Neuquén



AT1	CP1	AT2	CP2	AT3	CP3	PPAL	PPAR	SPAR	FUFI	UBGE	DESCRIPCION	PARTIDA	CREDITO DEFINITIVO	EJECUTADO	SIN EJECUTAR
													2.483.355,28	2.483.355,28	0,00
* APOORTE A ADUS - LEY 2460															
NAP	7		0		0	7	14	68	11	0	APOORTE A ADUS - LEY 2460 - FONAVI		30.000.000,00	30.000.000,00	0,00
													* 30.000.000,00	30.000.000,00	0,00
* SOSTENIMIENTO DEL SISTEMA BANCARIO PROVINCIAL															
NAP	8		0		0	6	14	780	11	0	SOSTENIMIENTO SERVICIO BANCARIO PROVINCIAL		32.916.146,29	32.916.146,29	0,00
						14	3	66	11	0	BANCO PROVINCIA DEL NEUQUEN S.A.		10.000.000,04	10.000.000,04	0,00
													* 42.916.146,33	42.916.146,33	0,00
* TITULOS PARA EL DESARROLLO PROVINCIAL-TIDEPRO - LEY 2505															
NAP	9		0		0	3	0	0	11	0	SERVICIOS		5.700.448,16	5.672.923,49	27.524,67
													* 5.700.448,16	5.672.923,49	27.524,67
													1.972.327.438,19	1.778.729.463,47	193.597.974,72

Maria Luisa Negro
Cra. MARIA LUISA NEGRO
Directora Prov. de Administración
Ministerio de Hacienda y Finanzas

Juan Pablo Bugner
Cr. Juan Pablo Bugner
Subsecretario de Hacienda
Provincia del Neuquén

Claudio E. Silvestrini
Cr. Claudio E. Silvestrini
Ministro de Hacienda, Finanzas
y Obras Públicas
Provincia del Neuquén



AT1	CP1	AT2	CP2	AT3	CP3	PPAL	PPAR	SPAR	FUFI	UBGE	DESCRIPCION PARTIDA	CREDITO DEFINITIVO	EJECUTADO	SALDO SIN EJECUTAR	
* CONDUCCION SUPERIOR - UEFE															
ACE	1		0		0	2	0	0	11	0	BIENES DE CONSUMO	15.139,77	15.139,77	0,00	
						3	0	0	11	0	SERVICIOS	21.666,56	21.666,56	0,00	
												*	36.806,33	36.806,33	0,00
* GESTION ADMINISTRATIVA Y FINANCIERA															
ACE	2		0		0	1	1	0	11	0	PLANTA PERMANENTE	501.170,63	464.363,22	36.807,41	
						1	6	0	11	0	PLANTA POLITICA	258.916,13	258.916,13	0,00	
						2	0	0	11	0	BIENES DE CONSUMO	86.076,49	86.076,49	0,00	
						3	0	0	11	0	SERVICIOS	222.030,28	222.030,28	0,00	
						6	54	590	11	0	PRACTICAS RENTADAS	68.632,49	68.632,49	0,00	
						21	0	0	11	0	BIENES DE CAPITAL	13.275,76	13.275,76	0,00	
												*	1.150.101,78	1.113.294,37	36.807,41
* SERVICIOS DE LA DEUDA															
NAP	3		0		0	3	0	0	11	0	SERVICIOS	578.702,31	578.702,31	0,00	
						3	0	0	12	0	SERVICIOS	88.678,00	88.677,32	0,68	
						5	0	0	11	0	INTERESES DE LA DEUDA	23.982.026,80	23.982.026,80	0,00	
						5	0	0	12	0	INTERESES DE LA DEUDA	2.363.221,95	2.347.340,16	15.881,79	
						18	0	0	11	0	AMORTIZACION DE DEUDA ORIGINAL	31.102.196,36	31.102.196,36	0,00	
						18	0	0	12	0	AMORTIZACION DE DEUDA ORIGINAL	2.956.455,00	2.606.685,57	349.769,43	
						19	0	0	11	0	AMORTIZACION DEL AJUSTE DE LA DEUDA	65.602.317,46	65.602.317,46	0,00	
						19	0	0	12	0	AMORTIZACION DEL AJUSTE DE LA DEUDA	4.026.413,00	3.131.414,36	894.998,64	
												*	130.700.010,88	129.439.360,34	1.260.650,54
* MUNICIPALIDAD DE CHOS MALAL															
PRG	4	SUB	1		0	15	23	163	21	0	PRESTAMOS A MUNICIPALIDAD DE CHOS MALAL	915.972,00	0,00	915.972,00	
												*	915.972,00	0,00	915.972,00

Cr. CLAUDIO ALEJANDRO GARRETON
COORDINADOR EJECUTIVO
UNIDAD DE FINANCIAMIENTO EXTERNO

Cr. HUGO E. DIOMEDI
COORDINADOR ADMINISTRATIVO
U. E. F. E.



AT1	CP1	AT2	CP2	AT3	CP3	PPAL	PPAR	SPAR	FUFI	UBGE	DESCRIPCION PARTIDA	CREDITO DEFINITIVO	EJECUTADO	SALDO SIN EJECUTAR	
* MUNICIPALIDAD DE SAN PATRICIO DEL CHAÑAR															
PRG	4	SUB	2		0	15	23	164	21	0	PRESTAMOS A MUNICIPALIDAD DE SAN PATRICIO DEL CHAÑAR	1.150.898,00	0,00	1.150.898,00	
												*	1.150.898,00	0,00	1.150.898,00
* MUNICIPALIDAD DE CENTENARIO															
PRG	4	SUB	3		0	15	23	165	21	0	PRESTAMOS A MUNICIPALIDAD DE CENTENARIO	477.283,00	0,00	477.283,00	
												*	477.283,00	0,00	477.283,00
* MUNICIPALIDAD DE VILLA PEHUENIA															
PRG	4	SUB	4		0	15	23	166	21	0	PRESTAMOS A MUNICIPALIDAD DE VILLA PEHUENIA	67.805,00	0,00	67.805,00	
												*	67.805,00	0,00	67.805,00
* SERVICIOS BASICOS MUNICIPALES															
PRG	4	SUB	5		0	3	0	0	11	0	SERVICIOS	38.500,00	38.500,00	0,00	
												*	38.500,00	38.500,00	0,00
* PREGASE - PROG. DE REFORMA DE LA GESTION ADMINIST. DE LOS SERVICIOS EDUCATIVOS															
PRG	5		0		0	2	0	0	13	0	BIENES DE CONSUMO	10.000,00	0,02	9.999,98	
						3	0	0	13	0	SERVICIOS	108.760,14	108.760,14	0,00	
						21	0	0	13	0	BIENES DE CAPITAL	100.000,00	7.395,00	92.605,00	
												*	218.760,14	116.155,16	102.604,98
* MODERNIZACION DE RENTAS Y CATASTRO															
PRG	6	SUB	1		0	3	0	0	11	0	SERVICIOS	40.000,00	40.000,00	0,00	
												*	40.000,00	40.000,00	0,00

Claudio Alejandro Carreton
Cr. CLAUDIO ALEJANDRO CARRETON
COORDINADOR EJECUTIVO
UNIDAD DE FINANCIAMIENTO EXTERNO

Hugo E. Diomedi
Cr. HUGO E. DIOMEDI
COORDINADOR ADMINISTRATIVO
U. E. F. E.



AT1	CP1	AT2	CP2	AT3	CP3	PPAL	PPAR	SPAR	FUFI	UBGE	DESCRIPCION PARTIDA	CREDITO DEFINITIVO	EJECUTADO	SALDO SIN EJECUTAR	
* CONVENIO FEDERACION NEUQUINA DE BOMBEROS VOLUNTARIOS															
PRG	7		0		0	7	58	204	11		0 CONVENIO FEDERACION NEUQUINA DE BOMBEROS VOLUNTARIOS	54.091,31	54.091,31	0,00	
						7	58	204	16		0 CONVENIO FEDERACION NEUQUINA DE BOMBEROS VOLUNTARIOS	66.539,00	20.000,00	46.539,00	
												*	120.630,31	74.091,31	46.539,00
* FONDO PARA LA TRANSFORMACION DE LOS SECTORES PUBLICOS PROVINCIALES															
PRG	8		0		0	15	23	160	16		0 PRESTAMOS A MUNICIPIOS	135.114,00	135.114,00	0,00	
												*	135.114,00	135.114,00	0,00
* PROGRAMA DE DESARROLLO PROVINCIAL PDP II - FORTALECIMIENTO INSTITUCIONAL															
PRG	9		0		0	3	0	0	21		0 SERVICIOS	5.493.000,00	5.492.986,07	13,93	
												*	5.493.000,00	5.492.986,07	13,93
* PROGRAMA DE SANEAMIENTO FINANCIERO Y DESARROLLO ECONOMICO DELAS PROVINCIAS ARGENTINAS															
PRG	10		0		0	3	0	0	21		0 SERVICIOS	2.288.758,00	2.288.758,00	0,00	
												*	2.288.758,00	2.288.758,00	0,00
* ANTICIPOS A PROVEEDORES Y CONTRATISTAS															
NAP	99		0		0	20	0	0	11		0 ADELANTOS A PROVEEDORES Y CONTRATISTAS	2.778.044,13	2.778.044,13	0,00	
						20	0	0	13		0 ADELANTOS A PROVEEDORES Y CONTRATISTAS	16.536,02	0,00	16.536,02	
						20	0	0	21		0 ADELANTOS A PROVEEDORES Y CONTRATISTAS	7.086,86	0,00	7.086,86	
												*	2.801.667,01	2.778.044,13	23.622,88
* ASISTENCIA TECNICA															

C. CLAUDIO ALEJANDRO GARRETON
COORDINADOR EJECUTIVO
UNIDAD DE FINANCIAMIENTO EXTERNO

Cr. HUGO E. DIOMEDI
COORDINADOR ADMINISTRATIVO
U. E. F. E.



AT1	CP1	AT2	CP2	AT3	CP3	PPAL	PPAR	SPAR	FUFI	UBGE	DESCRIPCION	PARTIDA	CREDITO DEFINITIVO	EJECUTADO	SALDO SIN EJECUTAR
PRG	425		0	AES	1	3	0	0	11	0	SERVICIOS		297.941,24	296.441,24	1.500,00
						3	0	0	13	0	SERVICIOS		180.000,00	14.355,00	165.645,00
						3	0	0	21	0	SERVICIOS		75.000,00	0,00	75.000,00
													-----	-----	-----
													* 552.941,24	310.796,24	242.145,00
* EQUIPAMIENTO															
PRG	425		0	AES	2	21	0	0	11	0	BIENES DE CAPITAL		33.574,00	33.574,00	0,00
													-----	-----	-----
													* 33.574,00	33.574,00	0,00
* GASTOS OPERATIVOS															
PRG	425		0	AES	3	2	0	0	11	0	BIENES DE CONSUMO		14.004,25	14.004,25	0,00
						3	0	0	11	0	SERVICIOS		125.226,99	125.226,99	0,00
													-----	-----	-----
													* 139.231,24	139.231,24	0,00
* PROMEBA - CENTRO COMUNITARIO B° HI.BE.PA - NEUQUEN CAPITAL															
PRG	425	PRY	1	OBR	3	9	2	99	13	1580	SISTEMAS DE REALIZACION A DETERMINAR		140.963,98	83.516,82	57.447,16
						9	2	99	21	1580	SISTEMAS DE REALIZACION A DETERMINAR		60.413,14	35.792,20	24.620,94
													-----	-----	-----
													* 201.377,12	119.309,02	82.068,10
* PROMEBA - MEJORAMIENTO B° SARMIENTO NORTE - CENTENARIO															
PRG	425	PRY	2	OBR	1	9	1	2	13	1430	CONTRATO DE OBRA PUBLICA POR AJUSTE ALZADO		8.999.288,00	6.068.080,60	2.931.207,40
						9	1	2	21	1430	CONTRATO DE OBRA PUBLICA POR AJUSTE ALZADO		3.874.284,00	2.234.278,56	1.640.005,44
													-----	-----	-----
													* 12.873.572,00	8.302.359,16	4.571.212,84
* PROMEBA - ORDENAMIENTO HIDRICO Y OTROS - B° SARMIENTO NORTE - CENTENARIO															
PRG	425	PRY	2	OBR	2	9	1	2	11	1430	CONTRATO DE OBRA PUBLICA POR AJUSTE ALZADO		3.208.234,36	3.208.234,36	0,00

[Signature]
Dr. CLAUDIO ALEJANDRO GARRETON
COORDINADOR EJECUTIVO
UNIDAD DE FINANCIAMIENTO EXTERNO

[Signature]
Cr. HUGO E. DIOMEDI
COORDINADOR ADMINISTRATIVO
U. E. F. E.



AT1	CP1	AT2	CP2	AT3	CP3	PPAL	PPAR	SPAR	FUFI	UBGE	DESCRIPCION	PARTIDA	CREDITO DEFINITIVO	EJECUTADO	SALDO SIN EJECUTAR
													3.208.234,36	3.208.234,36	0,00
* PROMEBA - MEJORAMIENTO B° CERRO CURRUINCA - SAN MARTIN DE LOS ANDES															
PRG	425	PRY	3	OBR	1	9	1	2	13	3230	CONTRATO DE OBRA PUBLICA POR AJUSTE ALZADO		3.627.341,00	0,00	3.627.341,00
						9	1	2	21	3230	CONTRATO DE OBRA PUBLICA POR AJUSTE ALZADO		1.554.575,00	0,00	1.554.575,00
													5.181.916,00	0,00	5.181.916,00
* PROMEBA - MEJORAMIENTO BARRIO AYELEN - ZAPALA															
PRG	425	PRY	4	OBR	1	9	1	2	13	8429	CONTRATO DE OBRA PUBLICA POR AJUSTE ALZADO		1.896.716,00	1.115.960,69	780.755,31
						9	1	2	21	8429	CONTRATO DE OBRA PUBLICA POR AJUSTE ALZADO		812.878,00	478.268,88	334.609,12
													2.709.594,00	1.594.229,57	1.115.364,43
* PROAMEE II - COSTO ADMINISTRATIVO															
PRG	540		0	AES	1	3	0	0	11	0	SERVICIOS		75.310,00	75.310,00	0,00
													75.310,00	75.310,00	0,00
* JARDIN DE INFANTE N° 33 - B° COLONIA VALENTINA - CONFLUENCIA															
PRG	540	PRY	1	OBR	33	9	1	2	11	1580	CONTRATO DE OBRA PUBLICA POR AJUSTE ALZADO		676.374,38	664.788,25	11.586,13
													676.374,38	664.788,25	11.586,13
* ESCUELA N° 11 - AMPLIACION Y REMODELACION - CUYIN MANZANO															
PRG	540	PRY	2	OBR	11	9	1	2	11	4675	CONTRATO DE OBRA PUBLICA POR AJUSTE ALZADO		60.133,19	60.133,19	0,00
													60.133,19	60.133,19	0,00
* ESCUELA PRIMARIA NRO. 158 - B° CHACHIL - ZAPALA															


Cr. CLAUDIO ALEJANDRO GARRETTIN
COORDINADOR EJECUTIVO
UNIDAD DE FINANCIAMIENTO EXTERNO

Cr. HUGO E. DIOMEDI
COORDINADOR ADMINISTRATIVO
U. E. F. E.



AT1	CP1	AT2	CP2	AT3	CP3	PPAL	PPAR	SPAR	FUFI	UBGE	DESCRIPCION	PARTIDA	CREDITO DEFINITIVO	EJECUTADO	SALDO SIN EJECUTAR
PRG	540	PRY	2	OBR	158	9	1	2	11	8429	CONTRATO DE OBRA PUBLICA POR AJUSTE ALZADO		761.281,24	761.281,24	0,00
													* 761.281,24	761.281,24	0,00
* C.P.E.M. N° 8 - PLOTTIER - CONSTRUCCIÓN SAF															
PRG	540	PRY	4	OBR	9	9	1	2	11	1770	CONTRATO DE OBRA PUBLICA POR AJUSTE ALZADO		1.445.036,82	1.445.036,82	0,00
													* 1.445.036,82	1.445.036,82	0,00
* C.P.E.M. N° 15 - CONSTRUCCIÓN SAF - SENILLOSA															
PRG	540	PRY	4	OBR	17	9	1	2	11	1890	CONTRATO DE OBRA PUBLICA POR AJUSTE ALZADO		321.073,39	321.073,39	0,00
													* 321.073,39	321.073,39	0,00
* C.P.E.M. N° 24 - CONSTRUCCION SAF - RINCON DE LOS SAUCES															
PRG	540	PRY	4	OBR	26	9	1	2	11	6740	CONTRATO DE OBRA PUBLICA POR AJUSTE ALZADO		204.059,33	204.059,33	0,00
													* 204.059,33	204.059,33	0,00
* C.P.E.M. N° 26 - AMPLIACION - B° GREGORIO ALVAREZ - NEUQUEN															
PRG	540	PRY	4	OBR	28	9	1	2	11	1580	CONTRATO DE OBRA PUBLICA POR AJUSTE ALZADO		137.212,12	137.212,12	0,00
													* 137.212,12	137.212,12	0,00
* C.P.E.M. N° 37 - MARIANO MORENO															
PRG	540	PRY	4	OBR	37	9	1	2	11	8020	CONTRATO DE OBRA PUBLICA POR AJUSTE ALZADO		366.991,19	366.991,19	0,00
													* 366.991,19	366.991,19	0,00
* E.P.E.T. N° 2 - AMPLIACION TALLERES - CENTENARIO															


Cr. CLAUDIO ALEJANDRO GARRETUN
COORDINADOR EJECUTIVO
UNIDAD DE FINANCIAMIENTO EXTERNO


Cr. HUGO E. DIOMEDI
COORDINADOR ADMINISTRATIVO
U. E. F. E.



AT1	CP1	AT2	CP2	AT3	CP3	PPAL	PPAR	SPAR	FUFI	UBGE	DESCRIPCION	PARTIDA	CREDITO DEFINITIVO	EJECUTADO	SALDO SIN EJECUTAR	
PRG	540	PRY	4	OBR	302	9	1	2	11	1430	CONTRATO DE OBRA PUBLICA POR AJUSTE ALZADO		55.704,21	55.704,21	0,00	
													*	55.704,21	55.704,21	0,00
* E.P.E.T. N° 13 - AMPLIACION Y REMODELACION - CHOS MALAL																
PRG	540	PRY	4	OBR	314	9	1	2	11	2130	CONTRATO DE OBRA PUBLICA POR AJUSTE ALZADO		15.901,25	15.901,25	0,00	
													*	15.901,25	15.901,25	0,00
* PROAMEE III - COSTO ADMINISTRATIVO																
PRG	541		0	AES	1	3	0	0	11	0	SERVICIOS		30.550,00	30.550,00	0,00	
													*	30.550,00	30.550,00	0,00
* ESCUELA PRIMARIA N° 167 - SALON DE USOS MULTIPLES - PICUN LEUFU																
PRG	541	PRY	2	OBR	167	9	1	2	11	7060	CONTRATO DE OBRA PUBLICA POR AJUSTE ALZADO		361.440,98	361.440,98	0,00	
													*	361.440,98	361.440,98	0,00
* ESCUELA ESPECIAL N° 1 - AMPLIACION Y REMODELACION - NEUQUEN																
PRG	541	PRY	3	OBR	1	9	1	2	11	1580	CONTRATO DE OBRA PUBLICA POR AJUSTE ALZADO		455.949,25	455.949,25	0,00	
													*	455.949,25	455.949,25	0,00
* C.P.E.M. N° 11 - AMPLIACION GIMNASIO - ANDACOLLO																
PRG	541	PRY	4	OBR	12	9	1	2	11	4830	CONTRATO DE OBRA PUBLICA POR AJUSTE ALZADO		658.943,60	658.943,60	0,00	
													*	658.943,60	658.943,60	0,00
* E.P.E.T. N° 6 - AMPLIACION Y REMODELACION - NEUQUEN																

[Signature]
Dr. CLAUDIO ALEJANDRO GARREJUN
COORDINADOR EJECUTIVO
UNIDAD DE FINANCIAMIENTO EXTERNO

[Signature]
Cr. HUGO E. DIOMEDI
COORDINADOR ADMINISTRATIVO
U. E. F. E.



AT1	CP1	AT2	CP2	AT3	CP3	PPAL	PPAR	SPAR	FUFI	UBGE	DESCRIPCION	PARTIDA	CREDITO DEFINITIVO	EJECUTADO	SALDO SIN EJECUTAR	
PRG	541	PRY	4	OBR	306	9	1	2	11	1580	CONTRATO DE OBRA PUBLICA POR AJUSTE ALZADO		512.505,67	512.505,67	0,00	
													*	512.505,67	512.505,67	0,00
* I.F.D. N° 2 - AMPLIACION - CHOS MALAL																
PRG	541	PRY	8	OBR	3	9	1	2	11	2130	CONTRATO DE OBRA PUBLICA POR AJUSTE ALZADO		243.863,22	243.863,22	0,00	
													*	243.863,22	243.863,22	0,00
* CONSTRUCCION MUSEO MINERIA - ZAPALA - COSTO ADMINISTRATIVO																
PRG	696	PRY	1	AES	1	3	0	0	11	0	SERVICIOS		36.912,00	36.912,00	0,00	
													*	36.912,00	36.912,00	0,00
* CONSTRUCCION MUSEO DE MINERIA - ZAPALA																
PRG	696	PRY	1	OBR	2	9	2	2	11	8429	CONTRATO DE OBRA PUBLICA POR AJUSTE ALZADO		1.098.840,45	1.098.840,45	0,00	
													*	1.098.840,45	1.098.840,45	0,00
* FORTALECIMIENTO INSTITUCIONAL																
PRG	700		0	AES	3	2	0	0	15	0	BIENES DE CONSUMO		6.487,49	6.487,49	0,00	
														20.793,00	0,00	20.793,00
														34.722,12	34.722,12	0,00
														30.000,00	25.772,67	4.227,33
													*	92.002,61	66.982,28	25.020,33
* PROSAP - ELECTRIFICACION RURAL- ZONA I																
PRG	700	PRY	1		0	7	12	8	15	0	APORTE NO REINTEGRABLE A EPEN - OBRAS DE ELECTRIFICACION		188.873,84	188.873,84	0,00	
														820.777,34	755.495,34	65.282,00
													*	1.009.651,18	944.369,18	65.282,00

Claudio Alejandro Barbeton
Cr. CLAUDIO ALEJANDRO BARBETON
COORDINADOR EJECUTIVO
UNIDAD DE FINANCIAMIENTO EXTERNO

Hugo E. Diomedi
Cr. HUGO E. DIOMEDI
COORDINADOR ADMINISTRATIVO
U. E. F. E.



AT1	CP1	AT2	CP2	AT3	CP3	PPAL	PPAR	SPAR	FUFI	UBGE	DESCRIPCION PARTIDA	CREDITO DEFINITIVO	EJECUTADO	SALDO SIN EJECUTAR	
* PROSAP - ELECTRIFICACION RURAL- ZONA II															
PRG	700	PRY	2		0	7	12	8	15	0	APORTE NO REINTEGRABLE A EPEN - OBRAS DE ELECTRIFICACION	490.073,38	490.073,38	0,00	
						7	12	8	21	0	APORTE NO REINTEGRABLE A EPEN - OBRAS DE ELECTRIFICACION	2.007.340,57	1.951.173,36	56.167,21	
												*	2.497.413,95	2.441.246,74	56.167,21
* PROSAP - COMPONENTE ADQUISICION Y TRANSFERENCIA DE TECNOLOGIA															
PRG	700	SUB	3		0	2	0	0	15	0	BIENES DE CONSUMO	30.318,92	30.318,92	0,00	
						2	0	0	21	0	BIENES DE CONSUMO	91.682,75	46.208,80	45.473,95	
						3	0	0	15	0	SERVICIOS	148.469,10	148.469,10	0,00	
						3	0	0	21	0	SERVICIOS	18.000,00	0,00	18.000,00	
						7	58	718	15	0	APOYO A LAS ASOCIACIONES DE FOMENTO RURAL	377.763,79	377.763,79	0,00	
						7	58	718	21	0	APOYO A LAS ASOCIACIONES DE FOMENTO RURAL	1.502.380,59	1.502.380,59	0,00	
						21	0	0	15	0	BIENES DE CAPITAL	103.754,70	22.232,14	81.522,56	
						21	0	0	21	0	BIENES DE CAPITAL	407.651,81	68.928,55	318.723,26	
												*	2.680.021,66	2.216.301,89	463.719,77
* PCP - FORTALECIMIENTO INSTITUCIONAL															
PRG	820		0	AES	1	2	0	0	21	0	BIENES DE CONSUMO	9.000,00	0,00	9.000,00	
						3	0	0	21	0	SERVICIOS	36.750,00	15.265,19	21.484,81	
						21	0	0	15	0	BIENES DE CAPITAL	8.110,87	8.110,87	0,00	
						21	0	0	21	0	BIENES DE CAPITAL	270.000,00	32.443,49	237.556,51	
												*	323.860,87	55.819,55	268.041,32
* RUTA PROVINCIAL N° 07, N°8 Y N° 51 MALLA 1 - SECCION I															
PRG	820	PRY	7	OBR	1	9	2	1	21	9100	CONTRATO DE OBRA PUBLICA POR UNIDAD DE MEDIDA	3.000.000,00	0,00	3.000.000,00	
												*	3.000.000,00	0,00	3.000.000,00
* RUTA PROVINCIAL N° 07, N°8 Y N° 51 MALLA 1 - SECCION II															

Dr. CLAUDIO ALEJANDRO GARRETÓN
COORDINADOR EJECUTIVO
UNIDAD DE FINANCIAMIENTO EXTERNO

Dr. HUGO E. DIOMEDI
COORDINADOR ADMINISTRATIVO
U. E. F. E.


AT1	CP1	AT2	CP2	AT3	CP3	PPAL	PPAR	SPAR	FUFI	UBGE	DESCRIPCION	PARTIDA	CREDITO DEFINITIVO	EJECUTADO	SALDO SIN EJECUTAR	
PRG	820	PRY	7	OBR	2	9	2	1	21	9100	CONTRATO DE OBRA PUBLICA POR UNIDAD DE MEDIDA		2,00	0,00	2,00	
													*	2,00	0,00	2,00
* RUTA PROVINCIAL N° 13 - TRAMO PUENTE RIO LITRAN - PASO ICALMA																
PRG	820	PRY	13	OBR	3	9	2	1	15	9100	CONTRATO DE OBRA PUBLICA POR UNIDAD DE MEDIDA		22.941,20	22.941,20	0,00	
						9	2	1	21	9100	CONTRATO DE OBRA PUBLICA POR UNIDAD DE MEDIDA		68.823,59	68.823,59	0,00	
													*	91.764,79	91.764,79	0,00
* RUTA PROVINCIAL N° 17 Y N° 237 MALLA II - SECCION I																
PRG	820	PRY	17	OBR	1	9	2	1	21	9100	CONTRATO DE OBRA PUBLICA POR UNIDAD DE MEDIDA		3.000.000,00	0,00	3.000.000,00	
													*	3.000.000,00	0,00	3.000.000,00
* RUTA PROVINCIAL N° 17 Y N° 237 - MALLA II - SECCION II																
PRG	820	PRY	17	OBR	2	9	2	1	21	9100	CONTRATO DE OBRA PUBLICA POR UNIDAD DE MEDIDA		1,00	0,00	1,00	
													*	1,00	0,00	1,00
* RUTA PROVINCIAL N° 60 SECCION I EMPALME RUTA PROVINCIAL N° 23 PROGRESIVA 11200																
PRG	820	PRY	60	OBR	1	9	2	1	15	9100	CONTRATO DE OBRA PUBLICA POR UNIDAD DE MEDIDA		129.733,07	129.733,07	0,00	
						9	2	1	21	9100	CONTRATO DE OBRA PUBLICA POR UNIDAD DE MEDIDA		1.414.707,65	389.199,20	1.025.508,45	
													*	1.544.440,72	518.932,27	1.025.508,45
* RUTA PROVINCIAL N° 60 SECCION II - PAVIMENTO PROGRESIVA 11200 - 22400																
PRG	820	PRY	60	OBR	2	9	2	1	15	9100	CONTRATO DE OBRA PUBLICA POR UNIDAD DE MEDIDA		455.073,15	455.073,15	0,00	
						9	2	1	21	9100	CONTRATO DE OBRA PUBLICA POR UNIDAD DE MEDIDA		1.989.876,54	1.365.219,46	624.657,08	
													*	2.444.949,69	1.820.292,61	624.657,08

Dr. CLAUDIO ALEJANDRO GARRETON
COORDINADOR EJECUTIVO
UNIDAD DE FINANCIAMIENTO EXTERNO

Cr. HUGO E. DIOMEDI
COORDINADOR ADMINISTRATIVO
U. E. F. E.



AT1	CP1	AT2	CP2	AT3	CP3	PPAL	PPAR	SPAR	FUFI	UBGE	DESCRIPCION PARTIDA	CREDITO DEFINITIVO	EJECUTADO	SALDO SIN EJECUTAR	
* RUTA PROVINCIAL N° 60 SECCION III - PAVIMENTO PROGRESIVA 22400 - PORTADA PARQUE															
												9.171,44	9.171,44	0,00	
PRG	820	PRY	60	OBR	3	9	2	1	15	9100	CONTRATO DE OBRA PUBLICA POR UNIDAD DE MEDIDA	189.541,80	27.514,32	162.027,48	
						9	2	1	21	9100	CONTRATO DE OBRA PUBLICA POR UNIDAD DE MEDIDA				
												*	198.713,24	36.685,76	162.027,48
												=====	194.936.650,41	170.959.734,53	23.976.915,88


 Sr. CLAUDIO ALEJANDRO GARRETÓN
 COORDINADOR EJECUTIVO
 UNIDAD DE FINANCIAMIENTO EXTERNO


 Sr. HUGO E. DIOMEDI
 COORDINADOR ADMINISTRATIVO
 U. E. F. E.



AT1	CP1	AT2	CP2	AT3	CP3	PPAL	PPAR	SPAR	FUFI	UBGE	DESCRIPCION PARTIDA	CREDITO DEFINITIVO	EJECUTADO	SALDO SIN EJECUTAR	
* CONDUCCION SUPERIOR - MINISTERIO DE PRODUCCION Y TURISMO															
ACE	1		0		0	1	1	0	11	0	PLANTA PERMANENTE	494.752,25	494.752,25	0,00	
						1	2	0	11	0	PLANTA TEMPORARIA	63.088,52	63.088,52	0,00	
						1	6	0	11	0	PLANTA POLITICA	626.227,38	626.227,38	0,00	
						2	0	0	11	0	BIENES DE CONSUMO	125.106,26	94.701,23	30.405,03	
						3	0	0	11	0	SERVICIOS	5.609.385,01	5.555.918,27	53.466,74	
						21	0	0	11	0	BIENES DE CAPITAL	43.750,50	43.561,00	189,50	
												*	6.962.309,92	6.878.248,65	84.061,27
* COORDINACION GENERAL, TECNICA Y ADMINISTRATIVA															
ACO	2		0		0	1	1	0	11	0	PLANTA PERMANENTE	821.662,78	821.662,78	0,00	
						1	3	0	11	0	PERSONAL MENSUALIZADO PARA EJECUCION DE OBRA O MANTENIM	130.587,84	130.587,84	0,00	
						1	6	0	11	0	PLANTA POLITICA	400.919,54	400.919,54	0,00	
						2	0	0	11	0	BIENES DE CONSUMO	147.868,73	147.098,73	770,00	
						3	0	0	11	0	SERVICIOS	509.061,30	448.996,98	60.064,32	
						6	58	758	11	0	ASISTENCIA A PEQUEÑAS UNIDADES ECONOMICAS	80.000,00	80.000,00	0,00	
						21	0	0	11	0	BIENES DE CAPITAL	19.163,51	19.163,51	0,00	
												*	2.109.263,70	2.048.429,38	60.834,32
* APORTES DE CAPITAL Y ASISTENCIA FINANCIERA A EMPRESAS DEL ESTADO Y OTROS ENTES															
NAP	3		0		0	6	12	52	11	0	APORTE NO REINTEG. MERCADO DE CONCENTRACION DEL NEUQUE	230.000,00	230.000,00	0,00	
						6	12	63	11	0	APORTE NO REINTEGRABLE CORDECC S.A.P.E.M.	360.000,00	360.000,00	0,00	
						6	12	64	11	0	APORTE NO REINTEGRABLE A NEUQUEN TUR S.E.	3.920.000,00	3.920.000,00	0,00	
						6	26	717	11	0	APORTE PROVINCIAL C.I.E.F.A.P.	120.000,00	120.000,00	0,00	
						6	26	720	11	0	APORTE PROVINCIAL A ORGANISMOS JURISDIC. E INTERJURISDI	123.804,00	123.804,00	0,00	
						7	12	63	11	0	APORTE NO REINTEGRABLE CORDECC S.A.P.E.M.	150.000,00	0,00	150.000,00	
						14	2	52	11	0	MERCADO DE CONCENTRACION DEL NEUQUEN S.A.P.E.M.	290.000,00	290.000,00	0,00	
												*	5.193.804,00	5.043.804,00	150.000,00
* MANEJO DEL FUEGO															
PRG	4		0		0	1	1	0	11	0	PLANTA PERMANENTE	396.079,90	396.079,90	0,00	

[Signature]
RICARDO FERNANDEZ DOTZEL
 Ministro de Producción y Turismo
 Provincia del Neuquén

[Signature]
RODOLFO L. DOMINA
 Subsecretario de Turismo
 Ministerio de Producción y Turismo
 Provincia del Neuquén

[Signature]
ING. RUBEN OMAR LARROCO
 Subsecretario de Producción
 Ministerio de Producción y Turismo

[Signature]
DR. JORGE LUIS LEMIEZ
 DIRECTOR GENERAL DE ADMINISTRACION
 Ministerio de Producción y Turismo



AT1	CP1	AT2	CP2	AT3	CP3	PPAL	PPAR	SPAR	FUFI	UBGE	DESCRIPCION PARTIDA	CREDITO DEFINITIVO	EJECUTADO	SALDO SIN EJECUTAR
						1	3	0	11	0	PERSONAL MENSUALIZADO PARA EJECUCION DE OBRA O MANTENIM	173.105,30	173.105,30	0,00
						2	0	0	11	0	BIENES DE CONSUMO	131.120,29	120.008,89	11.111,40
						2	0	0	14	0	BIENES DE CONSUMO	291.563,00	228.043,00	63.520,00
						3	0	0	11	0	SERVICIOS	185.285,51	123.652,87	61.632,64
						3	0	0	14	0	SERVICIOS	43.000,00	13.000,00	30.000,00
						6	11	710	11	0	PROTECCION FORESTAL Y MANEJO DEL FUEGO	43.520,00	43.520,00	0,00
						6	11	710	14	0	PROTECCION FORESTAL Y MANEJO DEL FUEGO	105.000,00	100.000,00	5.000,00
						6	15	710	14	0	PROTECCION FORESTAL Y MANEJO DEL FUEGO	632.000,00	625.600,00	6.400,00
						6	58	710	11	0	PROTECCION FORESTAL Y MANEJO DEL FUEGO	367.940,00	367.940,00	0,00
						6	58	710	14	0	PROTECCION FORESTAL Y MANEJO DEL FUEGO	44.000,00	43.600,00	400,00
						21	0	0	11	0	BIENES DE CAPITAL	133.975,00	133.975,00	0,00
						21	0	0	13	0	BIENES DE CAPITAL	57.700,00	57.700,00	0,00
						21	0	0	14	0	BIENES DE CAPITAL	20.000,00	0,00	20.000,00
*												2.624.289,00	2.426.224,96	198.064,04

* SISTEMA DE SEGURIDAD Y CONTRALOR DE LOS RECURSOS NATURALES

PRG	5	0	0	1	1	0	11	0	PLANTA PERMANENTE		1.367.913,04	1.367.913,04	0,00	
				1	3	0	11	0	PERSONAL MENSUALIZADO PARA EJECUCION DE OBRA O MANTENIM		1.557.368,01	1.557.368,01	0,00	
				2	0	0	11	0	BIENES DE CONSUMO		204.658,71	204.658,71	0,00	
				2	0	0	14	0	BIENES DE CONSUMO		10.000,00	1.310,00	8.690,00	
				3	0	0	11	0	SERVICIOS		256.014,04	253.727,38	2.286,66	
				3	0	0	14	0	SERVICIOS		14.600,00	8.370,00	6.230,00	
				21	0	0	11	0	BIENES DE CAPITAL		283.723,00	283.723,00	0,00	
				21	0	0	14	0	BIENES DE CAPITAL		80.634,00	50.210,00	30.424,00	
*												3.774.910,80	3.727.280,14	47.630,66

* SUBSIDIO TASAS CREDITOS PRODUCTIVOS

PRG	6	0	0	6	71	781	11	0	SUBSIDIO TASAS DE INTERES PARA PRESTAMOS DE SECTORES EC		20.912,14	20.912,14	0,00	
*												20.912,14	20.912,14	0,00

* CAPACITACION RECURSOS HUMANOS - CONVENIO UNIVERSIDAD POLITECNICA DE VALENCIA

PRG	7	0	0	6	56	753	11	0	APORTES NO REINTEGRABLES A LA UNIVERSIDAD POLITECNICA D		1.000.000,00	1.000.000,00	0,00
-----	---	---	---	---	----	-----	----	---	---	--	--------------	--------------	------

Ing. MARCELO FERNANDEZ COTTA
Ministro de Producción y Turismo
Provincia del Neuquén

RODOLFO LUJAN DOMINA
Subsecretario de Turismo
Ministerio de Producción y Turismo
Provincia del Neuquén

Ing. RUBEN OSVALD LARRONDO
Subsecretario de Producción
Ministerio de Producción y Turismo

OSCAR LUIS LEVINEZ
DIRECTOR GENERAL DE ADMINISTRACION
Ministerio de Producción y Turismo



AT1	CP1	AT2	CP2	AT3	CP3	PPAL	PPAR	SPAR	FUFI	UBGE	DESCRIPCION PARTIDA	CREDITO DEFINITIVO	EJECUTADO	SALDO SIN EJECUTAR
												1.000.000,00	1.000.000,00	0,00
* CONDUCCION SUPERIOR - SUBSECRETARIA DE PRODUCCION														
ACE	8		0		0	1	1	0	11		0 PLANTA PERMANENTE	344.422,00	344.422,00	0,00
						1	6	0	11		0 PLANTA POLITICA	190.732,31	190.732,31	0,00
						2	0	0	11		0 BIENES DE CONSUMO	153.095,44	150.752,74	2.342,70
						3	0	0	11		0 SERVICIOS	1.627.850,36	1.193.427,43	434.422,93
						21	0	0	11		0 BIENES DE CAPITAL	3.911,60	2.044,00	1.867,60
												2.320.011,71	1.881.378,48	438.633,23
* DIRECCION Y SUPERVISION DE LA PRODUCCION														
ACO	9		0		0	1	1	0	11		0 PLANTA PERMANENTE	400.822,99	400.822,99	0,00
						1	2	0	11		0 PLANTA TEMPORARIA	6.203,85	6.203,85	0,00
						1	3	0	11		0 PERSONAL MENSUALIZADO PARA EJECUCION DE OBRA O MANTENIM	311.426,88	311.426,88	0,00
						1	6	0	11		0 PLANTA POLITICA	248.878,91	248.878,91	0,00
						2	0	0	11		0 BIENES DE CONSUMO	396.923,00	265.309,00	131.614,00
						3	0	0	11		0 SERVICIOS	1.724.220,12	1.154.965,81	569.254,31
						21	0	0	11		0 BIENES DE CAPITAL	20.810,29	20.810,29	0,00
												3.109.286,04	2.408.417,73	700.868,31
* VIVEROS FORESTALES														
PRG	10	SUB	1		0	1	1	0	11		0 PLANTA PERMANENTE	5.772.688,46	5.772.688,46	0,00
						1	3	0	11		0 PERSONAL MENSUALIZADO PARA EJECUCION DE OBRA O MANTENIM	748.429,55	748.429,55	0,00
						1	6	0	11		0 PLANTA POLITICA	13.783,10	13.783,10	0,00
						2	0	0	11		0 BIENES DE CONSUMO	279.157,98	265.619,98	13.538,00
						3	0	0	11		0 SERVICIOS	270.193,30	264.694,43	5.498,87
						6	11	711	11		0 APORTES NO REINTEGRABLES A VIVEROS FORESTALES PROVINCIA	264.500,00	198.375,00	66.125,00
						6	58	711	11		0 APORTES NO REINTEGRABLES A VIVEROS FORESTALES PROVINCIA	64.439,35	52.891,51	11.547,84
						21	0	0	11		0 BIENES DE CAPITAL	101.157,14	45.557,14	55.600,00
												7.514.348,88	7.362.039,17	152.309,71
* FISCALIZACION, EXTENSION Y EVALUACION FORESTAL														

Ing. MARCELO FERNANDEZ DOTTI
Ministro de Producción y Turismo
Provincia del Neuquén





RODOLFO LUIS LEMERA
Subsecretario de Turismo
Ministerio de Producción y Turismo
Provincia del Neuquén

Ing. JORGE LUIS LEMERA
Subsecretario de Producción
Ministerio de Producción y Turismo

Ing. JORGE LUIS LEMERA
Subsecretario de Producción
Ministerio de Producción y Turismo



AT1	CP1	AT2	CP2	AT3	CP3	PPAL	PPAR	SPAR	FUFI	UBGE	DESCRIPCION PARTIDA	CREDITO DEFINITIVO	EJECUTADO	SALDO SIN EJECUTAR
PRG	10	SUB	2		0	2	0	0	11	0	BIENES DE CONSUMO	34.952,93	34.952,93	0,00
						2	0	0	13	0	BIENES DE CONSUMO	4.600,00	3.032,47	1.567,53
						3	0	0	11	0	SERVICIOS	100.732,33	95.694,40	5.037,93
						3	0	0	13	0	SERVICIOS	6.796,84	1.308,53	5.488,31
						21	0	0	11	0	BIENES DE CAPITAL	3.062,00	3.062,00	0,00
*												150.144,10	138.050,33	12.093,77
* FONDO FORESTAL PROVINCIAL - LEY 1890														
PRG	10	SUB	3		0	2	0	0	14	0	BIENES DE CONSUMO	108.752,20	80.090,59	28.661,61
						3	0	0	14	0	SERVICIOS	127.800,64	87.750,64	40.050,00
						6	58	709	14	0	ASISTENCIA FONDO FORESTAL PROVINCIAL - LEY 1890	51.800,00	37.300,00	14.500,00
						7	58	709	14	0	ASISTENCIA FONDO FORESTAL PROVINCIAL - LEY 1890	23.050,00	23.050,00	0,00
						21	0	0	14	0	BIENES DE CAPITAL	57.319,24	55.794,24	1.525,00
*												368.722,08	283.985,47	84.736,61
* PLAN AGROPECUARIO PROVINCIAL														
PRG	11	SUB	1		0	1	1	0	11	0	PLANTA PERMANENTE	3.861.100,97	3.861.100,97	0,00
						1	2	0	11	0	PLANTA TEMPORARIA	43.838,71	43.838,71	0,00
						1	3	0	11	0	PERSONAL MENSUALIZADO PARA EJECUCION DE OBRA O MANTENIM	246.628,53	246.628,53	0,00
						1	6	0	11	0	PLANTA POLITICA	529.172,88	529.172,88	0,00
						2	0	0	11	0	BIENES DE CONSUMO	397.898,65	345.320,64	52.578,01
						3	0	0	11	0	SERVICIOS	281.177,48	237.748,25	43.429,23
						6	11	705	11	0	EXTENSION Y FOMENTO AGROPECUARIO	239.963,00	115.463,00	124.500,00
						6	58	705	11	0	EXTENSION Y FOMENTO AGROPECUARIO	227.311,55	219.218,33	8.093,22
						6	72	705	11	0	EXTENSION Y FOMENTO AGROPECUARIO	4.000,00	2.000,00	2.000,00
						7	11	705	11	0	EXTENSION Y FOMENTO AGROPECUARIO	80.000,00	80.000,00	0,00
						7	58	705	11	0	EXTENSION Y FOMENTO AGROPECUARIO	239.927,25	88.273,00	151.654,25
						21	0	0	11	0	BIENES DE CAPITAL	70.651,40	5.301,40	65.350,00
*												6.221.670,42	5.774.065,71	447.604,71
* FONDO GANADERO PROVINCIAL - LEY 2397														
PRG	11	SUB	2		0	2	0	0	14	0	BIENES DE CONSUMO	270.000,00	252.026,26	17.973,74

Ing. MARCELO FERNANDEZ DOTZI
 Subsecretario de Turismo
 Ministerio de Producción y Turismo
 Provincia del Neuquén

RODOLFO LUIS MEDINA
 Subsecretario de Turismo
 Ministerio de Producción y Turismo
 Provincia del Neuquén

Ing. OSCAR ANTONIO
 Subsecretario de Producción
 Ministerio de Producción y Turismo

AT1	CP1	AT2	CP2	AT3	CP3	PPAL	PPAR	SPAR	FUFI	UBGE	DESCRIPCION PARTIDA	CREDITO DEFINITIVO	EJECUTADO	SALDO SIN EJECUTAR
						3	0	0	14	0	SERVICIOS	235.000,00	213.403,29	21.596,71
						6	11	708	14	0	ASISTENCIA P/DESARROLLO GANADERO PROVINCIAL-LEY 2397	48.488,95	38.500,00	9.988,95
						6	58	708	14	0	ASISTENCIA P/DESARROLLO GANADERO PROVINCIAL-LEY 2397	77.500,00	69.580,00	7.920,00
						6	72	708	14	0	ASISTENCIA P/DESARROLLO GANADERO PROVINCIAL-LEY 2397	1.500,00	0,00	1.500,00
						7	11	708	14	0	ASISTENCIA P/DESARROLLO GANADERO PROVINCIAL	6.000,00	0,00	6.000,00
						15	1	708	14	0	ASISTENCIA FINANCIERA P/DESARROLLO GANADERO PROVINCIAL	4.330,33	0,00	4.330,33
						21	0	0	14	0	BIENES DE CAPITAL	26.939,52	19.520,00	7.419,52
*												669.758,80	593.029,55	76.729,25
* PROGRAMA DE CALIDAD AGROALIMENTARIA														
PRG	11	SUB	3		0	2	0	0	11	0	BIENES DE CONSUMO	6.464,01	5.144,01	1.320,00
						3	0	0	11	0	SERVICIOS	17.890,41	17.890,41	0,00
						21	0	0	11	0	BIENES DE CAPITAL	24.025,00	215,00	23.810,00
*												48.379,42	23.249,42	25.130,00
* PROGRAMA DE PRODUCCIONES ALTERNATIVAS														
PRG	11	SUB	4		0	2	0	0	11	0	BIENES DE CONSUMO	4.856,96	4.856,96	0,00
						3	0	0	11	0	SERVICIOS	29.549,53	27.654,53	1.895,00
*												34.406,49	32.511,49	1.895,00
* DESARROLLO DE LA FRUTICULTURA														
PRG	12	SUB	1		0	1	1	0	11	0	PLANTA PERMANENTE	964.840,45	964.840,45	0,00
						1	6	0	11	0	PLANTA POLITICA	290.071,37	290.071,37	0,00
						2	0	0	11	0	BIENES DE CONSUMO	119.527,20	112.486,40	7.040,80
						3	0	0	11	0	SERVICIOS	281.664,58	273.991,65	7.672,93
						6	72	701	11	0	REACTIVACION FRUTICOLA	2.738.739,00	2.738.738,00	1,00
						21	0	0	11	0	BIENES DE CAPITAL	18.473,19	18.473,19	0,00
*												4.413.315,79	4.398.601,06	14.714,73
* DESARROLLO DE LA HORTICULTURA														

RODOFEO LUIS DOMINA
Subsecretario de Turismo
Ministerio de Producción y Turismo
Provincia del Neuquén

Ing. MARCELO FERNANDEZ ROYEL
Ministerio de Producción y Turismo
Provincia del Neuquén

Ing. CARLOS ESTEBAN...
Subsecretario de Producción
Ministerio de Producción y Turismo

AT1	CP1	AT2	CP2	AT3	CP3	PPAL	PPAR	SPAR	FUFI	UBGE	DESCRIPCION PARTIDA	CREDITO DEFINITIVO	EJECUTADO	SALDO SIN EJECUTAR
PRG	12	SUB	2		0	1	1	0	11	0	PLANTA PERMANENTE	138.102,43	138.102,43	0,00
						1	6	0	11	0	PLANTA POLITICA	116.981,18	116.981,18	0,00
						2	0	0	11	0	BIENES DE CONSUMO	38.839,44	38.839,44	0,00
						3	0	0	11	0	SERVICIOS	105.401,55	98.651,55	6.750,00
						21	0	0	11	0	BIENES DE CAPITAL	6.685,00	6.685,00	0,00
												406.009,60	399.259,60	6.750,00
* PROMOCION Y CONTROL DE LA SANIDAD VEGETAL														
PRG	12	SUB	3		0	1	6	0	11	0	PLANTA POLITICA	68.763,43	68.763,43	0,00
						2	0	0	11	0	BIENES DE CONSUMO	441.276,16	426.858,36	14.417,80
						3	0	0	11	0	SERVICIOS	186.868,84	186.868,84	0,00
						6	11	702	11	0	SANIDAD VEGETAL	4.000,00	4.000,00	0,00
						6	58	702	11	0	SANIDAD VEGETAL	1.498.020,00	1.291.860,00	206.160,00
						6	72	704	11	0	LEY 2442- ESTIMULO LUCHA CONTRA LA CARPOCAPSA	1.514.606,81	1.514.606,81	0,00
						21	0	0	11	0	BIENES DE CAPITAL	25.910,78	25.910,78	0,00
												3.739.446,02	3.518.868,22	220.577,80
* PROGRAMA DE APOYO Y PROMOCION A LAS INICIATIVAS PRODUCTIVAS FAMILIARES Y COMUNITARIAS														
PRG	13		0		0	2	0	0	11	0	BIENES DE CONSUMO	104.160,06	104.160,06	0,00
						3	0	0	11	0	SERVICIOS	571.572,98	457.612,98	113.960,00
						6	71	706	11	0	APOYO A INICIATIVAS PRODUCTIVAS	1.434.195,63	1.237.205,63	196.990,00
						21	0	0	11	0	BIENES DE CAPITAL	30.218,26	30.218,26	0,00
												2.140.146,93	1.829.196,93	310.950,00
* FONDO COMPENSADOR DE DAÑOS POR GRANIZO														
PRG	14		0		0	6	72	703	11	0	FONDO COMPENSADOR PARA DAÑOS POR GRANIZO	1.000.000,00	1.000.000,00	0,00
												1.000.000,00	1.000.000,00	0,00
* ATENCION DE EMERGENCIAS EN LA PRODUCCION PROVINCIAL														
PRG	15		0		0	2	0	0	11	0	BIENES DE CONSUMO	1.137.493,36	698.122,65	439.370,71

Ing. MARCELO FERNANDEZ BOITZ
Ministro de Producción y Turismo
Provincia del Neuquén

RODOLFO LOS DOMINA
Subsecretario de Turismo
Ministerio de Producción y Turismo
Provincia del Neuquén

Ing. RUBEN EMAR LARONDO
Subsecretario de Producción
Ministerio de Producción y Turismo

INGENIERO JORGE LUIS LEMIEZ
DIRECTOR GENERAL DE ADMINISTRACION
Ministerio de Producción y Turismo



AT1	CP1	AT2	CP2	AT3	CP3	PPAL	PPAR	SPAR	FUFI	UBGE	DESCRIPCION PARTIDA	CREDITO DEFINITIVO	EJECUTADO	SALDO SIN EJECUTAR
						2	0	0	13	0	BIENES DE CONSUMO	880.000,00	823.019,52	56.980,48
						3	0	0	11	0	SERVICIOS	6.020,00	6.020,00	0,00
						3	0	0	13	0	SERVICIOS	120.000,00	118.871,82	1.128,18
						21	0	0	11	0	BIENES DE CAPITAL	7.200,00	7.200,00	0,00
												2.150.713,36	1.653.233,99	497.479,37
* DESARROLLO Y PARTICIPACION EN EVENTOS														
PRG	16		0		0	2	0	0	11	0	BIENES DE CONSUMO	33.533,13	33.533,13	0,00
						3	0	0	11	0	SERVICIOS	326.702,73	272.549,13	54.153,60
												360.235,86	306.082,26	54.153,60
* MEJORAMIENTO DE GESTION DE ASOCIACIONES DE PRODUCTORES AGRICOLAS														
PRG	17		0		0	6	58	719	11	0	ASISTENCIA TECNICA A PRODUCTORES	546.350,00	537.350,00	9.000,00
												546.350,00	537.350,00	9.000,00
* PLANIFICACION ESTRATEGICA PRODUCTIVA														
PRG	18		0		0	11	0	0	11	0	EXPROPIACIONES	8.000,00	8.000,00	0,00
												8.000,00	8.000,00	0,00
* GESTION ADMINISTRATIVA Y FINANCIERA														
ACE	19		0		0	1	1	0	11	0	PLANTA PERMANENTE	1.464.690,28	1.464.690,28	0,00
						1	2	0	11	0	PLANTA TEMPORARIA	38.922,65	38.922,65	0,00
						1	3	0	11	0	PERSONAL MENSUALIZADO PARA EJECUCION DE OBRA O MANTENIM	21.008,86	21.008,86	0,00
						1	6	0	11	0	PLANTA POLITICA	154.421,94	154.421,94	0,00
						2	0	0	11	0	BIENES DE CONSUMO	199.162,27	198.203,27	959,00
						3	0	0	11	0	SERVICIOS	681.317,87	635.883,74	45.434,13
						6	54	590	11	0	PRACTICAS RENTADAS	83.658,49	83.658,49	0,00
						21	0	0	11	0	BIENES DE CAPITAL	49.128,10	48.349,10	779,00
												2.692.310,46	2.645.138,33	47.172,13

Ing. MARCELO FERNANDEZ DOT.FI
Ministro de Producción y Turismo
Provincia del Neuquén

RODOLFO MAS DOMINA
Subsecretario de Turismo
Ministerio de Producción y Turismo
Provincia del Neuquén

ING. RUBEN OMAR LARONDO
Subsecretario de Producción
Ministerio de Producción y Turismo

ING. JORGE LUIS VENEZ
DIRECTOR GENERAL DE ADMINISTRACION
Ministerio de Producción y Turismo



AT1	CP1	AT2	CP2	AT3	CP3	PPAL	PPAR	SPAR	FUFI	UBGE	DESCRIPCION PARTIDA	CREDITO DEFINITIVO	EJECUTADO	SALDO SIN EJECUTAR	
* DIRECCION Y SUPERVISION DE INDUSTRIA Y COMERCIO															
ACO	20		0		0	1	1	0	11		0 PLANTA PERMANENTE	349.343,89	349.343,89	0,00	
						1	6	0	11		0 PLANTA POLITICA	61.530,82	61.530,82	0,00	
						2	0	0	11		0 BIENES DE CONSUMO	36.253,79	35.909,00	344,79	
						3	0	0	11		0 SERVICIOS	48.116,01	47.790,01	326,00	
						21	0	0	11		0 BIENES DE CAPITAL	3.000,00	3.000,00	0,00	
												* 498.244,51		497.573,72	670,79
* COMERCIO															
PRG	21		0		0	1	1	0	11		0 PLANTA PERMANENTE	24.521,72	24.521,72	0,00	
						3	0	0	11		0 SERVICIOS	1.430,99	1.430,99	0,00	
						21	0	0	11		0 BIENES DE CAPITAL	459,00	459,00	0,00	
												* 26.411,71		26.411,71	0,00
* CONTROL Y REGULACION DE ACTIVIDADES INDUSTRIALES															
PRG	22		0		0	1	1	0	11		0 PLANTA PERMANENTE	476.636,61	476.636,61	0,00	
						1	2	0	11		0 PLANTA TEMPORARIA	11.726,73	11.726,73	0,00	
						2	0	0	11		0 BIENES DE CONSUMO	2.819,80	2.819,80	0,00	
						3	0	0	11		0 SERVICIOS	17.252,19	16.689,13	563,06	
						21	0	0	11		0 BIENES DE CAPITAL	1.421,00	1.316,00	105,00	
												* 509.856,33		509.188,27	668,06
* GESTION Y CONTROL SANITARIO															
PRG	23		0		0	1	1	0	11		0 PLANTA PERMANENTE	106.093,49	106.093,49	0,00	
						1	2	0	11		0 PLANTA TEMPORARIA	11.215,41	11.215,41	0,00	
						1	3	0	11		0 PERSONAL MENSUALIZADO PARA EJECUCION DE OBRA O MANTENIM	22.535,87	22.535,87	0,00	
						1	6	0	11		0 PLANTA POLITICA	45.735,09	45.735,09	0,00	
												* 185.579,86		185.579,86	0,00

Ing. MARCELO FERNANDEZ BUSTI
Ministro de Producción y Turismo
Provincia del Neuquén

RODOLFO L. DOMIN
Subsecretario de Turismo
Ministerio de Producción y Turismo
Provincia del Neuquén

Ing. RUBEN CARAB LARRONDO
Subsecretario de Producción
Ministerio de Producción y Turismo

OSCAR DE LUIS LEMITZ
Director General de Administración
Ministerio de Producción y Turismo



AT1	CP1	AT2	CP2	AT3	CP3	PPAL	PPAR	SPAR	FUFI	UBGE	DESCRIPCION PARTIDA	CREDITO DEFINITIVO	EJECUTADO	SALDO SIN EJECUTAR
* GESTION DE RECURSOS HIDRICOS														
ACO	24		0		0	1	1	0	11	0	PLANTA PERMANENTE	121.581,99	121.581,99	0,00
						2	0	0	11	0	BIENES DE CONSUMO	175.784,01	166.719,26	9.064,75
						3	0	0	11	0	SERVICIOS	170.990,87	163.250,14	7.740,73
						21	0	0	11	0	BIENES DE CAPITAL	11.245,00	10.680,00	565,00
												* 479.601,87	462.231,39	17.370,48
* MANTENIMIENTO SISTEMAS DE RIEGO Y DRENAJE														
PRG	25	SUB	1		0	1	1	0	11	0	PLANTA PERMANENTE	1.453.418,55	1.453.418,55	0,00
						1	3	0	11	0	PERSONAL MENSUALIZADO PARA EJECUCION DE OBRA O MANTENIM	107.376,31	107.376,31	0,00
						1	6	0	11	0	PLANTA POLITICA	84.671,48	84.671,48	0,00
						2	0	0	11	0	BIENES DE CONSUMO	87.835,65	87.835,65	0,00
						3	0	0	11	0	SERVICIOS	4.846.710,57	3.159.552,88	1.687.157,69
						6	58	715	11	0	MANTENIMIENTO SISTEMAS DE RIEGO Y DRENAJE	10.816,28	9.466,28	1.350,00
						7	58	715	11	0	MANTENIMIENTO SISTEMAS DE RIEGO Y DRENAJE	3.370,00	3.370,00	0,00
						21	0	0	11	0	BIENES DE CAPITAL	8.029,88	8.029,88	0,00
												* 6.602.228,72	4.913.721,03	1.688.507,69
* ELABORACION PROYECTOS DE HIDRAULICA														
PRG	25	SUB	2		0	1	1	0	11	0	PLANTA PERMANENTE	505.092,20	505.092,20	0,00
						2	0	0	11	0	BIENES DE CONSUMO	3.560,70	3.560,70	0,00
						3	0	0	11	0	SERVICIOS	377.322,78	140.331,98	236.990,80
												* 885.975,68	648.984,88	236.990,80
* MANTENIMIENTO DE DEFENSAS DE MARGENES														
PRG	26		0		0	2	0	0	11	0	BIENES DE CONSUMO	17.714,01	13.349,75	4.364,26
						3	0	0	11	0	SERVICIOS	265.842,32	152.115,07	113.727,25
												* 283.556,33	165.464,82	118.091,51

Ing. MARCELO FERNANDEZ DOTZEL
Ministro de Producción y Turismo
Provincia del Neuquén

RODOLFO LUZ DOMINA
Subsecretario de Turismo
Ministerio de Producción y Turismo
Provincia del Neuquén

Ing. JUAN CARLOS LARRONDO
Subsecretario de Producción
Ministerio de Producción y Turismo

CAROLINA LUZ DOMINA
DIRECTORA GENERAL DE ADMINISTRACION
Ministerio de Producción y Turismo

AT1	CP1	AT2	CP2	AT3	CP3	PPAL	PPAR	SPAR	FUFI	UBGE	DESCRIPCION PARTIDA	CREDITO DEFINITIVO	EJECUTADO	SALDO SIN EJECUTAR	
* EVALUACION Y FISCALIZACION HIDRICA															
PRG	27		0		0	1	1	0	11	0	PLANTA PERMANENTE	184.426,47	184.426,47	0,00	
						2	0	0	11	0	BIENES DE CONSUMO	2.918,74	2.918,74	0,00	
						3	0	0	11	0	SERVICIOS	43.570,00	33.060,00	10.510,00	
						21	0	0	11	0	BIENES DE CAPITAL	11.323,80	11.323,80	0,00	
												*	242.239,01	231.729,01	10.510,00
* DIRECCION Y SUPERVISION DE TIERRAS FISCALES															
ACO	28		0		0	1	1	0	11	0	PLANTA PERMANENTE	678.587,30	678.587,30	0,00	
						1	2	0	11	0	PLANTA TEMPORARIA	191.992,85	191.992,85	0,00	
						1	3	0	11	0	PERSONAL MENSUALIZADO PARA EJECUCION DE OBRA O MANTENIM	23.993,93	23.993,93	0,00	
						1	6	0	11	0	PLANTA POLITICA	197.365,37	197.365,37	0,00	
						2	0	0	11	0	BIENES DE CONSUMO	56.532,84	56.532,84	0,00	
						3	0	0	11	0	SERVICIOS	157.128,28	117.777,57	39.350,71	
						21	0	0	11	0	BIENES DE CAPITAL	50.000,00	50.000,00	0,00	
												*	1.355.600,57	1.316.249,86	39.350,71
* ADMINISTRACION Y CONTROL DE TIERRAS FISCALES															
PRG	29		0		0	1	1	0	11	0	PLANTA PERMANENTE	52.838,31	52.838,31	0,00	
						2	0	0	11	0	BIENES DE CONSUMO	21.010,19	21.010,19	0,00	
						3	0	0	11	0	SERVICIOS	33.581,50	33.581,50	0,00	
						21	0	0	11	0	BIENES DE CAPITAL	28.346,00	28.346,00	0,00	
												*	135.776,00	135.776,00	0,00
* CONTROL DE HACIENDA Y CAMPOS FISCALES															
PRG	30		0		0	1	1	0	11	0	PLANTA PERMANENTE	220.257,57	220.257,57	0,00	
						2	0	0	11	0	BIENES DE CONSUMO	3.966,00	3.966,00	0,00	
												*	224.223,57	224.223,57	0,00
* MENSURA POR CONTRATO A TERCEROS															

Ing. MARCELO FERNANDEZ DOTTEL
Ministro de Producción y Turismo
Provincia del Neuquén

RODOLFO LUIS PINA
Subsecretario de Turismo
Ministerio de Producción y Turismo
Provincia del Neuquén

Ing. RUBEN OMAR LARONDO
Subsecretario de Producción
Ministerio de Producción y Turismo

CR. JORGE LUIS LEMESZ
Director General de Administración
Ministerio de Producción y Turismo



AT1	CP1	AT2	CP2	AT3	CP3	PPAL	PPAR	SPAR	FUFI	UBGE	DESCRIPCION PARTIDA	CREDITO DEFINITIVO	EJECUTADO	SALDO SIN EJECUTAR	
PRG	31	SUB	1		0	2	0	0	11	0	BIENES DE CONSUMO	2.083,00	2.083,00	0,00	
						3	0	0	11	0	SERVICIOS	70.351,15	64.951,15	5.400,00	
												*	72.434,15	67.034,15	5.400,00
* EJECUCION Y CONTROL DE MENSURAS															
PRG	31	SUB	2		0	1	1	0	11	0	PLANTA PERMANENTE	188.571,63	188.571,63	0,00	
						2	0	0	11	0	BIENES DE CONSUMO	11.983,42	11.983,42	0,00	
						3	0	0	11	0	SERVICIOS	36.522,00	36.522,00	0,00	
						21	0	0	11	0	BIENES DE CAPITAL	29.602,00	29.602,00	0,00	
												*	266.679,05	266.679,05	0,00
* TITULACION DE TIERRAS FISCALES															
PRG	32		0		0	1	1	0	11	0	PLANTA PERMANENTE	68.797,65	68.797,65	0,00	
						3	0	0	11	0	SERVICIOS	3.180,00	3.180,00	0,00	
						21	0	0	11	0	BIENES DE CAPITAL	5.632,00	5.632,00	0,00	
												*	77.609,65	77.609,65	0,00
* CONDUCCION SUPERIOR- SUBSECRETARIA DE TURISMO															
ACE	33		0		0	1	1	0	11	0	PLANTA PERMANENTE	361.650,81	361.650,81	0,00	
						1	6	0	11	0	PLANTA POLITICA	179.920,12	179.920,12	0,00	
						2	0	0	11	0	BIENES DE CONSUMO	158.009,72	135.847,78	22.161,94	
						3	0	0	11	0	SERVICIOS	10.867.732,99	10.790.402,70	77.330,29	
						21	0	0	11	0	BIENES DE CAPITAL	3.025,18	3.025,18	0,00	
												*	11.570.338,82	11.470.846,59	99.492,23
* SOPORTE ESTADISTICO PARA EL DESARROLLO Y COMERCIALIZACION DE PRODUCTOS TURISTICOS															
ACO	34		0		0	1	1	0	11	0	PLANTA PERMANENTE	108.494,02	108.494,02	0,00	
						1	2	0	11	0	PLANTA TEMPORARIA	5.019,25	5.019,25	0,00	
						1	6	0	11	0	PLANTA POLITICA	119.067,45	119.067,45	0,00	

Ing. MARCELO FERNANDEZ DOZZEL
Ministro de Producción y Turismo
Provincia del Neuquén

DOROLFO LUIS DOMINA
Subsecretario de Turismo
Ministerio de Producción y Turismo
Provincia del Neuquén

INGENIERO EN ECONOMIA
CARLOS MAR LABRADORO
Subsecretario de Producción
Ministerio de Producción y Turismo

INGENIERO EN ECONOMIA
DOROLFO LUIS DOMINA
Subsecretario de Turismo
Ministerio de Producción y Turismo

AT1	CP1	AT2	CP2	AT3	CP3	PPAL	PPAR	SPAR	FUFI	UBGE	DESCRIPCION PARTIDA	CREDITO DEFINITIVO	EJECUTADO	SALDO SIN EJECUTAR
						2	0	0	11	0	BIENES DE CONSUMO	30.659,39	30.659,39	0,00
						3	0	0	11	0	SERVICIOS	177.675,93	139.046,36	38.629,57
						21	0	0	11	0	BIENES DE CAPITAL	2.475,86	2.475,86	0,00
												* 443.391,90	404.762,33	38.629,57
* EVALUACION Y HABILITACION DE PROYECTOS DE INVERSIONES TURISTICAS														
PRG	35	SUB	1		0	1	1	0	11	0	PLANTA PERMANENTE	300.511,75	300.511,75	0,00
						1	6	0	11	0	PLANTA POLITICA	189.859,90	189.859,90	0,00
						2	0	0	11	0	BIENES DE CONSUMO	28.597,49	28.597,49	0,00
						3	0	0	11	0	SERVICIOS	99.855,61	75.855,61	24.000,00
						6	11	751	11	0	SERVICIOS TURISTICOS	72.950,00	72.950,00	0,00
						21	0	0	11	0	BIENES DE CAPITAL	14.180,00	14.180,00	0,00
												* 705.954,75	681.954,75	24.000,00
* MONITOREO DE LA INFRAESTRUCTURA TURISTICA														
PRG	35	SUB	2		0	2	0	0	11	0	BIENES DE CONSUMO	5.860,00	5.860,00	0,00
						3	0	0	11	0	SERVICIOS	45.000,00	45.000,00	0,00
												* 50.860,00	50.860,00	0,00
* CONCESIONES E INVERSIONES TURISTICAS														
PRG	36		0		0	2	0	0	11	0	BIENES DE CONSUMO	1.687,34	1.687,34	0,00
						3	0	0	11	0	SERVICIOS	28.487,51	27.451,51	1.036,00
						6	72	750	11	0	APOYO AL DESARROLLO DE INFRAESTRUCTURA TURISTICA	100.000,00	100.000,00	0,00
												* 130.174,85	129.138,85	1.036,00
* GESTION PARA EL DESARROLLO DE PRODUCTOS TURISTICOS														
PRG	37	SUB	1		0	1	1	0	11	0	PLANTA PERMANENTE	557.818,41	557.818,41	0,00
						1	6	0	11	0	PLANTA POLITICA	109.621,34	109.621,34	0,00
						2	0	0	11	0	BIENES DE CONSUMO	52.875,92	52.875,92	0,00
						3	0	0	11	0	SERVICIOS	220.503,32	190.514,71	29.988,61

Ing. MARCELO FERNANDEZ DOTZEL
Ministro de Producción y Turismo
Provincia del Neuquén

RODOLFO LUIS BARRERA
Subsecretario de Turismo
Ministerio de Producción y Turismo
Provincia del Neuquén

ING. ENRIQUE LUIS GONZALEZ
Subsecretario de Producción
Ministerio de Producción y Turismo



AT1	CP1	AT2	CP2	AT3	CP3	PPAL	PPAR	SPAR	FUFI	UBGE	DESCRIPCION PARTIDA	CREDITO DEFINITIVO	EJECUTADO	SALDO SIN EJECUTAR	
						21	0	0	11	0	BIENES DE CAPITAL	19.827,60	19.827,60	0,00	
												*	960.646,59	930.657,98	29.988,61
* CAPACITACION TURISTICA															
PRG	37	SUB	2		0	1	1	0	11	0	PLANTA PERMANENTE	71.084,03	71.084,03	0,00	
						2	0	0	11	0	BIENES DE CONSUMO	7.848,74	4.747,04	3.101,70	
						3	0	0	11	0	SERVICIOS	231.376,24	123.914,29	107.461,95	
						21	0	0	11	0	BIENES DE CAPITAL	9.215,00	9.215,00	0,00	
												*	319.524,01	208.960,36	110.563,65
* PUESTA EN VALOR DE ATRACTIVOS TURISTICOS															
PRG	37	SUB	3		0	2	0	0	11	0	BIENES DE CONSUMO	12.974,31	10.875,51	2.098,80	
						3	0	0	11	0	SERVICIOS	267.992,47	209.579,16	58.413,31	
												*	280.966,78	220.454,67	60.512,11
* COMERCIALIZACION															
PRG	38	SUB	1		0	2	0	0	11	0	BIENES DE CONSUMO	3.561,75	3.561,75	0,00	
						3	0	0	11	0	SERVICIOS	257.102,80	225.138,80	31.964,00	
												*	260.664,55	228.700,55	31.964,00
* MARKETING TURISTICO															
PRG	38	SUB	2		0	1	1	0	11	0	PLANTA PERMANENTE	163.152,62	163.152,62	0,00	
						1	6	0	11	0	PLANTA POLITICA	206.483,93	206.483,93	0,00	
						2	0	0	11	0	BIENES DE CONSUMO	174.544,60	165.094,60	9.450,00	
						3	0	0	11	0	SERVICIOS	793.624,55	664.710,67	128.913,88	
						6	11	752	11	0	MARKETING TURISTICO	395.400,00	210.300,00	185.100,00	
						6	58	752	11	0	MARKETING TURISTICO	125.600,00	125.600,00	0,00	
						6	72	752	11	0	MARKETING TURISTICO	250.400,35	250.400,35	0,00	
						21	0	0	11	0	BIENES DE CAPITAL	15.740,87	15.740,87	0,00	

Ing. MARCELO FERNANDEZ DOTZEL
Ministro de Producción y Turismo
Provincia del Neuquén

RODOLFO LUIS MININA
Subsecretario de Turismo
Ministerio de Producción y Turismo
Provincia del Neuquén

Ing. ROSEN EMAR LARONDO
Subsecretario de Producción
Ministerio de Producción y Turismo

Ing. ROSEN EMAR LARONDO
Subsecretario de Producción
Ministerio de Producción y Turismo



AT1	CP1	AT2	CP2	AT3	CP3	PPAL	PPAR	SPAR	FUFI	UBGE	DESCRIPCION PARTIDA	CREDITO DEFINITIVO	EJECUTADO	SALDO SIN EJECUTAR
												2.124.946,92	1.801.483,04	323.463,88
* FAM PRESS														
PRG	39	SUB	1		0	2	0	0	11	0	BIENES DE CONSUMO	535,00	535,00	0,00
						3	0	0	11	0	SERVICIOS	155.600,02	155.600,02	0,00
												156.135,02	156.135,02	0,00
* EVENTOS TURISTICOS														
PRG	39	SUB	2		0	2	0	0	11	0	BIENES DE CONSUMO	4.506,65	3.532,65	974,00
						3	0	0	11	0	SERVICIOS	54.638,08	41.296,68	13.341,40
						6	11	725	11	0	ASISTENCIA PARA LA REALIZACION DE EVENTOS	2.400,00	2.400,00	0,00
						6	58	725	11	0	ASISTENCIA PARA LA REALIZACION DE EVENTOS	125.356,80	125.356,80	0,00
												186.901,53	172.586,13	14.315,40
* CORREDOR DE LOS LAGOS FONDOS SECTUR/BID														
PRG	40	SUB	1		0	2	0	0	11	0	BIENES DE CONSUMO	12.415,07	4.685,64	7.729,43
						3	0	0	11	0	SERVICIOS	46.142,99	30.042,99	16.100,00
												58.558,06	34.728,63	23.829,43
* FONDOS EXTERNOS PARA TURISMO EN LA PROVINCIA														
PRG	40	SUB	2		0	2	0	0	11	0	BIENES DE CONSUMO	3.961,73	1.715,73	2.246,00
						3	0	0	11	0	SERVICIOS	32.422,12	31.072,12	1.350,00
						21	0	0	11	0	BIENES DE CAPITAL	3.895,00	3.895,00	0,00
												40.278,85	36.682,85	3.596,00
* DIRECCION Y SUPERVISION DEL MEDIO AMBIENTE														
ACO	41		0		0	1	1	0	11	0	PLANTA PERMANENTE	464.990,77	464.990,77	0,00
						1	6	0	11	0	PLANTA POLITICA	188.743,45	188.743,45	0,00

Ing. MARCELO FERNANDEZ POZZI
Ministro de Producción y Turismo
Provincia del Neuquén

RODOLFO LUIS ROMINA
Subsecretario de Turismo
Ministerio de Producción y Turismo
Provincia del Neuquén

Ing. EMILIO ANIBAL LANTONI
Subsecretario de Producción
Ministerio de Producción y Turismo

ING. MARCELO FERNANDEZ POZZI
Ministerio de Producción y Turismo



AT1	CP1	AT2	CP2	AT3	CP3	PPAL	PPAR	SPAR	FUFI	UBGE	DESCRIPCION PARTIDA	CREDITO DEFINITIVO	EJECUTADO	SALDO SIN EJECUTAR	
						2	0	0	11	0	BIENES DE CONSUMO	42.757,94	37.488,90	5.269,04	
						2	0	0	14	0	BIENES DE CONSUMO	25.006,30	304,57	24.701,73	
						3	0	0	11	0	SERVICIOS	237.603,24	225.893,51	11.709,73	
						3	0	0	14	0	SERVICIOS	31.793,70	5.570,95	26.222,75	
						21	0	0	11	0	BIENES DE CAPITAL	22.924,57	22.924,57	0,00	
						21	0	0	14	0	BIENES DE CAPITAL	9.200,00	0,00	9.200,00	
												*	1.023.019,97	945.916,72	77.103,25
* FAUNA TERRESTRE															
PRG	42	SUB	1		0	1	1	0	11	0	PLANTA PERMANENTE	658.754,21	658.754,21	0,00	
						1	3	0	11	0	PERSONAL MENSUALIZADO PARA EJECUCION DE OBRA O MANTENIM	82.857,88	82.857,88	0,00	
						1	6	0	11	0	PLANTA POLITICA	30.447,64	30.447,64	0,00	
						2	0	0	11	0	BIENES DE CONSUMO	41.332,96	41.332,96	0,00	
						2	0	0	14	0	BIENES DE CONSUMO	26.600,00	1.017,60	25.582,40	
						3	0	0	11	0	SERVICIOS	43.189,97	43.189,97	0,00	
						3	0	0	14	0	SERVICIOS	79.800,00	64.900,00	14.900,00	
						21	0	0	11	0	BIENES DE CAPITAL	621,00	226,00	395,00	
						21	0	0	14	0	BIENES DE CAPITAL	3.750,00	0,00	3.750,00	
												*	967.353,66	922.726,26	44.627,40
* ECOLOGIA ACUATICA															
PRG	42	SUB	2		0	2	0	0	11	0	BIENES DE CONSUMO	23.603,73	23.603,73	0,00	
						2	0	0	14	0	BIENES DE CONSUMO	42.000,00	0,00	42.000,00	
						3	0	0	11	0	SERVICIOS	21.342,74	21.342,74	0,00	
						3	0	0	14	0	SERVICIOS	117.100,00	79.799,99	37.300,01	
						21	0	0	11	0	BIENES DE CAPITAL	635,39	635,39	0,00	
						21	0	0	14	0	BIENES DE CAPITAL	4.300,00	0,00	4.300,00	
												*	208.981,86	125.381,85	83.600,01
* PRODUCCION, GENETICA, LABORATORIO Y DIFUSION															
PRG	42	SUB	3		0	2	0	0	11	0	BIENES DE CONSUMO	20.591,33	20.591,33	0,00	
						2	0	0	14	0	BIENES DE CONSUMO	84.000,00	0,00	84.000,00	
						3	0	0	11	0	SERVICIOS	25.217,10	25.217,10	0,00	


Ing. MARCELO FERNANDEZ DOTZEL
Ministerio de Producción y Turismo
Provincia del Neuquén

RODOLFO LUIS DOMINA
Subsecretario de Turismo
Ministerio de Producción y Turismo
Provincia del Neuquén


Subsecretario de Producción
Ministerio de Producción y Turismo

DR. ROBERTO LUIS MENENDEZ
DIRECTOR GENERAL DE ADMINISTRACION
Ministerio de Producción y Turismo

AT1	CP1	AT2	CP2	AT3	CP3	PPAL	PPAR	SPAR	FUFI	UBGE	DESCRIPCION PARTIDA	CREDITO DEFINITIVO	EJECUTADO	SALDO SIN EJECUTAR
						3	0	0	14	0	SERVICIOS	68.100,00		33.450,00
						21	0	0	11	0	BIENES DE CAPITAL	14.767,00	14.767,00	0,00
						21	0	0	14	0	BIENES DE CAPITAL	149.100,00	0,00	149.100,00
												* 361.775,43	95.225,43	266.550,00
* MEJORAMIENTO DE LOS PROCESOS DE MANEJO DE RESIDUOS														
PRG	43		0		0	2	0	0	11	0	BIENES DE CONSUMO	365,50	365,50	0,00
						3	0	0	14	0	SERVICIOS	577.000,00	162.583,00	414.417,00
												* 577.365,50	162.948,50	414.417,00
* FISCALIZACION Y MONITOREO AMBIENTAL														
PRG	44	SUB	1		0	1	1	0	11	0	PLANTA PERMANENTE	189.647,95	189.647,95	0,00
						1	2	0	11	0	PLANTA TEMPORARIA	32.084,28	32.084,28	0,00
						1	6	0	11	0	PLANTA POLITICA	65.307,87	65.307,87	0,00
						2	0	0	11	0	BIENES DE CONSUMO	12.796,20	12.796,20	0,00
						2	0	0	14	0	BIENES DE CONSUMO	126.000,00	3.430,33	122.569,67
						3	0	0	11	0	SERVICIOS	51.523,98	51.073,98	450,00
						3	0	0	14	0	SERVICIOS	138.321,45	23.682,84	114.638,61
						21	0	0	11	0	BIENES DE CAPITAL	2.615,00	2.615,00	0,00
						21	0	0	14	0	BIENES DE CAPITAL	32.364,19	22.434,00	9.930,19
												* 650.660,92	403.072,45	247.588,47
* PLANIFICACION Y EDUCACION AMBIENTAL														
PRG	44	SUB	2		0	1	1	0	11	0	PLANTA PERMANENTE	271.755,95	271.755,95	0,00
						1	6	0	11	0	PLANTA POLITICA	65.873,01	65.873,01	0,00
						2	0	0	14	0	BIENES DE CONSUMO	3.000,00	2.176,60	823,40
						3	0	0	14	0	SERVICIOS	72.566,00	2.566,00	70.000,00
						21	0	0	14	0	BIENES DE CAPITAL	55.000,00	14.173,00	40.827,00
												* 468.194,96	356.544,56	111.650,40
* CONSERVACION DE AREAS NATURALES PROTEGIDAS														


MARCELO FERNANDEZ DOTZEL
 Ministro de Producción y Turismo
 Provincia del Neuquén


RODOLFO L. DOMINA
 Subsecretario de Turismo
 Ministerio de Producción y Turismo
 Provincia del Neuquén


JORGE LUIS LEÑEZ
 Subsecretario de Producción
 Ministerio de Producción y Turismo



JORGE LUIS LEÑEZ
 DIRECTOR GEN. DE ADMINISTRACION
 Ministerio de Producción y Turismo




AT1	CP1	AT2	CP2	AT3	CP3	PPAL	PPAR	SPAR	FUFI	UBGE	DESCRIPCION PARTIDA	CREDITO DEFINITIVO	EJECUTADO	SALDO SIN EJECUTAR
PRG	45		0		0	1	1	0	11	0	PLANTA PERMANENTE	162.529,01	162.529,01	0,00
						1	3	0	11	0	PERSONAL MENSUALIZADO PARA EJECUCION DE OBRA O MANTENIM	246.246,57	246.246,57	0,00
						1	6	0	11	0	PLANTA POLITICA	129.506,02	129.506,02	0,00
						2	0	0	11	0	BIENES DE CONSUMO	36.024,10	36.024,10	0,00
						3	0	0	11	0	SERVICIOS	89.644,69	87.244,69	2.400,00
						21	0	0	11	0	BIENES DE CAPITAL	15.237,50	15.237,50	0,00
										*		679.187,89	676.787,89	2.400,00
* PROGRAMA AMBIENTAL EN AREAS PROTEGIDAS														
PRG	46		0		0	2	0	0	11	0	BIENES DE CONSUMO	45.106,58	45.106,58	0,00
						2	0	0	14	0	BIENES DE CONSUMO	24.685,00	4.685,00	20.000,00
						3	0	0	11	0	SERVICIOS	15.359,90	14.709,90	650,00
						3	0	0	14	0	SERVICIOS	104.500,00	18.000,00	86.500,00
						21	0	0	11	0	BIENES DE CAPITAL	10.580,00	10.580,00	0,00
						21	0	0	14	0	BIENES DE CAPITAL	60.000,00	17.739,14	42.260,86
										*		260.231,48	110.820,62	149.410,86
* PROGRAMA PROVINCIAL DE AFINCAMIENTO RURAL														
PRG	47		0		0	2	0	0	11	0	BIENES DE CONSUMO	27.217,14	6.085,14	21.132,00
						3	0	0	11	0	SERVICIOS	12.480,70	8.230,70	4.250,00
						6	53	526	11	0	SUBSIDIOS A PRODUCTORES RURALES	6.203,40	0,00	6.203,40
										*		45.901,24	14.315,84	31.585,40
* EMERGENCIA HIDRICA														
PRG	48		0		0	3	0	0	11	0	SERVICIOS	573.880,00	165.000,00	408.880,00
						3	0	0	13	0	SERVICIOS	1.500.000,00	1.475.150,00	24.850,00
										*		2.073.880,00	1.640.150,00	433.730,00

* PROVISION DE AGUA PARA RIEGO MICRO-REGION PLAZA HUINCUL/ CUTRAL CO - CHALLACO


MARCELO FERNANDEZ RONZEL
Subsecretario de Turismo
Ministerio de Produccion y Turismo
Provincia del Neuquen


RODOLFO LUIS PALMA
Subsecretario de Turismo
Ministerio de Produccion y Turismo
Provincia del Neuquen



JUAN CARLOS LARRENDO
Subsecretario de Produccion
Ministerio de Produccion y Turismo


JORGE LUIS LEMEZ
DIRECTOR GEN. DE ADMINISTRACION
Ministerio de Produccion y Turismo



AT1	CP1	AT2	CP2	AT3	CP3	PPAL	PPAR	SPAR	FUFI	UBGE	DESCRIPCION	PARTIDA	CREDITO DEFINITIVO	EJECUTADO	SALDO SIN EJECUTAR
PRG	600	PRY	1	OBR	1	9	2	2	16	1759	CONTRATO DE OBRA PUBLICA POR AJUSTE ALZADO		50.000.000,00	0,00	50.000.000,00
													* 50.000.000,00	0,00	50.000.000,00
* PROVISION DE AGUA PARA RIEGO MICRO REGION CUTRAL CO/ PLAZA HUINCUL - TRAMO III															
PRG	600	PRY	1	OBR	2	9	2	2	11	1759	CONTRATO DE OBRA PUBLICA POR AJUSTE ALZADO		6.664.900,00	6.525.702,97	139.197,03
													* 6.664.900,00	6.525.702,97	139.197,03
* APROVECHAMIENTO HIDRICO ALTA CUENCA ARROYO COVUNCO															
PRG	600	PRY	7		0	9	2	2	11	5530	CONTRATO DE OBRA PUBLICA POR AJUSTE ALZADO		1.470.819,50	1.470.819,50	0,00
													* 1.470.819,50	1.470.819,50	0,00
* OBRAS VARIAS MENORES - SISTEMAS DE RIEGO Y DRENAJE															
PRG	600	PRY	999		0	9	2	2	11	9000	CONTRATO DE OBRA PUBLICA POR AJUSTE ALZADO		171.636,86	171.636,86	0,00
													* 171.636,86	171.636,86	0,00
* OBRAS VARIAS MENORES - OBRAS DE DEFENSA															
PRG	601	PRY	999		0	9	2	2	13	9000	CONTRATO DE OBRA PUBLICA POR AJUSTE ALZADO		673.960,10	673.960,10	0,00
													* 673.960,10	673.960,10	0,00
													155.011.974,53	96.489.775,28	58.522.199,25


Ing. MARCELO FERNANDEZ DOTZEL
Ministro de Producción y Turismo
Provincia del Neuquén


RODOLFO L. DOMINA
Subsecretario de Turismo
Ministerio de Producción y Turismo
Provincia del Neuquén



Ing. RUBEN OMAR LAFONDO
Subsecretario de Producción
Ministerio de Producción y Turismo


Dr. JORGE LUIS LERNER
DIRECTOR GENERAL DE ADMINISTRACION
Ministerio de Producción y Turismo



AT1	CP1	AT2	CP2	AT3	CP3	PPAL	PPAR	SPAR	FUFI	UBGE	DESCRIPCION PARTIDA	CREDITO DEFINITIVO	EJECUTADO	SIN EJECUTAR
* CONDUCCION SUPERIOR - EPROTEN														
ACE	1		0		0	1	1	0	11	0	PLANTA PERMANENTE	1.109.962,34	1.109.962,34	0,00
						1	2	0	11	0	PLANTA TEMPORARIA	529.733,32	529.733,32	0,00
						1	6	0	11	0	PLANTA POLITICA	125.745,35	125.745,35	0,00
						2	0	0	11	0	BIENES DE CONSUMO	41.403,00	41.403,00	0,00
						2	0	0	12	0	BIENES DE CONSUMO	83.985,22	83.985,22	0,00
						3	0	0	11	0	SERVICIOS	194.846,17	194.846,17	0,00
						3	0	0	12	0	SERVICIOS	585.000,00	584.770,59	229,41
						21	0	0	11	0	BIENES DE CAPITAL	57.630,00	57.630,00	0,00
						21	0	0	12	0	BIENES DE CAPITAL	46.651,54	39.421,37	7.230,17
												* 2.774.956,94	2.767.497,36	7.459,58
* ASISTENCIA OTROS ENTES														
ACO	2		0		0	1	1	0	11	0	PLANTA PERMANENTE	629.998,17	629.998,17	0,00
												* 629.998,17	629.998,17	0,00
* PRESTACIONES DE MEDICINA TERMAL														
PRG	3		0		0	1	1	0	11	0	PLANTA PERMANENTE	275.911,14	275.911,14	0,00
						1	2	0	11	0	PLANTA TEMPORARIA	1.783.283,35	1.783.283,35	0,00
						1	6	0	11	0	PLANTA POLITICA	130.409,79	130.409,79	0,00
						2	0	0	11	0	BIENES DE CONSUMO	211.572,75	211.572,75	0,00
						2	0	0	12	0	BIENES DE CONSUMO	109.933,78	109.525,63	408,15
						3	0	0	11	0	SERVICIOS	334.759,00	331.609,00	3.150,00
						3	0	0	12	0	SERVICIOS	509.176,00	504.393,07	4.782,93
						21	0	0	11	0	BIENES DE CAPITAL	44.000,00	41.388,75	2.611,25
						21	0	0	12	0	BIENES DE CAPITAL	10.000,00	4.716,40	5.283,60
												* 3.409.045,81	3.392.809,88	16.235,93
* SERVICIOS GENERALES														
ACE	4		0		0	1	1	0	11	0	PLANTA PERMANENTE	1.006.033,29	1.006.033,29	0,00
						1	2	0	11	0	PLANTA TEMPORARIA	908.912,87	908.912,87	0,00



Cta GRACIELA GOLOVCA
DIRECTORA GENERAL
DE ADMINISTRACION
EPROTEN


Oscar Cesar Mansegosa
Presidente
E. Pro. T. M.



AT1	CP1	AT2	CP2	AT3	CP3	PPAL	PPAR	SPAR	FUFI	UBGE	DESCRIPCION PARTIDA	CREDITO DEFINITIVO	EJECUTADO	SALDO SIN EJECUTAR
						2	0	0	11	0	BIENES DE CONSUMO	530.634,02	530.634,02	0,00
						2	0	0	12	0	BIENES DE CONSUMO	381.000,00	380.581,55	418,45
						3	0	0	11	0	SERVICIOS	218.687,14	209.687,14	9.000,00
						3	0	0	12	0	SERVICIOS	398.500,00	391.266,34	7.233,66
						21	0	0	11	0	BIENES DE CAPITAL	15.000,00	14.997,82	2,18
						21	0	0	12	0	BIENES DE CAPITAL	186,00	0,00	186,00
												* 3.458.953,32	3.442.113,03	16.840,29
* INSTALACION CALEFACCION														
PRG	303	PRY	1	OBR	4	9	1	2	11	5780	CONTRATO DE OBRA PUBLICA POR AJUSTE ALZADO	302.266,19	248.500,00	53.766,19
												* 302.266,19	248.500,00	53.766,19
												10.575.220,43	10.480.918,44	94.301,99


Cra. GRACIELA GOLOVCA
DIRECTORA GENERAL
DE ADMINISTRACION
EPROTEN


Oscar César Mansegosa
Presidente
E. Pro. Te. N.



AT1	CP1	AT2	CP2	AT3	CP3	PPAL	PPAR	SPAR	FUFI	UBGE	DESCRIPCION	PARTIDA	CREDITO DEFINITIVO	EJECUTADO	SALDO SIN EJECUTAR
* GESTION ADMINISTRATIVA Y FINANCIERA															
ACE	1		0		0	1	5	0	11	0	PERSONAL POR LEY DE CONTRATO DE TRABAJO 20744		365.248,53	365.248,53	0,00
						2	0	0	11	0	BIENES DE CONSUMO		55.758,27	55.758,27	0,00
						3	0	0	11	0	SERVICIOS		223.274,27	223.274,27	0,00
						21	0	0	11	0	BIENES DE CAPITAL		20.727,00	20.727,00	0,00
													-----	-----	-----
													* 665.008,07	665.008,07	0,00
* CAPACITACION A PYMES															
PRG	2	SUB	1		0	2	0	0	11	0	BIENES DE CONSUMO		6.109,05	6.109,05	0,00
						3	0	0	11	0	SERVICIOS		130.725,43	130.725,43	0,00
													-----	-----	-----
													* 136.834,48	136.834,48	0,00
* ASISTENCIA DIRECTA A LAS PYMES															
PRG	2	SUB	2		0	1	5	0	11	0	PERSONAL POR LEY DE CONTRATO DE TRABAJO 20744		470.115,07	470.115,07	0,00
						2	0	0	11	0	BIENES DE CONSUMO		10.171,85	10.171,85	0,00
						3	0	0	11	0	SERVICIOS		100.856,31	100.856,31	0,00
						6	11	774	11	0	APORTES AGENCIAS CENTRO PYME - CONV. MUNI. Y COMIS. DE		24.000,00	24.000,00	0,00
						6	72	772	11	0	SUBSIDIOS PARA EL DESARROLLO DE LAS PYMES		39.003,63	39.003,63	0,00
						6	72	773	11	0	APORTES A CAMARAS DE COMERCIO Y OTRAS ASOCIACIONES		10.475,94	10.475,94	0,00
						6	72	775	11	0	APORTES AGENCIAS CENTRO PYME-CONV. CON CAMARAS DE COME		336.000,00	336.000,00	0,00
													-----	-----	-----
													* 990.622,80	990.622,80	0,00
* DESARROLLO DE PROGRAMAS															
PRG	3		0		0	2	0	0	11	0	BIENES DE CONSUMO		711.577,82	711.577,82	0,00
						2	0	0	13	0	BIENES DE CONSUMO		8.700,00	1.571,65	7.128,35
						3	0	0	11	0	SERVICIOS		1.065.329,60	1.065.329,60	0,00
						3	0	0	13	0	SERVICIOS		45.273,64	3.084,00	42.189,64
						6	24	771	11	0	APORTES P/ ACTIV. DE TECNOLOGIA Y DESARROLLO INDUSTRIA		1.200,00	1.200,00	0,00
						21	0	0	11	0	BIENES DE CAPITAL		440.299,48	280.871,94	159.427,54
													-----	-----	-----
													* 2.272.380,54	2.063.635,01	208.745,53
													=====	=====	=====
													4.064.845,89	3.856.100,36	208.745,53

Lic. SEBASTIAN GONZALEZ
COORDINADOR GENERAL
CENTRO PyME

EDGARDO PHILIPP
PRESIDENTE



AT1	CP1	AT2	CP2	AT3	CP3	PPAL	PPAR	SPAR	FUFI	UBGE	DESCRIPCION PARTIDA	CREDITO DEFINITIVO	EJECUTADO	SALDO SIN EJECUTAR	
* CONDUCCION SUPERIOR - PODER JUDICIAL															
ACE	1		0		0	1	1	0	14	0	PLANTA PERMANENTE	9.747.974,56	7.382.582,84	2.365.391,72	
						1	2	0	14	0	PLANTA TEMPORARIA	675.279,00	664.794,32	10.484,68	
						2	0	0	12	0	BIENES DE CONSUMO	315.200,00	204.350,08	110.849,92	
						3	0	0	14	0	SERVICIOS	2.785.000,00	2.747.090,71	37.909,29	
						6	54	590	14	0	PRACTICAS RENTADAS	96.000,00	30.203,39	65.796,61	
						21	0	0	12	0	BIENES DE CAPITAL	763.000,00	581.119,40	181.880,60	
												*	14.382.453,56	11.610.140,74	2.772.312,82
* JUZGADO CIVIL															
PRG	2	SUB	1		0	1	1	0	14	0	PLANTA PERMANENTE	9.395.259,00	9.360.517,63	34.741,37	
						1	2	0	14	0	PLANTA TEMPORARIA	186.468,00	181.557,72	4.910,28	
						2	0	0	12	0	BIENES DE CONSUMO	96.800,00	88.412,53	8.387,47	
						3	0	0	14	0	SERVICIOS	797.900,00	756.970,39	40.929,61	
						21	0	0	12	0	BIENES DE CAPITAL	103.300,00	101.103,30	2.196,70	
												*	10.579.727,00	10.488.561,57	91.165,43
* JUZGADO PENAL															
PRG	2	SUB	2		0	1	1	0	14	0	PLANTA PERMANENTE	9.647.638,00	9.636.827,39	10.810,61	
						1	2	0	14	0	PLANTA TEMPORARIA	93.973,00	90.427,38	3.545,62	
						2	0	0	12	0	BIENES DE CONSUMO	99.800,00	85.310,72	14.489,28	
						3	0	0	14	0	SERVICIOS	900.000,00	867.879,36	32.120,64	
						21	0	0	12	0	BIENES DE CAPITAL	71.300,00	54.942,57	16.357,43	
												*	10.812.711,00	10.735.387,42	77.323,58
* JUZGADO LABORAL															
PRG	2	SUB	3		0	1	1	0	14	0	PLANTA PERMANENTE	2.796.001,00	2.793.003,06	2.997,94	
						2	0	0	12	0	BIENES DE CONSUMO	38.000,00	7.681,53	30.318,47	
						3	0	0	14	0	SERVICIOS	250.000,00	174.629,00	75.371,00	
						21	0	0	12	0	BIENES DE CAPITAL	50.000,00	10.069,00	39.931,00	

C.P.N. RICARDO A. ...
Director de Administración Financiera
PODER JUDICIAL



C.P.N. Alberto L. Paponi
Administrador General



AT1	CP1	AT2	CP2	AT3	CP3	PPAL	PPAR	SPAR	FUFI	UBGE	DESCRIPCION	PARTIDA	CREDITO DEFINITIVO	EJECUTADO	SALDO SIN EJECUTAR	
													*	3.134.001,00	2.985.382,59	148.618,41
* JUZGADO DE FAMILIA																
PRG	2	SUB	4		0	1	1	0	14		0	PLANTA PERMANENTE	2.804.045,00	2.796.886,43	7.158,57	
						1	2	0	14		0	PLANTA TEMPORARIA	61.000,00	58.436,26	2.563,74	
						2	0	0	12		0	BIENES DE CONSUMO	53.800,00	14.055,28	39.744,72	
						3	0	0	14		0	SERVICIOS	440.000,00	368.009,33	71.990,67	
						21	0	0	12		0	BIENES DE CAPITAL	20.000,00	7.859,45	12.140,55	
													*	3.378.845,00	3.245.246,75	133.598,25
* JUZGADO DE PROCESOS EJECUTIVOS																
PRG	2	SUB	5		0	1	1	0	14		0	PLANTA PERMANENTE	1.850.510,00	1.822.524,36	27.985,64	
						2	0	0	12		0	BIENES DE CONSUMO	53.800,00	4.539,47	49.260,53	
						3	0	0	14		0	SERVICIOS	204.200,00	146.871,93	57.328,07	
						21	0	0	12		0	BIENES DE CAPITAL	20.000,00	4.124,50	15.875,50	
													*	2.128.510,00	1.978.060,26	150.449,74
* JUZGADO DEL NIÑO Y ADOLESCENTE																
PRG	2	SUB	6		0	1	1	0	14		0	PLANTA PERMANENTE	2.087.793,00	2.081.534,73	6.258,27	
						2	0	0	12		0	BIENES DE CONSUMO	53.800,00	2.448,08	51.351,92	
						3	0	0	14		0	SERVICIOS	150.000,00	119.660,54	30.339,46	
						21	0	0	12		0	BIENES DE CAPITAL	10.000,00	87,75	9.912,25	
													*	2.301.593,00	2.203.731,10	97.861,90
* FUERO CIVIL																
PRG	3	SUB	1		0	1	1	0	14		0	PLANTA PERMANENTE	5.382.109,00	5.379.019,36	3.089,64	
						1	2	0	14		0	PLANTA TEMPORARIA	100.000,00	88.707,02	11.292,98	
						2	0	0	12		0	BIENES DE CONSUMO	205.100,00	52.548,40	152.551,60	
						3	0	0	14		0	SERVICIOS	550.000,00	522.278,89	27.721,11	
						21	0	0	12		0	BIENES DE CAPITAL	100.000,00	61.323,39	38.676,61	

C.P.N. RICARDO A. ...
Director de Administración Financiera
PODER JUDICIAL



C.P.N. Alberto L. Paponi
Administrador General



AT1	CP1	AT2	CP2	AT3	CP3	PPAL	PPAR	SPAR	FUFI	UBGE	DESCRIPCION PARTIDA	CREDITO DEFINITIVO	EJECUTADO	SALDO SIN EJECUTAR	
												*	6.337.209,00	6.103.877,06	233.331,94
* FUERO PENAL															
PRG	3	SUB	2		0	1	1	0	14	0	PLANTA PERMANENTE	3.752.317,00	3.743.587,21	8.729,79	
						2	0	0	12	0	BIENES DE CONSUMO	205.100,00	24.257,72	180.842,28	
						3	0	0	14	0	SERVICIOS	494.093,00	466.316,82	27.776,18	
						21	0	0	14	0	BIENES DE CAPITAL	58.000,00	50.068,88	7.931,12	
												*	4.509.510,00	4.284.230,63	225.279,37
* REGISTRO PUBLICO DE COMERCIO															
PRG	4		0		0	1	1	0	14	0	PLANTA PERMANENTE	354.092,00	350.083,02	4.008,98	
						1	2	0	14	0	PLANTA TEMPORARIA	18.243,00	17.716,30	526,70	
						2	0	0	12	0	BIENES DE CONSUMO	15.100,00	3.487,60	11.612,40	
						3	0	0	14	0	SERVICIOS	80.000,00	53.517,32	26.482,68	
						21	0	0	12	0	BIENES DE CAPITAL	157.300,00	4.166,59	153.133,41	
												*	624.735,00	428.970,83	195.764,17
* INSTANCIA UNICA															
PRG	5		0		0	1	1	0	14	0	PLANTA PERMANENTE	1.027.155,00	1.024.629,13	2.525,87	
						2	0	0	12	0	BIENES DE CONSUMO	11.600,00	2.959,06	8.640,94	
						3	0	0	14	0	SERVICIOS	40.000,00	28.183,40	11.816,60	
						21	0	0	14	0	BIENES DE CAPITAL	10.000,00	6.177,00	3.823,00	
												*	1.088.755,00	1.061.948,59	26.806,41
* SECRETARIA DE RECURSOS EXTRAORDINARIOS PENAL															
PRG	6	SUB	1		0	1	1	0	14	0	PLANTA PERMANENTE	652.272,00	650.067,24	2.204,76	
						2	0	0	12	0	BIENES DE CONSUMO	24.600,00	19.769,55	4.830,45	
						3	0	0	14	0	SERVICIOS	20.000,00	14.034,34	5.965,66	
						21	0	0	14	0	BIENES DE CAPITAL	10.000,00	770,00	9.230,00	
												*	706.872,00	684.641,13	22.230,87

C.P.N. RICARDO A. ARIAS
Director de Administración Financiera
PODER JUDICIAL



C.P.N. Alberto L. Paponi
Administrador General



AT1	CP1	AT2	CP2	AT3	CP3	PPAL	PPAR	SPAR	FUFI	UBGE	DESCRIPCION	PARTIDA	CREDITO DEFINITIVO	EJECUTADO	SALDO SIN EJECUTAR
* SECRETARIA DE RECURSOS EXTRAORDINARIOS CIVIL															
PRG	6	SUB	2		0	1	1	0	14		0	PLANTA PERMANENTE	1.194.452,00	1.192.670,24	1.781,76
						2	0	0	12		0	BIENES DE CONSUMO	24.600,00	20.490,48	4.109,52
						3	0	0	14		0	SERVICIOS	14.300,00	13.640,70	659,30
						21	0	0	14		0	BIENES DE CAPITAL	10.000,00	1.453,00	8.547,00
													* 1.243.352,00 1.228.254,42 15.097,58		
* DEPARTAMENTO DE PROFESIONALES AUXILIARES DE LA JUSTICIA															
ACO	7		0		0	1	1	0	14		0	PLANTA PERMANENTE	3.970.513,00	3.967.911,83	2.601,17
						1	2	0	14		0	PLANTA TEMPORARIA	293.292,00	292.057,50	1.234,50
						2	0	0	12		0	BIENES DE CONSUMO	142.200,00	65.118,71	77.081,29
						3	0	0	14		0	SERVICIOS	751.100,00	697.632,44	53.467,56
						21	0	0	14		0	BIENES DE CAPITAL	290.000,00	159.338,33	130.661,67
													* 5.447.105,00 5.182.058,81 265.046,19		
* CAPACITACION															
ACE	8		0		0	1	1	0	14		0	PLANTA PERMANENTE	113.207,00	111.360,34	1.846,66
						2	0	0	12		0	BIENES DE CONSUMO	7.800,00	7.626,41	173,59
						3	0	0	14		0	SERVICIOS	96.700,00	71.182,80	25.517,20
						21	0	0	14		0	BIENES DE CAPITAL	10.000,00	4.472,00	5.528,00
													* 227.707,00 194.641,55 33.065,45		
* ADELANTO A PROVEEDORES Y CONTRATISTAS															
NAP	9		0		0	20	0	0	12		0	ADELANTOS A PROVEEDORES Y CONTRATISTAS	1.300.000,00	0,00	1.300.000,00
													* 1.300.000,00 0,00 1.300.000,00		
* FUERO PENAL															


C.P.N. RICARDO A. ARIAS
Director de Administración Financiera
PODER JUDICIAL




C.P.N. Alberto L. Paponi
Administrador General



AT1	CP1	AT2	CP2	AT3	CP3	PPAL	PPAR	SPAR	FUFI	UBGE	DESCRIPCION PARTIDA	CREDITO DEFINITIVO	EJECUTADO	SALDO SIN EJECUTAR
PRG	21	SUB	1		0	1	1	0	14	0	PLANTA PERMANENTE	9.275.174,00	9.272.702,50	2.471,50
						1	2	0	14	0	PLANTA TEMPORARIA	63.000,00	61.377,21	1.622,79
						2	0	0	12	0	BIENES DE CONSUMO	191.800,00	101.129,87	90.670,13
						3	0	0	14	0	SERVICIOS	1.332.500,00	1.012.969,32	319.530,68
						21	0	0	14	0	BIENES DE CAPITAL	100.000,00	44.418,90	55.581,10
												* 10.962.474,00	10.492.597,80	469.876,20
* AGENCIA FISCAL PARA DELITOS JUVENILES														
PRG	21	SUB	2		0	1	1	0	14	0	PLANTA PERMANENTE	527.429,00	525.576,55	1.852,45
						2	0	0	12	0	BIENES DE CONSUMO	77.400,00	2.191,88	75.208,12
						3	0	0	14	0	SERVICIOS	83.900,00	52.115,61	31.784,39
						21	0	0	14	0	BIENES DE CAPITAL	10.000,00	1.414,50	8.585,50
												* 698.729,00	581.298,54	117.430,46
* FUERO CIVIL														
PRG	31	SUB	1		0	1	1	0	14	0	PLANTA PERMANENTE	4.685.063,00	4.674.003,76	11.059,24
						2	0	0	12	0	BIENES DE CONSUMO	188.600,00	34.327,48	154.272,52
						3	0	0	14	0	SERVICIOS	865.600,00	822.400,97	43.199,03
						21	0	0	12	0	BIENES DE CAPITAL	220.000,00	26.458,90	193.541,10
						21	0	0	14	0	BIENES DE CAPITAL	44.000,00	21.058,80	22.941,20
												* 6.003.263,00	5.578.249,91	425.013,09
* FUERO PENAL														
PRG	31	SUB	2		0	1	1	0	14	0	PLANTA PERMANENTE	5.775.694,00	5.767.426,85	8.267,15
						2	0	0	12	0	BIENES DE CONSUMO	153.600,00	28.613,45	124.986,55
						3	0	0	14	0	SERVICIOS	611.300,00	548.802,84	62.497,16
						21	0	0	14	0	BIENES DE CAPITAL	35.000,00	27.290,60	7.709,40
												* 6.575.594,00	6.372.133,74	203.460,26
* DEFENSORÍA DEL NIÑO Y ADOLESCENTE														


[Signature]
C.P.N. RICARDO A. ARIAS
Director de Administración Financiera
PODER JUDICIAL



[Signature]
C.P.N. Alberto L. Paponi
Administrador General



AT1	CP1	AT2	CP2	AT3	CP3	PPAL	PPAR	SPAR	FUFI	UBGE	DESCRIPCION PARTIDA	CREDITO DEFINITIVO	EJECUTADO	SALDO SIN EJECUTAR	
PRG	31	SUB	3		0	1	1	0	14	0	PLANTA PERMANENTE	1.265.131,00	1.260.685,50	4.445,50	
						2	0	0	12	0	BIENES DE CONSUMO	153.600,00	9.286,06	144.313,94	
						3	0	0	14	0	SERVICIOS	300.000,00	200.945,93	99.054,07	
						21	0	0	14	0	BIENES DE CAPITAL	10.000,00	6.198,10	3.801,90	
												*	1.728.731,00	1.477.115,59	251.615,41
* ADMINISTRACION GENERAL															
ACE	41		0		0	1	1	0	14	0	PLANTA PERMANENTE	1.916.203,00	1.906.744,53	9.458,47	
						1	2	0	14	0	PLANTA TEMPORARIA	98.914,00	97.565,64	1.348,36	
						2	0	0	12	0	BIENES DE CONSUMO	532.100,00	150.619,88	381.480,12	
						3	0	0	14	0	SERVICIOS	1.400.000,00	998.869,47	401.130,53	
						21	0	0	14	0	BIENES DE CAPITAL	100.000,00	89.873,50	10.126,50	
												*	4.047.217,00	3.243.673,02	803.543,98
* DIRECCION DE ADMINISTRACION FINANCIERA															
ACE	42		0		0	1	1	0	14	0	PLANTA PERMANENTE	2.357.718,00	2.355.263,64	2.454,36	
						2	0	0	12	0	BIENES DE CONSUMO	1.348.500,00	942.843,61	405.656,39	
						3	0	0	14	0	SERVICIOS	470.000,00	307.815,93	162.184,07	
						21	0	0	12	0	BIENES DE CAPITAL	45.032,00	44.837,34	194,66	
						21	0	0	14	0	BIENES DE CAPITAL	262.368,00	173.942,05	88.425,95	
												*	4.483.618,00	3.824.702,57	658.915,43
* REGISTRO DE LA PROPIEDAD INMUEBLE															
PRG	43		0		0	1	1	0	14	0	PLANTA PERMANENTE	2.555.416,00	2.549.637,32	5.778,68	
						2	0	0	12	0	BIENES DE CONSUMO	31.700,00	17.844,87	13.855,13	
						3	0	0	14	0	SERVICIOS	220.000,00	193.912,38	26.087,62	
						21	0	0	14	0	BIENES DE CAPITAL	116.500,00	34.469,40	82.030,60	
												*	2.923.616,00	2.795.863,97	127.752,03
* ARCHIVO GENERAL Y REGISTRO DE JUICIOS UNIVERSALES															



C.P.N. RICARDO A. ARIAS
Director de Administración Financiera
PODER JUDICIAL





C.P.N. Alberto L. Paponi
Administrador General



AT1	CP1	AT2	CP2	AT3	CP3	PPAL	PPAR	SPAR	FUFI	UBGE	DESCRIPCION PARTIDA	CREDITO DEFINITIVO	EJECUTADO	SALDO SIN EJECUTAR	
ACE	44		0		0	1	1	0	14	0	PLANTA PERMANENTE	592.568,00	589.370,47	3.197,53	
						2	0	0	12	0	BIENES DE CONSUMO	17.700,00	10.958,13	6.741,87	
						3	0	0	14	0	SERVICIOS	275.400,00	211.795,11	63.604,89	
						21	0	0	14	0	BIENES DE CAPITAL	3.000,00	2.922,00	78,00	
												*	888.668,00	815.045,71	73.622,29
* SECRETARÍA DE INFORMÁTICA															
ACE	51		0		0	1	1	0	14	0	PLANTA PERMANENTE	1.236.097,00	1.234.164,83	1.932,17	
						2	0	0	12	0	BIENES DE CONSUMO	125.100,00	96.567,97	28.532,03	
						3	0	0	14	0	SERVICIOS	400.000,00	278.784,90	121.215,10	
						21	0	0	12	0	BIENES DE CAPITAL	3.235.096,00	1.951.287,04	1.283.808,96	
						21	0	0	14	0	BIENES DE CAPITAL	32.989,00	12.989,00	20.000,00	
												*	5.029.282,00	3.573.793,74	1.455.488,26
* OFICINA DE MANDAMIENTOS Y NOTIFICACIONES															
ACO	61		0		0	1	1	0	14	0	PLANTA PERMANENTE	2.394.977,00	2.391.108,96	3.868,04	
						2	0	0	12	0	BIENES DE CONSUMO	7.800,00	2.909,61	4.890,39	
						3	0	0	14	0	SERVICIOS	347.100,00	242.239,21	104.860,79	
						21	0	0	14	0	BIENES DE CAPITAL	5.000,00	934,04	4.065,96	
												*	2.754.877,00	2.637.191,82	117.685,18
* JUSTICIA DE PAZ															
PRG	62		0		0	1	1	0	14	0	PLANTA PERMANENTE	4.735.986,00	4.734.152,99	1.833,01	
						1	2	0	14	0	PLANTA TEMPORARIA	54.712,00	52.298,58	2.413,42	
						2	0	0	12	0	BIENES DE CONSUMO	61.100,00	52.549,96	8.550,04	
						3	0	0	14	0	SERVICIOS	782.900,00	762.135,41	20.764,59	
						21	0	0	14	0	BIENES DE CAPITAL	40.000,00	33.854,01	6.145,99	
												*	5.674.698,00	5.634.990,95	39.707,05
* JUSTICIA ELECTORAL															


C.P.N. RICARDO A. ARIAS
Director de Administración Financiera
PODER JUDICIAL




C.P.N. Alberto L. Paponi
Administrador General



AT1	CP1	AT2	CP2	AT3	CP3	PPAL	PPAR	SPAR	FUFI	UBGE	DESCRIPCION	PARTIDA	CREDITO DEFINITIVO	EJECUTADO	SALDO SIN EJECUTAR
PRG	71		0		0	1	1	0	14	0	PLANTA PERMANENTE		317.390,00	315.151,40	2.238,60
						1	2	0	14	0	PLANTA TEMPORARIA		23.000,00	21.984,68	1.015,32
						2	0	0	12	0	BIENES DE CONSUMO		7.700,00	3.771,96	3.928,04
						2	0	0	13	0	BIENES DE CONSUMO		2.000,00	2.000,00	0,00
						3	0	0	13	0	SERVICIOS		6.660,00	6.660,00	0,00
						3	0	0	14	0	SERVICIOS		100.000,00	93.229,30	6.770,70
						21	0	0	14	0	BIENES DE CAPITAL		16.000,00	9.225,50	6.774,50
* EDIFICIOS TRIBUNALES - I ETAPA CALLE LELOIR - NEUQUEN CAPITAL															
PRG	104	PRY	1	OBR	1	9	1	2	12	1580	CONTRATO DE OBRA PUBLICA POR AJUSTE ALZADO		9.550.000,00	1.498.000,00	8.052.000,00
						9	1	2	14	1580	CONTRATO DE OBRA PUBLICA POR AJUSTE ALZADO		2.000.000,00	0,00	2.000.000,00
* CONSTRUCCIÓN EDIFICIO - CUTRAL CO															
PRG	104	PRY	2	OBR	1	9	1	2	12	1510	CONTRATO DE OBRA PUBLICA POR AJUSTE ALZADO		3.000.000,00	3.650,00	2.996.350,00
* CONSTRUCCIÓN EDIFICIO - ZAPALA															
PRG	104	PRY	2	OBR	2	9	1	2	12	8340	CONTRATO DE OBRA PUBLICA POR AJUSTE ALZADO		500.000,00	0,00	500.000,00
* CONSTRUCCIÓN EDIFICIO - JUNIN DE LOS ANDES															
PRG	104	PRY	2	OBR	3	9	1	2	12	2830	CONTRATO DE OBRA PUBLICA POR AJUSTE ALZADO		119.779,00	0,00	119.779,00
* CONSTRUCCION EDIFICIO - CHOS MALAL															
													119.779,00	0,00	119.779,00


[Signature]
C.F.N. RICARDO A. ARIAS
Director de Administración Financiera
PODER JUDICIAL



[Signature]
C.F.N. Alberto L. Paponi
Administrador General



AT1	CP1	AT2	CP2	AT3	CP3	PPAL	PPAR	SPAR	FUFI	UBGE	DESCRIPCION PARTIDA	CREDITO DEFINITIVO	EJECUTADO	SIN EJECUTAR	
PRG	104	PRY	2	OBR	4	9	1	2	12	2130	CONTRATO DE OBRA PUBLICA POR AJUSTE ALZADO	1.900.000,00	0,00	1.900.000,00	
												*	1.900.000,00	0,00	1.900.000,00
* CONSTRUCCIÓN EDIFICIO - CÁMARA PARA TODOS LOS FUEROS - SAN MARTÍN DE LOS ANDES															
PRG	104	PRY	2	OBR	5	9	1	2	12	3230	CONTRATO DE OBRA PUBLICA POR AJUSTE ALZADO	1.500.000,00	23.000,00	1.477.000,00	
												*	1.500.000,00	23.000,00	1.477.000,00
* CONSTRUCCIÓN JUZGADO - EN TODOS LOS FUEROS - VILLA LA ANGOSTURA															
PRG	104	PRY	2	OBR	6	9	1	2	12	4230	CONTRATO DE OBRA PUBLICA POR AJUSTE ALZADO	1.300.000,00	75.031,14	1.224.968,86	
												*	1.300.000,00	75.031,14	1.224.968,86
* CONSTRUCCION JUZGADO - EN TODOS LOS FUEROS Y JUZGADO DE PAZ - RINCON DE LOS SAUC															
PRG	104	PRY	2	OBR	7	9	1	2	12	6740	CONTRATO DE OBRA PUBLICA POR AJUSTE ALZADO	1.000.000,00	40.000,00	960.000,00	
												*	1.000.000,00	40.000,00	960.000,00
* JUZGADO DE PAZ - AÑELO															
PRG	104	PRY	5	OBR	5	9	1	2	12	430	CONTRATO DE OBRA PUBLICA POR AJUSTE ALZADO	200.000,00	0,00	200.000,00	
												*	200.000,00	0,00	200.000,00
* JUZGADO DE PAZ - EL CHOCÓN															
PRG	104	PRY	5	OBR	40	9	1	2	12	1940	CONTRATO DE OBRA PUBLICA POR AJUSTE ALZADO	200.000,00	0,00	200.000,00	
												*	200.000,00	0,00	200.000,00
* JUZGADO DE PAZ - EL CHOLAR															


C.P.N. RICARDO A. ARIAS
Director de Administración Financiera
PODER JUDICIAL




C.P.N. Alberto L. Paponi
Administrador General



AT1	CP1	AT2	CP2	AT3	CP3	PPAL	PPAR	SPAR	FUFI	UBGE	DESCRIPCION	PARTIDA	CREDITO DEFINITIVO	EJECUTADO	SALDO SIN EJECUTAR	
PRG	104	PRY	5	OBR	41	9	1	2	12	5860	CONTRATO DE OBRA PUBLICA POR AJUSTE ALZADO		350.000,00	7.050,00	342.950,00	
													+	350.000,00	7.050,00	342.950,00
* JUZGADO DE PAZ - LAS OVEJAS																
PRG	104	PRY	5	OBR	52	9	1	2	12	5340	CONTRATO DE OBRA PUBLICA POR AJUSTE ALZADO		50.000,00	0,00	50.000,00	
													+	50.000,00	0,00	50.000,00
* JUZGADO DE PAZ - PLOTTIER																
PRG	104	PRY	5	OBR	100	9	1	2	12	1770	CONTRATO DE OBRA PUBLICA POR AJUSTE ALZADO		350.000,00	0,00	350.000,00	
													+	350.000,00	0,00	350.000,00
* JUZGADO DE PAZ - SAN PATRICIO DEL CHAÑAR																
PRG	104	PRY	5	OBR	130	9	1	2	12	660	CONTRATO DE OBRA PUBLICA POR AJUSTE ALZADO		350.000,00	0,00	350.000,00	
													+	350.000,00	0,00	350.000,00
* JUZGADO DE PAZ - VILLA TRAFUL																
PRG	104	PRY	5	OBR	144	9	1	2	12	4650	CONTRATO DE OBRA PUBLICA POR AJUSTE ALZADO		50.000,00	0,00	50.000,00	
													+	50.000,00	0,00	50.000,00
* ADQUISICIÓN EDIF. REGISTRO PROPIEDAD INMUEBLE, REG. PUB. COMERCIO Y ARCHIVO GRAL																
PRG	104	PRY	6	AES	19	12	0	0	12	0	EDIFICIOS, OBRAS E INSTALACIONES		4.000.000,00	0,00	4.000.000,00	
													+	4.000.000,00	0,00	4.000.000,00
* ADQUISICIÓN TERRENO SUMINISTROS Y OFICINA ÚNICA DE SECUESTROS																


C.P.N. RICARDO A. ARIAS
Director de Administración Financiera
PODER JUDICIAL




C.P.N. Alberto L. Paponi
Administrador General

AT1	CP1	AT2	CP2	AT3	CP3	PPAL	PPAR	SPAR	FUFI	UBGE	DESCRIPCION	PARTIDA	CREDITO DEFINITIVO	EJECUTADO	SALDO SIN EJECUTAR
PRG	104	PRY	6	AES	20	10	0	0	12	0	TERRENOS		1.000.000,00	0,00	1.000.000,00
													* 1.000.000,00	0,00	1.000.000,00
* REMODELACIÓN VIVIENDAS INSTITUCIONALES - JUNIN DE LOS ANDES															
PRG	104	PRY	8	OBR	1	9	1	2	12	2830	CONTRATO DE OBRA PUBLICA POR AJUSTE ALZADO		310.000,00	0,00	310.000,00
													* 310.000,00	0,00	310.000,00
* CONSTRUCCIÓN VIVIENDAS INSTITUCIONALES - SAN MARTÍN DE LOS ANDES															
PRG	104	PRY	8	OBR	2	9	1	2	12	3230	CONTRATO DE OBRA PUBLICA POR AJUSTE ALZADO		150.000,00	0,00	150.000,00
													* 150.000,00	0,00	150.000,00
* CONSTRUCCIÓN VIVIENDAS INSTITUCIONALES - RINCÓN DE LOS SAUCES															
PRG	104	PRY	8	OBR	3	9	1	2	12	6740	CONTRATO DE OBRA PUBLICA POR AJUSTE ALZADO		100.000,00	0,00	100.000,00
													* 100.000,00	0,00	100.000,00
* CONSTRUCCIÓN VIVIENDAS INSTITUCIONALES - VILLA LA ANGOSTURA															
PRG	104	PRY	8	OBR	4	9	1	2	12	4230	CONTRATO DE OBRA PUBLICA POR AJUSTE ALZADO		200.000,00	0,00	200.000,00
													* 200.000,00	0,00	200.000,00
* OBRAS VARIAS MENORES															
PRG	104	PRY	100		0	9	1	99	12	9100	SISTEMAS DE REALIZACION A DETERMINAR		1.540.000,00	74.727,00	1.465.273,00
													* 1.540.000,00	74.727,00	1.465.273,00
* PROYECTO SISTEMA INFORMÁTICO DE GESTIÓN JUDICIAL															



C.P.N. RICARDO A. ARIAS
Director de Administración Financiera
PODER JUDICIAL




C.P.N. Alberto L. Paponi
Administrador General



AT1	CP1	AT2	CP2	AT3	CP3	PPAL	PPAR	SPAR	FUFI	UBGE	DESCRIPCION PARTIDA	CREDITO DEFINITIVO	EJECUTADO	SALDO SIN EJECUTAR	
PRG	111	PRY	1		0	9	1	8	12	1580	POR COMBINACION DE CONTRATO Y ADMINISTRACION	47.481,00	0,00	47.481,00	
												*	47.481,00	0,00	47.481,00
* PROYECTO INCORPORACIÓN DE CENTRALES TELEFÓNICAS DIGITALES															
PRG	111	PRY	2		0	9	1	8	12	1580	POR COMBINACION DE CONTRATO Y ADMINISTRACION	1.700.000,00	0,00	1.700.000,00	
												*	1.700.000,00	0,00	1.700.000,00
													151.913.862,56	111.615.271,79	40.298.590,77


C.P.N. RICARDO A. ARIAS
Director de Administración Financiera
PODER JUDICIAL




C.P.N. Alberto L. Paponi
Administrador General

AT1	CP1	AT2	CP2	AT3	CP3	PPAL	PPAR	SPAR	FUFI	UBGE	DESCRIPCION PARTIDA	CREDITO DEFINITIVO	EJECUTADO	SALDO SIN EJECUTAR		
* CONDUCCION SUPERIOR - TRIBUNAL DE CUENTAS																
ACE	1		0		0	1	1	0	11	0	PLANTA PERMANENTE	574.560,77	574.560,77	0,00		
						2	0	0	11	0	BIENES DE CONSUMO	2.544,44	2.544,44	0,00		
						3	0	0	11	0	SERVICIOS	57.025,43	55.724,63	1.300,80		
						21	0	0	11	0	BIENES DE CAPITAL	29.361,22	24.923,22	4.438,00		
												*		663.491,86	657.753,06	5.738,80
* APOYO Y SERVICIOS																
ACE	2		0		0	1	1	0	11	0	PLANTA PERMANENTE	978.934,12	978.934,12	0,00		
						1	2	0	11	0	PLANTA TEMPORARIA	47.722,29	47.722,29	0,00		
						2	0	0	11	0	BIENES DE CONSUMO	68.070,20	50.355,02	17.715,18		
						3	0	0	11	0	SERVICIOS	557.849,12	535.461,46	22.387,66		
						21	0	0	11	0	BIENES DE CAPITAL	49.628,55	49.329,55	299,00		
												*		1.702.204,28	1.661.802,44	40.401,84
* AUDITORIA EXTERNA																
PRG	3	SUB	1		0	1	1	0	11	0	PLANTA PERMANENTE	2.423.877,77	2.423.877,77	0,00		
						1	2	0	11	0	PLANTA TEMPORARIA	64.717,30	64.717,30	0,00		
						2	0	0	11	0	BIENES DE CONSUMO	63.747,51	63.747,51	0,00		
						3	0	0	11	0	SERVICIOS	338.421,12	236.480,98	101.940,14		
						6	54	590	11	0	PRACTICAS RENTADAS	136.796,53	136.796,53	0,00		
						21	0	0	11	0	BIENES DE CAPITAL	161.194,31	25.091,61	136.102,70		
												*		3.188.754,54	2.950.711,70	238.042,84
* ACTUACION JURISDICCIONAL																
PRG	3	SUB	2		0	1	1	0	11	0	PLANTA PERMANENTE	876.885,25	876.885,25	0,00		
						1	2	0	11	0	PLANTA TEMPORARIA	18.501,88	18.501,88	0,00		
						2	0	0	11	0	BIENES DE CONSUMO	43.052,51	43.052,51	0,00		
						3	0	0	11	0	SERVICIOS	405.730,67	248.433,67	157.297,00		
						21	0	0	11	0	BIENES DE CAPITAL	54.492,48	35.572,48	18.920,00		


Cra. MARIA-SOL CARRASCO
DIRECTORA
Servicio Administrativo Financiero
TRIBUNAL DE CUENTAS



Cra. VIOLETA E. MANDO
PRESIDENTE

TRIBUNAL DE CUENTAS
EJECUCION PRESUPUESTARIA 2006
POR CATEGORIA DE PROGRAMAS Y OBJETO DEL GASTO



AT1	CP1	AT2	CP2	AT3	CP3	PPAL	PPAR	SPAR	FUFI	UBGE	DESCRIPCION	PARTIDA	CREDITO DEFINITIVO	EJECUTADO	SALDO SIN EJECUTAR
													1.398.662,79	1.222.445,79	176.217,00
													6.953.113,47	6.492.712,95	460.400,48


 Cra. MARIA SOL CARRASCO
 DIRECTORA
 Servicio Administrativo Financiero
 TRIBUNAL DE CUENTAS


 Cra. VIOLETA E. MANDON
 PRESIDENTE



AT1	CP1	AT2	CP2	AT3	CP3	PPAL	PPAR	SPAR	FUFI	UBGE	DESCRIPCION PARTIDA	CREDITO DEFINITIVO	EJECUTADO	SALDO SIN EJECUTAR	
* CONDUCCION SUPERIOR - MINISTERIO DE OBRAS Y SERVICIOS PUBLICOS															
ACE	1		0		0	1	1	0	11	0	PLANTA PERMANENTE	745.825,98	745.825,98	0,00	
						1	6	0	11	0	PLANTA POLITICA	314.728,02	314.728,02	0,00	
						2	0	0	11	0	BIENES DE CONSUMO	72.994,96	72.994,96	0,00	
						3	0	0	11	0	SERVICIOS	753.449,51	750.021,54	3.427,97	
						21	0	0	11	0	BIENES DE CAPITAL	326.711,16	325.817,16	894,00	
												* 2.213.709,63		2.209.387,66	4.321,97
* GESTION ADMINISTRATIVA Y FINANCIERA															
ACE	2		0		0	1	1	0	11	0	PLANTA PERMANENTE	1.099.578,72	1.099.578,72	0,00	
						1	2	0	11	0	PLANTA TEMPORARIA	145.970,66	145.970,66	0,00	
						1	6	0	11	0	PLANTA POLITICA	18.105,50	18.105,50	0,00	
						2	0	0	11	0	BIENES DE CONSUMO	34.829,07	34.829,07	0,00	
						3	0	0	11	0	SERVICIOS	12.484,02	12.345,78	138,24	
						21	0	0	11	0	BIENES DE CAPITAL	2.082,00	2.082,00	0,00	
												* 1.313.049,97		1.312.911,73	138,24
* ADMINISTRACION DE PERSONAL															
ACE	3		0		0	1	1	0	11	0	PLANTA PERMANENTE	153.542,96	153.542,96	0,00	
						2	0	0	11	0	BIENES DE CONSUMO	151.316,77	138.504,43	12.812,34	
						3	0	0	11	0	SERVICIOS	94.828,83	87.398,08	7.430,75	
						21	0	0	11	0	BIENES DE CAPITAL	6.240,00	6.240,00	0,00	
												* 405.928,56		385.685,47	20.243,09
* PROGRAMACION Y EVALUACION DE OBRAS PUBLICAS															
ACE	4		0		0	1	1	0	11	0	PLANTA PERMANENTE	118.014,75	118.014,75	0,00	
						1	6	0	11	0	PLANTA POLITICA	20.686,25	20.686,25	0,00	
						2	0	0	11	0	BIENES DE CONSUMO	5.829,75	5.829,75	0,00	
						3	0	0	11	0	SERVICIOS	506,36	476,90	29,46	
												* 145.037,11		145.007,65	29,46


[Signature]
Cr. EDUARDO G. GONZALEZ
Director Gral. de Administración
Ministerio de Obras y
Servicios Públicos


[Signature]
Ing. RICARDO H. ESTEVES
SUBSECRETARIO DE
OBRAS PUBLICAS
MINISTERIO DE HACIENDA,
FINANZAS Y OBRAS PUBLICAS

[Signature]
Cr. OMAR ANGEL GUTIERREZ
Ministro



AT1	CP1	AT2	CP2	AT3	CP3	PPAL	PPAR	SPAR	FUFI	UBGE	DESCRIPCION PARTIDA	CREDITO DEFINITIVO	EJECUTADO	SALDO SIN EJECUTAR	
* EVALUACION Y REGISTRO DE CONTRATISTAS DE OBRAS															
ACE	5		0		0	1	1	0	11		0 PLANTA PERMANENTE	122.076,47	122.076,47	0,00	
						1	2	0	11		0 PLANTA TEMPORARIA	28.517,08	28.517,08	0,00	
						1	6	0	11		0 PLANTA POLITICA	86.701,19	86.701,19	0,00	
						2	0	0	11		0 BIENES DE CONSUMO	6.774,80	6.774,80	0,00	
						3	0	0	11		0 SERVICIOS	25.442,25	25.360,06	82,19	
						21	0	0	11		0 BIENES DE CAPITAL	2.550,00	2.550,00	0,00	
												*	272.061,79	271.979,60	82,19
* GESTION DE PROGRAMAS Y PROYECTOS															
ACO	6		0		0	1	1	0	11		0 PLANTA PERMANENTE	1.413.904,74	1.413.904,74	0,00	
						1	2	0	11		0 PLANTA TEMPORARIA	237.178,37	237.178,37	0,00	
						1	6	0	11		0 PLANTA POLITICA	124.517,21	124.517,21	0,00	
						2	0	0	11		0 BIENES DE CONSUMO	155.541,40	155.541,40	0,00	
						3	0	0	11		0 SERVICIOS	758.841,97	758.577,84	264,13	
						21	0	0	11		0 BIENES DE CAPITAL	26.964,97	26.964,97	0,00	
												*	2.716.948,66	2.716.684,53	264,13
* EJECUCION DE OBRAS PUBLICAS															
ACO	7		0		0	1	1	0	11		0 PLANTA PERMANENTE	4.155.023,87	4.155.023,87	0,00	
						1	2	0	11		0 PLANTA TEMPORARIA	98.762,31	98.762,31	0,00	
						1	6	0	11		0 PLANTA POLITICA	50.827,60	50.827,60	0,00	
						2	0	0	11		0 BIENES DE CONSUMO	202.681,00	200.809,00	1.872,00	
						3	0	0	11		0 SERVICIOS	225.648,75	225.323,52	325,23	
						21	0	0	11		0 BIENES DE CAPITAL	37.551,18	37.299,18	252,00	
												*	4.770.494,71	4.768.045,48	2.449,23
* RECONOCIMIENTO DE INTERESES															
NAP	9		0		0	5	0	0	11		0 INTERESES DE LA DEUDA	13.127,96	13.127,96	0,00	


Cr. EDUARDO G. GONZALEZ
Director Gral. de Administración
Ministerio de Obras y
Servicios Públicos


Ing. RICARDO M. ESTEVES
SUBSECRETARIO DE
OBRAS PUBLICAS
MINISTERIO DE HACIENDA,
FINANZAS Y OBRAS PUBLICAS


Cr. OMAR ANGEL GUTIERREZ
Ministro



AT1	CP1	AT2	CP2	AT3	CP3	PPAL	PPAR	SPAR	FUFI	UBGE	DESCRIPCION PARTIDA	CREDITO DEFINITIVO	EJECUTADO	SALDO SIN EJECUTAR	
												*	13.127,96	13.127,96	0,00
* ADMINISTRACION DEL TRANSPORTE PUBLICO															
ACO	10		0		0	1	1	0	11	0	PLANTA PERMANENTE	1.117.738,79	1.117.738,79	0,00	
						1	6	0	11	0	PLANTA POLITICA	219.341,35	219.341,35	0,00	
						2	0	0	11	0	BIENES DE CONSUMO	75.472,41	75.472,41	0,00	
						3	0	0	11	0	SERVICIOS	473.446,05	470.086,05	3.360,00	
						21	0	0	11	0	BIENES DE CAPITAL	3.191.819,75	3.190.994,53	825,22	
												*	5.077.818,35	5.073.633,13	4.185,22
* CONVENIO ESTABILIDAD DE SUMI. DE GAS OIL COMPEN. TARIF.- SISTAU															
PRG	11		0		0	6	72	731	13	0	CONVENIO ESTABILIDAD SUMINISTRO GAS OIL COMPENSACION TA	3.797.493,38	3.369.077,52	428.415,86	
												*	3.797.493,38	3.369.077,52	428.415,86
* APORTES DE MATERIALES, REPARACIONES Y AMPLIACIONES															
PRG	12	SUB	2		0	6	11	165	11	0	ASISTENCIA A MUNICIPIOS Y OTROS ENTES COMUNALES	100.000,00	100.000,00	0,00	
						6	53	433	11	0	APORTES DE MATERIALES, REPARACIONES Y AMPLIACIONES A EN	285.000,00	285.000,00	0,00	
												*	385.000,00	385.000,00	0,00
* ASISTENCIA A ENTES DEL GOBIERNO NACIONAL Y OTROS															
PRG	13		0		0	7	24	200	11	0	ASISTENCIA EJERCITO ARGENTINO REHABILITACION UNIDAD MIL	479.000,00	479.000,00	0,00	
												*	479.000,00	479.000,00	0,00
* MANTENIMIENTO DE EDIFICIOS DEL SECTOR SALUD															
PRG	14	SUB	1		0	2	0	0	11	0	BIENES DE CONSUMO	49.442,55	49.442,55	0,00	
						3	0	0	11	0	SERVICIOS	23.308,60	23.308,60	0,00	
						21	0	0	11	0	BIENES DE CAPITAL	4.850,50	4.850,50	0,00	

Dr. EDUARDO G. GONZALEZ
Director Gral. de Administración
Ministerio de Obras y
Servicios Públicos

Ing. RICARDO H. ESTEVES
Subsecretario de
OBRAS PUBLICAS
MINISTERIO DE HACIENDA,
FINANZAS Y OBRAS PUBLICAS

Dr. OMAR ANGEL GUTIERREZ
Ministro



AT1	CP1	AT2	CP2	AT3	CP3	PPAL	PPAR	SPAR	FUFI	UBGE	DESCRIPCION PARTIDA	CREDITO DEFINITIVO	EJECUTADO	SALDO SIN EJECUTAR	
												*	77.601,65	77.601,65	0,00
* MANTENIMIENTO DE EDIFICIOS SECTOR ADMINISTRACION CENTRAL															
PRG	14	SUB	2		0	2	0	0	11	0	BIENES DE CONSUMO	156.437,97	156.052,97	385,00	
						3	0	0	11	0	SERVICIOS	144.190,37	144.190,37	0,00	
						21	0	0	11	0	BIENES DE CAPITAL	4.800,40	4.800,40	0,00	
												*	305.428,74	305.043,74	385,00
* EQUIPAMIENTO Y MANTENIMIENTO DE AEROPUERTOS Y AERODROMOS PROVINCIALES															
PRG	15		0		0	2	0	0	11	0	BIENES DE CONSUMO	21.405,89	21.178,43	227,46	
						3	0	0	11	0	SERVICIOS	115.712,81	115.712,81	0,00	
						21	0	0	11	0	BIENES DE CAPITAL	542,90	542,90	0,00	
												*	137.661,60	137.434,14	227,46
* ANTICIPO A PROVEEDORES Y CONTRATISTAS															
NAP	99		0		0	20	0	0	11	0	ADELANTOS A PROVEEDORES Y CONTRATISTAS	4.465.529,70	4.465.529,70	0,00	
						20	0	0	16	0	ADELANTOS A PROVEEDORES Y CONTRATISTAS	1.420.903,19	1.420.903,19	0,00	
												*	5.886.432,89	5.886.432,89	0,00
* CENTRO ADMINISTRATIVO MINISTERIAL DE LA PROVINCIA DEL NEUQUEN - I ETAPA															
PRG	116	PRY	1	OBR	1	9	1	2	11	1580	CONTRATO DE OBRA PUBLICA POR AJUSTE ALZADO	5.413.159,67	5.413.159,67	0,00	
												*	5.413.159,67	5.413.159,67	0,00
* REGISTRO CIVIL - RINCON DE LOS SAUCES															
PRG	116	PRY	2	OBR	6	9	1	2	11	6740	CONTRATO DE OBRA PUBLICA POR AJUSTE ALZADO	17.587,41	17.587,41	0,00	
												*	17.587,41	17.587,41	0,00

Gr. EDUARDO G. GONZALEZ
Director Gral. de Administración
Ministerio de Obras y
Servicios Públicos

Ing. RICARDO H. ESTEVES
SUBSECRETARIO DE
OBRAS PUBLICAS
MINISTERIO DE HACIENDA,
FINANZAS Y OBRAS PUBLICAS

Gr. OMAR ANGEL GUTIERREZ
Ministro



AT1	CP1	AT2	CP2	AT3	CP3	PPAL	PPAR	SPAR	FUFI	UBGE	DESCRIPCION PARTIDA	CREDITO DEFINITIVO	EJECUTADO	SALDO SIN EJECUTAR	
* REMODELACIÓN PISO 9° MOYSP															
PRG	116	PRY	3	OBR	5	9	1	2	11	1580	CONTRATO DE OBRA PUBLICA POR AJUSTE ALZADO	278.160,06	278.160,06	0,00	
												-----	-----	-----	
												*	278.160,06	278.160,06	0,00
* EDIFICIO CASA DE GOBIERNO REMODELACIÓN															
PRG	116	PRY	6	OBR	1	9	1	2	11	1580	CONTRATO DE OBRA PUBLICA POR AJUSTE ALZADO	503.281,44	503.281,44	0,00	
												-----	-----	-----	
												*	503.281,44	503.281,44	0,00
* OFICINAS DE INFORMACION TURISTICA CHOS MALAL Y VARVARCO															
PRG	116	PRY	8	OBR	200	9	1	2	11	2101	CONTRATO DE OBRA PUBLICA POR AJUSTE ALZADO	13.258,36	13.258,36	0,00	
												-----	-----	-----	
												*	13.258,36	13.258,36	0,00
* OBRAS VARIAS MENORES EDIFICIOS PÚBLICOS															
PRG	116	PRY	999		0	9	1	2	11	9100	CONTRATO DE OBRA PUBLICA POR AJUSTE ALZADO	58.882,55	58.882,55	0,00	
												-----	-----	-----	
												*	58.882,55	58.882,55	0,00
* COMISARIA S/N B° LOS ALAMOS - I ETAPA - PLOTTIER															
PRG	201	PRY	1	OBR	1	9	1	2	11	1770	CONTRATO DE OBRA PUBLICA POR AJUSTE ALZADO	184.553,96	184.553,96	0,00	
												-----	-----	-----	
												*	184.553,96	184.553,96	0,00
* COMISARIA N° 3 - NEUQUEN															
PRG	201	PRY	1	OBR	20	9	1	2	11	1580	CONTRATO DE OBRA PUBLICA POR AJUSTE ALZADO	913.647,93	913.647,93	0,00	
												-----	-----	-----	
												*	913.647,93	913.647,93	0,00

[Signature]
Dr. EDUARDO G. GONZALEZ
Director Gral. de Administración
Ministerio de Obras y
Servicios Públicos


[Signature]
Ing. RICARDO H. ESTEVES
SUBSECRETARIO DE
OBRAS PUBLICAS
MINISTERIO DE HACIENDA,
FINANZAS Y OBRAS PUBLICAS

[Signature]
Dr. OMAR ANGEL GUTIERREZ
Ministro



AT1	CP1	AT2	CP2	AT3	CP3	PPAL	PPAR	SPAR	FUFI	UBGE	DESCRIPCION	PARTIDA	CREDITO DEFINITIVO	EJECUTADO	SALDO SIN EJECUTAR	
* UNIDAD DE DETENCIÓN U 11 - AMPLIACIÓN PABELLONES - NEUQUEN CAPITAL																
PRG	201	PRY	3	OBR	2	9	1	2	11	1580	CONTRATO DE OBRA PUBLICA POR AJUSTE ALZADO		702.117,71	702.117,71	0,00	
													*	702.117,71	702.117,71	0,00
* COMPLEJO PENITENCIARIO - SENILLOSA																
PRG	201	PRY	4	OBR	1	9	1	2	11	1890	CONTRATO DE OBRA PUBLICA POR AJUSTE ALZADO		37.425.588,48	37.425.588,48	0,00	
													*	37.425.588,48	37.425.588,48	0,00
* DEPÓSITO MATERIALES EXPLOSIVOS - COVUNCO																
PRG	201	PRY	9	OBR	1	9	1	2	11	5530	CONTRATO DE OBRA PUBLICA POR AJUSTE ALZADO		308.864,40	308.864,40	0,00	
													*	308.864,40	308.864,40	0,00
* OBRAS VARIAS MENORES SEGURIDAD																
PRG	201	PRY	999		0	9	1	2	11	9100	CONTRATO DE OBRA PUBLICA POR AJUSTE ALZADO		189.614,02	189.614,02	0,00	
													*	189.614,02	189.614,02	0,00
* HOSPITAL CASTRO RENDON - NEUQUEN																
PRG	301	PRY	1	OBR	1	9	1	2	11	1580	CONTRATO DE OBRA PUBLICA POR AJUSTE ALZADO		3.545.085,51	3.545.085,51	0,00	
													*	3.545.085,51	3.545.085,51	0,00
* HOSPITAL ZAPALA - TERMINACIÓN Y REMODELACIÓN																
PRG	301	PRY	1	OBR	3	9	1	2	11	8340	CONTRATO DE OBRA PUBLICA POR AJUSTE ALZADO		1.243.543,86	1.243.543,86	0,00	
													*	1.243.543,86	1.243.543,86	0,00



Gr. EDUARDO G. GONZALEZ
Director Gral. de Administración
Ministerio de Obras y
Servicios Públicos



Ing. RICARDO H. ESTEVES
SUBSECRETARIO DE
OBRAS PUBLICAS
MINISTERIO DE HACIENDA,
FINANZAS Y OBRAS PUBLICAS


Gr. OMAR ANGEL GUTIERREZ
Ministro



AT1	CP1	AT2	CP2	AT3	CP3	PPAL	PPAR	SPAR	FUFI	UBGE	DESCRIPCION PARTIDA	CREDITO DEFINITIVO	EJECUTADO	SIN EJECUTAR	
* HOSPITAL COMPLEJIDAD IV PLOTTIER															
PRG	301	PRY	1	OBR	7	9	1	2	11	1770	CONTRATO DE OBRA PUBLICA POR AJUSTE ALZADO	4.560.260,13	4.560.260,13	0,00	
												-----	-----	-----	
												*	4.560.260,13	4.560.260,13	0,00
* HOSPITAL COMPLEJIDAD IV - JUNIN DE LOS ANDES															
PRG	301	PRY	1	OBR	10	9	1	2	11	2830	CONTRATO DE OBRA PUBLICA POR AJUSTE ALZADO	811.732,88	811.732,88	0,00	
												-----	-----	-----	
												*	811.732,88	811.732,88	0,00
* HOSPITAL COMPLEJIDAD III SAN PATRICIO DEL CHAÑAR															
PRG	301	PRY	1	OBR	13	9	1	2	16	660	CONTRATO DE OBRA PUBLICA POR AJUSTE ALZADO	5.539.048,81	0,00	5.539.048,81	
												-----	-----	-----	
												*	5.539.048,81	0,00	5.539.048,81
* HOSPITAL LAS LAJAS															
PRG	301	PRY	1	OBR	16	9	1	2	11	7330	CONTRATO DE OBRA PUBLICA POR AJUSTE ALZADO	1.733.440,93	1.733.440,93	0,00	
												-----	-----	-----	
												*	1.733.440,93	1.733.440,93	0,00
* HOSPITAL BAJADA DEL AGRIO															
PRG	301	PRY	1	OBR	17	9	1	4	11	7230	CONTRATO DE OBRA PUBLICA POR ADMINISTRACION DELEGADA	256.301,14	256.301,14	0,00	
												-----	-----	-----	
												*	256.301,14	256.301,14	0,00
* HOSPITAL LONCOPUÉ															
PRG	301	PRY	1	OBR	18	9	1	2	11	3820	CONTRATO DE OBRA PUBLICA POR AJUSTE ALZADO	462.855,49	462.855,49	0,00	
												-----	-----	-----	
												*	462.855,49	462.855,49	0,00


Dr. EDUARDO G. GONZALEZ
Director Gral. de Administración
Ministerio de Obras y
Servicios Públicos


DR. RICARDO H. ESTEVES
SUBSECRETARIO DE
OBRAS PUBLICAS
MINISTERIO DE HACIENDA,
FINANZAS Y OBRAS PUBLICAS


Dr. OMAR ANGEL GUTIERREZ
Ministro



AT1	CP1	AT2	CP2	AT3	CP3	PPAL	PPAR	SPAR	FUFI	UBGE	DESCRIPCION PARTIDA	CREDITO DEFINITIVO	EJECUTADO	SALDO SIN EJECUTAR	
* HOSPITAL ANDACOLLO															
PRG	301	PRY	1	OBR	23	9	1	2	11	4830	CONTRATO DE OBRA PUBLICA POR AJUSTE ALZADO	108.005,76	108.005,76	0,00	
												*	108.005,76	108.005,76	0,00
* HOSPITAL VILLA LA ANGOSTURA															
PRG	301	PRY	1	OBR	26	9	1	2	16	4230	CONTRATO DE OBRA PUBLICA POR AJUSTE ALZADO	3.210.000,00	0,00	3.210.000,00	
												*	3.210.000,00	0,00	3.210.000,00
* HOSPITAL LAS COLORADAS															
PRG	301	PRY	1	OBR	27	9	1	2	11	830	CONTRATO DE OBRA PUBLICA POR AJUSTE ALZADO	212.365,90	212.365,90	0,00	
												*	212.365,90	212.365,90	0,00
* HOSPITAL COMPLEJIDAD III PIEDRA DEL AGUILA															
PRG	301	PRY	1	OBR	28	9	1	2	16	1230	CONTRATO DE OBRA PUBLICA POR AJUSTE ALZADO	3.300.000,00	0,00	3.300.000,00	
												*	3.300.000,00	0,00	3.300.000,00
* CENTRO DE SALUD B° VILLA FARREL - NEUQUEN CAPITAL															
PRG	301	PRY	2	OBR	2	9	1	2	11	1580	CONTRATO DE OBRA PUBLICA POR AJUSTE ALZADO	598.026,59	598.026,59	0,00	
												*	598.026,59	598.026,59	0,00
* CENTRO DE SALUD B° EL PROGRESO - NEUQUEN CAPITAL															
PRG	301	PRY	2	OBR	12	9	1	2	11	1580	CONTRATO DE OBRA PUBLICA POR AJUSTE ALZADO	292.127,30	292.127,30	0,00	
												*	292.127,30	292.127,30	0,00


[Signature]
Sr. EDUARDO G. GONZALEZ
Director Gral. de Administración
Ministerio de Obras y
Servicios Públicos


[Signature]
Ing. RICARDO H. ESTEVES
SUBSECRETARIO DE
OBRAS PUBLICAS
MINISTERIO DE HACIENDA,
FINANZAS Y OBRAS PUBLICAS

[Signature]
Sr. OMAR ANGEL GUTIERREZ
Ministro



AT1	CP1	AT2	CP2	AT3	CP3	PPAL	PPAR	SPAR	FUFI	UBGE	DESCRIPCION PARTIDA	CREDITO DEFINITIVO	EJECUTADO	SALDO SIN EJECUTAR	
* CENTRO DE SALUD BARRANCAS															
PRG	301	PRY	2	OBR	51	9	1	2	11	6330	CONTRATO DE OBRA PUBLICA POR AJUSTE ALZADO	922.676,16	922.676,16	0,00	
												*	922.676,16	922.676,16	0,00
* PUESTO SANITARIO AREA HOSPITAL JUNIN DE LOS ANDES															
PRG	301	PRY	3	OBR	92	9	1	2	11	2830	CONTRATO DE OBRA PUBLICA POR AJUSTE ALZADO	950.961,51	950.961,51	0,00	
												*	950.961,51	950.961,51	0,00
* OBRAS VARIAS MENORES SECTOR SALUD															
PRG	301	PRY	4		0	9	1	2	11	9100	CONTRATO DE OBRA PUBLICA POR AJUSTE ALZADO	38.332,50	38.332,50	0,00	
												*	38.332,50	38.332,50	0,00
* EDIFICIO ACCIÓN SOCIAL - I ETAPA															
PRG	357	PRY	1	OBR	1	9	1	2	11	1580	CONTRATO DE OBRA PUBLICA POR AJUSTE ALZADO	192.222,15	192.222,15	0,00	
												*	192.222,15	192.222,15	0,00
* U.A.F B° CONFLUENCIA - NEUQUEN CAPITAL															
PRG	357	PRY	2	OBR	4	9	1	2	11	1580	CONTRATO DE OBRA PUBLICA POR AJUSTE ALZADO	1.003.576,99	1.003.576,99	0,00	
												*	1.003.576,99	1.003.576,99	0,00
* U.A.F B° SAN LORENZO - HUE QUIÑE - NEUQUEN CAPITAL															
PRG	357	PRY	2	OBR	5	9	1	2	11	1580	CONTRATO DE OBRA PUBLICA POR AJUSTE ALZADO	935.513,42	935.513,42	0,00	
												*	935.513,42	935.513,42	0,00



Sr. EDUARDO G. GONZALEZ
Director Crial. de Administración
Ministerio de Obras y
Servicios Públicos



Ing. RICARDO M. ESTEVES
SUBSECRETARIO DE
OBRAS PUBLICAS
MINISTERIO DE HACIENDA,
FINANZAS Y OBRAS PUBLICAS


Sr. OMAR ANGEL GUTIERREZ
Ministro



AT1	CP1	AT2	CP2	AT3	CP3	PPAL	PPAR	SPAR	FUFI	UBGE	DESCRIPCION PARTIDA	CREDITO DEFINITIVO	EJECUTADO	SALDO SIN EJECUTAR	
* U.A.F ANDALUE - RINCON DE LOS SAUCES															
PRG	357	PRY	2	OBR	6	9	1	2	11	6740	CONTRATO DE OBRA PUBLICA POR AJUSTE ALZADO	1.415.457,85	1.415.457,85	0,00	
												-----	-----	-----	
												*	1.415.457,85	1.415.457,85	0,00
* OBRAS VARIAS MENORES PROMOCIÓN Y ASISTENCIA SOCIAL															
PRG	357	PRY	999		0	9	1	2	11	9100	CONTRATO DE OBRA PUBLICA POR AJUSTE ALZADO	93.671,54	93.671,54	0,00	
												-----	-----	-----	
												*	93.671,54	93.671,54	0,00
* ESTUDIO DE FACTIBILIDAD															
PRG	477	PRY	1	AES	4	3	0	0	11	0	SERVICIOS	204.960,00	187.880,00	17.080,00	
												-----	-----	-----	
												*	204.960,00	187.880,00	17.080,00
* PARQUE RECREATIVO VALENTINA NORTE - NEUQUEN CAPITAL															
PRG	477	PRY	1	OBR	1	9	2	2	11	1625	CONTRATO DE OBRA PUBLICA POR AJUSTE ALZADO	741.426,49	741.426,49	0,00	
												-----	-----	-----	
												*	741.426,49	741.426,49	0,00
* PARQUE CIUDAD 127 HAS. B° LA SIRENA - NEUQUEN CAPITAL															
PRG	477	PRY	1	OBR	3	9	2	2	11	1580	CONTRATO DE OBRA PUBLICA POR AJUSTE ALZADO	1.411.973,17	1.411.973,17	0,00	
												-----	-----	-----	
												*	1.411.973,17	1.411.973,17	0,00
* MINIGIMNASIO EN VARVARCO															
PRG	477	PRY	2	OBR	8	9	1	2	11	5520	CONTRATO DE OBRA PUBLICA POR AJUSTE ALZADO	873.671,41	873.671,41	0,00	
												-----	-----	-----	
												*	873.671,41	873.671,41	0,00



Sr. EDUARDO G. GONZALEZ
Director Cral. de Administración
Ministerio de Obras y
Servicios Públicos



Sr. OMAR ANGEL GUTIERREZ
Ministerio de Hacienda,
FINANZAS Y OBRAS PUBLICAS


Sr. OMAR ANGEL GUTIERREZ
Ministro



AT1	CP1	AT2	CP2	AT3	CP3	PPAL	PPAR	SPAR	FUFI	UBGE	DESCRIPCION PARTIDA	CREDITO DEFINITIVO	EJECUTADO	SALDO SIN EJECUTAR	
* GIMNASIO BUTA RANQUIL															
PRG	477	PRY	2	OBR	9	9	1	4	11	6400	CONTRATO DE OBRA PUBLICA POR ADMINISTRACION DELEGADA	72.588,69	72.588,69	0,00	
												*	72.588,69	72.588,69	0,00
* NATATORIO EN CHOS MALAL															
PRG	477	PRY	3	OBR	3	9	1	2	11	2101	CONTRATO DE OBRA PUBLICA POR AJUSTE ALZADO	778.878,71	778.878,71	0,00	
												*	778.878,71	778.878,71	0,00
* AUTODROMO - CUTRAL CO															
PRG	477	PRY	5	OBR	1	9	1	2	16	1510	CONTRATO DE OBRA PUBLICA POR AJUSTE ALZADO	2.313.600,00	0,00	2.313.600,00	
												*	2.313.600,00	0,00	2.313.600,00
* AUTODROMO - CENTENARIO															
PRG	477	PRY	5	OBR	2	9	1	2	16	1430	CONTRATO DE OBRA PUBLICA POR AJUSTE ALZADO	3.578.048,00	0,00	3.578.048,00	
												*	3.578.048,00	0,00	3.578.048,00
* BIBLIOTECA POPULAR JUAN BAUTISTA ALBERDI - NEUQUEN															
PRG	515	PRY	3	OBR	1	7	59	530	11	0	BIBLIOTECA POPULAR JUAN BAUTISTA ALBERDI - NEUQUEN	329.243,61	329.243,61	0,00	
												*	329.243,61	329.243,61	0,00
* JARDÍN DE INFANTES N° 41 - SAN PATRICIO DEL CHAÑAR															
PRG	534	PRY	1	OBR	41	9	1	2	11	660	CONTRATO DE OBRA PUBLICA POR AJUSTE ALZADO	379.607,50	379.607,50	0,00	
												*	379.607,50	379.607,50	0,00



Cr. EDUARDO G. GONZALEZ
Director Cral. de Administración
Ministerio de Obras y
Servicios Públicos



Ing. RICARDO H. ESTEVES
SUBSECRETARIO DE
OBRAS PUBLICAS
MINISTERIO DE HACIENDA,
FINANZAS Y OBRAS PUBLICAS


Cr. OMAR ANGEL GUTIERREZ
Ministro



AT1	CP1	AT2	CP2	AT3	CP3	PPAL	PPAR	SPAR	FUFI	UBGE	DESCRIPCION PARTIDA	CREDITO DEFINITIVO	EJECUTADO	SALDO SIN EJECUTAR	
* JARDÍN DE INFANTES N° 50 - B° PROGRESO - NEUQUEN															
PRG	534	PRY	1	OBR	52	9	1	2	11	1580	CONTRATO DE OBRA PUBLICA POR AJUSTE ALZADO	126.217,45	126.217,45	0,00	
												*	126.217,45	126.217,45	0,00
* ESCUELA PRIMARIA N° 82 - NEUQUEN															
PRG	534	PRY	2	OBR	82	9	1	2	11	1580	CONTRATO DE OBRA PUBLICA POR AJUSTE ALZADO	172.364,84	172.364,84	0,00	
												*	172.364,84	172.364,84	0,00
* ESCUELA PRIMARIA N° 107 - B° BOUQUET ROLDAN - NEUQUEN CAPITAL															
PRG	534	PRY	2	OBR	107	9	1	2	11	1580	CONTRATO DE OBRA PUBLICA POR AJUSTE ALZADO	619.216,82	619.216,82	0,00	
												*	619.216,82	619.216,82	0,00
* ESCUELA PRIMARIA N° 123 - PLAZA HUINCUL															
PRG	534	PRY	2	OBR	123	9	1	2	11	1670	CONTRATO DE OBRA PUBLICA POR AJUSTE ALZADO	809.697,17	809.697,17	0,00	
												*	809.697,17	809.697,17	0,00
* ESCUELA PRIMARIA N° 125 - NEUQUEN CAPITAL															
PRG	534	PRY	2	OBR	125	9	1	2	11	1580	CONTRATO DE OBRA PUBLICA POR AJUSTE ALZADO	4.263.236,94	4.263.236,94	0,00	
												*	4.263.236,94	4.263.236,94	0,00
* ESCUELA PRIMARIA N° 164 CAVIAHUE															
PRG	534	PRY	2	OBR	164	9	1	2	11	5730	CONTRATO DE OBRA PUBLICA POR AJUSTE ALZADO	298.168,57	298.168,57	0,00	
												*	298.168,57	298.168,57	0,00



Dr. EDUARDO G. GONZALEZ
 Director Gral. de Administración
 Ministerio de Obras y
 Servicios Públicos



 Ing. OMAR ANGEL GUTIERREZ
 SECRETARIO DE
 OBRAS PUBLICAS
 MINISTERIO DE HACIENDA,
 FINANZAS Y OBRAS PUBLICAS


Dr. OMAR ANGEL GUTIERREZ
 Ministro



AT1	CP1	AT2	CP2	AT3	CP3	PPAL	PPAR	SPAR	FUFI	UBGE	DESCRIPCION PARTIDA	CREDITO DEFINITIVO	EJECUTADO	SALDO SIN EJECUTAR	
* ESCUELA PRIMARIA N° 329 - BUTA RANQUIL															
PRG	534	PRY	2	OBR	329	9	1	2	11	6400	CONTRATO DE OBRA PUBLICA POR AJUSTE ALZADO	910.277,91	910.277,91	0,00	
												*	910.277,91	910.277,91	0,00
* ESCUELA PRIMARIA N° 353 - VILLA LA ANGOSTURA															
PRG	534	PRY	2	OBR	353	9	1	2	11	4230	CONTRATO DE OBRA PUBLICA POR AJUSTE ALZADO	1.051.135,15	1.051.135,15	0,00	
												*	1.051.135,15	1.051.135,15	0,00
* ESCUELA PRIMARIA N° 354 - B° ALMAFUERTE - NEUQUEN CAPITAL															
PRG	534	PRY	2	OBR	354	9	1	2	11	1580	CONTRATO DE OBRA PUBLICA POR AJUSTE ALZADO	788.347,88	788.347,88	0,00	
												*	788.347,88	788.347,88	0,00
* ESCUELA ESPECIAL N° 6 - NEUQUÉN CAPITAL															
PRG	534	PRY	3	OBR	6	9	1	2	11	1580	CONTRATO DE OBRA PUBLICA POR AJUSTE ALZADO	2.753.488,76	2.753.488,76	0,00	
												*	2.753.488,76	2.753.488,76	0,00
* ESCUELA ESPECIAL N° 7 - NEUQUEN CAPITAL															
PRG	534	PRY	3	OBR	7	9	1	2	11	1580	CONTRATO DE OBRA PUBLICA POR AJUSTE ALZADO	825.967,41	825.967,41	0,00	
												*	825.967,41	825.967,41	0,00
* ESCUELA ESPECIAL N° 10 - CENTENARIO															
PRG	534	PRY	3	OBR	10	9	1	2	11	1430	CONTRATO DE OBRA PUBLICA POR AJUSTE ALZADO	2.970.130,00	2.970.130,00	0,00	
												*	2.970.130,00	2.970.130,00	0,00



Gr. EDUARDO G. GONZALEZ
Director Gral. de Administración
Ministerio de Obras y
Servicios Públicos



Ing. RICARDO H. ESTEVES
SUBSECRETARIO DE
OBRAS PUBLICAS
MINISTERIO DE HACIENDA,
FINANZAS Y OBRAS PUBLICAS


Gr. OMAR ANGEL GUTIERREZ
Ministro



AT1	CP1	AT2	CP2	AT3	CP3	PPAL	PPAR	SPAR	FUFI	UBGE	DESCRIPCION PARTIDA	CREDITO DEFINITIVO	EJECUTADO	SALDO SIN EJECUTAR
* C.P.E.M N° 10 - LONCOPUÉ														
PRG	534	PRY	4	OBR	11	9	1	2	11	3820	CONTRATO DE OBRA PUBLICA POR AJUSTE ALZADO	231.690,65	231.690,65	0,00
												-----	-----	-----
												* 231.690,65	* 231.690,65	* 0,00
* C.P.E.M. N° 36 ZAPALA														
PRG	534	PRY	4	OBR	36	9	1	2	11	8340	CONTRATO DE OBRA PUBLICA POR AJUSTE ALZADO	219.877,13	219.877,13	0,00
												-----	-----	-----
												* 219.877,13	* 219.877,13	* 0,00
* C. P. E. M. N° 55 - PLOTTIER														
PRG	534	PRY	4	OBR	56	9	1	2	11	1770	CONTRATO DE OBRA PUBLICA POR AJUSTE ALZADO	1.982.457,30	1.982.457,30	0,00
												-----	-----	-----
												* 1.982.457,30	* 1.982.457,30	* 0,00
* C. P. E. M. N° 57 - SAN MARTIN DE LOS ANDES														
PRG	534	PRY	4	OBR	58	9	1	2	11	3230	CONTRATO DE OBRA PUBLICA POR AJUSTE ALZADO	496.551,78	496.551,78	0,00
												-----	-----	-----
												* 496.551,78	* 496.551,78	* 0,00
* C.P.E.M. N° 72 B° PROGRESO - NEUQUEN														
PRG	534	PRY	4	OBR	74	9	1	2	11	1580	CONTRATO DE OBRA PUBLICA POR AJUSTE ALZADO	833.324,94	833.324,94	0,00
												-----	-----	-----
												* 833.324,94	* 833.324,94	* 0,00
* C.P.E.M N° 80 - CHOS MALAL														
PRG	534	PRY	4	OBR	80	9	1	2	11	2101	CONTRATO DE OBRA PUBLICA POR AJUSTE ALZADO	473.913,91	473.913,91	0,00
												-----	-----	-----
												* 473.913,91	* 473.913,91	* 0,00



Cr. EDUARDO G. GONZALEZ
Director Gral. de Administración
Ministerio de Obras y
Servicios Públicos



Ing. RICARDO H. ESTEVES
Subsecretario de
OBRAS PUBLICAS
MINISTERIO DE HACIENDA,
FINANZAS Y OBRAS PUBLICAS


Cr. OMAR ANGEL GUTIERREZ
Ministro



AT1	CP1	AT2	CP2	AT3	CP3	PPAL	PPAR	SPAR	FUFI	UBGE	DESCRIPCION PARTIDA	CREDITO DEFINITIVO	EJECUTADO	SALDO SIN EJECUTAR
* E.P.E.T N° 5 - NEUQUEN														
PRG	534	PRY	4	OBR	305	9	1	2	11	1580	CONTRATO DE OBRA PUBLICA POR AJUSTE ALZADO	292.444,53	292.444,53	0,00
												-----	-----	-----
												* 292.444,53	* 292.444,53	* 0,00
* E. P. E. T. N° 15 - ZAPALA														
PRG	534	PRY	4	OBR	316	9	1	2	11	8340	CONTRATO DE OBRA PUBLICA POR AJUSTE ALZADO	1.146.782,23	1.146.782,23	0,00
												-----	-----	-----
												* 1.146.782,23	* 1.146.782,23	* 0,00
* E. P. E. T. N° 17 - NEUQUEN CAPITAL														
PRG	534	PRY	4	OBR	318	9	1	2	11	1580	CONTRATO DE OBRA PUBLICA POR AJUSTE ALZADO	2.211.234,92	2.211.234,92	0,00
												-----	-----	-----
												* 2.211.234,92	* 2.211.234,92	* 0,00
* E. P. E. T. N° 18 - SENILLOSA														
PRG	534	PRY	4	OBR	319	9	1	2	11	1890	CONTRATO DE OBRA PUBLICA POR AJUSTE ALZADO	789.181,62	789.181,62	0,00
												-----	-----	-----
												* 789.181,62	* 789.181,62	* 0,00
* ESCUELA AUXILIARES DE LA MEDICINA - NEUQUEN CAPITAL														
PRG	534	PRY	4	OBR	826	9	1	2	11	1580	CONTRATO DE OBRA PUBLICA POR AJUSTE ALZADO	2.242.173,40	2.242.173,40	0,00
												-----	-----	-----
												* 2.242.173,40	* 2.242.173,40	* 0,00
* ESCUELA PROVINCIAL DE BELLAS ARTES														
PRG	534	PRY	5	OBR	403	9	1	2	11	1580	CONTRATO DE OBRA PUBLICA POR AJUSTE ALZADO	822.390,41	822.390,41	0,00
												-----	-----	-----
												* 822.390,41	* 822.390,41	* 0,00



Dr. EDUARDO G. GONZALEZ
Director Gral. de Administración
Ministerio de Obras y
Servicios Públicos



Ing. RICARDO H. ESTEVES
SUBSECRETARIO DE
OBRAS PUBLICAS,
MINISTERIO DE HACIENDA,
FINANZAS Y OBRAS PUBLICAS


Dr. OMAR ANGEL GUTIERREZ
Ministro



AT1	CP1	AT2	CP2	AT3	CP3	PPAL	PPAR	SPAR	FUFI	UBGE	DESCRIPCION PARTIDA	CREDITO DEFINITIVO	EJECUTADO	SALDO SIN EJECUTAR	
* C. E. F. N° 1 - NEUQUEN CAPITAL															
PRG	534	PRY	6	OBR	1	9	1	2	11	1580	CONTRATO DE OBRA PUBLICA POR AJUSTE ALZADO	1.376.598,08	1.376.598,08	0,00	
												-----	-----	-----	
												*	1.376.598,08	1.376.598,08	0,00
* ESCUELA ESPECIAL N° 4															
PRG	534	PRY	20	OBR	1	9	1	2	16	1580	CONTRATO DE OBRA PUBLICA POR AJUSTE ALZADO	4.000.000,00	0,00	4.000.000,00	
												-----	-----	-----	
												*	4.000.000,00	0,00	4.000.000,00
* ESCUELA ESPECIAL N° 15															
PRG	534	PRY	20	OBR	2	9	1	2	16	1580	CONTRATO DE OBRA PUBLICA POR AJUSTE ALZADO	4.000.000,00	0,00	4.000.000,00	
												-----	-----	-----	
												*	4.000.000,00	0,00	4.000.000,00
* TALLER DIDACTICO															
PRG	534	PRY	20	OBR	3	9	1	2	16	1580	CONTRATO DE OBRA PUBLICA POR AJUSTE ALZADO	3.500.000,00	0,00	3.500.000,00	
												-----	-----	-----	
												*	3.500.000,00	0,00	3.500.000,00
* JARDÍN INTEGRAL															
PRG	534	PRY	20	OBR	4	9	1	2	16	1580	CONTRATO DE OBRA PUBLICA POR AJUSTE ALZADO	3.000.000,00	0,00	3.000.000,00	
												-----	-----	-----	
												*	3.000.000,00	0,00	3.000.000,00
* CENTRO EDUCATIVO TERAPEUTICO QUELLUEN															
PRG	534	PRY	20	OBR	5	9	1	2	16	1580	CONTRATO DE OBRA PUBLICA POR AJUSTE ALZADO	2.000.000,00	0,00	2.000.000,00	
												-----	-----	-----	
												*	2.000.000,00	0,00	2.000.000,00


Cr. EDUARDO G. GONZALEZ
Director Gral. de Administración
Ministerio de Obras y
Servicios Públicos


Ing. RICARDO M. ESTEVES
SUBSECRETARIO DE
OBRAS PUBLICAS
MINISTERIO DE HACIENDA,
FINANZAS Y OBRAS PUBLICAS


Cr. OMAR ANGEL GUTIERREZ
Ministro



AT1	CP1	AT2	CP2	AT3	CP3	PPAL	PPAR	SPAR	FUFI	UBGE	DESCRIPCION PARTIDA	CREDITO DEFINITIVO	EJECUTADO	SALDO SIN EJECUTAR	
* NATATORIO															
PRG	534	PRY	20	OBR	6	9	1	2	16	1580	CONTRATO DE OBRA PUBLICA POR AJUSTE ALZADO	3.940.000,00	0,00	3.940.000,00	

												*	3.940.000,00	0,00	3.940.000,00
* OBRAS VARIAS MENORES - EDUCACIÓN															
PRG	534	PRY	999		0	9	1	2	11	9100	CONTRATO DE OBRA PUBLICA POR AJUSTE ALZADO	613.941,60	613.941,60	0,00	

												*	613.941,60	613.941,60	0,00
												=====			
												165.875.526,39	127.017.007,73	38.858.518,66	

Cr. EDUARDO G. GONZALEZ
Director Gral. de Administración
Ministerio de Obras y
Servicios Públicos

Ing. RICARDO H. STEVES
SUBSECRETARIO DE
OBRAS PUBLICAS
MINISTERIO DE HACIENDA,
FINANZAS Y OBRAS PUBLICAS

Cr. OMAR ANGEL GUTIERREZ
Ministro

INSTITUTO PROVINCIAL DE VIVIENDA Y URBANISMO - IPVU
EJECUCION PRESUPUESTARIA 2006
POR CATEGORIA DE PROGRAMAS Y OBJETO DEL GASTO




AT1	CP1	AT2	CP2	AT3	CP3	PPAL	PPAR	SPAR	FUFI	UBGE	DESCRIPCION PARTIDA	CREDITO DEFINITIVO	EJECUTADO	SALDO SIN EJECUTAR DEL NEUQUEN	
* CONDUCCION POLITICA Y ADMINISTRATIVA - IPVU															
ACE	1		0		0	1	1	0	12	0	PLANTA PERMANENTE	2.003.658,42	2.003.658,42	0,00	
						1	2	0	12	0	PLANTA TEMPORARIA	81.161,14	81.161,14	0,00	
						1	6	0	12	0	PLANTA POLITICA	805.614,11	805.614,11	0,00	
						2	0	0	11	0	BIENES DE CONSUMO	292.734,50	292.734,50	0,00	
						2	0	0	12	0	BIENES DE CONSUMO	949.973,18	949.973,18	0,00	
						3	0	0	11	0	SERVICIOS	1.054.356,08	1.054.356,08	0,00	
						3	0	0	12	0	SERVICIOS	1.361.974,48	1.361.974,48	0,00	
						3	0	0	13	0	SERVICIOS	2.222.445,00	2.222.227,81	217,19	
						21	0	0	12	0	BIENES DE CAPITAL	49.433,42	49.433,42	0,00	
						21	0	0	13	0	BIENES DE CAPITAL	200.000,00	125.386,90	74.613,10	

												* 9.021.350,33		8.946.520,04	74.830,29
* ATENCION DE RECLAMOS Y ACTUALIZACIONES FINANCIERAS															
NAP	2		0		0	5	0	0	11	0	INTERESES DE LA DEUDA	1.277.025,13	1.277.025,13	0,00	
						5	0	0	12	0	INTERESES DE LA DEUDA	30.980,62	30.980,62	0,00	

												* 1.308.005,75		1.308.005,75	0,00
* PLAN HOGAR Y TRABAJO															
PRG	5		0		0	15	21	72	12	0	PLAN HOGAR Y TRABAJO	695.418,76	695.418,76	0,00	

												* 695.418,76		695.418,76	0,00
* PAGO DE PRESTAMOS															
NAP	6		0		0	5	0	0	11	0	INTERESES DE LA DEUDA	185.589,23	185.589,23	0,00	
						18	0	0	11	0	AMORTIZACION DE DEUDA ORIGINAL	1.246.493,08	1.246.493,08	0,00	
						19	0	0	11	0	AMORTIZACION DEL AJUSTE DE LA DEUDA	2.530.380,95	2.530.380,95	0,00	

												* 3.962.463,26		3.962.463,26	0,00
* RECUPERO FINANCIERO DE CREDITOS HIPOTECARIOS															


Cr. JOSE LUIS FALLETI
 PRESIDENTE A/C.
 I. P. V. U.
 Provincia del Neuquén




AT1	CP1	AT2	CP2	AT3	CP3	PPAL	PPAR	SPAR	FUFI	UBGE	DESCRIPCION PARTIDA	CREDITO DEFINITIVO	EJECUTADO	SALDO SIN EJECUTAR	
PRG	7		0		0	1	1	0	12	0	PLANTA PERMANENTE	254.828,57	241.224,90	13.603,67	
						1	2	0	12	0	PLANTA TEMPORARIA	20.571,64	20.571,64	0,00	
						1	6	0	12	0	PLANTA POLITICA	87.076,07	87.076,07	0,00	
												-----	-----	-----	
												*	362.476,28	348.872,61	13.603,67
* GESTION Y CONTRALOR DE OBRAS															
ACO	8		0		0	1	1	0	12	0	PLANTA PERMANENTE	801.738,12	801.738,12	0,00	
						1	6	0	12	0	PLANTA POLITICA	162.601,93	140.769,31	21.832,62	
												-----	-----	-----	
												*	964.340,05	942.507,43	21.832,62
* CREDITOS HIPOTECARIOS INDIVIDUALES O MANCOMUNABLES															
PRG	10		0		0	15	21	73	12	0	CREDITOS HIPOTECARIOS INDIVIDUALES O MANCOMUNABLES	20.571,65	20.571,65	0,00	
												-----	-----	-----	
												*	20.571,65	20.571,65	0,00
* SENTENCIAS JUDICIALES Y ACUERDOS TRANSACCIONALES															
NAP	11		0		0	23	0	0	12	0	SENTENCIAS JUDICIALES Y ACUERDOS TRANSACCIONALES	785.152,82	785.152,82	0,00	
												-----	-----	-----	
												*	785.152,82	785.152,82	0,00
* APOORTE A ADUS - LEY 2460 - FONAVI															
NAP	12		0		0	7	14	68	13	0	APOORTE A ADUS - LEY 2460 - FONAVI	27.088.066,26	27.088.066,26	0,00	
						7	14	69	13	0	PROGRAMA FEDERAL DE SOLIDARIDAD HABITACIONAL-VIVIENDAS	7.424.000,00	0,00	7.424.000,00	
						7	14	70	13	0	APOORTE A ADUS LEY 2460 - PROGRAMA FEDERAL DE MEJORAMIE	1.185.000,00	0,00	1.185.000,00	
						7	14	71	13	0	APOORTE A ADUS LEY 2460 - ACCIONES PARA PLANES FEDERALES	19.278.000,00	0,00	19.278.000,00	
												-----	-----	-----	
												*	54.975.066,26	27.088.066,26	27.887.000,00
* CONVENIO DE PAGO COOPERATIVA CALF LTDA															

Cr. JOSE LUIS FALLETTI
PRESIDENTE A/C.
I. P. V. U.
Provincia del Neuquén



AT1	CP1	AT2	CP2	AT3	CP3	PPAL	PPAR	SPAR	FUFI	UBGE	DESCRIPCION PARTIDA	CREDITO DEFINITIVO	EJECUTADO	SALDO SIN EJECUTAR
NAP	13		0		0	3	0	0	11	0	SERVICIOS	811.549,66	811.549,66	0,00
						5	0	0	11	0	INTERESES DE LA DEUDA	1.466.220,12	1.466.220,12	0,00
						7	53	71	13	0	AYUDA SOCIAL PARA REFACCION DE VIVIENDA	97.000,00	90.612,20	6.387,80
												* 2.374.769,78	2.368.381,98	6.387,80
* 6 VIVIENDAS INDIVIDUAL PB-COMU. CURRUHINCA-PUENTE BLANCO-SAN MARTIN DE LOS ANDES														
PRG	414	PRY	1	OBR	10	9	1	8	12	3669	POR COMBINACION DE CONTRATO Y ADMINISTRACION	187.893,74	187.893,74	0,00
												* 187.893,74	187.893,74	0,00
* 5 VIVIENDAS INDIVIDUAL PB - CARRI LIL COMUNIDAD HUENGUEIGUAL - ALUMINE														
PRG	414	PRY	1	OBR	16	9	2	8	12	30	POR COMBINACION DE CONTRATO Y ADMINISTRACION	155.511,60	155.511,60	0,00
												* 155.511,60	155.511,60	0,00
* 6 VIVIENDAS INDIVIDUAL PB - PUENTE BLANCO COMUNIDAD CURRUHINCA - LACAR														
PRG	414	PRY	1	OBR	17	9	1	8	12	3201	POR COMBINACION DE CONTRATO Y ADMINISTRACION	198.428,30	0,00	198.428,30
												* 198.428,30	0,00	198.428,30
* 8 VIVIENDAS INDIVIDUAL PB Y 15 MEJORAMIENTOS POR EL PROGRAMA DE AUTOCONSTRUCCION														
PRG	414	PRY	1	OBR	19	9	2	8	12	30	POR COMBINACION DE CONTRATO Y ADMINISTRACION	103.315,33	103.315,33	0,00
												* 103.315,33	103.315,33	0,00
* 17 AMPLIACIONES Y MEJORAMIENTOS - COMUNIDAD AIGO - EPU PEHUEN														
PRG	414	PRY	1	OBR	21	9	2	8	12	9100	POR COMBINACION DE CONTRATO Y ADMINISTRACION	58.493,60	58.493,60	0,00
												* 58.493,60	58.493,60	0,00


Cr. JOSE LUIS FALLETTI
PRESIDENTE A/C.
I. P. V. U.
Provincia del Neuquén



AT1	CP1	AT2	CP2	AT3	CP3	PPAL	PPAR	SPAR	FUFI	UBGE	DESCRIPCION	PARTIDA	CREDITO DEFINITIVO	EJECUTADO	SALDO SIN EJECUTAR	
* 11 SOLUCIONES COMUNIDADES MILLAQUEO - CHEUQUEL - QUINCHAO ZONA CENTRO - ZAPALA																
PRG	414	PRY	1	OBR	22	9	2	8	12	8429	POR COMBINACION DE CONTRATO Y ADMINISTRACION		46.017,13	46.017,13	0,00	

													*	46.017,13	46.017,13	0,00
* 7 SOLUCIONES PARAJE MALLIN DE LOS CABALLOS - ZAPALA																
PRG	414	PRY	1	OBR	23	9	2	8	12	8429	POR COMBINACION DE CONTRATO Y ADMINISTRACION		245.866,21	0,00	245.866,21	


													*	245.866,21	0,00	245.866,21
* 50 AMPLIACIONES Y MEJORAMIENTOS - PARAJE RUCA CHOROY - LONCO LUAN Y ATRICO - ALU																
PRG	414	PRY	1	OBR	24	9	2	8	12	30	POR COMBINACION DE CONTRATO Y ADMINISTRACION		475.592,91	475.592,91	0,00	

													*	475.592,91	475.592,91	0,00
* 2 VIVIENDAS RURALES PARAJE ARRAYAN																
PRG	414	PRY	1	OBR	25	9	1	8	11	3669	POR COMBINACION DE CONTRATO Y ADMINISTRACION		16.108,76	16.108,76	0,00	

													*	16.108,76	16.108,76	0,00
* 5 VIVIENDAS INDIGENAS LA SALINA Y BARDITAS																
PRG	414	PRY	1	OBR	28	9	1	8	11	2300	POR COMBINACION DE CONTRATO Y ADMINISTRACION		41.837,12	41.837,12	0,00	


													*	41.837,12	41.837,12	0,00
* 5 VIVIENDAS INDIGENAS COM. GRANAJO B. NEGRA O.																
PRG	414	PRY	1	OBR	30	9	1	8	11	8260	POR COMBINACION DE CONTRATO Y ADMINISTRACION		55.802,51	55.802,51	0,00	

													*	55.802,51	55.802,51	0,00


Cr. JOSÉ LUIS FALLETTI
PRESIDENTE A/C.
I. P. V. U.
Provincia del Neuquén




AT1	CP1	AT2	CP2	AT3	CP3	PPAL	PPAR	SPAR	FUFI	UBGE	DESCRIPCION	PARTIDA	CREDITO DEFINITIVO	EJECUTADO	SALDO SIN EJECUTAR	
* 5 VIVIENDAS INDIGENAS + TERMINACION 5 VIVIENDAS RUCA CHOROI																
PRG	414	PRY	1	OBR	31	9	1	8	11	220	POR COMBINACION DE CONTRATO Y ADMINISTRACION		61.570,03	61.570,03	0,00	
													*	61.570,03	61.570,03	0,00
* 11 SOLUCIONES HABITACIONALES PARAJE LAGUNA MIRANDA																
PRG	414	PRY	1	OBR	35	9	1	8	11	8340	POR COMBINACION DE CONTRATO Y ADMINISTRACION		173.701,15	173.701,15	0,00	
													*	173.701,15	173.701,15	0,00
* 9 SOLUCIONES HABITACIONALES MALLIN DE LOS CABALLOS C° CHEUQUEL																
PRG	414	PRY	1	OBR	36	9	1	8	11	4015	POR COMBINACION DE CONTRATO Y ADMINISTRACION		281.088,89	281.088,89	0,00	
													*	281.088,89	281.088,89	0,00
* 8 VIVIENDAS CATEGORIA B. ZAPALA																
PRG	414	PRY	1	OBR	37	9	1	8	11	8340	POR COMBINACION DE CONTRATO Y ADMINISTRACION		21.576,04	21.576,04	0,00	
													*	21.576,04	21.576,04	0,00
* 5 VIVIENDAS 2 DORMITORIOS CUTRAL CO																
PRG	414	PRY	1	OBR	39	9	1	8	11	1510	POR COMBINACION DE CONTRATO Y ADMINISTRACION		19.959,06	19.959,06	0,00	
													*	19.959,06	19.959,06	0,00
* 6 VIVIENDAS JS 2000 CUTRAL CO																
PRG	414	PRY	1	OBR	40	9	1	8	11	1510	POR COMBINACION DE CONTRATO Y ADMINISTRACION		18.045,36	18.045,36	0,00	
													*	18.045,36	18.045,36	0,00


Cr. JOSE LUIS FALLETI
PRESIDENTE A/C.
I. P. V. U.
Provincia del Neuquén

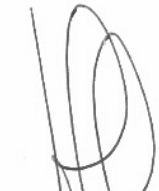


AT1	CP1	AT2	CP2	AT3	CP3	PPAL	PPAR	SPAR	FUFI	UBGE	DESCRIPCION PARTIDA	CREDITO DEFINITIVO	EJECUTADO	SIN EJECUTAR	
* 10 SOLUCIONES HUITRIN CURACO															
PRG	414	PRY	1	OBR	41	9	1	8	11	3745	POR COMBINACION DE CONTRATO Y ADMINISTRACION	7.178,10	7.178,10	0,00	
												-----	-----	-----	
												*	7.178,10	7.178,10	0,00
* 7 VIVIENDAS INDIVIDUAL PB - BAJADA DEL AGRIO															
PRG	414	PRY	2	OBR	1	9	1	8	12	7230	POR COMBINACION DE CONTRATO Y ADMINISTRACION	149.320,28	149.320,28	0,00	
												-----	-----	-----	
												*	149.320,28	149.320,28	0,00
* OTRAS AMPLIACIONES, MEJORAMIENTOS Y SOLUCIONES HABITACIONALES															
PRG	414	PRY	2	OBR	63	9	2	99	12	9000	SISTEMAS DE REALIZACION A DETERMINAR	142.103,50	69.761,35	72.342,15	
												-----	-----	-----	
												*	142.103,50	69.761,35	72.342,15
* OTRAS OBRAS DE INFRAESTRUCTURA Y EQUIPAMIENTO															
PRG	414	PRY	2	OBR	65	9	2	99	12	9000	SISTEMAS DE REALIZACION A DETERMINAR	211.571,09	203.803,22	7.767,87	
												-----	-----	-----	
												*	211.571,09	203.803,22	7.767,87
* OTRAS SOLUCIONES HABITACIONALES PARA POBLADORES DEL INTERIOR															
PRG	414	PRY	2	OBR	66	9	2	99	12	9000	SISTEMAS DE REALIZACION A DETERMINAR	205.412,98	205.412,98	0,00	
												-----	-----	-----	
												*	205.412,98	205.412,98	0,00
* PROGRAMA PROVINCIAL DE AYUDA HABITACIONAL - OTROS MEJORAMIENTOS															
PRG	414	PRY	2	OBR	69	9	2	99	12	9000	SISTEMAS DE REALIZACION A DETERMINAR	181.125,06	181.125,06	0,00	
												-----	-----	-----	
												*	181.125,06	181.125,06	0,00


Cr. JOSE LUIS FALLETI
PRESIDENTE A.C.
I. P. U.
Provincia del Neuquén



AT1	CP1	AT2	CP2	AT3	CP3	PPAL	PPAR	SPAR	FUFI	UBGE	DESCRIPCION	PARTIDA	CREDITO DEFINITIVO	EJECUTADO	SALDO SIN EJECUTAR	
* VIVIENDAS NUEVAS																
PRG	414	PRY	999	OBR	1	9	2	99	12	9000	SISTEMAS DE REALIZACION A DETERMINAR		297.235,34	193.113,73	104.121,61	
													*	297.235,34	193.113,73	104.121,61
* 5 VIVIENDAS DE 2 DORMITORIOS																
PRG	415	PRY	2	OBR	2	9	1	4	11	430	CONTRATO DE OBRA PUBLICA POR ADMINISTRACION DELEGADA		3.539,43	3.539,43	0,00	
													*	3.539,43	3.539,43	0,00
* 7 VIVIENDAS PROTOTIPO URBANO DE 2 DORMITORIOS																
PRG	415	PRY	2	OBR	3	9	1	4	11	430	CONTRATO DE OBRA PUBLICA POR ADMINISTRACION DELEGADA		26.577,60	26.577,60	0,00	
													*	26.577,60	26.577,60	0,00
* 5 VIVIENDAS DE 2 DORMITORIOS PROTOTIPO RURAL																
PRG	415	PRY	4	OBR	1	9	1	4	11	6400	CONTRATO DE OBRA PUBLICA POR ADMINISTRACION DELEGADA		959,10	959,10	0,00	
													*	959,10	959,10	0,00
* 9 VIVIENDAS																
PRG	415	PRY	4	OBR	2	9	1	4	11	6400	CONTRATO DE OBRA PUBLICA POR ADMINISTRACION DELEGADA		13.858,94	13.858,94	0,00	
													*	13.858,94	13.858,94	0,00
* 1 MODULO D LAGUNA AUNQUINCO																
PRG	415	PRY	4	OBR	3	9	1	4	11	6400	CONTRATO DE OBRA PUBLICA POR ADMINISTRACION DELEGADA		673,00	673,00	0,00	
													*	673,00	673,00	0,00


Cr. JOSE LUIS FALLETTI
PRESIDENTE A.C.
I. P. V. U.
Provincia del Neuquén




AT1	CP1	AT2	CP2	AT3	CP3	PPAL	PPAR	SPAR	FUFI	UBGE	DESCRIPCION	PARTIDA	CREDITO DEFINITIVO	EJECUTADO	SIN EJECUTAR	
* 5 VIVIENDAS 2 DORMITORIOS																
PRG	415	PRY	5	OBR	1	9	1	4	11	3730	CONTRATO DE OBRA PUBLICA POR ADMINISTRACION DELEGADA		324,60	324,60	0,00	
													-----	-----	-----	
													*	324,60	324,60	0,00
* 72 VIVIENDAS MOD.JS 2000 "C" SOBRE PLATEAS																
PRG	415	PRY	8	OBR	1	9	1	4	11	1510	CONTRATO DE OBRA PUBLICA POR ADMINISTRACION DELEGADA		9.127,98	9.127,98	0,00	
													-----	-----	-----	
													*	9.127,98	9.127,98	0,00
* 5 VIVIENDAS DE 2 DORMITORIOS																
PRG	415	PRY	9	OBR	1	9	1	4	11	5860	CONTRATO DE OBRA PUBLICA POR ADMINISTRACION DELEGADA		7.510,65	7.510,65	0,00	
													-----	-----	-----	
													*	7.510,65	7.510,65	0,00
* 7 VIVIENDAS DE 2 DORMITORIOS																
PRG	415	PRY	9	OBR	2	9	1	4	11	5860	CONTRATO DE OBRA PUBLICA POR ADMINISTRACION DELEGADA		52.455,22	52.455,22	0,00	
													-----	-----	-----	
													*	52.455,22	52.455,22	0,00
* 5 VIVIENDAS MOD.JS 2000 C DE 2 DORMITORIOS																
PRG	415	PRY	10	OBR	1	9	1	4	11	5950	CONTRATO DE OBRA PUBLICA POR ADMINISTRACION DELEGADA		37.523,84	37.523,84	0,00	
													-----	-----	-----	
													*	37.523,84	37.523,84	0,00
* 5 VIVIENDAS RURALES DE 2 DORMITORIOS																
PRG	415	PRY	10	OBR	3	9	1	4	11	5950	CONTRATO DE OBRA PUBLICA POR ADMINISTRACION DELEGADA		8.130,87	8.130,87	0,00	
													-----	-----	-----	
													*	8.130,87	8.130,87	0,00

Cr. JOSE LUIS FALLETI
PRESIDENTE A/C.
I. P. U.
Provincia del Neuquén



AT1	CP1	AT2	CP2	AT3	CP3	PPAL	PPAR	SPAR	FUFI	UBGE	DESCRIPCION	PARTIDA	CREDITO DEFINITIVO	EJECUTADO	SALDO SIN EJECUTAR	
* 5 VIVIENDAS DE 2 DORMITORIOS																
PRG	415	PRY	11	OBR	1	9	1	4	11	6989	CONTRATO DE OBRA PUBLICA POR ADMINISTRACION DELEGADA		2.400,95	2.400,95	0,00	
													*	2.400,95	2.400,95	0,00
* 17 MODULOS "D"																
PRG	415	PRY	11	OBR	2	9	1	4	11	6989	CONTRATO DE OBRA PUBLICA POR ADMINISTRACION DELEGADA		1.263,16	1.263,16	0,00	
													*	1.263,16	1.263,16	0,00
* 20 VIVIENDAS DE 2 DORMITORIOS																
PRG	415	PRY	14	OBR	1	9	1	4	11	7330	CONTRATO DE OBRA PUBLICA POR ADMINISTRACION DELEGADA		121.919,17	121.919,17	0,00	
													*	121.919,17	121.919,17	0,00
* 10 VIVIENDAS DE 2 DORMITORIOS																
PRG	415	PRY	15	OBR	2	9	1	4	11	5340	CONTRATO DE OBRA PUBLICA POR ADMINISTRACION DELEGADA		72.565,56	72.565,56	0,00	
													*	72.565,56	72.565,56	0,00
* 5 VIVIENDAS MOD. JS 2000 C DE 2 DORMITORIOS																
PRG	415	PRY	16	OBR	1	9	1	4	11	3820	CONTRATO DE OBRA PUBLICA POR ADMINISTRACION DELEGADA		14.851,95	14.851,95	0,00	
													*	14.851,95	14.851,95	0,00
* 30 VIVIENDAS DE 2 DORMITORIOS CATEGORIAS C																
PRG	415	PRY	16	OBR	2	9	1	4	11	3820	CONTRATO DE OBRA PUBLICA POR ADMINISTRACION DELEGADA		651.871,70	651.871,70	0,00	
													*	651.871,70	651.871,70	0,00


Cr. JOSE LUIS FALLETTI
PRESIDENTE A/C.
I.P. V. U.
Provincia del Neuquén



AT1	CP1	AT2	CP2	AT3	CP3	PPAL	PPAR	SPAR	FUFI	UBGE	DESCRIPCION	PARTIDA	CREDITO DEFINITIVO	EJECUTADO	SALDO SIN EJECUTAR	
* 5 VIVIENDAS JS 2000 C DE 2 DORMITORIOS																
PRG	415	PRY	17	OBR	1	9	1	4	11	7980	CONTRATO DE OBRA PUBLICA POR ADMINISTRACION DELEGADA		95,38	95,38	0,00	
													-----	-----	-----	
													*	95,38	95,38	0,00
* 21 VIVIENDAS DE 2 DORMITORIOS																
PRG	415	PRY	21	OBR	1	9	1	4	11	8020	CONTRATO DE OBRA PUBLICA POR ADMINISTRACION DELEGADA		114.843,91	114.843,91	0,00	
													-----	-----	-----	
													*	114.843,91	114.843,91	0,00
* 6 VIVIENDAS DE 1 DORMITORIO																
PRG	415	PRY	23	OBR	2	9	1	4	11	1230	CONTRATO DE OBRA PUBLICA POR ADMINISTRACION DELEGADA		1.746,93	1.746,93	0,00	
													-----	-----	-----	
													*	1.746,93	1.746,93	0,00
* 5 VIVIENDAS JS 2000																
PRG	415	PRY	25	OBR	1	9	1	4	11	8100	CONTRATO DE OBRA PUBLICA POR ADMINISTRACION DELEGADA		3.164,76	3.164,76	0,00	
													-----	-----	-----	
													*	3.164,76	3.164,76	0,00
* 10 VIVIENDAS JS 2000 C																
PRG	415	PRY	26	OBR	2	9	1	4	11	6740	CONTRATO DE OBRA PUBLICA POR ADMINISTRACION DELEGADA		9.962,32	9.962,32	0,00	
													-----	-----	-----	
													*	9.962,32	9.962,32	0,00
* 12 MODULOS D																
PRG	415	PRY	28	OBR	1	9	1	4	11	1350	CONTRATO DE OBRA PUBLICA POR ADMINISTRACION DELEGADA		37.783,98	37.783,98	0,00	
													-----	-----	-----	
													*	37.783,98	37.783,98	0,00

Gr. JOSE LUIS FALLETTI
PRESIDENTE A/C.
I. P. V. U.
Provincia del Neuquén

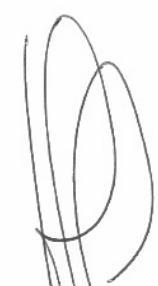


AT1	CP1	AT2	CP2	AT3	CP3	PPAL	PPAR	SPAR	FUFI	UBGE	DESCRIPCION	PARTIDA	CREDITO DEFINITIVO	EJECUTADO	SALDO SIN EJECUTAR	
* 5 VIVIENDAS C																
PRG	415	PRY	30	OBR	1	9	1	4	11	1890	CONTRATO DE OBRA PUBLICA POR ADMINISTRACION DELEGADA		1.785,02	1.785,02	0,00	
													*	1.785,02	1.785,02	0,00
* TERMINACION 12 VIVIENDAS Y AMEP																
PRG	415	PRY	31	OBR	1	9	1	4	11	3230	CONTRATO DE OBRA PUBLICA POR ADMINISTRACION DELEGADA		349,10	349,10	0,00	
													*	349,10	349,10	0,00
* 5 VIVIENDAS DE 2 DORMITORIOS																
PRG	415	PRY	34	OBR	1	9	1	4	11	5520	CONTRATO DE OBRA PUBLICA POR ADMINISTRACION DELEGADA		19.880,43	19.880,43	0,00	
													*	19.880,43	19.880,43	0,00
* 4 MODULOS D																
PRG	415	PRY	35	OBR	1	9	1	4	11	2670	CONTRATO DE OBRA PUBLICA POR ADMINISTRACION DELEGADA		6.941,66	6.941,66	0,00	
													*	6.941,66	6.941,66	0,00
* 1 VIVIENDA PROTOTIPO RURAL																
PRG	415	PRY	36	OBR	1	9	1	4	11	5580	CONTRATO DE OBRA PUBLICA POR ADMINISTRACION DELEGADA		50,20	50,20	0,00	
													*	50,20	50,20	0,00
* MATERIAL TERMINACION USO MULTIPLES																
PRG	415	PRY	36	OBR	3	9	1	4	11	5580	CONTRATO DE OBRA PUBLICA POR ADMINISTRACION DELEGADA		453,89	453,89	0,00	
													*	453,89	453,89	0,00

Cr. JOSE LUIS FALLETI
PRESIDENTE A/C.
I. P. V. U.
Provincia del Neuquén



AT1	CP1	AT2	CP2	AT3	CP3	PPAL	PPAR	SPAR	FUFI	UBGE	DESCRIPCION	PARTIDA	CREDITO DEFINITIVO	EJECUTADO	SALDO SIN EJECUTAR	
* REFACCION 9 VIVIENDAS Y 1 PUESTO POLICIAL																
PRG	415	PRY	38	OBR	1	9	1	4	11	8230	CONTRATO DE OBRA PUBLICA POR ADMINISTRACION DELEGADA		3.085,63	3.085,63	0,00	
													*	3.085,63	3.085,63	0,00
* VIVIENDAS NUEVAS - OBRAS DELEGADAS																
PRG	415	PRY	999	OBR	1	9	1	99	11	9000	SISTEMAS DE REALIZACION A DETERMINAR		24.950,13	24.950,13	0,00	
													*	24.950,13	24.950,13	0,00
* OTRAS AMPLIACIONES, MEJORAMIENTOS Y SOLUCIONES HABITACIONALES POR OBRA DELEGADA																
PRG	415	PRY	999	OBR	2	9	1	99	12	9000	SISTEMAS DE REALIZACION A DETERMINAR		54.115,00	54.115,00	0,00	
													*	54.115,00	54.115,00	0,00
* ESCUELA ALBERGUE N° 262-JARDIN DE INFANTES -LOS GUAÑACOS																
PRG	534	PRY	1	OBR	262	9	1	4	11	7520	CONTRATO DE OBRA PUBLICA POR ADMINISTRACION DELEGADA		611,00	611,00	0,00	
													*	611,00	611,00	0,00
														79.129.742,09	50.497.561,57	28.632.180,52


Cr. JOSE LOUIS FALLETTI
PRESIDENTE A.C.
I. P. V. U.
Provincia del Neuquén



AT1	CP1	AT2	CP2	AT3	CP3	PPAL	PPAR	SPAR	FUFI	UBGE	DESCRIPCION PARTIDA	CREDITO DEFINITIVO	EJECUTADO	SALDO SIN EJECUTAR	
* CONDUCCION SUPERIOR - MINISTERIO DE EDUCACION															
ACE	1		0		0	1	1	0	11	0	PLANTA PERMANENTE	187.388,81	187.388,81	0,00	
						1	6	0	11	0	PLANTA POLITICA	766.758,82	766.758,82	0,00	
						2	0	0	11	0	BIENES DE CONSUMO	226.889,98	211.726,04	15.163,94	
						3	0	0	11	0	SERVICIOS	1.894.340,70	1.845.371,80	48.968,90	
						21	0	0	11	0	BIENES DE CAPITAL	135.286,00	135.286,00	0,00	
												*	3.210.664,31	3.146.531,47	64.132,84
* COORDINACION GENERAL, LEGAL Y TECNICA															
ACE	2		0		0	1	1	0	11	0	PLANTA PERMANENTE	111.287,50	111.287,50	0,00	
						1	6	0	11	0	PLANTA POLITICA	145.895,39	145.895,39	0,00	
						2	0	0	11	0	BIENES DE CONSUMO	71.370,28	71.061,23	309,05	
						3	0	0	11	0	SERVICIOS	406.402,10	406.313,10	89,00	
						6	54	590	11	0	PRACTICAS RENTADAS	85.879,18	85.879,18	0,00	
						21	0	0	11	0	BIENES DE CAPITAL	50.168,63	50.168,63	0,00	
												*	871.003,08	870.605,03	398,05
* ASISTENCIA GENERAL DE COMUNICACIONES Y MEDIOS															
ACE	4		0		0	1	1	0	11	0	PLANTA PERMANENTE	54.923,75	54.923,75	0,00	
						1	6	0	11	0	PLANTA POLITICA	153.498,75	153.498,75	0,00	
						2	0	0	11	0	BIENES DE CONSUMO	171.369,82	170.319,82	1.050,00	
						3	0	0	11	0	SERVICIOS	631.713,59	627.123,49	4.590,10	
						6	54	590	11	0	PRACTICAS RENTADAS	25.622,72	25.622,72	0,00	
						21	0	0	11	0	BIENES DE CAPITAL	23.112,52	22.962,52	150,00	
												*	1.060.241,15	1.054.451,05	5.790,10
* COORDINACION ADMINISTRATIVA Y FINANCIERA															
ACE	5		0		0	1	1	0	11	0	PLANTA PERMANENTE	228.244,37	228.244,37	0,00	
						1	2	0	11	0	PLANTA TEMPORARIA	71.192,63	71.192,63	0,00	
						1	6	0	11	0	PLANTA POLITICA	132.786,65	132.786,65	0,00	
						2	0	0	11	0	BIENES DE CONSUMO	108.560,56	108.448,56	112,00	

Maria Ines
Dra. María Inés
Coordinadora General de
Administración Financiera
Ministerio de Gobierno, Educación y Justicia
Nivel Educación

Jorge Antonio Lara
JORGE ANTONIO LARA
Ministro de Gobierno,
Educación y Justicia
Provincia del Neuquén