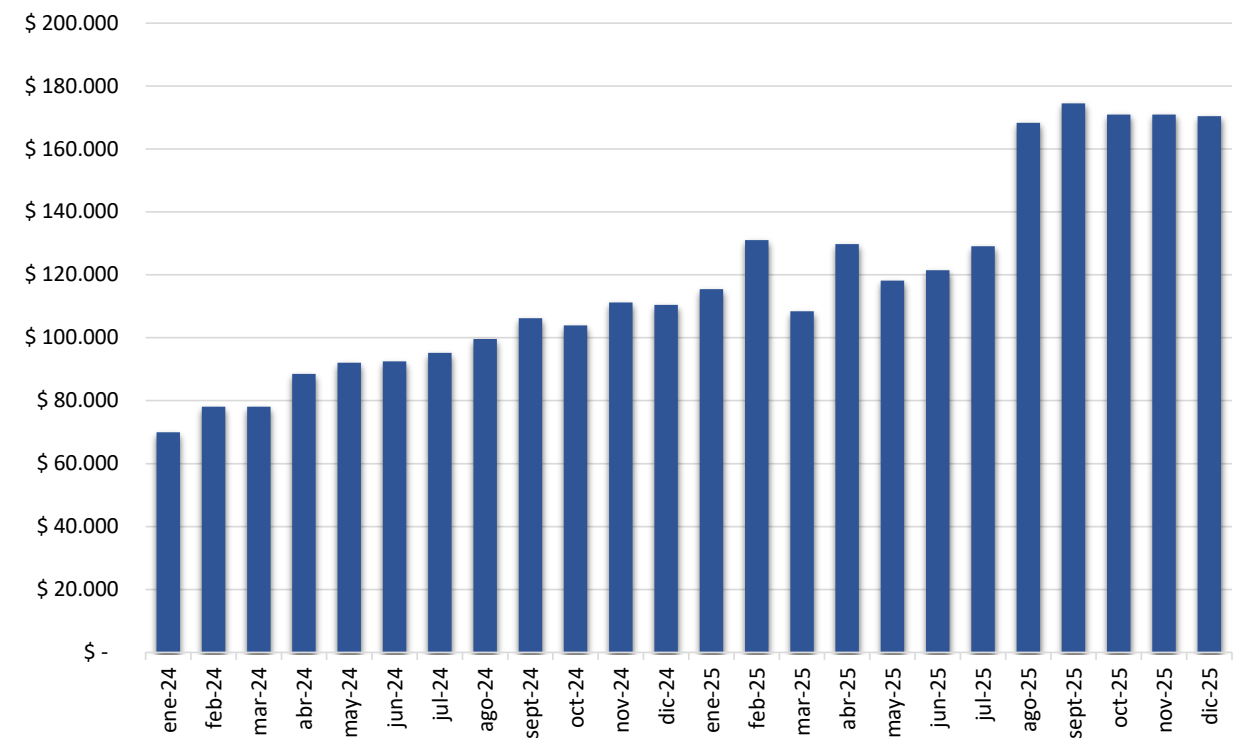


REGALÍAS DE PETRÓLEO

En los últimos años, la dinámica creciente de producción de petróleo en Neuquén, impulsada principalmente por los no convencionales en vaca muerta, ha generado un fuerte crecimiento en las regalías asociadas al sector.

En el IV trimestre del 2025, ingresaron regalías por \$512.177 millones, registrando un crecimiento interanual promedio del 57%, explicado tanto por una mayor producción como por el tipo de cambio.

Regalías de Petróleo – En millones de Pesos



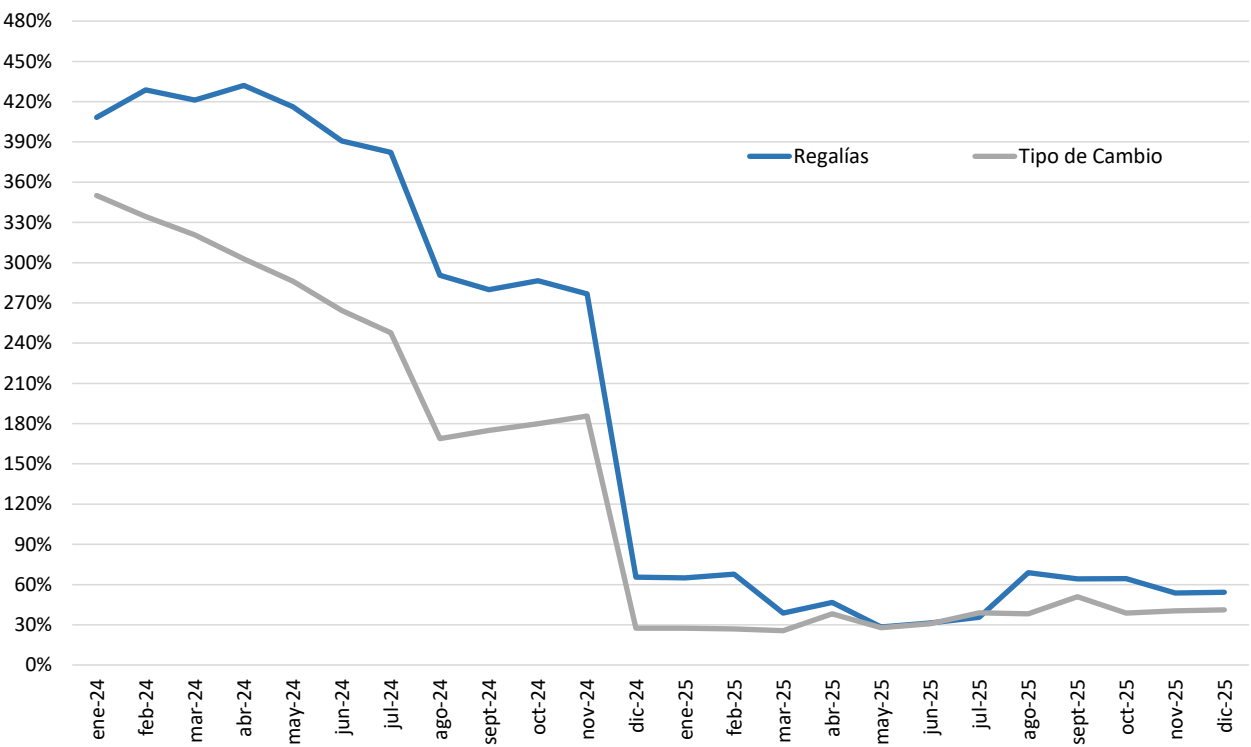
Fuente: Subsecretaria de Ingresos Públicos. MEI

El ajuste del precio internacional del petróleo ha frenado el crecimiento de los ingresos por regalías en los últimos meses del año, que son compensados por los niveles récord de producción que mes a mes se van observando. Así, se cierra el ejercicio con una producción de 592.000 barriles diarios, lo que representa un incremento interanual del 28%.

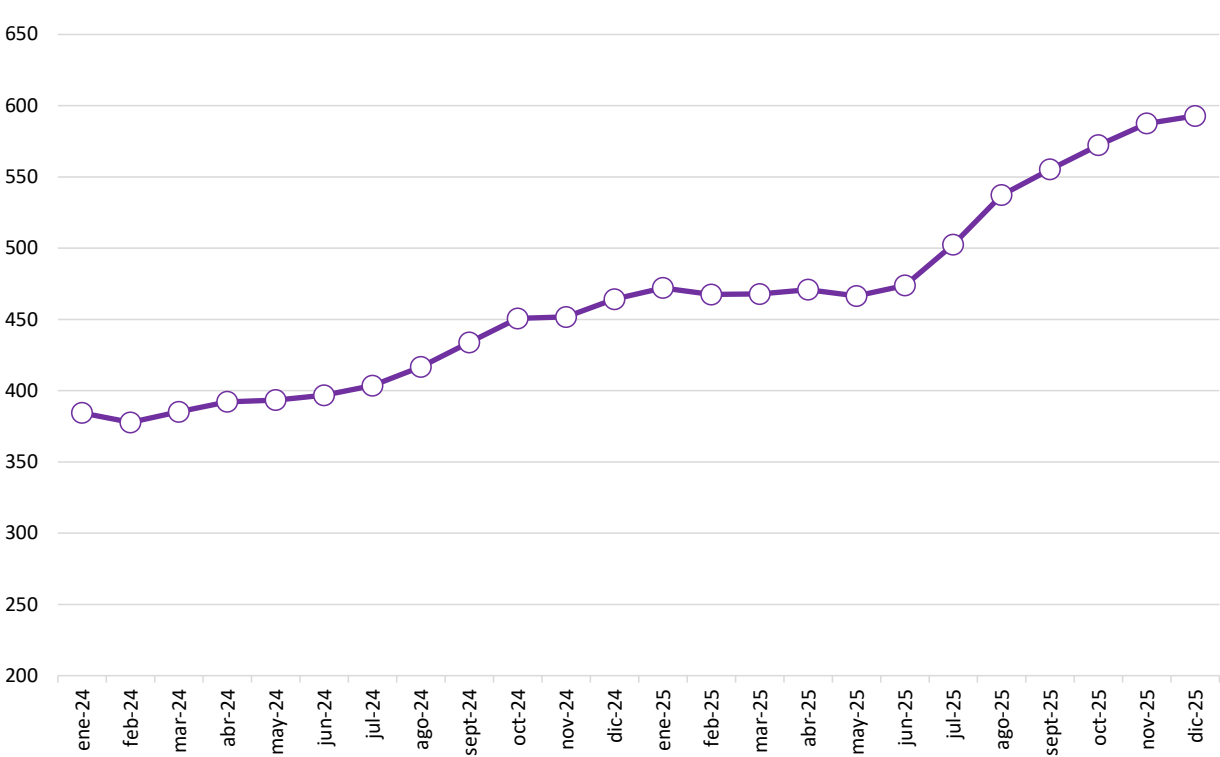
Se espera que el ritmo de crecimiento de la producción se sostenga durante el año próximo, producto tanto del continuo incremento de las vías de evacuación como por la firma de nuevos compromisos con países vecinos respecto a volúmenes de exportación.

REGALÍAS DE PETRÓLEO

Variaciones Interanuales – Regalías de Petróleo y Tipo de Cambio



Producción de Petróleo – En miles de BBL/día

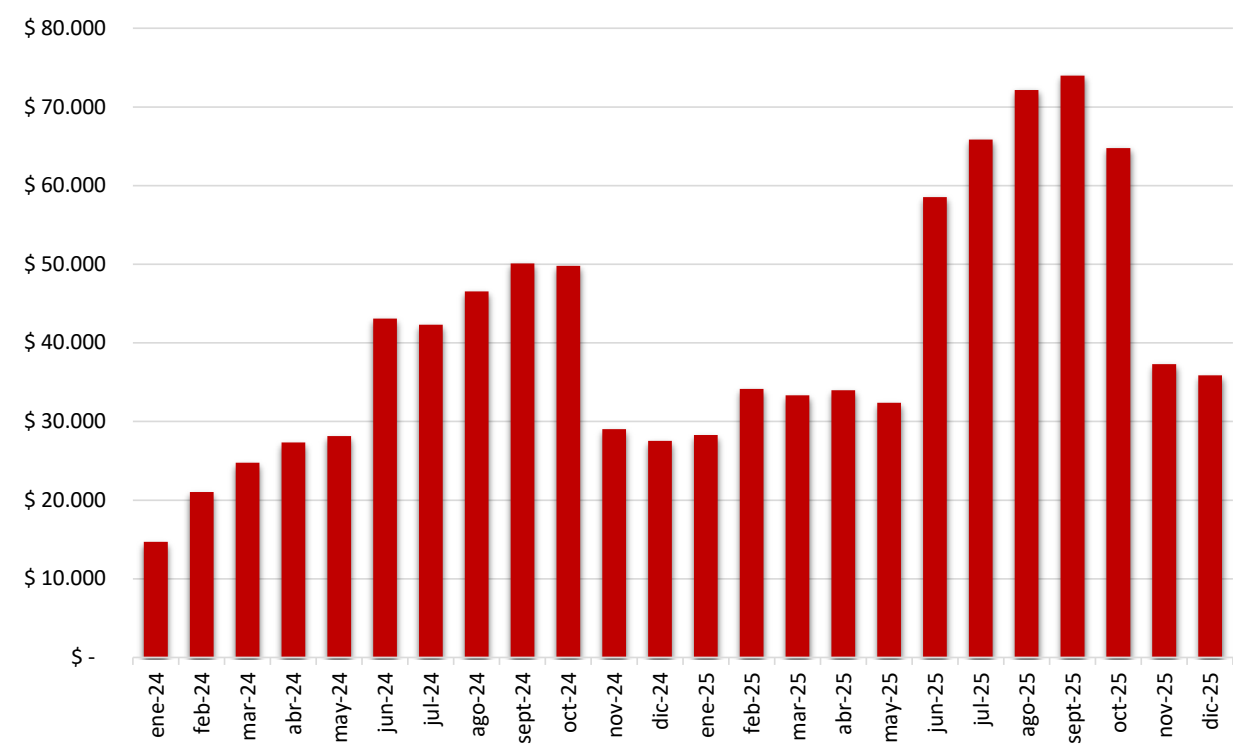


Fuente: Subsecretaría de Ingresos Públicos. MEI

REGALÍAS DE GAS

Las regalías de gas recibidas por la Provincia del Neuquén son una fuente de ingresos significativos, aunque de menor importancia en relación a los ingresos generados por el petróleo. Las mismas presentan una evolución nominal creciente, con una marcada estacionalidad en la producción y los precios -alta en invierno y baja en verano- y sensible a la demanda tanto residencial como industrial, principales mercados. El crecimiento de la producción se centra principalmente en la actividad no convencional pero restringido por la capacidad de evacuación.

Regalías de Gas – En millones de Pesos



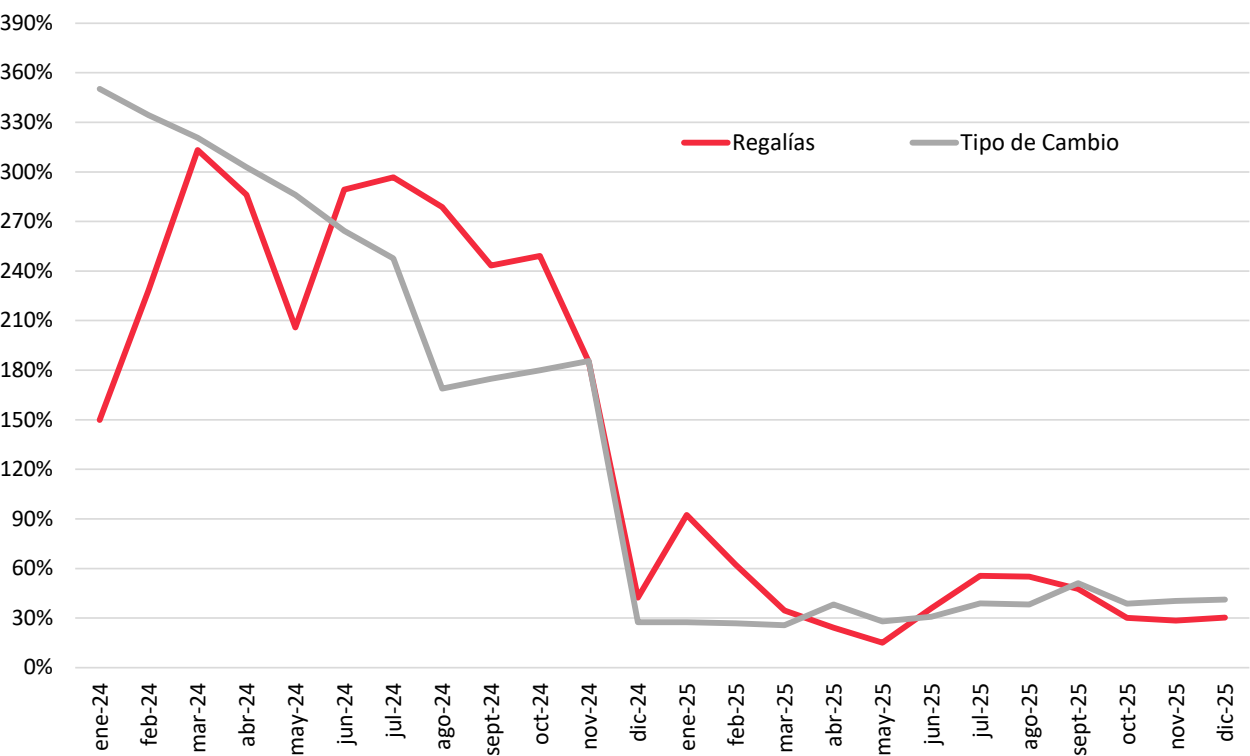
Fuente: Subsecretaria de Ingresos Públicos. MEI

En el IV trimestre del 2025, ingresaron regalías por \$137.906 millones, registrando un crecimiento interanual promedio del 30%, explicado por una mayor producción y tipo de cambio. Al igual que en el caso del petróleo, los precios promedio cayeron un 2% en el año y la producción creció un 6% durante el mismo periodo.

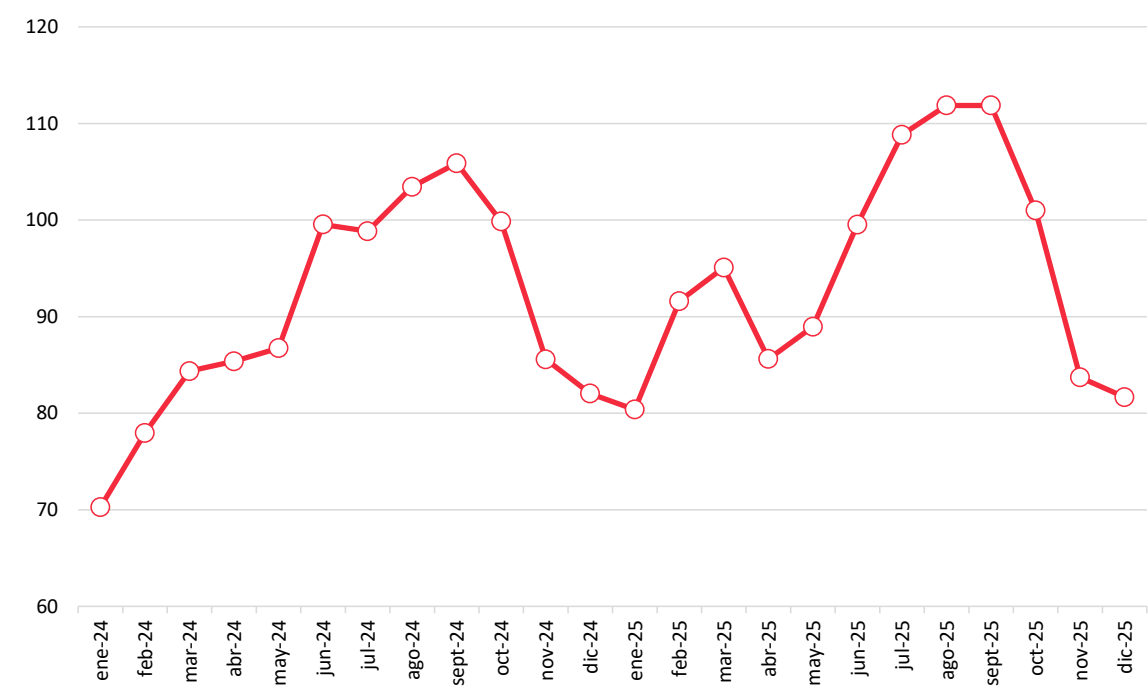
Se espera que la producción mantenga un crecimiento discreto en el próximo año, posibilitado por la ampliación de obras de evacuación del hidrocarburo y mayor estímulo por la demanda del sector industrial.

REGALÍAS DE GAS

Variaciones Interanuales – Regalías de Gas y Tipo de Cambio



Producción de Gas – En millones de m3/día



Fuente: Subsecretaría de Ingresos Públicos. MEI